

Trommelbremsen Drum Brakes

2024

Bremsen-Ersatzteilprogramm

Brake Parts Program



Brakethrough Technology



Erstklassig First-class

Besser ist besser

Wenn es um Qualität geht, genügt uns ein „sehr gut“ noch lange nicht. Wir erfüllen hohe Ansprüche an das Qualitätsmanagement und die europäische Sicherheitsnorm ECE-R90 wird von ATE sogar übertroffen. Zudem führen wir zahlreiche zusätzliche Tests durch, unter anderem zu Verschleiß und Wärmeleistung.

Auch Nachhaltigkeit ist uns wichtig: Wir stellen die Mischungen für ATE Bremsbeläge auf kupferfreie Materialien um und setzen bei ATE Ceramic auf geringen Abrieb. Nutzen ausschließlich umweltfreundliches Material für die Beschichtung von Bremsscheiben. Und bereiten Produkte wie Bremsattel wieder auf.

Better is better

When it comes to quality, “very good” is simply not good enough for us. We meet high standards of quality management – and ATE even exceeds the European safety standard ECE-R90. We also perform many additional tests, including wear and thermal performance.

Sustainability is also important to us: we convert the compounds for ATE brake pads to copperfree materials and opt for low abrasion with ATE Ceramic. We only use environmentally friendly material for the coating of brake discs – and we remanufacture products like brake callipers.

Höchste Qualität für optimale Leistung.



SUPER DOT 5.1

Der Premium-Allrounder ATE SUPER DOT 5.1 mit bester Funktionalität bei heißen wie kalten Einsatzbedingungen: 5 °C höherer Nass-Siedepunkt und höheres Wechselintervall als ATE SL.6 bei gleich guter Viskosität, ideal für Fahrzeuge mit modernen Fahrerassistenzsystemen wie ESP®, ABS und ASR.

Große Auswahl für alle Einsatzgebiete

- | ATE SL als bewährter DOT 4-Typ, ATE TYP 200 für Rennsportbegeisterte und ATE DOT 3 Blau für Oldtimer und Fahrzeuge, wo die Verwendung einer DOT 3-Flüssigkeit vom Fahrzeughersteller vorgeschrieben ist
- | ATE SL.6 ist optimal für ESP®, ABS und ASR: dünnflüssig auch bei niedrigen Temperaturen, schnelle Reaktionszeit
- | Siedepunkte und Viskosität übertreffen gesetzliche und technische Anforderungen
- | Schutz vor Korrosion durch hochwertige Additive

Die Eigenschaften von ATE Bremsflüssigkeiten

	Siedepunkt	Nass-Siedepunkt	Viskosität bei -40 °C	Wechselintervall
ATE SUPER DOT 5.1	min. 265 °C	min. 180 °C	max. 750 mm ² /s	bis 3 Jahre
ATE TYP 200 DOT 4 Racing-Qualität	min. 280 °C	min. 198 °C	max. 1.400 mm ² /s	bis 3 Jahre
ATE SL.6 DOT 4 Ideal für ESP®, ABS, ASR	min. 265 °C	min. 175 °C	max. 700 mm ² /s	bis 2 Jahre
ATE SL DOT 4	min. 260 °C	min. 165 °C	max. 1.400 mm ² /s	bis 1 Jahr
ATE DOT 3 Blau	min. 245 °C	min. 150 °C	max. 1.500 mm ² /s	bis 1 Jahr

Zur Erhaltung der Funktionssicherheit der Bremsanlage muss Bremsflüssigkeit entsprechend der vom Fahrzeughersteller vorgegebenen Qualität und in den angegebenen Wechselintervallen ausgetauscht werden.



Servicegeräte

Natürlich bieten wir auch Geräte für Tests, Entlüftung und Entsorgung von Bremsflüssigkeiten an. Sie arbeiten exakt und zuverlässig, sind leicht zu bedienen und technologisch auf dem neuesten Stand.



In unserem Expert Talk stellen wir Ihnen die verschiedenen Bremsflüssigkeiten vor:



Erfahren Sie mehr über ATE Bremsflüssigkeiten auf www.ate.de/bremsfluessigkeit sowie über unsere Servicegeräte auf www.ate-info.de

Typ	ATE Sachnummer	EAN-Nr. 4006633	Gebinde	Paletteneinheit	
SUPER DOT 5.1	SAE-Spezifikation, J1704-FMVSS 116/DOT 5.1 ISO-Klasse 5.1 – niedrigviskos	706602 03.9901-6602.2	45757 6	1 l	600 Kannen ²
		706603 03.9901-6603.2	45759 0	5 l	400 Kannen ³
		706611 03.9901-6611.2	45761 3	20 l	36 Kannen
		706620 03-9901-6620-2	48735 1	30 l	22 Kannen
		706614 03-9901-6614-2	48734 4	50 l	12 Kannen
TYP 200	SAE-Spezifikation, J1704-FMVSS 116/DOT 4	706202 03.9901-6202.2	10825 6	1 l	600 Kannen ²
		706203 03.9901-6203.2	12166 8	5 l	400 Kannen ³
		706220 03.9901-6220.2	12780 6	30 l	22 Kannen
SL 6	SAE-Spezifikation, J1704-FMVSS 116/DOT 4 ISO-Klasse 6 – niedrigviskos	706402 03.9901-6402.2	20746 1	1 l	600 Kannen ²
		706403 03.9901-6403.2	20748 5	5 l	400 Kannen ³
		706411 03.9901-6411.2	20750 8	20 l	36 Kannen
		706420 03.9901-6420.2	23120 6	30 l	22 Kannen
		706414 03.9901-6414.2	23005 6	50 l	12 Kannen
		706405 03.9901-6405.2	23121 3	200 l	1 Stück
SL	SAE-Spezifikation, J1704-FMVSS 116/DOT 4	705801 03.9901-5801.2	49001 6	1/2 l	1.200 Kannen ¹
		705802 03.9901-5802.2	49002 3	1 l	600 Kannen ²
		705803 03.9901-5803.2	49003 0	5 l	400 Kannen ³
		705811 03.9901-5811.2	29907 7	20 l	12 Kannen
		705820 03.9901-5820.2	10824 9	30 l	22 Kannen
		705814 03.9901-5814.2	10366 4	50 l	12 Kannen
		705805 03.9901-5805.2	49005 4	200 l	1 Stück
BLAU	SAE-Spezifikation, J1703-FMVSS 116/DOT 3	700301 03-9901-0301-2	10188 2	1/2 l	1.200 Kannen ¹
		705302 03.9901-0302.2	10190 5	1 l	600 Kannen ²
		705303 03.9901-0304.2	10194 3	12 oz	2.160 Kannen ⁴



Abweichende Artikelnummern für Lieferländer außerhalb Deutschlands möglich.

Paletteneinheit:

¹20 Kannen je Karton.

²10 Kannen je Karton.

³4 Kannen je Karton.

⁴60 Kannen je Karton.

Top quality for optimum performance.



SUPER DOT 5.1

ATE SUPER DOT 5.1 with optimum performance in both hot and cold conditions: 5 °C higher wet boiling point than ATE SL.6, same excellent viscosity, longer change interval, ideal for vehicles with advanced driver assistance systems like ESP®, ABS and ASR.

Wide selection for all applications

- | ATE SL as a proven DOT 4 grade, ATE TYP 200 for racing enthusiasts and ATE DOT 3 Blau for classic cars and vehicles for which the manufacturer specifies a DOT 3 brake fluid
- | ATE SL.6 is optimal for ESP®, ABS and ASR: low viscosity even at low temperatures, with a fast reaction time
- | Boiling points and viscosities are better than in statutory and technical regulations
- | Protection from corrosion by high-grade additives

Properties of ATE brake fluids

	Boiling point	Wet boiling point	Viscosity at -40 °C	Change interval
ATE SUPER DOT 5.1	min. 265 °C/509 °F	min. 180 °C/356 °F	max. 750 mm ² /s	up to 3 years
ATE TYP 200 DOT 4 Racing quality	min. 280 °C/536 °F	min. 198 °C/388 °F	max. 1,400 mm ² /s	up to 3 years
ATE SL.6 DOT 4 Ideal for ESP®, ABS, ASR	min. 265 °C/509 °F	min. 175 °C/347 °F	max. 700 mm ² /s	up to 2 years
ATE SL DOT 4	min. 260 °C/500 °F	min. 165 °C/329 °F	max. 1,400 mm ² /s	up to 1 year
ATE DOT 3 Blau	min. 245 °C/473 °F	min. 150 °C/302 °F	max. 1,500 mm ² /s	up to 1 year

To maintain the operational reliability and safety of the brake system, you must change the brake fluid in accordance with the vehicle manufacturer's recommendations on quality and at the specified change intervals.



Service units

Of course we also offer devices for testing, bleeding and disposing of brake fluids. The devices work accurately and reliably, are easy to use and their technology is state of the art.



In our Expert Talk we introduce you to the different brake fluids:



To learn more about ATE brake fluids go to www.ate-brakes.com/brakefluid. Information on our service units is available at www.ate-info.de/en

Type	ATE item code	Language variations	Container	Pallet unit
SUPER DOT 5.1 SAE specification, J1704-FMVSS 116/DOT 5.1 ISO Class 5.1 – low viscosity	706602 03.9901-6602.2	DE, EN, ES, PT, CN, FR, IT, AR, SE, NL, JP, TH, GR	1 l	600 cans ²
	706612 03.9901-6612.2	PL, RU, CZ, SK, SLO, HU, BG, KA, HR, SR, RO	1 l	600 cans ²
	706603 03.9901-6603.2	DE, EN, ES, PT, CN, FR, IT, AR, SE, NL, JP, TH, GR, PL, RU, CZ, SK, SLO, HU, BG, KA, HR, SR, RO	5 l	400 cans ³
	706611 03.9901-6611.2		20 l	36 cans
	706620 03.9901-6620-2		30 l	22 cans
	706614 03.9901-6614-2		50 l	12 cans
TYP 200 SAE specification, J1704-FMVSS 116/DOT 4	706202 03.9901-6202.2	DE, EN, ES, PT, CN, FR, IT, AR, SE, NL, JP, TH, GR	1 l	600 cans ²
	706212 03.9901-6212.2	PL, RU, CZ, SK, SLO, HU, BG, KA, HR, SR, RO	1 l	600 cans ²
	706203 03.9901-6203.2	DE, EN, PL, ES, CN, FR, IT, RO, AR, SE, RU, HR, SR, CZ, SK, SLO, GR, HU, JP, TH, BG, NL, PT, KA, DK, FI, SQ, TR, LV, NO, LT, MS, HY	5 l	400 cans ³
	706220 03.9901-6220.2	DE, EN, PL, ES, CN, FR, IT, RO, AR, SE, RU, HR, SR, CZ, SK, SLO, GR, HU, JP, TH, BG, NL, PT, KA, DK, FI, SQ, TR	30 l	22 cans
SL 6 SAE specification, J1704-FMVSS 116/DOT 4 ISO Class 6 – low viscosity	706402 03.9901-6402.2	DE, EN, ES, PT, CN, FR, IT, AR, SE, NL, JP, TH, GR	1 l	600 cans ²
	706432 03.9901-6432.2	PL, RU, CZ, SK, SLO, HU, BG, KA, HR, SR, RO	1 l	600 cans ²
	706403 03.9901-6403.2	DE, EN, PL, ES, CN, FR, IT, RO, AR, SE, RU, HR, SR, CZ, SK, SLO, GR, HU, JP, TH, BG, NL, PT, KA, DK, FI, SQ, TR, LV, NO, LT, MS, HY	5 l	400 cans ³
	706411 03.9901-6411.2	DE, EN, PL, ES, CN, FR, IT, RO, AR, SE, RU, HR, SR, CZ, SK, SLO, GR, HU, JP, TH, BG, NL, PT, KA, DK, FI, SQ, TR, LV	20 l	36 cans
	706420 03.9901-6420.2	DE, EN, PL, ES, CN, FR, IT, RO, AR, SE, RU, HR, SR, CZ, SK, SLO, GR, HU, JP, TH, BG, NL, PT, KA, DK, FI, SQ, TR	30 l	22 cans
	706414 03.9901-6414.2		50 l	12 cans
706405 03.9901-6405.2		200 l	1 item	
SL SAE specification, J1704-FMVSS 116/DOT 4	705801 03.9901-5801.2	DE, EN, ES, AR, TH, CN	1/2 l	1,200 cans ¹
	705831 03.9901-5831.2	PL, RO, RU, HR, SLO, KA	1/2 l	1,200 cans ¹
	705802 03.9901-5802.2	DE, EN, ES, PT, CN, FR, IT, AR, SE, NL, JP, TH, GR	1 l	600 cans ²
	705832 03.9901-5832.2	PL, RU, CZ, SK, SLO, HU, BG, KA, HR, SR, RO	1 l	600 cans ²
	705803 03.9901-5803.2	DE, EN, PL, ES, CN, FR, IT, RO, AR, SE, RU, HR, SR, CZ, SK, SLO, GR, HU, JP, TH, BG, NL, PT, KA, DK, FI, SQ, TR, LV, NO, LT, MS, HY	5 l	400 cans ³
	705811 03.9901-5811.2	DE, EN, PL, ES, CN, FR, IT, RO, AR, SE, RU, HR, SR, CZ, SK, SLO, GR, HU, JP, TH, BG, NL, PT, KA, DK, FI, SQ, TR, LV	20 l	12 cans
	705820 03.9901-5820.2	DE, EN, PL, ES, CN, FR, IT, RO, AR, SE, RU, HR, SR, CZ, SK, SLO, GR, HU, JP, TH, BG, NL, PT, KA, DK, FI, SQ, TR	30 l	22 cans
	705814 03.9901-5814.2		50 l	12 cans
705805 03.9901-5805.2		200 l	1 item	
BLAU SAE specification, J1703-FMVSS 116/DOT 3	700301 03.9901-0301.2	—	1/2 l	1,200 cans ¹
	705302 03.9901-0302.2	—	1 l	600 cans ²
	705303 03.9901-0304.2	—	12 oz	2,160 cans ⁴

Pallet unit:

¹20 cans per box.

²10 cans per box.

³4 cans per box.

⁴60 cans per box.

Item codes may be different for countries of delivery other than Germany.



DE Inhaltsverzeichnis

Herstellerverzeichnis
Produktdetails
Fahrzeugverwendungen
Technische Übersetzungen

8	Index of vehicles
18	Product details
445	Applications of vehicles
1326	Technical translations

EN Table of contents

8	Índice de vehículos
18	Descripción del producto
445	Aplicaciones
1326	Traducciones técnicas

ES Índice

8
18
445
1326

FR Table des matières

Liste des véhicules
Présentation du produit
Applications
Traductions techniques

8	Indice autovetture
18	Panoramica prodotti
445	Applicazioni autoveicoli
1326	Traduzioni tecniche

IT Sommario

8
18
445
1326



DE Herstellerverzeichnis

EN Index of vehicles

ES Índice de vehículos

FR Liste des véhicules

IT Indice autovettura

2024

**ABARTH 446**

GRANDE PUNTO	446
PUNTO	446
PUNTO EVO	446

ALFA ROMEO 446

145 (930_)	446
146 (930_)	447
147 (937_)	447
156 (932_)	448
156 Sportwagon (932_)	448
166 (936_)	448
BRERA (939_)	449
GT (937_)	449
MITO (955_)	449
SPIDER (939_)	449

AUDI 449

A1 (8X1, 8XK)	449
A1 Allstreet (GBH)	449
A1 City Carver (GBH)	450
A1 Sportback (8XA, 8XF)	450
A1 Sportback (GBA)	450
A2 (8Z0)	451
A3 (8L1)	451
A3 (8P1)	451
A3 Sportback (8PA)	452
A4 B5 (8D2)	452
A4 B5 Avant (8D5)	452
A4 B6 (8E2)	453
A4 B6 Avant (8E5)	453
A4 B6 Cabriolet (8H7)	453
A4 B7 (8EC)	453
A4 B7 Avant (8ED)	454
A4 B7 Cabriolet (8HE)	454
A6 C5 (4B2)	454
A6 C5 Avant (4B5)	455
ALLROAD C5 (4BH)	455
CABRIOLET B3 (8G7)	455
Q7 (4LB)	455
Q7 Van (4LB)	456
TT (8N3)	456
TT Roadster (8N9)	456

BMW 456

1 (E81)	456
1 (E87)	457
1 (F20)	459
1 (F21)	460
1 Cabriolet (E88)	461
1 Coupe (E82)	462
1 Van (F20)	463
2 Cabriolet (F23)	463
2 Coupe (F22, F87)	464
3 (E46)	465
3 (E90)	466
3 (F30, F80)	468
3 (G20, G80, G28)	470
3 Cabriolet (E36)	470
3 Cabriolet (E46)	471
3 Cabriolet (E93)	471
3 Compact (E36)	473
3 Compact (E46)	473
3 Coupe (E36)	474
3 Coupe (E46)	474
3 Coupe (E92)	475
3 Gran Turismo (F34)	477
3 Touring (E36)	478
3 Touring (E46)	478
3 Touring (E91)	479
3 Touring (F31)	482
3 Touring Van (F31)	484
4 Cabriolet (F33, F83)	484
4 Coupe (F32, F82)	485
4 Gran Coupe (F36)	486
5 (E39)	488
5 (E60)	489
5 Gran Turismo (F07)	491

**BMW 456**

5 Touring (E39)	491
5 Touring (E61)	492
6 (E63)	494
6 Cabriolet (E64)	494
7 (E38)	494
7 (E65, E66, E67)	495
7 (F01, F02, F03, F04)	496
8 (E31)	496
X1 (E84)	496
X3 (E83)	497
X5 (E53)	498
X5 (E70)	498
X5 (F15, F85)	499
X6 (E71, E72)	499
X6 (F16, F86)	500
Z3 Coupe (E36)	500
Z3 Roadster (E36)	501
Z4 Coupe (E86)	501
Z4 Roadster (E85)	501
Z8 Roadster (E52)	502

CHEVROLET 502

ASTRA Schrägheck	502
ASTRA Stufenheck	502
AVEO / KALOS Schrägheck (T200)	502
AVEO / KALOS Schrägheck (T250, T255)	502
AVEO / KALOS Stufenheck (T200)	503
AVEO / KALOS Stufenheck (T250, T255)	503
AVEO Schrägheck (T300)	504
AVEO Stufenheck (T300)	504
CAPTIVA (C100, C140)	505
CAPTIVA SPORT	505
CAPTIVA Van (C100)	505
COBALT	505
CORSA Kombi	505
CRUZE (J300)	506
CRUZE Schrägheck (J305)	506
CRUZE Station Wagon (J308)	506
EPICA (KL1_)	506
EQUINOX	506
EVANDA	506
LACETTI (J200)	506
LACETTI Kombi (J200)	507
LACETTI Stufenheck (J200)	507
LANOS Stufenheck	507
MATIZ (M200, M250)	508
NUBIRA Kombi	508
NUBIRA Stufenheck	509
SPARK	509
SPARK (M300)	510
SPARK (M400)	510
SPARK Kasten/Schrägheck (M200, M250)	510
TACUMA Großraumlimousine (U100)	511
TIGRA	511
VECTRA	511
ZAFIRA (F75)	511

CHRYSLER 511

200 Cabriolet	512
200 Stufenheck	512
300C (LX, LE)	512
300C (LX)	512
300C Touring (LX, LE)	512
CROSSFIRE	512
CROSSFIRE Roadster	513
DELTA	513
PT CRUISER (PT_)	513
PT CRUISER Cabriolet	513
PT CRUISER Combi Van (PT_)	513
SEBRING (JR)	513
SEBRING (JS)	513
SEBRING Cabriolet (JR)	513
SEBRING Cabriolet (JS)	513
VOYAGER / GRAND VOYAGER III (GS_, NS_)	514
VOYAGER / GRAND VOYAGER IV (RG)	514
VOYAGER IV (RG, RS)	514
YPSILON	514

**CITROËN 514**

AMI (9A_)	514
BERLINGO / BERLINGO FIRST Großraumlimousine (MF_, GJK_, GFK_)	514
BERLINGO / BERLINGO FIRST Kasten/Großraumlimousine (M_)	517
BERLINGO Kasten/Großraumlimousine (B9)	519
BERLINGO MULTISPACE (B9)	519
BERLINGO Pritsche/Fahrgestell (B9)	519
C1 (PM_, PN_)	519
C15 Kasten/Großraumlimousine (VD_)	530
C15 Kombi	530
C15 Pritsche/Fahrgestell (VDPD)	530
C1 II (PA_, PS_)	520
C2 (JM_)	520
C2 ENTERPRISE (JG_)	521
C3 I (FC_, FN_)	521
C3 II (SC_)	523
C3 III (SX)	524
C3 III Van (SX_, SY_)	525
C3 II Kasten/Schrägheck (SC_)	524
C3 Pluriel (HB_)	525
C4 AIRCROSS	526
C4 CACTUS	527
C4 CACTUS Van (0B_, 0P_)	527
C4 Coupe (LA_)	528
C4 I (LC_)	526
C4 I Kasten/Schrägheck (LR_)	526
C4 I Stufenheck	526
C5 I (DC_)	528
C5 I Break (DE_)	528
C5 II (RC_)	528
C5 II Break (RE_)	528
C5 Kasten/Kombi (DE_, RE_)	529
C8 (EA_, EB_)	529
C8 Van (EA_, EB_)	529
C-CROSSER (VU_, VV_)	531
C-CROSSER ENTERPRISE (VU_, VV_)	531
C-CROSSER Van (VU_)	531
C-ELYSEE (DD_)	531
C-ZERO	532
DS3 (SA_)	532
DS3 Cabriolet	533
EVASION Großraumlimousine (22, U6)	534
JUMPER I Bus (230P)	535
JUMPER I Bus (244, Z_)	537
JUMPER II Bus	545
JUMPER II Kasten	546
JUMPER II Pritsche/Fahrgestell	547
JUMPER I Kasten (230L)	538
JUMPER I Kasten (244)	541
JUMPER I Pritsche/Fahrgestell (230)	542
JUMPER I Pritsche/Fahrgestell (244)	545
JUMPY I (U6U_)	548
JUMPY II (VF7)	550
JUMPY II Kasten	550
JUMPY II Pritsche/Fahrgestell	550
JUMPY I Kasten (BS_, BT_, BY_, BZ_)	548
JUMPY I Pritsche/Fahrgestell (BU_, BV_, BW_, BX_)	549
NEMO Großraumlimousine	550
NEMO Kasten/Großraumlimousine (AA_)	551
SAXO (S0, S1)	551
SAXO Hatchback van (S3_)	553
XANTIA (X1_, X2_)	554
XANTIA Break (X1_, X2_)	554
XM (Y4)	555
XSARA (N1)	555
XSARA Break (N2)	558
XSARA Coupe (N0)	559
XSARA Kasten/Kombi	562
XSARA Kasten/Schrägheck (N3_)	562
XSARA PICASSO (N68)	564

DACIA 565

DOKKER Express Kasten/Großraumlimousine	565
DOKKER Großraumlimousine (KE_)	566
DUSTER (HM_)	566
DUSTER (HS_)	567
DUSTER Kasten/SUV	568

**DACIA****565**

LODGY (JS_)	568
LOGAN (LS_)	569
LOGAN EXPRESS (FS_)	572
LOGAN II	571
LOGAN MCV (KS_)	572
LOGAN MCV II	573
LOGAN Pick-up (US_)	574
SANDERO	574
SANDERO II	576

DAEWOO**577**

ESPERO (KLEJ)	577
EVANDA (KLAL)	577
GENTRA Stufenheck	577
KALOS (KLAS)	577
KALOS Stufenheck (KLAS)	578
LACETTI PREMIERE Stufenheck (J300)	578
LACETTI Schrägheck (KLAN)	578
LACETTI Stufenheck	578
LACETTI Stufenheck (J200)	578
LANOS (KLAT)	578
LANOS Stufenheck (KLAT)	579
MATIZ (M100, M150)	579
MATIZ (M200, M250)	580
MATIZ (M300)	580
MATIZ Kasten/Schrägheck (KLA4)	580
NEXIA Stufenheck	580
NUBIRA (J100)	581
NUBIRA (J150)	581
NUBIRA Stufenheck (J100)	582
NUBIRA Stufenheck (J200)	582
NUBIRA Wagon (J100)	582
NUBIRA Wagon (J200)	583
TACUMA (U100)	583
TOSCA	583

DAIHATSU**583**

APPLAUSE II Schrägheck (A101)	583
CHARADE IV (G200, G202)	583
CHARADE IV Stufenheck (G203)	583
CHARADE VIII	584
COPEN (L880_, L881_)	584
CUORE IV (L501)	584
CUORE V (L7_)	584
CUORE VI (L251, L250_, L260_)	584
CUORE VII (L275_, L285_, L276_)	584
MATERIA (M4_)	585
MOVE (L6_)	585
MOVE (L9_)	585
SIRION (M1)	585
SIRION (M3_)	585
TERIOS (J1_)	586
TERIOS (J2_)	586
YRV (M2)	586

DS**586**

DS 3 (SA_)	586
DS 3 Cabriolet (SB_)	587

FIAT**588**

126 (126_)	588
500 (312_)	588
500 C (312_)	589
500e (332_)	589
500e Cabriolet (332_)	589
500L (351_, 352_)	590
BARCETTA (183_)	590
BRAVA (182_)	590
BRAVO I (182_)	592
BRAVO II (198_)	593
BRAVO Van (198_)	593
CINQUECENTO (170_)	593
COUPE (175_)	594
DOBLO Bus (263_)	594
DOBLO Cargo (263_)	594

**FIAT****588**

DOBLO Großraumlimousine (119_, 223_)	595
DOBLO Kasten/Großraumlimousine (223_)	596
DOBLO Pritsche/Fahrgestell (263_)	598
DUCATO Bus (230_)	598
DUCATO Bus (244_)	603
DUCATO Bus (250_)	604
DUCATO Kasten (230_)	605
DUCATO Kasten (244_)	609
DUCATO Kasten (250_)	610
DUCATO Pritsche/Fahrgestell (230_)	612
DUCATO Pritsche/Fahrgestell (244_)	616
DUCATO Pritsche/Fahrgestell (250_)	616
FIORINO Großraumlimousine (225_)	618
FIORINO Kasten/Großraumlimousine (146_)	618
FIORINO Kasten/Großraumlimousine (225_)	619
FIORINO Pick up (146_)	620
FULLBACK Pick-up (502_, 503_)	620
GRANDE PUNTO (199_)	620
GRANDE PUNTO Van (199_)	622
IDEA (350_)	623
IDEA Van (350_)	624
LINEA (323_, 110_)	624
MAREA (185_)	624
MAREA Weekend (185_)	626
MULTIPLA (186_)	627
MULTIPLA VAN (186_)	628
PALIO (178_, 171_)	628
PALIO Weekend (178_, 173_, 373_, 374_, 171_)	629
PANDA / PANDA CLASSIC (169_)	630
PANDA (141_)	630
PANDA (312_, 319_)	631
PANDA Kasten/Schrägheck (141_)	632
PANDA Kasten/Schrägheck (169_)	632
PANDA VAN (312_, 519_)	634
PUNTO (176_)	635
PUNTO (188_)	635
PUNTO (199_)	638
PUNTO Cabriolet (176_)	639
PUNTO EVO (199_)	639
PUNTO EVO Kasten/Schrägheck (199_)	640
PUNTO Kasten/Schrägheck (188_)	641
PUNTO Kasten/Schrägheck (199_)	641
PUNTO Van (176_)	642
QUBO (225_)	643
SCUDO Bus (220_)	644
SCUDO Bus (270_, 272_)	645
SCUDO Kasten (220_)	645
SCUDO Kasten (270_, 272_)	646
SCUDO Pritsche/Fahrgestell (220_)	646
SCUDO Pritsche/Fahrgestell (270_, 272_)	647
SEIDICI (189_)	647
SEICENTO / 600 (187_)	647
SEICENTO / 600 Kasten/Schrägheck (287_)	648
SIENA (178_, 172_)	648
STILO (192_)	648
STILO Multi Wagon (192_)	649
STILO VAN (192_)	649
STRADA Pick-up (178_, 278_)	649
TIPO Kombi (356_, 357_)	649
TIPO Schrägheck (356_, 357_)	650
TIPO Stufenheck (356_, 357_)	650
ULYSSE (179_)	651
ULYSSE (220_)	651
UNO (146_, 158_)	653

FORD**653**

B-MAX (JK)	653
B-MAX Van (JK)	654
C-MAX (DM2)	654
C-MAX II (DXA/CB7, DXA/CEU)	655
C-MAX II Van	655
COUGAR (EC_)	655
COURIER Pick-up	655
ECOSPORT	656
ESCORT CLASSIC (AAL, ABL)	663
ESCORT CLASSIC Turnier (ANL)	664
ESCORT VI (GAL, AAL, ABL)	666
ESCORT VI Cabriolet (ALL)	666

**FORD****653**

ESCORT VI Express (AVL)	658
ESCORT VI Stufenheck (GAL, AFL)	659
ESCORT VI Turnier (GAL, ANL)	661
FIESTA IV (JA_, JB_)	664
FIESTA Kasten/Großraumlimousine (J5_, J3_)	672
FIESTA Kasten/Schrägheck (JV_)	673
FIESTA Stufenheck	673
FIESTA V (JH_, JD_)	666
FIESTA VI (CB1, CCN)	668
FIESTA VII (HJ, HF)	671
FIESTA VII Van	672
FIESTA VI Van	670
FIESTA V Van	667
FOCUS C-MAX (DM2)	687
FOCUS I (DAW, DBW)	674
FOCUS II (DA_, HCP, DP)	677
FOCUS II Cabriolet	678
FOCUS III	680
FOCUS III Kasten/Kombi	682
FOCUS III Kasten/Schrägheck	682
FOCUS III Stufenheck	683
FOCUS III Turnier	685
FOCUS II Kasten/Kombi	678
FOCUS II Stufenheck (DB_, FCH, DH)	678
FOCUS II Turnier (DA_, FFS, DS)	679
FOCUS I Kasten/Kombi (DNW)	675
FOCUS I Stufenheck (DFW)	676
FOCUS I Turnier (DNW)	676
FUSION (JU_)	687
GALAXY I (WGR)	688
GALAXY II (WA6)	688
GALAXY MK II VAN (WA6)	688
GALAXY MK I VAN (WGR)	688
GRAND C-MAX (DXA/CB7, DXA/CEU)	689
GRAND C-MAX Van	689
KA	689
KA (RB_)	689
KA (RU8)	690
KA+ III (UK, FK)	691
KA+ III Stufenheck (TK, FK)	692
KA Van (RB)	691
KUGA I	692
KUGA I VAN	692
MAVERICK	692
MONDEO II (BAP)	692
MONDEO III (B5Y)	694
MONDEO III Stufenheck (B4Y)	694
MONDEO III Turnier (BWY)	694
MONDEO II Stufenheck (BFP)	693
MONDEO II Turnier (BNP)	693
MONDEO IV (BA7)	694
MONDEO IV Stufenheck (BA7)	695
MONDEO IV Turnier (BA7)	695
MONDEO IV Van	696
PUMA (EC_)	696
PUMA (J2K, CF7)	697
RANGER (ER, EQ, R_)	697
RANGER (ET)	698
RANGER (TKE)	698
S-MAX (WA6)	698
S-MAX VAN (WA6)	698
STREET KA (RL2)	698
TOURNEO CONNECT	699
TOURNEO COURIER B460 Großraumlimousine	699
TOURNEO CUSTOM V362 Bus (F3)	700
TRANSIT Bus (E_)	700
TRANSIT Bus (FD_, FB_, FS_, FZ_, FC_)	701
TRANSIT CONNECT (P65_, P70_, P80_)	702
TRANSIT COURIER B460 Großraumlimousine	702
TRANSIT COURIER B460 Kasten/Großraumlimousine	703
TRANSIT CUSTOM V362 Bus (F3)	703
TRANSIT CUSTOM V362 Kasten (FY, FZ)	703
TRANSIT Kasten (E_)	703
TRANSIT Kasten (FA_)	704
TRANSIT Pritsche/Fahrgestell (E_)	705



**FORD 653**

TRANSIT Pritsche/Fahrgestell (FM_, FN_, FF_)	706
TRANSIT Pritsche/Fahrgestell (FM_, FN_)	706
TRANSIT TOURNEO Bus	706
TRANSIT TOURNEO Bus (FC_)	708
TRANSIT V363 Bus (FAD, FBD)	708
TRANSIT V363 Kasten (FCD, FDD)	708
TRANSIT V363 Pritsche/Fahrgestell (FED, FFD)	709

FORD USA 709

RANGER Crew Cab Pickup	710
------------------------	-----

FSO 710

126P	710
------	-----

HONDA 710

ACCORD IX Coupe	710
ACCORD IX Stufenheck (CR)	710
ACCORD VI (CK, CG, CH, CF)	710
ACCORD VIII (CP)	710
ACCORD VIII (CU)	710
ACCORD VIII Kombi (CW)	710
AVANCIER (TA)	710
CAPA (GA)	710
CITY IV Stufenheck (GD_)	711
CITY IV Stufenheck (GE4)	711
CIVIC VI Aerodeck (MB, MC)	711
CIVIC VI Coupe (EJ, EM1)	711
CIVIC VI Fastback (MA, MB)	711
CIVIC VI Hatchback (EJ, EK)	711
CIVIC VII Hatchback (EU, EP, EV)	712
CIVIC VIII Hatchback (FN, FK)	713
CIVIC VII Stufenheck (ES, ET)	712
CIVIC VI Stufenheck (EJ, EK, SO)	712
CR-V I (RD)	713
CR-V II (RD_)	713
CR-V III (RE_)	714
CR-V IV (RM_)	714
DOMANI (MB_)	715
ELEMENT (YH)	715
ELYSION (RR)	715
FR-V (BE)	715
HR-V (GH)	715
JAZZ II (GD_, GE3, GE2)	716
JAZZ III (GE_, GG_, GP_, ZA_)	716
LIFE (JB)	716
LOGO (GA)	716
ODYSSEY (RL1, RA6, RA_)	716
ODYSSEY Großraumlimousine (RA_)	716
ORTHIA / PARTNER (EL_, EY_)	717
SHUTTLE (RA)	717
SMX (RH)	717
STEPWGN (DBA-RG_)	717
STEPWGN (DBA-RK_)	717
STEPWGN (LA-RF_, UA-RF_)	717
STREAM (RN)	717

HYUNDAI 717

ACCENT I (X-3)	717
ACCENT II (LC)	718
ACCENT III (MC)	720
ACCENT III Stufenheck (MC)	721
ACCENT II Stufenheck (LC)	719
ACCENT IV (RB)	721
ACCENT IV Stufenheck (RB)	721
ACCENT Stufenheck (X-3)	722
ACCENT V Stufenheck (HC)	722
ATOS (MX)	722
BAYON (BC3)	723
COUPE I (RD)	723
ELANTRA III (XD)	723
ELANTRA III Stufenheck (XD)	724
ELANTRA IV Stufenheck (HD)	725
GALLOPER II (JK-01)	725

**HYUNDAI 717**

GETZ (TB)	725
GRANDEUR (HG)	727
GRANDEUR (IG)	728
GRAND SANTA FÉ	728
H-1 / STAREX Bus (A1)	728
H100 Bus (P)	730
H100 Kasten	730
H100 Pritsche/Fahrgestell	730
H-1 Cargo (TQ)	729
H-1 Kasten (A1)	729
H-1 Pritsche/Fahrgestell	729
H-1 Travel (TQ)	729
HIGHWAY VAN	730
i10 I (PA)	730
i10 II (BA, IA)	731
i10 III (AC3, Al3)	731
i20 ACTIVE (IB, GB)	733
i20 I (PB, PBT)	732
i20 II (GB, IB)	732
i20 II Coupe (GB)	733
i20 II Hatchback Van (GB, IB)	733
i20 III (BC3, B13)	733
i30 (FD)	734
i30 (GD)	734
i30 Coupe	734
i30 Hatchback Van (GDE)	734
i30 Kombi (FD)	734
i30 Kombi (GD)	735
i30 Kombi Van (GDE, GD)	735
ix20 (JC)	735
ix35 (LM, EL, ELH)	735
ix35 Van	736
ix55	736
LANTRA II (J-2)	736
LANTRA II Kombi (J-2)	737
MATRIX (FC)	737
SANTA FÉ I (SM)	738
SANTA FÉ II (CM)	739
SANTA FÉ III (DM, DMA)	740
SANTA FÉ III Kasten/SUV (DM)	741
SANTA FÉ II Kasten/SUV (CM)	740
SANTA FÉ I Kasten/SUV (SM)	738
SOLARIS Stufenheck (HCR)	741
SONATA IV (EF)	741
SONATA V (NF)	741
TERRACAN (HP)	742
TUCSON (JM)	742
TUCSON (TL, TLE)	742
TUCSON Kasten/SUV (JM)	743
TUCSON Kasten/SUV (TLE)	743

INFINITI 743

FX	743
G Coupe	743
G Stufenheck	743
JX SUV (L50)	743
M (Y51)	744
M37	744
Q50	744
Q60 Coupe	744
Q70 (Y51)	744
QX60	744
QX70	745

ISUZU 745

D-MAX I (TFR, TFS)	745
D-MAX II (TFR, TFS)	746
D-MAX III (TFR, TFS)	746
D-MAX II Pritsche/Fahrgestell (TFR, TFS)	746
D-MAX I Pritsche/Fahrgestell (TFR, TFS)	745
KB	746

IVECO 746

DAILY II Bus	746
DAILY III Kasten	747
DAILY III Pritsche/Fahrgestell	747
DAILY II Kasten	746

**IVECO 746**

DAILY II Pritsche/Fahrgestell	746
DAILY IV Kasten	748
DAILY IV Pritsche/Fahrgestell	748

JAGUAR 748

XJ (X308)	749
XK 8 Coupe (X100)	749

JEEP 749

CHEROKEE (KJ)	749
CHEROKEE (XJ)	749
COMPASS (MK49)	749
PATRIOT (MK74)	749
WRANGLER II (TJ)	750

KIA 750

CADENZA I (VG)	750
CADENZA II (YG)	750
CARENS III Großraumlimousine (UN)	750
CARNIVAL / GRAND CARNIVAL III (VQ)	751
CARNIVAL I (UP)	751
CARNIVAL II (GQ)	751
CEE'D (JD)	751
CEE'D Combi Van (JD)	751
CEE'D Schrägheck (ED)	751
CEE'D Sportswagon (JD)	752
CEE'D SW (ED)	752
CERATO II (TD)	753
CERATO III Schrägheck (YD)	753
CERATO III Stufenheck (YD)	753
CERATO I Stufenheck (LD)	752
CERATO KOUP II (TD)	753
CERATO Stufenheck (FB)	753
MAGENTIS I (GD, MS)	753
MAGENTIS II (MG)	753
OPTIMA (FSGDS6B)	754
PICANTO I (SA)	754
PICANTO II (TA)	754
PICANTO III (JA)	755
PREGIO Bus	755
PREGIO Kasten (TB)	755
PRIDE (DA)	755
PRIDE Kombi	755
PRIDE Van (DA)	755
PRO CEE'D (ED)	756
PRO CEE'D (JD)	756
PRO CEE'D Hatchback Van (JD)	756
RIO II (JB)	757
RIO III (UB)	758
RIO III Hatchback Van (UB)	759
RIO III Stufenheck (UB)	759
RIO II Stufenheck (JB)	758
RIO I Schrägheck (DC)	756
RIO I Stufenheck (DC_)	757
RIO IV (YB, SC, FB)	759
RIO IV Hatchback Van (YB, SC, FB)	760
RIO IV Stufenheck (SC, FB)	760
SEDONA III (YP)	760
SHUMA I (FB)	760
SHUMA II (FB)	760
SHUMA II Stufenheck (FB)	761
SHUMA Stufenheck (FB)	761
SORENTO I (JC)	761
SORENTO II (XM)	761
SORENTO II Kasten/SUV (XM)	762
SORENTO I VAN (JC)	761
SOUL I (AM)	762
SOUL II (PS)	762
SPORTAGE II (JE_, KM)	762
SPORTAGE III (SL)	763
SPORTAGE II VAN (KM_)	763
SPORTAGE IV (QL, QLE)	763
SPORTAGE IV VAN (QL, QLE)	764
SPORTAGE SUV (K00)	764
VENGA (YN)	764
VENGA Hatchback Van (YN)	764

**LADA 764**

110 (2110)	764
111 (2111)	765
112 (2112)	765
1200-1600	766
GRANTA Liftback (2191_)	766
KALINA II Kombi (2194_)	766
KALINA II Schrägheck (2192_)	766
KALINA Kombi (1117)	767
KALINA Schrägheck (1119)	767
KALINA Stufenheck (1118)	767
NOVA (2105)	768
NOVA Kombi (2104)	768
PRIORA Kombi (2171)	768
PRIORA Schrägheck (2172)	768
PRIORA Stufenheck (2170_)	769
SAMARA (2108, 2109, 2113, 2114)	769
SAMARA Schrägheck (2113, 2114)	769
SAMARA Stufenheck (21099, 2115)	769
TAIGA Geländewagen geschlossen (2121, 2131)	770
TOSCANA (2107)	770
VESTA (GFL_)	770
VESTA SW Kombi (GFK_)	771

LANCIA 771

DEDRA (835_)	771
DEDRA SW (835_)	772
DELTA II (836_)	772
DELTA III (844_)	773
FLAVIA Cabriolet (JS_)	773
MUSA (350_)	773
PHEDRA (179_)	774
THEMA (LX_)	774
Y (840_)	774
YPSILON (312_)	775
YPSILON (843_)	775
ZETA (22_)	776

LAND ROVER 777

DEFENDER Cabrio (L316)	777
DEFENDER Pick Up (L316)	777
DEFENDER Pritsche/Fahrgestell (L316)	777
DEFENDER Station Wagon (L316)	777
DISCOVERY II (L318)	777
DISCOVERY III (L319)	777
DISCOVERY III VAN (L319)	778
DISCOVERY IV (L319)	778
DISCOVERY IV VAN (L319)	778
FREELANDER 2 (L359)	779
FREELANDER 2 VAN (L359)	780
FREELANDER I (L314)	778
FREELANDER I Soft Top (L314)	779
RANGE ROVER II (P38A)	780
RANGE ROVER III (L322)	780
RANGE ROVER SPORT I (L320)	780

LEXUS 780

ES (_V4_)	781
ES (_V6_)	781
ES (MCV_, VZV_)	781
GS (_S16_)	781
GX (_J12_)	781
GX (URJ15_, GRJ15_)	781
HS (ANF10)	781
IS I (_E1_)	781
IS SportCross (_E1_)	782
LS (_F2_)	782
LX (UZJ100)	782
RX (_U3_)	782
RX (MCU15)	782
SC Cabriolet (UZZ40_)	782

MAYBACH 782

57 (W240)	782
62 (V240)	782

**MAZDA 782**

121 III (JASM, JBSM)	786
2 (DE_, DH_)	782
2 (DL, DJ)	783
2 (DY)	783
3 (BK)	784
3 (BL)	784
3 (BM, BN)	784
323 C IV (BG)	787
323 F VI (BJ)	787
323 S VI (BJ)	788
3 Kasten/Schrägheck (BM)	784
3 Stufenheck (BK)	784
3 Stufenheck (BL)	785
3 Stufenheck (BM_, BN_)	785
5 (CR19)	785
5 (CW)	785
626 V (GF)	789
626 V Hatchback (GF)	789
626 V Station Wagon (GW)	790
6 Hatchback (GG)	785
6 Kasten/Kombi (GJ)	785
6 Kombi (GJ, GL)	785
6 Station Wagon (GY)	786
6 Stufenheck (GG)	786
6 Stufenheck (GJ, GL)	786
B-SERIE (UF)	790
B-SERIE (UN)	790
BT-50 II Pick-up (B22, B32, UP, UR)	790
BT-50 Pick-up (CD, UN)	790
BT-50 Pritsche/Fahrgestell (CD, UN)	790
CX-5 (KE, GH)	790
CX-5 Van (KE_)	791
DEMIO (DW)	791
E Bus (SR1)	791
E Kasten (SR2)	791
MX-5 III (NC)	791
PREMACY (CP)	791
PREMACY Van (CP_)	792
TRIBUTE (EP)	792
XEDOS 6 (CA)	792

MERCEDES-BENZ 792

A-KLASSE (W168)	792
A-KLASSE (W169)	795
B-KLASSE Sports Tourer (W245)	796
CITAN Kasten/Großraumlimousine (W415)	796
CITAN Mixto (Double Cabin) (W415)	797
CITAN Tourer (W415)	797
C-KLASSE (W202)	797
C-KLASSE (W203)	799
C-KLASSE (W204)	800
C-KLASSE Coupe (C204)	802
C-KLASSE Sportcoupe (CL203)	802
C-KLASSE T-Model (S202)	803
C-KLASSE T-Model (S203)	804
C-KLASSE T-Model (S204)	805
CLC-KLASSE (CL203)	807
CLK (C208)	807
CLK (C209)	807
CLK Cabriolet (A208)	808
CLK Cabriolet (A209)	809
CLS (C218)	810
CLS (C219)	811
CLS Shooting Brake (X218)	812
E-KLASSE (W210)	812
E-KLASSE (W211)	814
E-KLASSE (W212)	815
E-KLASSE Cabriolet (A207)	818
E-KLASSE Coupe (C207)	819
E-KLASSE Pritsche/Fahrgestell (VF211)	819
E-KLASSE T-Model (S210)	820
E-KLASSE T-Model (S211)	821
E-KLASSE T-Model (S212)	823
EQV (W447)	825
eSPRINTER Kasten (B910)	825
eVITO Kasten (W447)	825
eVITO Tourer (W447)	825
G-KLASSE (W461)	825
G-KLASSE (W463)	826

**MERCEDES-BENZ 792**

G-KLASSE Cabrio (W463)	826
GLK-KLASSE (X204)	827
GL-KLASSE (X164)	828
MARCO POLO Camper (W447)	828
M-KLASSE (W163)	828
M-KLASSE (W164)	829
R-KLASSE (W251, V251)	829
S-KLASSE (W220)	830
S-KLASSE (W221)	832
S-KLASSE Coupe (C140)	833
S-KLASSE Coupe (C215)	833
S-KLASSE Coupe (C216)	834
SL (R129)	834
SL (R230)	835
SLK (R170)	835
SLK (R171)	836
SLR (R199)	836
SLR Roadster (R199)	836
SLS AMG (C197)	836
SLS AMG Roadster (R197)	836
SPRINTER 2-t Bus (B901, B902)	836
SPRINTER 2-t Kasten (B901, B902)	837
SPRINTER 2-t Pritsche/Fahrgestell (B901, B902)	837
SPRINTER 3,5-t Bus (B906)	838
SPRINTER 3,5-t Kasten (B906)	839
SPRINTER 3,5-t Kasten (B907, B910)	840
SPRINTER 3,5-t Pritsche/Fahrgestell (B906)	840
SPRINTER 3,5-t Pritsche/Fahrgestell (B907, B910)	841
SPRINTER 3,5-t Tourer Bus (B907)	842
SPRINTER 3-t Bus (B903)	842
SPRINTER 3-t Bus (B906)	843
SPRINTER 3-t Kasten (B903)	843
SPRINTER 3-t Kasten (B906)	844
SPRINTER 3-t Kasten (B910)	844
SPRINTER 3-t Pritsche/Fahrgestell (B903)	845
SPRINTER 3-t Pritsche/Fahrgestell (B906)	845
SPRINTER 3-t Pritsche/Fahrgestell (B910, B907)	846
SPRINTER 3-t Tourer Bus (B907)	846
SPRINTER 4,6-t Kasten (B906)	846
SPRINTER 4,6-t Pritsche/Fahrgestell (B906)	847
SPRINTER 4-t Bus (B904)	847
SPRINTER 4-t Kasten (B904)	848
SPRINTER 4-t Kasten (B907, B910)	848
SPRINTER 4-t Pritsche/Fahrgestell (B904)	849
SPRINTER 4-t Pritsche/Fahrgestell (B907, B910)	850
SPRINTER 4-t Tourer Bus (B907)	850
SPRINTER 5-t Bus (B906)	850
SPRINTER 5-t Kasten (B906)	851
SPRINTER 5-t Kasten (B907)	851
SPRINTER 5-t Pritsche/Fahrgestell (B906)	851
SPRINTER 5-t Pritsche/Fahrgestell (B907)	852
SPRINTER CLASSIC 3,5-t Kasten (B909)	852
SPRINTER CLASSIC 4,6-t Bus (B909)	853
SPRINTER CLASSIC 4,6-t Kasten (B909)	853
VANEO (414)	853
VIANO (W639)	853
VITO / MIXTO Kasten (W639)	854
VITO Bus (W638)	856
VITO Bus (W639)	856
VITO Kasten (W447)	857
VITO Kasten (W638)	857
VITO Mixto (Double Cabin) (W447)	858
VITO Tourer (W447)	858
V-KLASSE (638/2)	859
V-KLASSE (W447)	859
X-KLASSE (470)	860
X-KLASSE Pritsche/Fahrgestell (470)	860

MG 860

MG ZT	860
MG ZT- T	860

MINI 860

MINI (F55)	860
------------	-----



**MINI 860**

MINI (F56)	861
MINI (R50, R53)	861
MINI (R56)	861
MINI Cabriolet (F57)	861
MINI Cabriolet (R52)	862
MINI Cabriolet (R57)	862
MINI CLUBMAN (R55)	862
MINI CLUBVAN (R55)	862
MINI Coupe (R58)	862
MINI Roadster (R59)	862

MITSUBISHI 862

ASX (GA_W_)	863
ASX Van (GA_W_)	863
ATTRAGE VI Stufenheck (A1_A)	863
CARISMA (DA_)	863
CARISMA Stufenheck (DA_)	864
COLT CZC VI Cabriolet (RG)	866
COLT Kasten/Schrägheck (Z3_V)	866
COLT V (CJ_, CP_)	865
COLT VI (Z3_A, Z2_A)	865
DELICA / SPACE GEAR	866
ECLIPSE Cabriolet	867
ECLIPSE Cabriolet (D5_A)	867
ECLIPSE II (D3_A)	866
ECLIPSE III (D5_A)	866
ECLIPSE IV (DK_A)	867
ECLIPSE IV Cabriolet	867
GALANT IX Stufenheck (DJ_, ED_, EF_)	868
GALANT VIII (EA_)	867
GALANT VIII Kombi (EA_, EC_)	867
GRANDIS (NA_W)	868
i (HA_)	868
L200 / TRITON (KA_T, KB_T)	868
L200 / TRITON (KJ_, KK_, KL_)	869
L200 / TRITON Pritsche/Fahrgestell (KA_T, KB_T)	870
L200 (K7_T, K6_T, K5_T)	870
L200 Pritsche/Fahrgestell (MQ)	871
L 300 III Bus (P0_W, P1_W, P2_W, P3_W)	871
L 300 III Kasten (P0_V, P1_V, P2_V)	872
L400 Bus (PD_W, PC_W, PA_V, PB_V, PA_W)	871
L400 Kasten (PD_W, PC_W, PB_V, PA_W, PA_V)	871
LANCER VI (CJ_, CP_)	872
LANCER VII (CS_A, CT_A)	872
LANCER VIII (CY_A, CZ_A)	873
LANCER VIII Sportback (CX_A)	874
LANCER VII Kombi (CS_W, CT_W)	873
LANCER V Station Wagon (CB_W, CD_W)	872
MIRAGE / SPACE STAR VI Schrägheck (A0_A)	874
MIRAGE V Schrägheck (CJ_A)	874
MIRAGE V Stufenheck (CK_A)	875
OUTLANDER I (CU_W)	875
OUTLANDER II (CW_W)	876
OUTLANDER II Van (CW_W)	876
PAJERO CLASSIC (V2_W, V6_W, V7_W)	879
PAJERO II (V3_W, V2_W, V4_W, V5_W)	877
PAJERO II (V3_W)	877
PAJERO II Canvas Top (V2_W, V4_W)	877
PAJERO III (V7_W, V6_W)	877
PAJERO III Canvas Top (V6_W, V7_W)	878
PAJERO IV (V8_W, V9_W)	878
PAJERO IV Van (V9_, V8_, V8_V)	879
PAJERO PININ I (H6_W, H7_W)	879
PAJERO SPORT I (K7_, K9_)	879
PAJERO SPORT II (KH_, KG_)	880
PAJERO SPORT VAN I (K90)	880
SANTAMO (UG)	880
SPACE RUNNER (N6_W)	880
SPACE RUNNER Großraumlimousine (N1_W, N2_W)	880
SPACE STAR Großraumlimousine (DG_A)	881
SPACE WAGON (N9_W, N8_W)	881

NISSAN 881

350Z Coupe (Z33)	881
350Z Roadster (Z33)	881
ALMERA (N17)	881
ALMERA Classic (B10)	884
ALMERA I (N15)	882
ALMERA I Hatchback (N15)	883
ALMERA II (N16)	883
ALMERA II Hatchback (N16)	884
ALMERA TINO (V10)	884
ALTIMA Coupe (CL32)	885
AVENIR (W11)	885
BLUEBIRD SYLPHY / SYLPHY III (B17)	885
CABSTAR (F23, H41, H42)	885
CABSTAR E (TL_, VL_)	885
CUBE (Z12)	885
ELGRAND (E50)	885
ELGRAND (E52)	886
GT-R (R35)	886
INTERSTAR Bus (X70)	886
INTERSTAR Kasten (X70)	886
INTERSTAR Pritsche/Fahrgestell (X70)	886
JUKE (F15)	886
JUKE Van (F15)	887
KUBISTAR Kasten (X76)	887
LEAF (ZE0)	888
LEAF (ZE1)	888
MAXIMA VII (A35)	889
MICRA C+C III (K12)	891
MICRA II (K11)	889
MICRA III (K12)	890
MICRA IV (K13K)	890
MICRA IV (K13KK)	891
MURANO I (Z50)	891
MURANO II (Z51)	892
MURANO III (Z52_)	892
MURANO III VAN (Z52_)	892
MURANO II VAN (Z51)	892
NAVARA (D22)	892
NAVARA NP300 (D40)	893
NAVARA NP300 Pick-up (D23, D23T)	893
NAVARA NP300 Pritsche/Fahrgestell (D23)	893
NAVARA NP300 Pritsche/Fahrgestell (D40)	894
NAVARA Pritsche/Fahrgestell (D22)	894
NOTE (E11, NE11)	894
NOTE (E12)	894
NOTE VAN (E11)	895
NP300 PICKUP (D22)	895
NV200 / EVALIA Bus	895
NV200 Kasten	896
NV350 Kasten (E26)	896
PATHFINDER II (R50)	896
PATHFINDER III (R51)	896
PATHFINDER III VAN (R51_)	897
PATHFINDER IV (R52)	897
PICK UP (D22)	897
PIXO (UA0)	897
PRIMASTAR Bus (X83)	898
PRIMASTAR Kasten (X83)	898
PRIMASTAR Pritsche/Fahrgestell (X83)	898
PRIMERA (P11)	899
PRIMERA (P12)	899
PRIMERA Hatchback (P11)	899
PRIMERA Hatchback (P12)	900
PRIMERA Kombi (WP12)	900
PRIMERA Traveller (WP11)	900
PULSAR Schrägheck (C13)	900
QASHQAI / QASHQAI +2 I (J10, NJ10, JJ10E)	900
QASHQAI / QASHQAI +2 I VAN (J10, JJ10E)	901
QASHQAI II SUV (J11, J11_)	902
QUEST (E52)	902
QUEST (V42)	902
ROGUE	902
SENTRA V (B15)	902
SENTRA VI (B16)	902
SENTRA VII (B17)	902
SERENA (C23)	903
SUNNY III Kasten/Kombi (Y10)	903
SUNNY III Traveller (Y10)	903
TERRANO II (R20)	903

NISSAN 881

TERRANO II Van (R20)	905
TIIDA Schrägheck (C12)	905
TRADE Bus	905
TRADE Kasten	905
TRADE Pritsche/Fahrgestell	905
VANETTE CARGO Bus (HC 23)	906
VANETTE CARGO Kasten (HC 23)	906
VERSA II (N17_)	907
XTERRA (N50)	907
X-TRAIL I (T30)	907
X-TRAIL II (T31)	907
X-TRAIL VAN (T31)	908

OPEL 908

ADAM (M13)	908
AGILA (A) (H00)	909
AGILA (B) (H08)	909
ANTARA A (L07)	910
ARENA Bus (A97)	910
ARENA Combi (A97)	911
ARENA Kasten (A97)	911
ARENA Kasten (TB, TF)	911
ASTRA F Cabriolet (T92)	912
ASTRA F CLASSIC Caravan (T92)	913
ASTRA F CLASSIC CC (T92)	913
ASTRA F CLASSIC Stufenheck (T92)	913
ASTRA F Kasten/Kombi (T92)	914
ASTRA G Cabriolet (T98)	914
ASTRA G Caravan (T98)	914
ASTRA G CC (T98)	916
ASTRA G CLASSIC (T98)	918
ASTRA G CLASSIC Caravan (F35)	918
ASTRA G CLASSIC Stufenheck (T98)	919
ASTRA G Coupe (T98)	920
ASTRA G Kasten/Kombi (F70)	920
ASTRA G Stufenheck (T98)	921
ASTRA H (A04)	923
ASTRA H Caravan (A04)	924
ASTRA H CLASSIC Kombi (A04)	924
ASTRA H CLASSIC Schrägheck (A04)	925
ASTRA H CLASSIC Stufenheck (A04)	925
ASTRA H GTC (A04)	925
ASTRA H Kasten/Kombi (L70)	926
ASTRA H Stufenheck (A04)	927
ASTRA H TwinTop (A04)	927
ASTRA J (P10)	927
ASTRA J Caravan (P10)	927
ASTRA J GTC	928
ASTRA J Kasten/Kombi (P10)	928
ASTRA J Kasten/Schrägheck (P10)	928
ASTRA J Stufenheck	928
CAMPO (TF0, TF1)	928
COMBO Kasten/Großraumlimousine	928
COMBO Kasten/Großraumlimousine (71_)	929
COMBO Kasten/Großraumlimousine (X12)	930
COMBO Tour	930
COMBO Tour (X12)	931
CORSA B (S93)	931
CORSA B Kasten/Schrägheck (S93)	933
CORSA B Kombi (S93)	933
CORSA C (X01)	933
CORSA C Kasten/Schrägheck (X01)	935
CORSA D (S07)	936
CORSA D Kasten/Schrägheck (S07)	937
CORSA E (X15)	938
CORSA E Kasten/Schrägheck (X15)	939
CORSA F (P2JO)	940
CORSA F Kasten/Schrägheck	940
INSIGNIA A (G09)	940
INSIGNIA A Country Tourer (G09)	940
INSIGNIA A Sports Tourer (G09)	940
INSIGNIA A Stufenheck (G09)	940
KARL (C16)	941
MERIVA A Großraumlimousine (X03)	941
MOKKA / MOKKA X (J13)	941
MOKKA X VAN (J13)	941
MOVANO A Bus (X70)	941
MOVANO A Kasten (X70)	942
MOVANO A Pritsche/Fahrgestell (X70)	942

**OPEL 908**

MOVANO B Bus (X62)	943
MOVANO B Kasten (X62)	943
MOVANO B Pritsche/Fahrgestell (X62)	944
OMEGA B (V94)	944
OMEGA B Caravan (V94)	945
ROCKS-E	945
SIGNUM CC (Z03)	945
TIGRA (S93)	945
TIGRA TwinTop (X04)	946
VECTRA B (J96)	946
VECTRA B Caravan (J96)	947
VECTRA B CC (J96)	948
VECTRA C (Z02)	950
VECTRA C Caravan (Z02)	950
VECTRA C CC (Z02)	950
VIVARO A Bus (X83)	951
VIVARO A Kasten (X83)	951
VIVARO A Pritsche/Fahrgestell (X83)	951
ZAFIRA / ZAFIRA FAMILY B (A05)	952
ZAFIRA A Großraumlimousine (T98)	952
ZAFIRA B Kasten/Großraumlimousine (A05)	953

PEUGEOT 953

1007 (KM_)	1005
106 II (1A_, 1C_)	953
106 Van II Kasten/Schrägheck (1S_)	956
107 (PM_, PN_)	957
108	958
2008 I (CU_)	1006
2008 I Van (CU_)	1006
206+ (2L_, 2M_)	964
206 CC (2D)	958
206 Schrägheck (2A/C)	958
206 Stufenheck	962
206 SW (2E/K)	962
206 Van	963
207 (WA_, WC_)	965
207 CC (WD_)	967
207 Kasten/Schrägheck (WA_, WC_)	967
207 Stufenheck	967
207 SW (WK_)	968
207 SW Kasten/Kombi (WK_)	969
208 I (CA_, CC_)	970
208 II (UB_, UP_, UW_, UJ_)	971
208 Kasten/Schrägheck (CR_)	971
301	972
306 (7B, N3, N5)	973
306 Break (7E, N3, N5)	977
306 Cabriolet (7D, N3, N5)	979
306 Kasten/Kombi (N_, 7_)	981
306 Kasten/Schrägheck	983
306 Schrägheck (7A, 7C, N3, N5)	986
307 (3A/C)	993
307 Break (3E)	993
307 CC (3B)	993
307 Stufenheck	994
307 SW (3H)	994
307 SW Kasten/Kombi (3E_, 3H_)	994
308 II (LB_, LP_, LW_, LH_, L3_)	994
308 Kasten/Schrägheck (LB_)	994
308 SW I (4E_, 4H_)	994
308 SW II (LC_, LJ_, LR_, LX_, L4_)	995
308 SW II Kasten/Kombi (LC_)	995
308 SW I Kasten/Kombi (4E_)	995
4007 (VU_, VV_)	1006
4007 Van (VU_, VV_)	1006
4008	1006
405 II (4B)	995
406 (8B)	995
406 Break (8E/F)	998
406 Coupe (8C)	999
407 (6D_)	1000
407 Coupe (6C_)	1000
407 SW (6E_, 6D_)	1000
407 SW Kasten/Kombi (6E_)	1000
605 (6B)	1000
607 (9D, 9U)	1001
806 (221)	1001
807 (EB_)	1003

PEUGEOT 953

807 Van (EB_)	1005
BIPPER (AA_)	1007
BIPPER TEEPEE	1007
BOXER Bus	1008
BOXER Bus (230P)	1008
BOXER Bus (244, Z_)	1011
BOXER Kasten	1013
BOXER Kasten (230L)	1014
BOXER Kasten (244)	1017
BOXER Pritsche/Fahrgestell	1018
BOXER Pritsche/Fahrgestell (244)	1019
BOXER Pritsche/Fahrgestell (ZCT_)	1020
EXPERT (224_)	1024
EXPERT Kasten (222)	1024
EXPERT Kasten (VF3A_, VF3U_, VF3X_)	1025
EXPERT Pritsche/Fahrgestell	1025
EXPERT Pritsche/Fahrgestell (223)	1025
EXPERT TEEPEE (VF3X_)	1026
ION	1026
PARTNER Großraumlimousine (5_, G_)	1026
PARTNER Kasten/Großraumlimousine	1028
PARTNER Kasten/Großraumlimousine (5_, G_)	1028
PARTNER ORIGIN Großraumlimousine (G_)	1030
PARTNER ORIGIN Kasten/Großraumlimousine (G_)	1031
PARTNER Pritsche/Fahrgestell	1031
PARTNER Pritsche/Fahrgestell (5_, G_)	1032
PARTNER TEEPEE	1032

PIAGGIO 1033

PORTER Bus	1033
PORTER Kasten	1033
PORTER Pritsche/Fahrgestell	1033

PORSCHE 1034

718 BOXSTER (982)	1034
718 BOXSTER Spyder (982)	1034
718 CAYMAN (982)	1034
911 (991)	1034
911 (992)	1035
911 (996)	1035
911 (997)	1036
911 Cabriolet (991)	1036
911 Cabriolet (992)	1036
911 Cabriolet (996)	1036
911 Cabriolet (997)	1037
911 Speedster (991)	1037
911 Targa (991)	1037
911 Targa (992)	1037
911 Targa (996)	1037
911 Targa (997)	1037
918 Spyder	1037
BOXSTER (981)	1037
BOXSTER (986)	1038
BOXSTER (987)	1038
BOXSTER Spyder (981)	1038
BOXSTER Spyder (987)	1038
CAYENNE (92A)	1039
CAYENNE (9PA)	1038
CAYENNE (9YA)	1039
CAYENNE Coupe (9YB)	1039
CAYMAN (981)	1039
CAYMAN (987)	1040
PANAMERA (970)	1040
PANAMERA (971)	1040
PANAMERA Sport Turismo (971)	1040
TAYCAN (Y1A, Y1B)	1041
TAYCAN Cross Turismo (Y1B)	1041
TAYCAN Sport Turismo (Y1C)	1041

PROTON 1041

PERSONA 300 (C9_M)	1041
PERSONA 400 (C9_S)	1041
PERSONA 400 Schrägheck (C9_C, C9_S)	1041
WIRA	1042
WIRA Hatchback (C9_L)	1042

RENAULT 1042

19 II Cabriolet (D53_, 853_)	1042
ALASKAN	1042
ARKANA I (LCM_, LDN_)	1042
CAPTUR I (J5_, H5_)	1042
CLIO II (BB_, CB_)	1043
CLIO III (BR0/1, CR0/1)	1049
CLIO III Grandtour (KR0/1_)	1051
CLIO III Kasten/Schrägheck (SB_, SR_)	1051
CLIO II Kasten/Schrägheck (SB0/1/2_)	1048
CLIO IV (BH_)	1052
CLIO IV Grandtour (KH_)	1053
CLIO IV Kasten/Kombi (KH_)	1054
CLIO IV Kasten/Schrägheck (BH_)	1054
DOKKER	1055
DUSTER (HM_)	1055
DUSTER (HS_)	1056
ESPACE III (JE0_)	1056
EXPRESS Kasten/Großraumlimousine	1057
EXPRESS Pick-up	1057
FLUENCE (L3_)	1057
GRAND SCÉNIC II (JM0/1_)	1058
KANGOO / GRAND KANGOO II (KW0/1_)	1058
KANGOO (KC0/1_)	1059
KANGOO BE BOP (KW0/1_)	1061
KANGOO Express (FC0/1_)	1061
KANGOO Express (FW0/1_)	1063
KAPTUR (H5_)	1064
KOLEOS I (HY_)	1064
LAGUNA Coupe (DT0/1)	1069
LAGUNA I (B56_, 556_)	1065
LAGUNA I Grandtour (K56_)	1066
LAGUNA II (BG0/1_)	1068
LAGUNA II Grandtour (KG0/1_)	1068
LAGUNA III (BT0/1)	1069
LAGUNA III Grandtour (KT0/1)	1069
LODGY (JS_)	1069
LOGAN/STEPWAY II (L8_)	1069
LOGAN EXPRESS (US_)	1072
LOGAN I (LS_)	1070
LOGAN II Kombi (K8_)	1071
LOGAN I Kombi (KS_)	1071
MASTER II Bus (JD)	1072
MASTER III Bus (JV)	1074
MASTER III Kasten (FV)	1074
MASTER III Pritsche/Fahrgestell (EV, HV, UV)	1074
MASTER II Kasten (FD)	1072
MASTER II Pritsche/Fahrgestell (ED/HD/UD)	1073
MEGANE I (BA0/1_)	1074
MEGANE I Cabriolet (EA0/1_)	1077
MEGANE I Classic (LA0/1_)	1078
MEGANE I Coach (DA0/1_)	1081
MEGANE I Grandtour (KA0/1_)	1082
MEGANE I Hatchback Van (SA0/1_)	1083
MEGANE II (BM0/1_, CM0/1_)	1084
MEGANE II Hatchback Van (KM0/2_)	1084
MEGANE III Combi Van (KZ0/1)	1085
MEGANE III Coupe (DZ0/1_)	1085
MEGANE III Grandtour (KZ0/1)	1086
MEGANE III Hatchback Van (BZ_)	1086
MEGANE III Schrägheck (BZ0/1_, B3_)	1086
MEGANE II Kasten/Kombi (KM_)	1085
MEGANE II Kombi (KM0/1_)	1085
MEGANE II Stufenheck (LM0/1_)	1085
Megane I Kombi van (KA_)	1084
MEGANE Scenic (JA0/1_)	1086
MODUS / GRAND MODUS (F/J/P0_)	1087
SAFRANE II (B54_)	1089
SANDERO/STEPWAY I (BS_)	1089
SANDERO/STEPWAY II (B8_)	1090
SCÉNIC I Großraumlimousine (JA0/1_, FA0_)	1091
SCÉNIC II (JM0/1_)	1092
THALIA I (LB_)	1092
THALIA II (LU_)	1094
THALIA III (L8_)	1095
TRAFIC Bus (T_, P_, V_)	1097
TRAFIC II Bus (JL)	1095
TRAFIC III Bus (JG_)	1096
TRAFIC III Kasten (FG_)	1097



**RENAULT 1042**

TRAFIC III Pritsche/Fahrgestell (EG_)	1097
TRAFIC II Kasten (FL)	1096
TRAFIC II Pritsche/Fahrgestell (EL)	1096
TRAFIC Kasten (T_, P_, V_)	1098
TWINGO I (C06_)	1098
TWINGO II (CN0_)	1100
TWINGO III (BCM_, BCA_)	1101
TWINGO II Kasten/Schrägheck (CNO_)	1100
TWINGO I Kasten/Schrägheck (S06_)	1099
ZOE (BFM_)	1102
ZOE Kasten/Schrägheck (BFM_)	1102

ROVER 1102

200 II Cabriolet (XW)	1104
200 II Schrägheck (RF)	1104
25 I Schrägheck (RF)	1102
400 II (RT)	1104
400 II Schrägheck (RT)	1104
45 I Schrägheck (RT)	1103
45 I Stufenheck (RT)	1103
75 (RJ)	1103
75 I Tourer (RJ)	1103
COUPE	1105
MINI Schrägheck	1105

SAAB 1105

9-3 (YS3D)	1105
9-3 Cabriolet (YS3D)	1105
9-5 (YS3E)	1106
9-5 Kombi (YS3E)	1106

SEAT 1107

ALHAMBRA (7V8, 7V9)	1107
ALHAMBRA VAN (7V8, 7V9)	1107
ALTEA (5P1)	1107
ALTEA XL (5P5, 5P8)	1108
ARONA (KJ7, KJP)	1108
AROSA (6H1)	1108
CORDOBA (6K1, 6K2)	1109
CORDOBA (6L2)	1113
CORDOBA Vario (6K5)	1115
CORDOBA VARIO Kasten/Kombi (6K5)	1118
IBIZA II (6K1)	1118
IBIZA III (6L1)	1121
IBIZA IV (6J5, 6P1)	1122
IBIZA IV Kasten/Schrägheck (6J1)	1123
IBIZA IV SC (6J1, 6P5)	1124
IBIZA IV ST (6J8, 6P8)	1125
IBIZA V (KJ1, KJG)	1126
INCA (6K9)	1127
LEON (1M1)	1127
LEON (1P1)	1128
LEON (5F1)	1128
LEON Kasten/Schrägheck (5F1)	1128
LEON SC (5F5)	1129
LEON ST (5F8)	1129
LEON ST Kasten/Kombi (5F8)	1130
MARBELLA Kasten/Schrägheck (028A)	1130
Mii (KF1, KE1)	1130
TOLEDO I (1L2)	1131
TOLEDO II (1M2)	1132
TOLEDO III (5P2)	1132
TOLEDO IV (KG3)	1132

SKODA 1133

CITIGO (NF1)	1133
E-CITIGO (NE1)	1134
FABIA I (6Y2)	1134
FABIA I Combi (6Y5)	1135
FABIA II (542)	1139
FABIA II Combi (545)	1140
FABIA III (NJ3)	1141
FABIA III Kombi (NJ5)	1142
FABIA III Praktik (NJ5)	1143
FABIA I Praktik (6Y5)	1136

**SKODA 1133**

FABIA I Stufenheck (6Y3)	1137
FABIA IV (PJ3)	1143
FELICIA Cube Van (6U5)	1145
FELICIA II (6U1)	1145
FELICIA II Kombi (6U5)	1145
FELICIA I Pick-up (6UF, 6U7)	1144
KAMIQ (NW4)	1146
OCTAVIA I (1U2)	1146
OCTAVIA I Combi (1U5)	1148
OCTAVIA II (1Z3)	1149
OCTAVIA II Combi (1Z5)	1150
OCTAVIA III (5E3, NL3, NR3)	1150
OCTAVIA III Combi (5E5, 5E6)	1150
OCTAVIA I Kasten/Kombi (1U5)	1149
RAPID (NA2)	1151
RAPID (NH3, NK3, NK6)	1151
RAPID Spaceback (NH1)	1152
ROOMSTER (5J7)	1153
ROOMSTER Praktik (5J)	1154
SCALA (NW1)	1155
SUPERB I (3U4)	1155
SUPERB II (3T4)	1155
YETI (5L)	1156

SMART 1156

CABRIO (450)	1156
CITY-COUPE (450)	1156
CROSSBLADE (450)	1157
FORFOUR (454)	1157
FORFOUR Schrägheck (453)	1158
FORTWO Cabrio (450)	1158
FORTWO Cabrio (451)	1159
FORTWO Cabriolet (453)	1159
FORTWO Coupe (450)	1160
FORTWO Coupe (451)	1160
FORTWO Coupe (453)	1161
ROADSTER (452)	1161
ROADSTER Coupe (452)	1161

SSANGYONG 1162

ACTYON SPORTS I (QJ)	1162
----------------------	------

SUBARU 1162

FORESTER (SF_)	1162
FORESTER (SG_)	1162
FORESTER (SH_)	1163
FORESTER (SJ_)	1163
IMPREZA Coupe (GFC)	1163
IMPREZA Schrägheck (GP_)	1164
IMPREZA Schrägheck (GR, GH, G3)	1164
IMPREZA Station Wagon (GF)	1164
IMPREZA Station Wagon (GG)	1165
IMPREZA Stufenheck (GC)	1165
IMPREZA Stufenheck (GD)	1166
IMPREZA Stufenheck (GE, GV)	1167
IMPREZA Stufenheck (GJ_)	1167
JUSTY II (JMA, MS)	1167
JUSTY III (G3X)	1167
JUSTY IV	1168
LEGACY II (BD)	1168
LEGACY IV (BL)	1168
LEGACY IV Kombi (BP)	1169
LEGACY OUTBACK (BG)	1169
LEGACY V (BM)	1169
LEGACY V Kombi (BR)	1169
OUTBACK (BL, BP)	1170
OUTBACK (BR)	1170
TREZIA	1170
XV (GP_)	1170
XV (GT)	1170

SUZUKI 1170

ALTO IV (EF)	1170
ALTO V (HA12, HA23)	1171
ALTO VI (FF)	1171

**SUZUKI 1170**

ALTO VII (GF)	1171
BALENO (EG)	1171
BALENO (FW, EW)	1172
BALENO Kombi (EG)	1172
BALENO Schrägheck (EG)	1172
CARRY Bus	1173
CARRY Kasten (FD)	1173
CARRY Pritsche/Fahrgestell (FD, DA5_T, DA6_T)	1173
CELERIO (LF)	1173
FORENZA Stufenheck	1173
GRAND VITARA I (FT, HT)	1173
GRAND VITARA I Geländewagen offen (GT)	1174
GRAND VITARA II (JT, TE, TD)	1174
IGNIS I (FH)	1175
IGNIS II (MH)	1175
IGNIS III (MF, FF)	1175
JIMNY Geländewagen geschlossen (A6G)	1176
JIMNY Geländewagen geschlossen (SN)	1176
JIMNY Geländewagen offen (SN)	1176
LIANA (ER, RH_)	1176
LIANA Schrägheck	1177
SAMURAI Geländewagen geschlossen (SJ_)	1177
SPLASH (EX)	1178
SWIFT III (MZ, EZ)	1179
SWIFT II Schrägheck (EA, MA)	1178
SWIFT II Stufenheck (AH, AJ)	1179
SWIFT IV (FZ, NZ)	1180
SWIFT V (AZ)	1181
SX4 (EY, GY)	1181
SX4 Stufenheck (GY, RW)	1182
VITARA Cabrio (ET, TA)	1182
WAGON R+ Schrägheck (EM)	1183
WAGON R+ Schrägheck (MM)	1183
WAGON R Schrägheck	1183

TOYOTA 1184

4 RUNNER III (N18_)	1184
4 RUNNER IV (N21_)	1184
4 RUNNER V (N28_)	1185
ALLION I (T24_)	1185
ALPHARD I (H1_)	1185
ALTEZZA (E1_)	1185
ALTEZZA GITA Kombi (XE1_)	1185
AQUA (NHP1_)	1185
AURION (V4_)	1185
AURIS (E15_)	1185
AURIS (E18_)	1186
AURIS Kasten/Schrägheck (E15_)	1186
AURIS Kombi (E18_)	1186
AURIS VAN Kasten/Schrägheck (E18_)	1186
AVALON Stufenheck (X3_)	1187
AVENSIS (T22_)	1187
AVENSIS (T25_)	1188
AVENSIS Kombi (T22_)	1188
AVENSIS Kombi (T25_)	1189
AVENSIS Liftback (T22_)	1190
AVENSIS Stufenheck (T25_)	1191
AVENSIS VERSO (M2_)	1191
AYGO (B1_)	1192
AYGO (B4_)	1192
AYGO Kasten/Schrägheck (B1_)	1192
bB I (NCP3_)	1193
bB II (QNC2_)	1193
CALDINA Kombi (T21_)	1193
CALDINA Kombi (T24_)	1193
CAMI Geländewagen geschlossen (J1_)	1193
CAMRY (V2_)	1193
CAMRY Stufenheck (V3_)	1194
CAMRY Stufenheck (V4_)	1194
CAMRY Stufenheck (V5_)	1194
CELICA Cabriolet (T20_)	1194
CELICA Coupe (T20_)	1194
CELICA Coupe (T23_)	1194
COROLLA (E11_)	1195
COROLLA (E12_)	1196
COROLLA Compact (E10_)	1198
COROLLA Compact (E11_)	1198

**TOYOTA 1184**

COROLLA Kasten/Kombi (_E11_)	1199
COROLLA Kombi (_E11_)	1199
COROLLA Kombi (_E12_)	1200
COROLLA Liftback (_E11_)	1202
COROLLA Stufenheck (_E12_)	1204
COROLLA Stufenheck (_E15_)	1206
COROLLA Stufenheck (_E16_)	1206
COROLLA Stufenheck (_E18_, _ZRE1_)	1206
COROLLA Verso (_E12_)	1206
COROLLA Verso (ZER_, _ZZE12_, R1_)	1206
DYNA 100 Pritsche/Fahrgestell (LY1_, YY1_)	1207
ECHO Stufenheck (_P1_)	1207
FJ CRUISER (GSJ1_)	1207
FORTUNER (_N15_, _N16_)	1208
FORTUNER (_N5_, _N6_)	1207
GAIA (_M1_)	1208
HARRIER (_U1_)	1208
HARRIER (_U3_)	1209
HIACE / COMMUTER V Bus (TRH2_, KDH2_, LH2_, GDH2_)	1209
HIACE IV Bus (_H1_, _H2_)	1209
HIACE IV Kasten (_H1_, _H2_)	1209
HIACE V Kasten (TRH2_, KDH2_, LH2_, GDH2_)	1210
HIGHLANDER / KLUGER (_U2_)	1210
HILUX Pritsche/Fahrgestell (_N1_, _N2_)	1212
HILUX Pritsche/Fahrgestell (LN_, _N1_)	1212
HILUX VIII Pick-up (_N1_)	1211
HILUX VIII Pritsche/Fahrgestell (_N1_)	1212
HILUX VII Pick-up (_N1_, _N2_, _N3_)	1211
HILUX VI Pick-up (_N1_)	1210
INNOVA / KIJANG INNOVA I (_N4_)	1213
IQ (_J1_)	1213
ISIS (_M1_)	1213
IST (NCP6_)	1213
LAND CRUISER (_J7_)	1213
LAND CRUISER 100 (_J1_)	1213
LAND CRUISER 200 (_J2_)	1213
LAND CRUISER 90 (_J9_)	1214
LAND CRUISER Pick-up (_J7_)	1214
LAND CRUISER PRADO (_J12_)	1214
LAND CRUISER PRADO (_J15_)	1215
LAND CRUISER VAN (_J15_)	1215
MARK II IX Stufenheck (_X11_)	1215
MARK X ZIO I (_A1_)	1215
MATRIX (_E13_)	1215
NADIA (SXN1_)	1216
NOAH/VOXY (_R6_)	1216
NOAH/VOXY (_R7_)	1216
OPA (ZCT1_, _ACT1_)	1216
PASEO Coupe (_L5_)	1216
PICNIC (_XM1_)	1216
PLATZ (NCP1_, _SCP1_)	1216
PORTE I (_NNP1_)	1217
PREMIO (_T24_)	1217
PREVIA I (_R1_, _R2_)	1217
PREVIA II (_R3_)	1217
PRIUS Liftback (_W2_)	1217
PRIUS PLUS (_W4_)	1217
PRIUS PLUS VAN (_W4_)	1218
PRIUS Stufenheck (_W1_)	1218
PROACE Kasten (MDX_)	1218
RAUM Großraumlimousine (EXZ1_)	1218
RAUM Großraumlimousine (NCZ2_)	1218
RAV 4 I (_A1_)	1218
RAV 4 I Cabrio (_A1_)	1219
RAV 4 II (_A2_)	1219
RAV 4 III (_A3_)	1220
RAV 4 IV (_A4_)	1220
RAV 4 IV VAN (_A4_)	1221
SEQUOIA (_K3_, _K4_)	1221
SOLARA Cabriolet (_V3_)	1221
SOLARA Coupe (_V2_)	1221
SOLARA Coupe (_V3_)	1221
SPRINTER Stufenheck (_E1_)	1222
STARLET (_P9_)	1222
SUPRA (_A8_)	1222
TOWN ACE Bus (_R4_, _R5_)	1222
TOWN ACE Kasten	1222
TUNDRA Pick-up (_K3_, _K4_)	1222

TOYOTA 1184

URBAN CRUISER (_P1_)	1222
VENZA (_V1_)	1222
VEROSSA (_X11_)	1223
VERSO (_R2_)	1223
VERSO S (_P12_)	1223
VERSO VAN (_R2_)	1223
VIOS / SOLUNA VIOS (_P4_)	1223
VISTA Stufenheck (_V5_)	1223
WILL CYPHA I (NCP7_)	1223
YARIS / VIOS Stufenheck (_P15_)	1224
YARIS / VIOS Stufenheck (_P9_)	1224
YARIS (_P1_)	1224
YARIS (_P13_)	1227
YARIS (_P15_)	1228
YARIS (_P21_, _PA1_, _PH1_)	1228
YARIS (_P9_)	1227
YARIS Kasten/Schrägheck (_P13_)	1228
YARIS VERSO (_P2_)	1229
YARIS VERSO VAN (_P2_)	1230

VAUXHALL 1231

ADAM (M13)	1231
AGILA Mk I (A) (H00)	1232
AGILA Mk II (B) (H08)	1233
ANTARA A (L07)	1233
ARENA Combi (A97)	1233
ARENA Van (A97)	1234
ASTRA Mk III (F) Cabriolet (T92)	1234
ASTRA Mk IV (G) Cabriolet (T98)	1234
ASTRA Mk IV (G) CC (T98)	1235
ASTRA Mk IV (G) Coupe (T98)	1236
ASTRA Mk IV (G) Kombi (T98)	1237
ASTRA Mk IV (G) Stufenheck (T98)	1239
ASTRA Mk V (H) (A04)	1240
ASTRA Mk V (H) Kombi (A04)	1241
ASTRA Mk V (H) Sport Hatch (A04)	1241
ASTRA Mk V (H) TwinTop (A04)	1242
ASTRA Mk VI (J) (P10)	1242
ASTRA Mk VI (J) GTC (P10)	1242
ASTRA Mk VI (J) Kombi (P10)	1242
ASTRAVAN Mk IV (G) Kasten/Kombi (T98)	1243
ASTRAVAN Mk V (H) Kasten/Kombi (A04)	1244
BRAVA Pick-up (TF0, TF1)	1244
COMBO Mk I (B) (S93)	1244
COMBO Mk II (C) Kasten/Großraumlimousine (F25)	1245
COMBO Mk III (D) Kasten/Großraumlimousine (X12)	1246
COMBO TOUR Mk II (C) (F25)	1246
CORSA Mk I (B) (S93)	1247
CORSA Mk II (C) (X01)	1249
CORSA Mk III (D) (S07)	1250
CORSA Mk IV (E) (X15)	1252
CORSA Mk V (F)	1252
CORSAVAN Mk I (B) Kasten/Schrägheck (S93)	1252
CORSAVAN Mk II (C) Kasten/Schrägheck (X01)	1253
CORSAVAN Mk III (D) Kasten/Schrägheck (S07)	1254
CORSAVAN Mk IV (E) Kasten/Schrägheck (X15)	1255
INSIGNIA Mk I (A) Country Tourer (G09)	1255
INSIGNIA Mk I (A) Schrägheck (G09)	1255
INSIGNIA Mk I (A) Sports Tourer (G09)	1255
INSIGNIA Mk I (A) Stufenheck (G09)	1256
MERIVA A (X03)	1256
MOKKA / MOKKA X (J13)	1256
MOVANO Mk I (A) Chassis/Cab (X70)	1256
MOVANO Mk I (A) Combi (X70)	1257
MOVANO Mk I (A) Van (X70)	1258
MOVANO Mk II (B) Chassis/Cab (X62)	1258
MOVANO Mk II (B) Combi (X62)	1259
MOVANO Mk II (B) VAN (X62)	1259
OMEGA (B) Kombi (V94)	1259
OMEGA (B) Stufenheck (V94)	1260
SIGNUM (Z03)	1261
TIGRA Mk I (S93)	1261
TIGRA TwinTop (X04)	1261
VECTRA (B) CC (J96)	1262

VAUXHALL 1231

VECTRA (B) Kombi (J96)	1263
VECTRA (B) Stufenheck (J96)	1264
VECTRA Mk II (C) (Z02)	1266
VECTRA Mk II (C) CC (Z02)	1266
VECTRA Mk II (C) Kombi (Z02)	1266
VIVA (C16)	1266
VIVARO A Bus (X83)	1266
VIVARO A Kasten (X83)	1267
VIVARO A Pritsche/Fahrgestell (X83)	1267
ZAFIRA A (T98)	1268
ZAFIRA Mk II (B) (A05)	1270

VOLVO 1270

C70 I Cabriolet (873)	1270
C70 I Coupe (872)	1270
S40 I (644)	1271
S60 I (384)	1271
S70 (874)	1272
S80 I (184)	1273
S80 II (124)	1274
V40 Kombi (645)	1275
V70 I (875, 876)	1275
V70 II (285)	1276
XC70 I Cross Country (295)	1277
XC90 I (275)	1277
XC90 I VAN (275)	1278

VW 1278

AMAROK (2HA, 2HB, S1B, S6B, S7A, S7B)	1278
AMAROK Pritsche/Fahrgestell (S1B, S6B, S7B)	1278
BEEBLE (5C1, 5C2)	1279
BEEBLE Cabriolet (5C7, 5C8)	1279
BORA (9M2)	1279
BORA I (1J2)	1279
BORA Variant (1J6)	1280
CADDY II Großraumlimousine (9K9B)	1280
CADDY III Großraumlimousine (2KB, 2KJ, 2CB, 2CJ)	1282
CADDY III Kasten/Großraumlimousine (2KA, 2KH, 2CA, 2CH)	1282
CADDY II Kasten/Großraumlimousine (9K9A)	1281
CADDY II Pick-up (9U7)	1282
CADDY Kasten/Großraumlimousine (6K9, 9E7, 9E9)	1283
CALIFORNIA T4 Camper (7DJ, 7DK, 70J)	1283
CALIFORNIA T5 Camper (7EC, 7EF, 7EG, 7HF)	1283
CALIFORNIA T6 Camper (SGC, SGG, SHC)	1284
CRAFTER 30-35 Bus (2E_)	1284
CRAFTER 30-50 Kasten (2E_)	1284
CRAFTER 30-50 Pritsche/Fahrgestell (2F_)	1285
EOS (1F7, 1F8)	1285
FOX Schrägheck (5Z1, 5Z3, 5Z4)	1285
FOX Van (5Z1)	1286
GOLF III Variant (1H5)	1286
GOLF IV (1J1)	1287
GOLF IV (9B3)	1288
GOLF IV Cabriolet (1E7)	1288
GOLF IV Van (1J1)	1288
GOLF IV Variant (1J5)	1288
GOLF Kasten/Schrägheck (1K1)	1290
GOLF PLUS V (5M1, 521)	1290
GOLF PLUS Van (521)	1290
GOLF V (1K1)	1289
GOLF VAN IV Variant (1J5)	1290
GOLF VAN VI Variant (AJ5)	1291
GOLF VI (5K1)	1289
GOLF VI Cabriolet (517)	1289
GOLF VI Van (5K1_)	1290
GOLF VI Variant (AJ5)	1290
GOLF V Variant (1K5)	1289
JETTA III (1K2)	1291
KAEFER	1291
LOAD UP (121, 122, BL1, BL2)	1291
LT 28-35 II Bus (2DB, 2DE, 2DK)	1291
LT 28-46 II Kasten (2DA, 2DD, 2DH)	1293



**VW****1278**

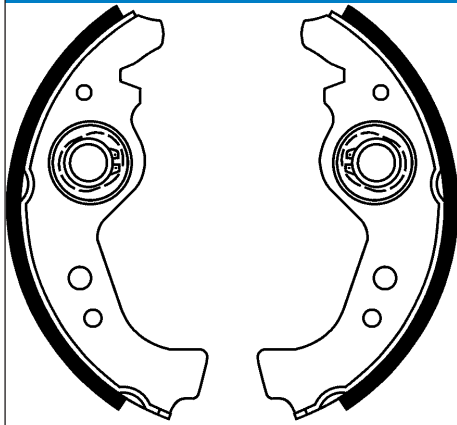
LT 28-46 II Pritsche/Fahrgestell (2DC, 2DF, 2DG, 2DL, 2DM)	1294
LUPO I (6X1, 6E1)	1295
MULTIVAN T5 (7HM, 7HN, 7HF, 7EF, 7EM, 7EN)	1296
MULTIVAN T6 (SGF, SGM, SGN, SHM, SHN)	1297
NEW BEETLE (9C1, 1C1)	1297
NEW BEETLE Cabriolet (1Y7)	1297
PASSAT B5.5 (3B3)	1297
PASSAT B5.5 Variant (3B6)	1297
PASSAT B5 (3B2)	1298
PASSAT B5 Variant (3B5)	1298
POLO (6N2)	1298
POLO (9N_, 9A_)	1299
POLO CityVan (6R)	1311
POLO III (6N1)	1301
POLO III CLASSIC (6V2)	1304
POLO IV Stufenheck (9A4, 9A2, 9N2, 9A6)	1306
POLO IV Stufenheck (9N2)	1307
POLO V (6R1, 6C1)	1307
POLO Van Kasten/Kombi (6V5)	1312
POLO Van Kasten/Schrägheck (6N1)	1313
POLO Variant (6V5)	1313
POLO VI (AW1, BZ1, AE1)	1310
POLO VIVO Schrägheck (6S1, 6S3)	1314
POLO V Stufenheck (602, 604, 612, 614)	1309
SCIROCCO III (137, 138)	1314
SCIROCCO Van (137)	1315
SHARAN (7M8, 7M9, 7M6)	1315
SHARAN VAN (7M_)	1315
TAIGO (CS1)	1315
T-CROSS (C11, D31)	1315
TOUAREG (7LA, 7L6, 7L7)	1316
TOUAREG (7P5, 7P6)	1318
TOUAREG VAN (7P5)	1318
TOURAN (1T1, 1T2)	1318
TOURAN (1T3)	1318
TOURAN VAN (1T1, 1T2)	1319
TOURAN VAN (1T3)	1319
TRANSPORTER T4 Bus (70B, 70C, 7DB, 7DK, 70J, 70K, 7DC, 7DJ)	1319
TRANSPORTER T4 Kasten (70A, 70H, 7DA, 7DH)	1320
TRANSPORTER T4 Pritsche/Fahrgestell (70E, 70L, 70M, 7DE, 7DL)	1321
TRANSPORTER T5 Bus (7HB, 7HJ, 7EB, 7EJ)	1321
TRANSPORTER T5 Kasten (7HA, 7HH, 7EA, 7EH)	1323
TRANSPORTER T5 Pritsche/Fahrgestell (7JD, 7JE, 7JL, 7JY, 7JZ)	1324
TRANSPORTER T6 / CARAVELLE T6 Bus (SGB, SGJ, SHB, SHJ)	1324
TRANSPORTER T6 Kasten (SGA, SGH, SHA, SHH)	1324
TRANSPORTER T6 Pritsche/Fahrgestell (SFD, SFE, SFL, SFZ, SJD)	1324
UP! (121, 122, BL1, BL2, BL3, 123)	1325



- DE** Produktdetails
- EN** Product details
- ES** Descripción del producto
- FR** Présentation du produit
- IT** Panoramica prodotti

2024



03.0137-0015.2**650015****Bremsbackensatz**

MAPP-Code vorhanden:

Breite [mm]: 31

Bremstrommeldurchmesser innen [mm]: 185

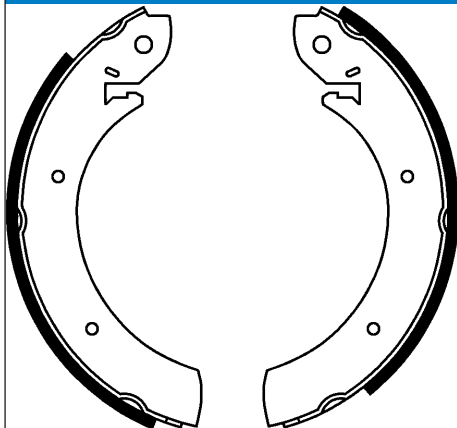
Bremssystem: Fiat

Nachstellung: + AUT

Prüfzeichen: E1 90R-011043/028

Abmessungen beachten:

Artikelnummer des empfohlenen Zubehörs: 03.0137-9021.2 / 03.0137-9700.2

03.0137-0036.2**650036****Bremsbackensatz**

Abmessungen beachten:

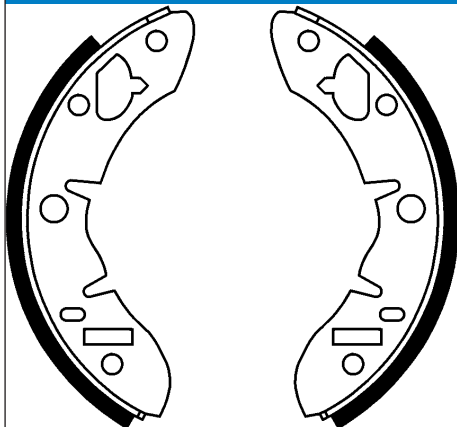
MAPP-Code vorhanden:

Breite [mm]: 57

Bremstrommeldurchmesser innen [mm]: 254

Bremssystem: TRW

Artikelnummer des empfohlenen Zubehörs: 03.0137-9013.2

HYUNDAI, RENAULT**03.0137-0080.2****650080****Bremsbackensatz**

MAPP-Code vorhanden:

Breite [mm]: 32

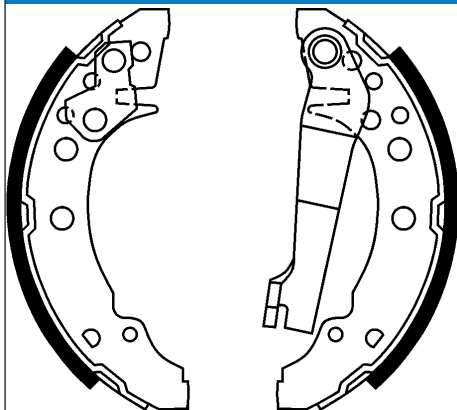
Bremstrommeldurchmesser innen [mm]: 178

Bremssystem: AP

Prüfzeichen: E1 90R-011043/072

Abmessungen beachten:

Artikelnummer des empfohlenen Zubehörs: 03.0137-9200.2 / 03.0137-9205.2

ROVER**03.0137-0126.2****650126****Bremsbackensatz**

MAPP-Code vorhanden:

Breite [mm]: 31

Bremstrommeldurchmesser innen [mm]: 180

Prüfzeichen: E1 90R-011043/034

Abmessungen beachten:

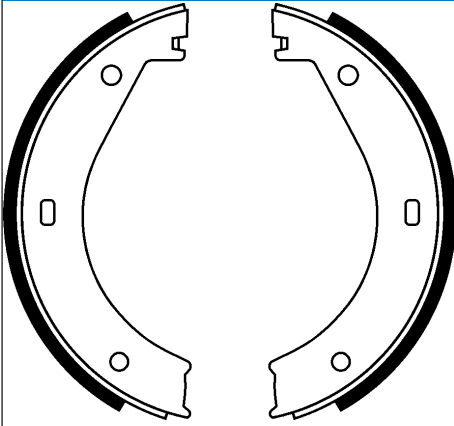
Ergänzungsartikel/Ergänzende Info: + HEB

Artikelnummer des empfohlenen Zubehörs: 03.0137-9008.2

SEAT, VW

03.0137-0150.2

650150



Bremsbackensatz, Feststellbremse

Prüfzeichen: E1 90R-011043/042

Abmessungen beachten:

MAPP-Code vorhanden:

Breite [mm]: 25

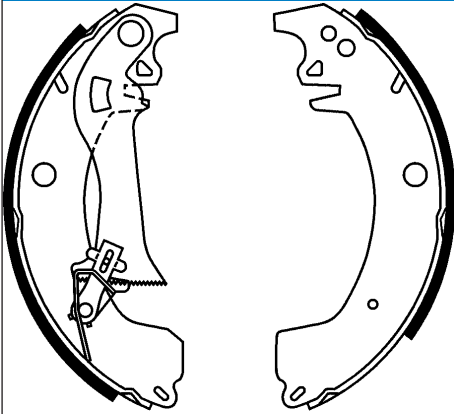
Bremstrommeldurchmesser innen [mm]: 180

Artikelnummer des empfohlenen Zubehörs: 03.0137-9062.2

BMW

03.0137-0153.2

650153



Bremsbackensatz

MAPP-Code vorhanden:

Breite [mm]: 46

Bremstrommeldurchmesser innen [mm]: 255

Bremssystem: BDX

Nachstellung: + AUT

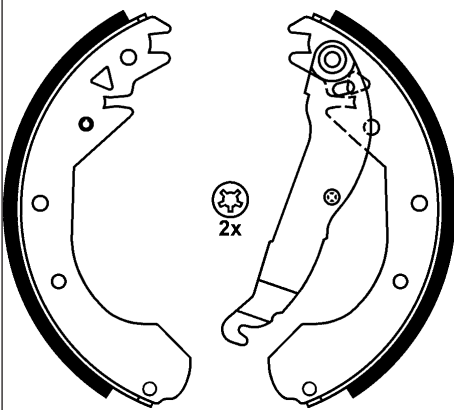
Abmessungen beachten:

Artikelnummer des empfohlenen Zubehörs: 03.0137-9211.2

OPEL, RENAULT, VAUXHALL

03.0137-0167.2

650167



Bremsbackensatz

MAPP-Code vorhanden:

Breite [mm]: 51

Bremstrommeldurchmesser innen [mm]: 230

Bremssystem: TRW

Prüfzeichen: E1 90R-011043/058

Abmessungen beachten:

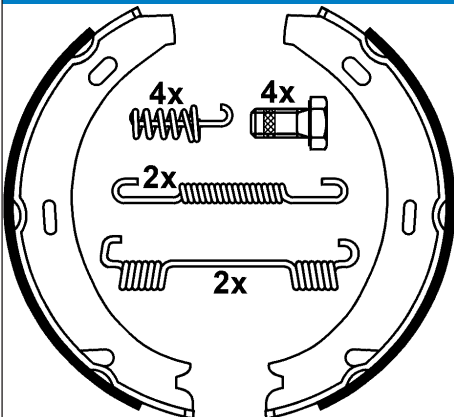
Ergänzungsartikel/Ergänzende Info: + HEB

Artikelnummer des empfohlenen Zubehörs: 03.0137-9053.2

OPEL, VAUXHALL

03.0137-0170.2

650170



Bremsbackensatz, Feststellbremse

MAPP-Code vorhanden:

Breite [mm]: 20

Bremstrommeldurchmesser innen [mm]: 164

Prüfzeichen: E1 90R-011043/045

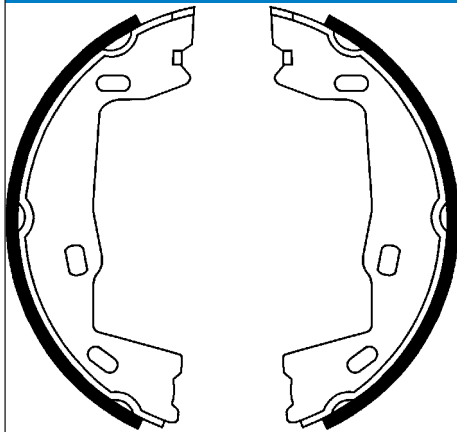
Abmessungen beachten:

Ergänzungsartikel/Ergänzende Info: + Zub

Artikelnummer des empfohlenen Zubehörs: 03.0137-9703.2 / 03.0137-9704.2

MERCEDES-BENZ



03.0137-0172.2**650172****Bremsbackensatz, Feststellbremse**

Prüfzeichen: E1 90R-011043/063

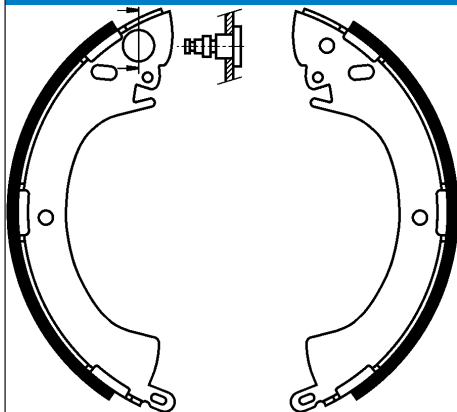
Abmessungen beachten:

MAPP-Code vorhanden:

Breite [mm]: 25

Bremsstrommeldurchmesser innen [mm]: 160

Artikelnummer des empfohlenen Zubehörs: 03.0137-9092.2 / 03.0137-9242.2 / 03.0137-9243.2

CHEVROLET, OPEL, SAAB, VAUXHALL**03.0137-0188.2****650188****Bremsbackensatz**

Prüfzeichen: E11 90R- / 02B01260/28420

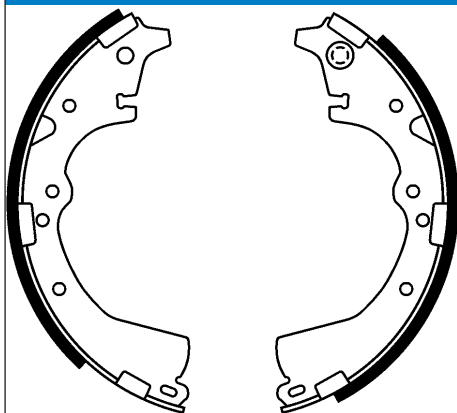
Abmessungen beachten:

MAPP-Code vorhanden:

Breite [mm]: 50

Bremsstrommeldurchmesser innen [mm]: 254

Artikelnummer des empfohlenen Zubehörs: 03.0137-9105.2

MITSUBISHI**03.0137-0193.2****650193****Bremsbackensatz**

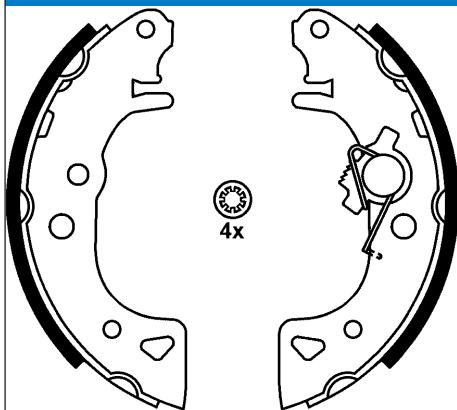
Abmessungen beachten:

MAPP-Code vorhanden:

Breite [mm]: 52

Bremsstrommeldurchmesser innen [mm]: 254

Artikelnummer des empfohlenen Zubehörs: 03.0137-9115.2

TOYOTA**03.0137-0195.2****650195****Bremsbackensatz**

MAPP-Code vorhanden:

Breite [mm]: 32

Bremsstrommeldurchmesser innen [mm]: 164

Nachstellung: + AUT

Prüfzeichen: E1 90R-011043/043

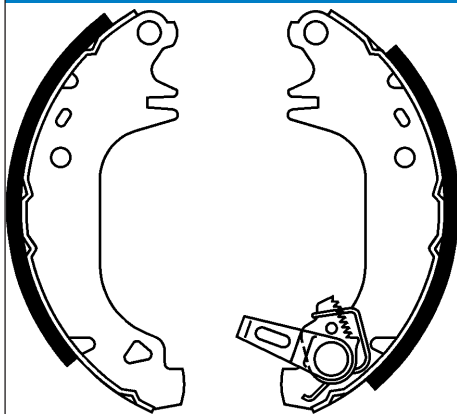
Abmessungen beachten:

Artikelnummer des empfohlenen Zubehörs: 03.0137-9079.2

CITROËN, PEUGEOT

03.0137-0196.2

650196



Bremsbackensatz

MAPP-Code vorhanden:

Breite [mm]: 32

Bremstrommeldurchmesser innen [mm]: 180

Bremssystem: BDX

Nachstellung: + AUT

Prüfzeichen: E1 90R-011043/010

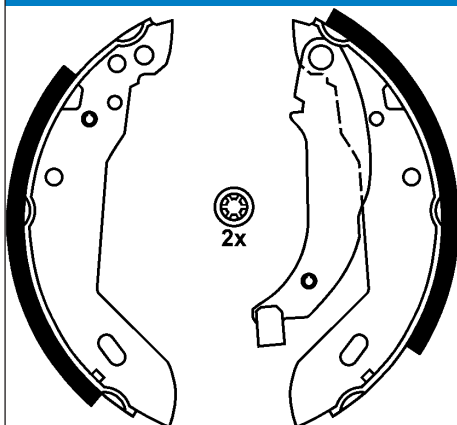
Abmessungen beachten:

Artikelnummer des empfohlenen Zubehörs: 03.0137-9055.2

CITROËN, PEUGEOT

03.0137-0197.2

650197



Bremsbackensatz

MAPP-Code vorhanden:

Breite [mm]: 32

Bremstrommeldurchmesser innen [mm]: 180

Bremssystem: TRW

Prüfzeichen: E1 90R-011043/008

Abmessungen beachten:

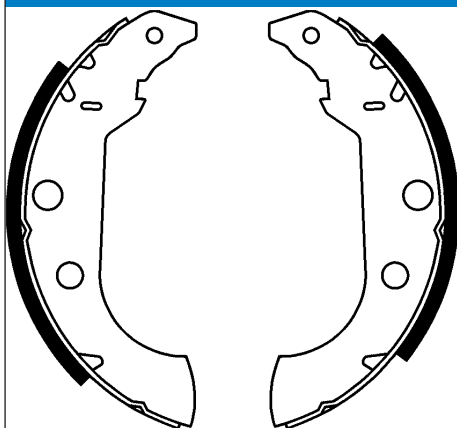
Ergänzungsartikel/Ergänzende Info: + HEB

Artikelnummer des empfohlenen Zubehörs: 03.0137-9175.2

CITROËN, PEUGEOT

03.0137-0202.2

650202



Bremsbackensatz

MAPP-Code vorhanden:

Breite [mm]: 42

Bremstrommeldurchmesser innen [mm]: 229

Bremssystem: BDX

Prüfzeichen: E1 90R-011043/007

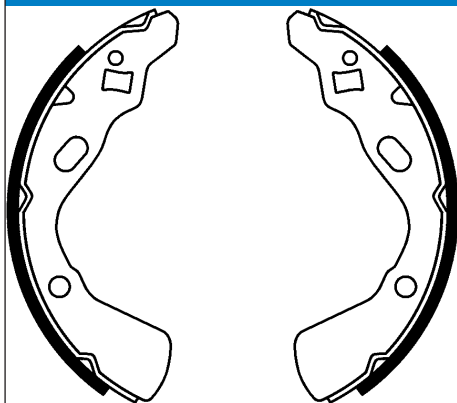
Abmessungen beachten:

Artikelnummer des empfohlenen Zubehörs: 03.0137-9089.2

PEUGEOT

03.0137-0204.2

650204



Bremsbackensatz

Prüfzeichen: E1 90R-011043/147

Abmessungen beachten:

MAPP-Code vorhanden:

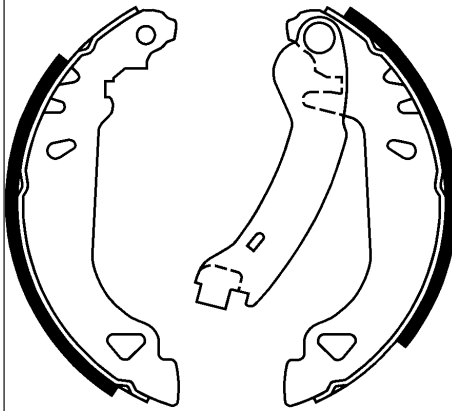
Breite [mm]: 25

Bremstrommeldurchmesser innen [mm]: 170

Artikelnummer des empfohlenen Zubehörs: 03.0137-9113.2

KIA



03.0137-0207.2**650207****Bremsbackensatz**

MAPP-Code vorhanden:

Breite [mm]: 32

Bremstrommeldurchmesser innen [mm]: 180

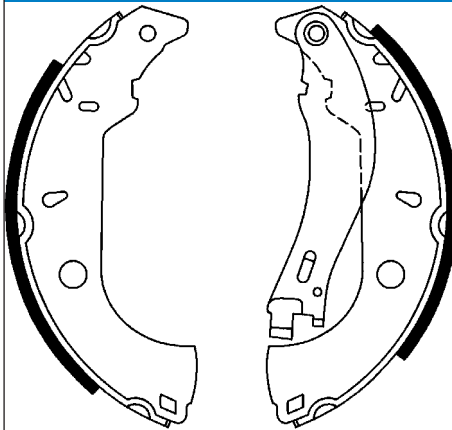
Bremssystem: BDX

Prüfzeichen: E1 90R-011043/184

Abmessungen beachten:

Ergänzungsartikel/Ergänzende Info: + HEB

Artikelnummer des empfohlenen Zubehörs: 03.0137-9088.2

FIAT, LANCIA**03.0137-0208.2****650208****Bremsbackensatz**

MAPP-Code vorhanden:

Breite [mm]: 42

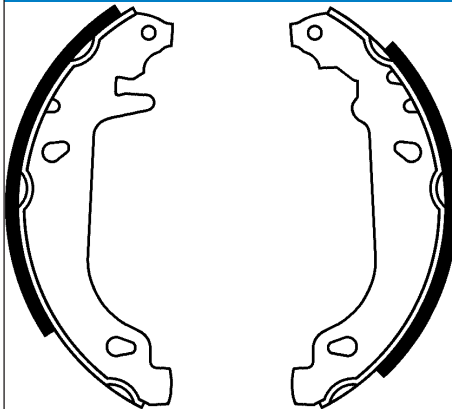
Bremstrommeldurchmesser innen [mm]: 228

Prüfzeichen: E1 90R-011043/185

Abmessungen beachten:

Ergänzungsartikel/Ergänzende Info: + HEB

Artikelnummer des empfohlenen Zubehörs: 03.0137-9081.2

ALFA ROMEO, FIAT**03.0137-0209.2****650209****Bremsbackensatz**

MAPP-Code vorhanden:

Breite [mm]: 42

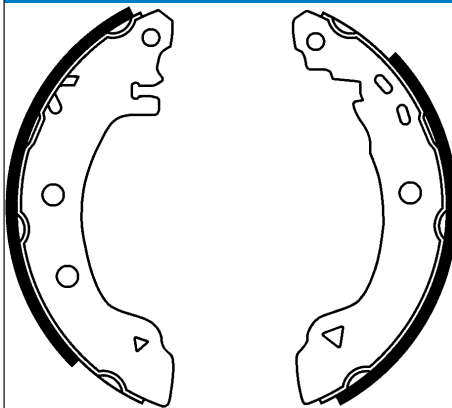
Bremstrommeldurchmesser innen [mm]: 180

Bremssystem: BDX

Prüfzeichen: E1 90R-011043/009

Abmessungen beachten:

Artikelnummer des empfohlenen Zubehörs: 03.0137-9086.2

RENAULT**03.0137-0211.2****650211****Bremsbackensatz**

MAPP-Code vorhanden:

Breite [mm]: 39

Bremstrommeldurchmesser innen [mm]: 203

Bremssystem: BDX

Prüfzeichen: E1 90R-011043/186

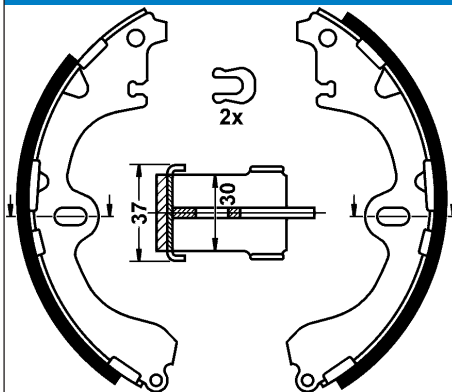
Abmessungen beachten:

Artikelnummer des empfohlenen Zubehörs: 03.0137-9125.2

RENAULT

03.0137-0221.2

650221



Bremsbackensatz

Prüfzeichen: E1 90R-011043/187

Abmessungen beachten:

MAPP-Code vorhanden:

Breite [mm]: 37

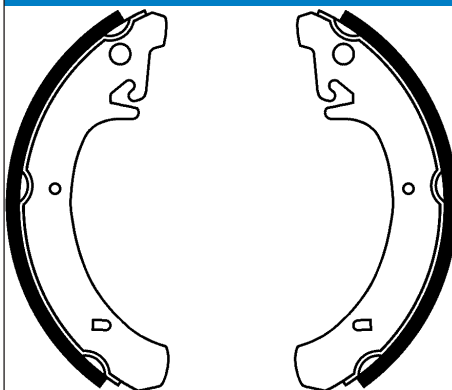
Bremstrommeldurchmesser innen [mm]: 200

Artikelnummer des empfohlenen Zubehörs: 03.0137-9114.2

TOYOTA

03.0137-0231.2

650231



Bremsbackensatz

Prüfzeichen: E1 90R-011043/182

Abmessungen beachten:

MAPP-Code vorhanden:

Breite [mm]: 41

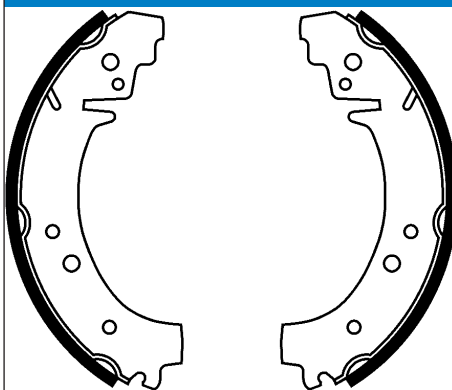
Bremstrommeldurchmesser innen [mm]: 200

Artikelnummer des empfohlenen Zubehörs: 03.0137-9118.2

LADA

03.0137-0232.2

650232



Bremsbackensatz

Abmessungen beachten:

MAPP-Code vorhanden:

Breite [mm]: 51

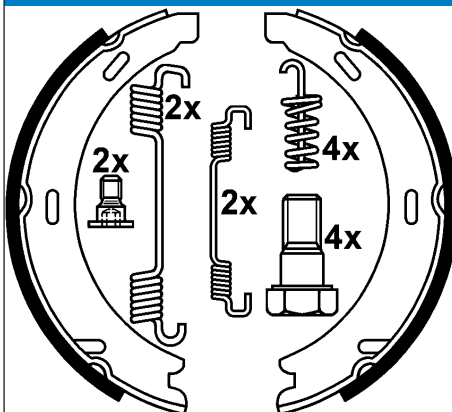
Bremstrommeldurchmesser innen [mm]: 250

Artikelnummer des empfohlenen Zubehörs: 03.0137-9117.2

LADA

03.0137-0244.2

650244



Bremsbackensatz, Feststellbremse

MAPP-Code vorhanden:

Breite [mm]: 25

Bremstrommeldurchmesser innen [mm]: 164

Prüfzeichen: E1 90R-011043/046

Abmessungen beachten:

Ergänzungsartikel/Ergänzende Info: + Zub

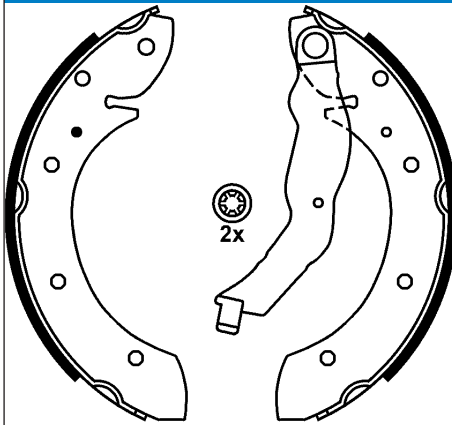
Artikelnummer des empfohlenen Zubehörs: 03.0137-9703.2 / 03.0137-9704.2

MERCEDES-BENZ



03.0137-0247.2

650247



Bremsbackensatz

MAPP-Code vorhanden:

Breite [mm]: 42

Bremstrommeldurchmesser innen [mm]: 229

Prüfzeichen: E1 90R-011043/001

Abmessungen beachten:

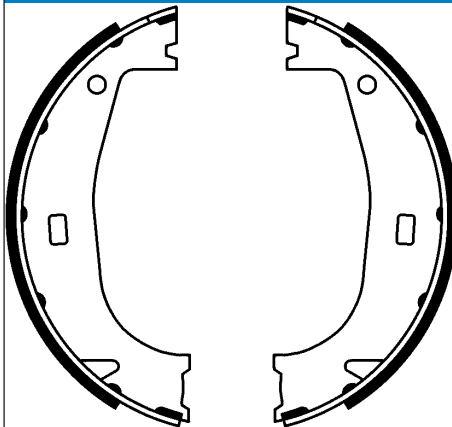
Ergänzungsartikel/Ergänzende Info: + HEB

Artikelnummer des empfohlenen Zubehörs: 03.0137-9147.2

BMW

03.0137-0248.2

650248



Bremsbackensatz, Feststellbremse

Prüfzeichen: E1 90R-011043/041

Abmessungen beachten:

MAPP-Code vorhanden:

Breite [mm]: 25

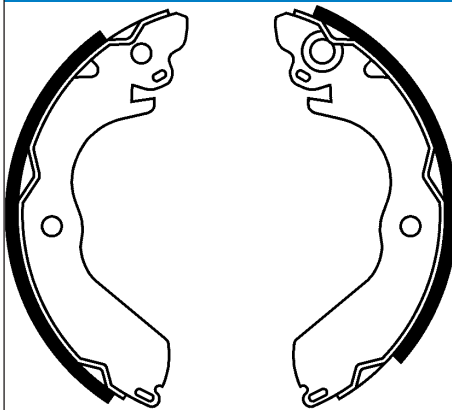
Bremstrommeldurchmesser innen [mm]: 161

Artikelnummer des empfohlenen Zubehörs: 03.0137-9148.2

BMW

03.0137-0255.2

650255



Bremsbackensatz

Prüfzeichen: E1 90R-011043/157

Abmessungen beachten:

MAPP-Code vorhanden:

Breite [mm]: 37

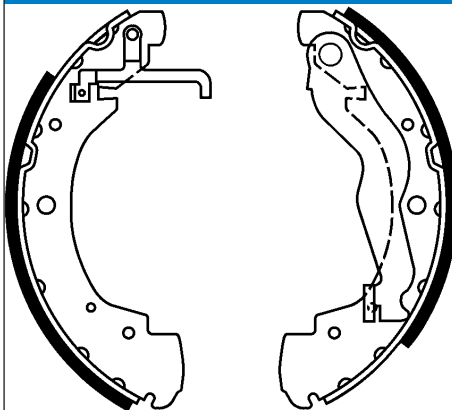
Bremstrommeldurchmesser innen [mm]: 180

Artikelnummer des empfohlenen Zubehörs: 03.0137-9155.2

MITSUBISHI

03.0137-0256.2

650256



Bremsbackensatz

MAPP-Code vorhanden:

Breite [mm]: 56

Bremstrommeldurchmesser innen [mm]: 268

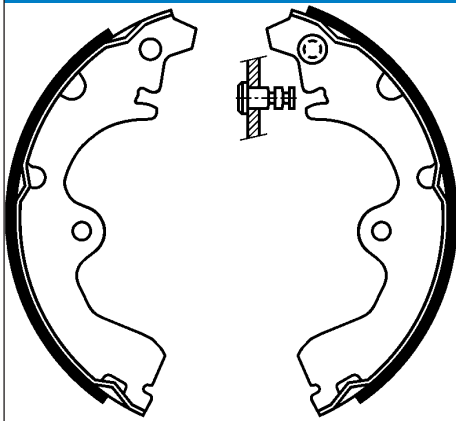
Prüfzeichen: E1 90R-011043/013

Abmessungen beachten:

Ergänzungsartikel/Ergänzende Info: + HEB

Artikelnummer des empfohlenen Zubehörs: 03.0137-9156.2

VW

03.0137-0257.2**650257****Bremsbackensatz**

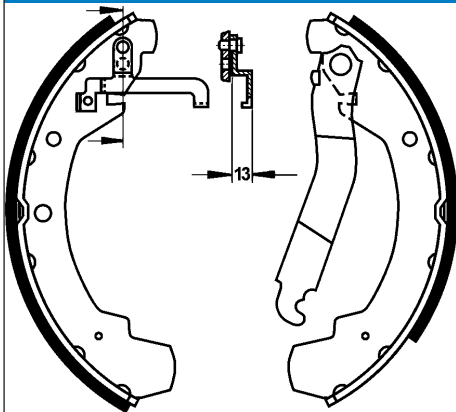
Abmessungen beachten:

MAPP-Code vorhanden:

Breite [mm]: 28

Bremstrommeldurchmesser innen [mm]: 180

Artikelnummer des empfohlenen Zubehörs: 03.0137-9114.2

TOYOTA**03.0137-0259.2****650259****Bremsbackensatz**

Abmessungen beachten:

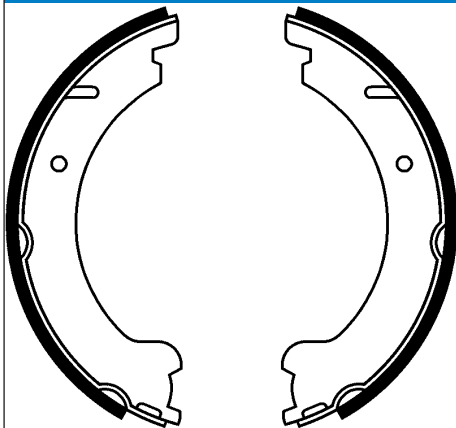
Ergänzungsartikel/Ergänzende Info: + HEB

MAPP-Code vorhanden:

Breite [mm]: 56

Bremstrommeldurchmesser innen [mm]: 252

Artikelnummer des empfohlenen Zubehörs: 03.0137-9159.2

VW**03.0137-0260.2****650260****Bremsbackensatz, Feststellbremse**

Prüfzeichen: E1 90R-011043/073

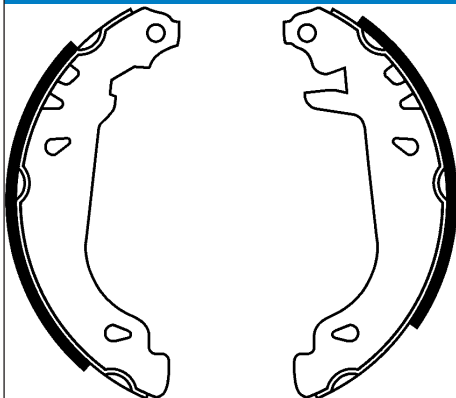
Abmessungen beachten:

MAPP-Code vorhanden:

Breite [mm]: 25

Bremstrommeldurchmesser innen [mm]: 178

Artikelnummer des empfohlenen Zubehörs: 03.0137-9176.2

VOLVO**03.0137-0261.2****650261****Bremsbackensatz**

MAPP-Code vorhanden:

Breite [mm]: 32

Bremstrommeldurchmesser innen [mm]: 180

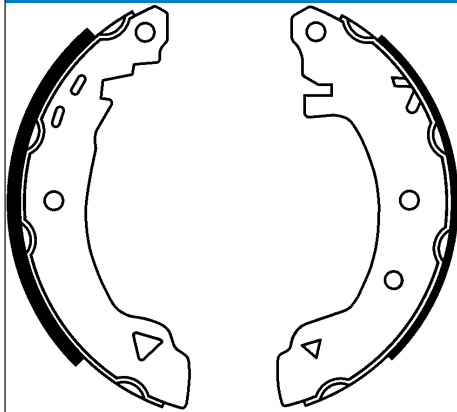
Bremssystem: BDX

Prüfzeichen: E1 90R-011043/011

Abmessungen beachten:

Artikelnummer des empfohlenen Zubehörs: 03.0137-9086.2

CITROËN, PEUGEOT

03.0137-0262.2**650262****Bremsbackensatz**

MAPP-Code vorhanden:

Breite [mm]: 39

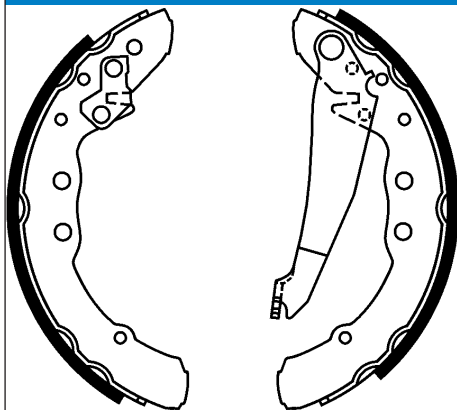
Bremstrommeldurchmesser innen [mm]: 203

Bremssystem: BDX

Prüfzeichen: E1 90R-011043/032

Abmessungen beachten:

Artikelnummer des empfohlenen Zubehörs: 03.0137-9125.2

ALFA ROMEO, FIAT**03.0137-0264.2****650264****Bremsbackensatz**

MAPP-Code vorhanden:

Breite [mm]: 40

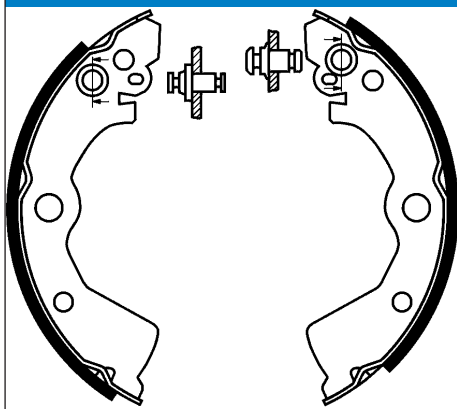
Bremstrommeldurchmesser innen [mm]: 230

Prüfzeichen: E1 90R-011043/040

Abmessungen beachten:

Ergänzungsartikel/Ergänzende Info: + HEB

Artikelnummer des empfohlenen Zubehörs: 03.0137-9044.2 / 03.0137-9149.2 / 03.0137-9164.2

SEAT, VW**03.0137-0265.2****650265****Bremsbackensatz**

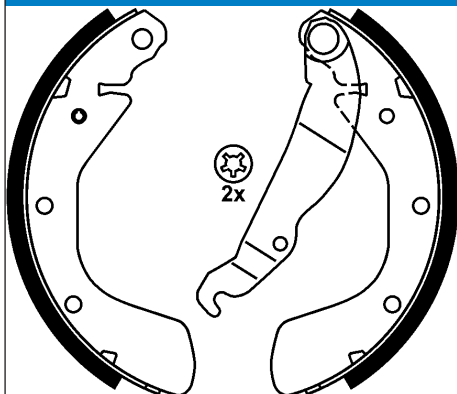
Abmessungen beachten:

MAPP-Code vorhanden:

Breite [mm]: 31

Bremstrommeldurchmesser innen [mm]: 180

Artikelnummer des empfohlenen Zubehörs: 03.0137-9165.2

NISSAN**03.0137-0266.2****650266****Bremsbackensatz**

MAPP-Code vorhanden:

Breite [mm]: 29

Bremstrommeldurchmesser innen [mm]: 200

Prüfzeichen: E1 90R-011043/037

Abmessungen beachten:

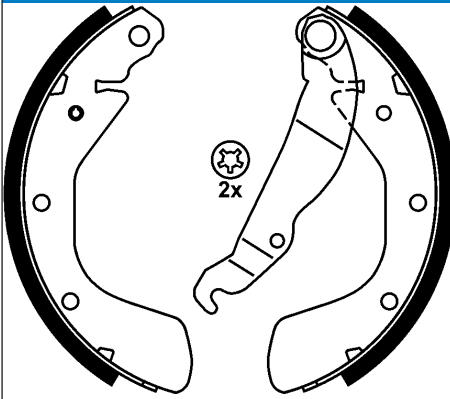
Ergänzungsartikel/Ergänzende Info: + HEB

Artikelnummer des empfohlenen Zubehörs: 03.0137-9166.2

CHEVROLET, OPEL, VAUXHALL

03.0137-0267.2

650267



Bremsbackensatz

MAPP-Code vorhanden:

Breite [mm]: 46

Bremstrommeldurchmesser innen [mm]: 200

Prüfzeichen: E1 90R-011043/062

Abmessungen beachten:

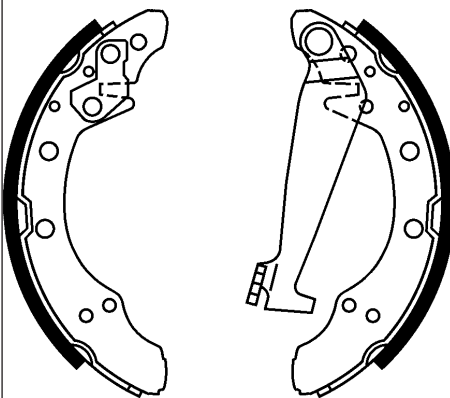
Ergänzungsartikel/Ergänzende Info: + HEB

Artikelnummer des empfohlenen Zubehörs: 03.0137-9167.2

CHEVROLET, DAEWOO, OPEL, VAUXHALL

03.0137-0268.2

650268



Bremsbackensatz

MAPP-Code vorhanden:

Breite [mm]: 40

Bremstrommeldurchmesser innen [mm]: 200

Bremssystem: VW

Prüfzeichen: E1 90R-011043/033

Abmessungen beachten:

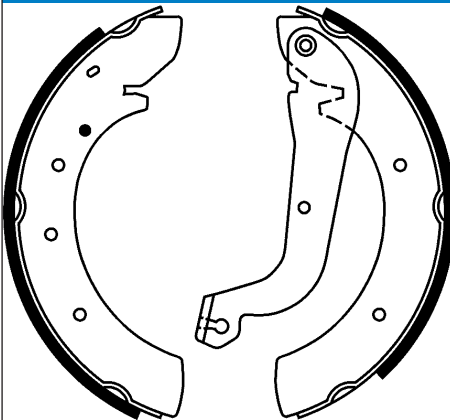
Ergänzungsartikel/Ergänzende Info: + HEB

Artikelnummer des empfohlenen Zubehörs: 03.0137-9168.2

AUDI, SEAT, SKODA, VW

03.0137-0269.2

650269



Bremsbackensatz

Abmessungen beachten:

Ergänzungsartikel/Ergänzende Info: + HEB

MAPP-Code vorhanden:

Breite [mm]: 57

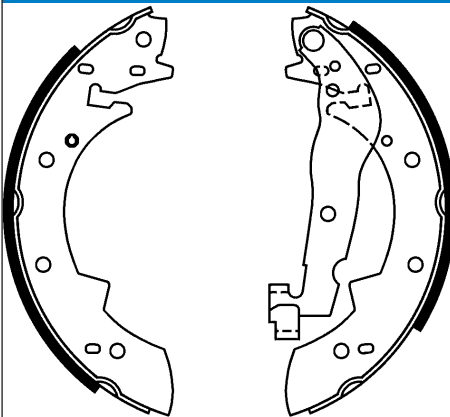
Bremstrommeldurchmesser innen [mm]: 254

Artikelnummer des empfohlenen Zubehörs: 03.0137-9169.2

NISSAN

03.0137-0271.2

650271



Bremsbackensatz

MAPP-Code vorhanden:

Breite [mm]: 42

Bremstrommeldurchmesser innen [mm]: 229

Bremssystem: TRW

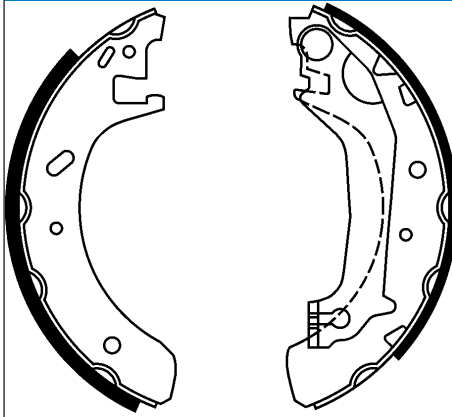
Abmessungen beachten:

Ergänzungsartikel/Ergänzende Info: + HEB

Artikelnummer des empfohlenen Zubehörs: 03.0137-9027.2

RENAULT



03.0137-0272.2**650272****Bremsbackensatz**

MAPP-Code vorhanden:

Breite [mm]: 39

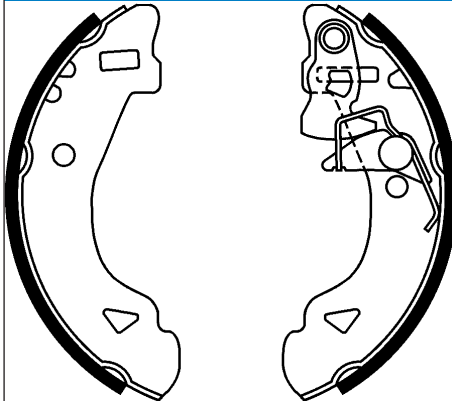
Bremsstrommeldurchmesser innen [mm]: 203

Prüfzeichen: E1 90R-011043/030

Abmessungen beachten:

Ergänzungsartikel/Ergänzende Info: + HEB

Artikelnummer des empfohlenen Zubehörs: 03.0137-9177.2

FORD**03.0137-0273.2****650273****Bremsbackensatz**

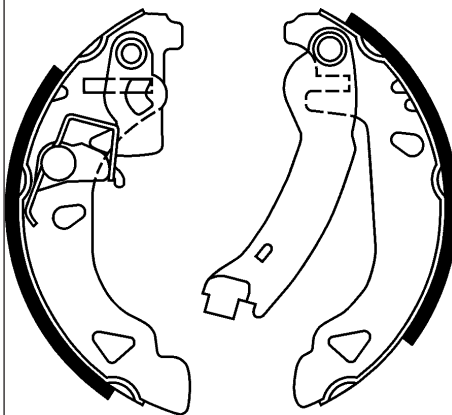
MAPP-Code vorhanden:

Breite [mm]: 31

Bremsstrommeldurchmesser innen [mm]: 185

Bremsssystem: AP

Nachstellung: + AUT

FIAT**03.0137-0274.2****650274****Bremsbackensatz**

MAPP-Code vorhanden:

Breite [mm]: 32

Bremsstrommeldurchmesser innen [mm]: 180

Bremsssystem: AP

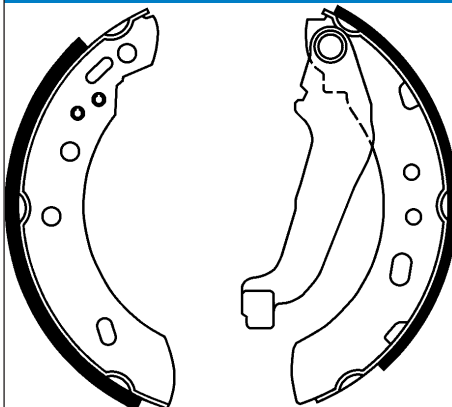
Nachstellung: + AUT

Prüfzeichen: E1 90R-011043/190

Abmessungen beachten:

Ergänzungsartikel/Ergänzende Info: + HEB

Artikelnummer des empfohlenen Zubehörs: 03.0137-9179.2

FIAT, LANCIA**03.0137-0275.2****650275****Bremsbackensatz**

MAPP-Code vorhanden:

Breite [mm]: 27

Bremsstrommeldurchmesser innen [mm]: 180

Prüfzeichen: E1 90R-011043/014

Abmessungen beachten:

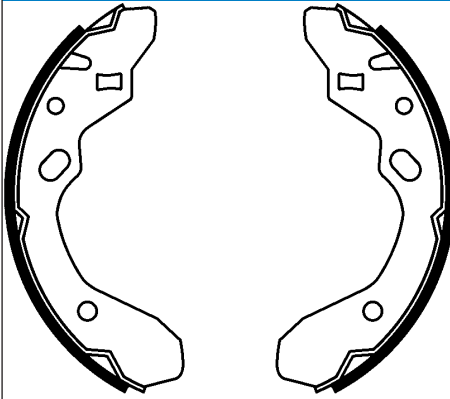
Ergänzungsartikel/Ergänzende Info: + HEB

Artikelnummer des empfohlenen Zubehörs: 03.0137-9180.2

NISSAN

03.0137-0278.2

650278



Bremsbackensatz

Abmessungen beachten:

MAPP-Code vorhanden:

Breite [mm]: 36

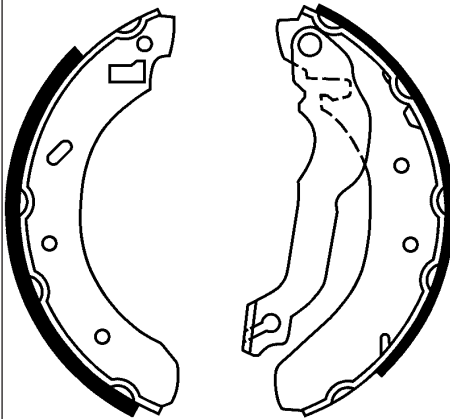
Bremstrommeldurchmesser innen [mm]: 200

Artikelnummer des empfohlenen Zubehörs: 03.0137-9182.2 / 03.0137-9239.2

MAZDA

03.0137-0282.2

650282



Bremsbackensatz

Abmessungen beachten:

Ergänzungsartikel/Ergänzende Info: + HEB

MAPP-Code vorhanden:

Breite [mm]: 45

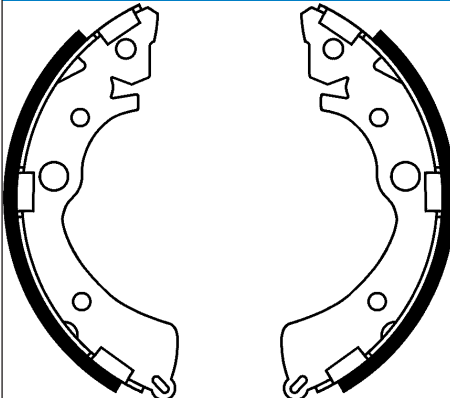
Bremstrommeldurchmesser innen [mm]: 229

Artikelnummer des empfohlenen Zubehörs: 03.0137-9184.2

FORD

03.0137-0284.2

650284



Bremsbackensatz

Abmessungen beachten:

MAPP-Code vorhanden:

Breite [mm]: 31

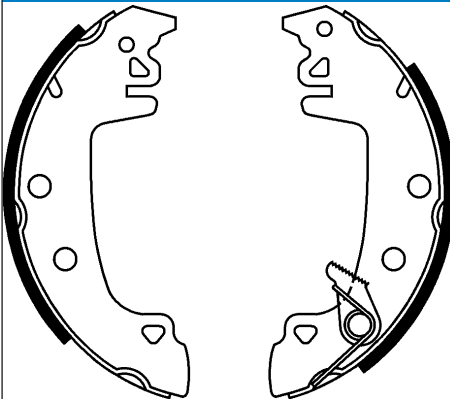
Bremstrommeldurchmesser innen [mm]: 180

Artikelnummer des empfohlenen Zubehörs: 03.0137-9096.2

HONDA

03.0137-0285.2

650285



Bremsbackensatz

MAPP-Code vorhanden:

Breite [mm]: 42

Bremstrommeldurchmesser innen [mm]: 229

Bremssystem: BDX

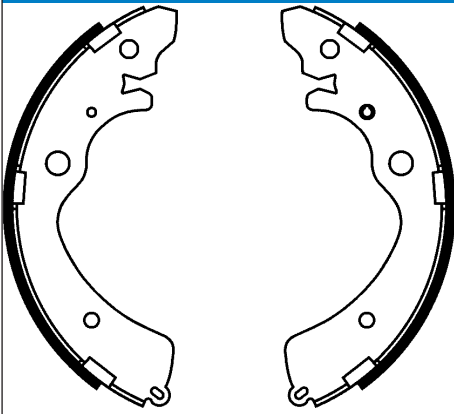
Nachstellung: + AUT

Abmessungen beachten:

Artikelnummer des empfohlenen Zubehörs: 03.0137-9188.2

CITROËN

03.0137-0287.2 650287



Bremsbackensatz

Prüfzeichen: E1 90R-011043/039

Abmessungen beachten:

MAPP-Code vorhanden:

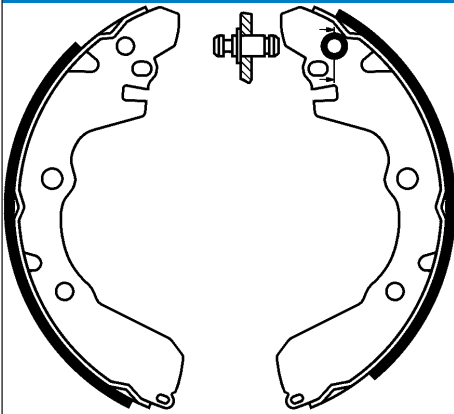
Breite [mm]: 36

Bremstrommeldurchmesser innen [mm]: 220

Artikelnummer des empfohlenen Zubehörs: 03.0137-9190.2

HONDA, SUZUKI

03.0137-0288.2 650288



Bremsbackensatz

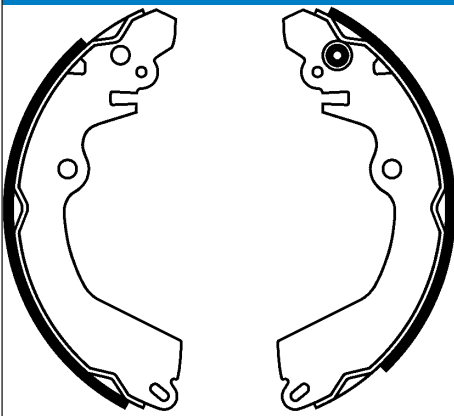
MAPP-Code vorhanden:

Breite [mm]: 42

Bremstrommeldurchmesser innen [mm]: 229

MITSUBISHI

03.0137-0289.2 650289



Bremsbackensatz

MAPP-Code vorhanden:

Breite [mm]: 37

Bremstrommeldurchmesser innen [mm]: 203

Bremssystem: AKE

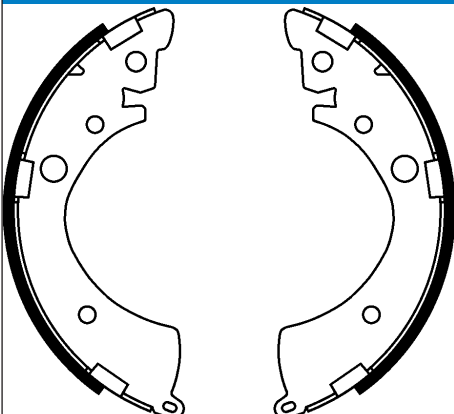
Prüfzeichen: E1 90R-011043/075

Abmessungen beachten:

Artikelnummer des empfohlenen Zubehörs: 03.0137-9192.2

MITSUBISHI

03.0137-0294.2 650294



Bremsbackensatz

Prüfzeichen: E1 90R-011043/191

Abmessungen beachten:

MAPP-Code vorhanden:

Breite [mm]: 36

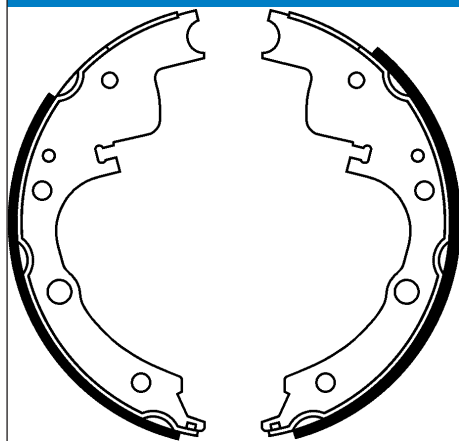
Bremstrommeldurchmesser innen [mm]: 200

Artikelnummer des empfohlenen Zubehörs: 03.0137-9097.2 / 03.0137-9252.2

HONDA

03.0137-0300.2

650300



Bremsbackensatz

MAPP-Code vorhanden:

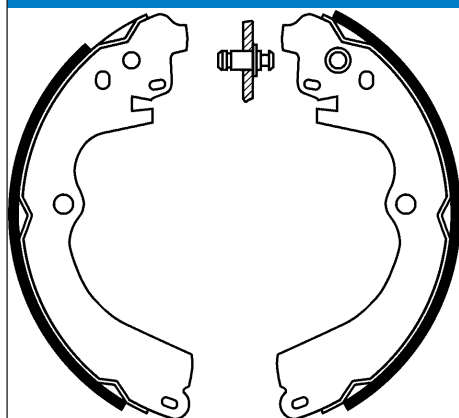
Breite [mm]: 89

Bremstrommeldurchmesser innen [mm]: 254

IVECO

03.0137-0302.2

650302



Bremsbackensatz

Prüfzeichen: E1 90R-011043/089

MAPP-Code vorhanden:

Breite [mm]: 37

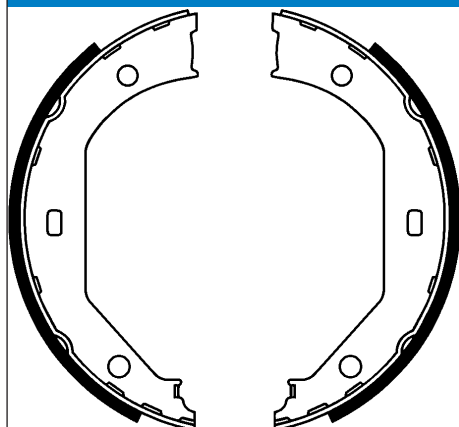
Bremstrommeldurchmesser innen [mm]: 229

Bremssystem: AKE

SUBARU

03.0137-0305.2

650305



Bremsbackensatz, Feststellbremse

Prüfzeichen: E1 90R-011043/079

Abmessungen beachten:

MAPP-Code vorhanden:

Breite [mm]: 20

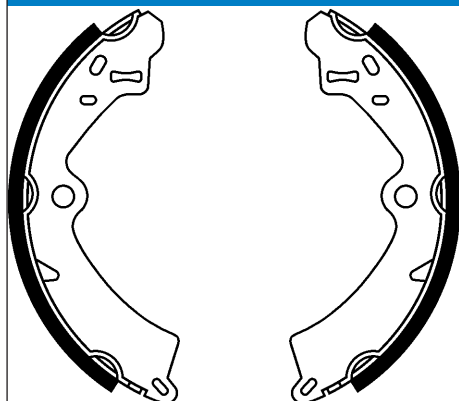
Bremstrommeldurchmesser innen [mm]: 185

Artikelnummer des empfohlenen Zubehörs: 03.0137-9062.2 / 03.0137-9700.2 / 03.0137-9702.2

BMW

03.0137-0306.2

650306



Bremsbackensatz

MAPP-Code vorhanden:

Breite [mm]: 40

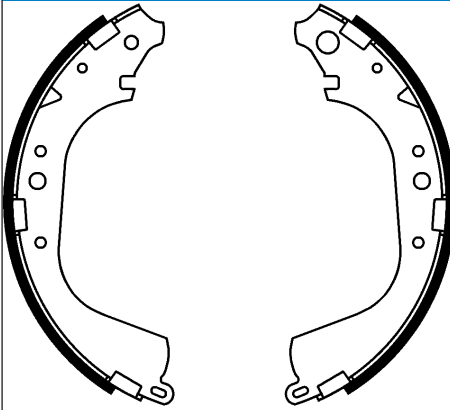
Bremstrommeldurchmesser innen [mm]: 220

SUZUKI



03.0137-0308.2

650308



Bremsbackensatz

MAPP-Code vorhanden:

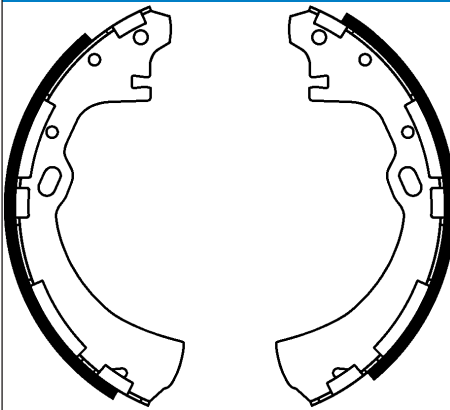
Breite [mm]: 51

Bremstrommeldurchmesser innen [mm]: 295

TOYOTA

03.0137-0310.2

650310



Bremsbackensatz

Prüfzeichen: E1 90R-011043/226

Abmessungen beachten:

MAPP-Code vorhanden:

Breite [mm]: 52

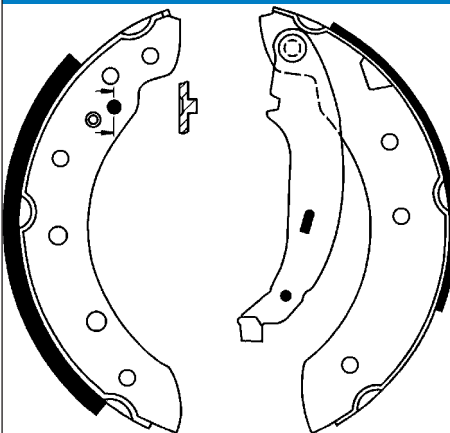
Bremstrommeldurchmesser innen [mm]: 260

Artikelnummer des empfohlenen Zubehörs: 03.0137-9273.2

NISSAN

03.0137-0312.2

650312



Bremsbackensatz

MAPP-Code vorhanden:

Breite [mm]: 38

Bremstrommeldurchmesser innen [mm]: 203

Bremssystem: TRW

Prüfzeichen: E1 90R-011043/031

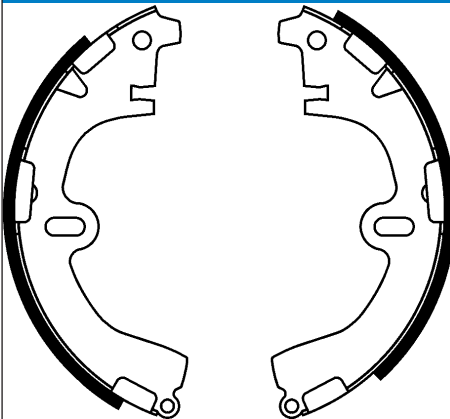
Abmessungen beachten:

Artikelnummer des empfohlenen Zubehörs: 03.0137-9158.2

CITROËN, DACIA, PEUGEOT, RENAULT

03.0137-0313.2

650313



Bremsbackensatz

Prüfzeichen: E1 90R-011043/016

Abmessungen beachten:

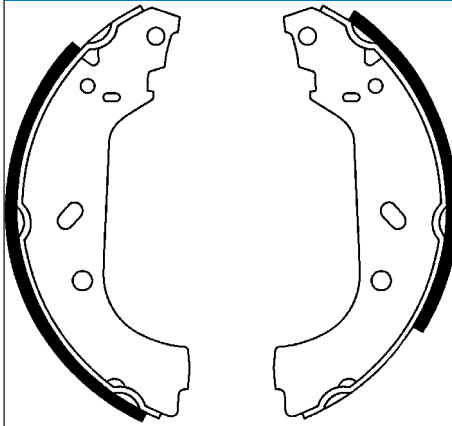
MAPP-Code vorhanden:

Breite [mm]: 37

Bremstrommeldurchmesser innen [mm]: 200

Artikelnummer des empfohlenen Zubehörs: 03.0137-9114.2

TOYOTA

03.0137-0314.2**650314****Bremsbackensatz**

Prüfzeichen: E11 90R- / 02B01260/28385

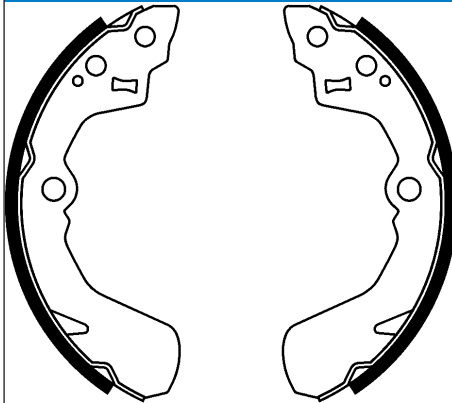
Abmessungen beachten:

MAPP-Code vorhanden:

Breite [mm]: 61

Bremsstrommeldurchmesser innen [mm]: 255

Artikelnummer des empfohlenen Zubehörs: 03.0137-9208.2

CITROËN, FIAT, LANCIA, PEUGEOT**03.0137-0315.2****650315****Bremsbackensatz**

Prüfzeichen: E1 90R-011043/215

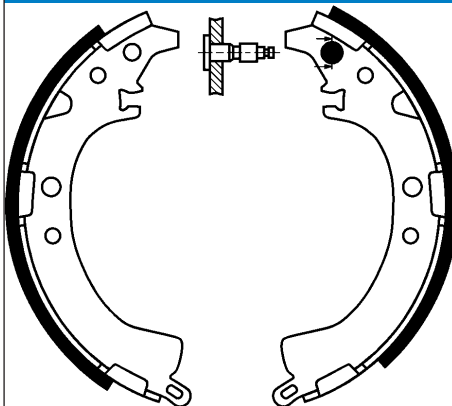
Abmessungen beachten:

MAPP-Code vorhanden:

Breite [mm]: 32

Bremsstrommeldurchmesser innen [mm]: 200

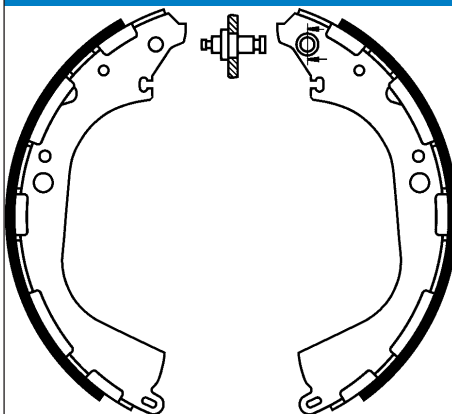
Artikelnummer des empfohlenen Zubehörs: 03.0137-9271.2

DAIHATSU, SUBARU, SUZUKI**03.0137-0318.2****650318****Bremsbackensatz**

MAPP-Code vorhanden:

Breite [mm]: 41

Bremsstrommeldurchmesser innen [mm]: 229

TOYOTA**03.0137-0319.2****650319****Bremsbackensatz**

Prüfzeichen: E1 90R-011043/213

Abmessungen beachten:

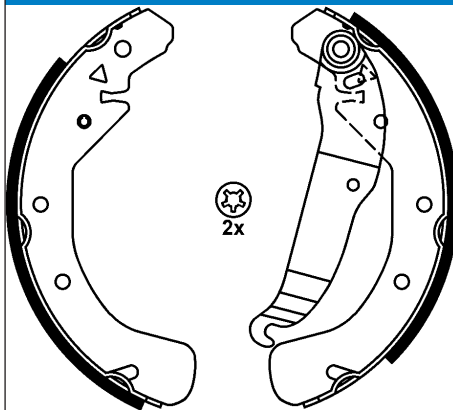
MAPP-Code vorhanden:

Breite [mm]: 52

Bremsstrommeldurchmesser innen [mm]: 295

Artikelnummer des empfohlenen Zubehörs: 03.0137-9290.2

NISSAN

03.0137-0322.2**650322****Bremsbackensatz**

Prüfzeichen: E1 90R-011043/024

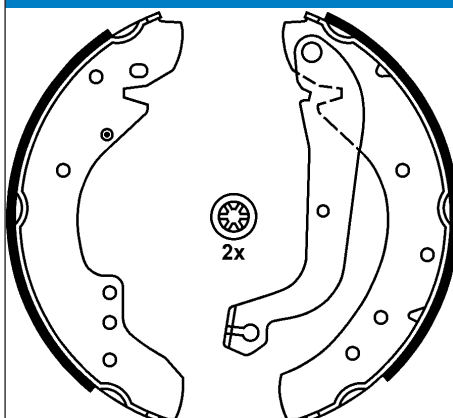
Abmessungen beachten:

MAPP-Code vorhanden:

Breite [mm]: 42

Bremstrommeldurchmesser innen [mm]: 230

Artikelnummer des empfohlenen Zubehörs: 03.0137-9215.2

CHEVROLET, OPEL, VAUXHALL**03.0137-0330.2****650330****Bremsbackensatz**

MAPP-Code vorhanden:

Breite [mm]: 57

Bremstrommeldurchmesser innen [mm]: 254

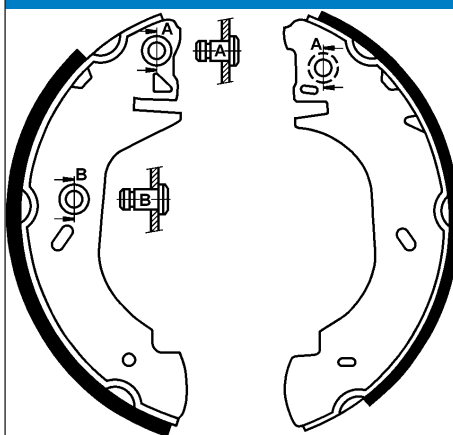
Bremsystem: TRW

Prüfzeichen: E1 90R-011043/049

Abmessungen beachten:

Ergänzungsartikel/Ergänzende Info: + HEB

Artikelnummer des empfohlenen Zubehörs: 03.0137-9216.2

OPEL, RENAULT, VAUXHALL**03.0137-0331.2****650331****Bremsbackensatz**

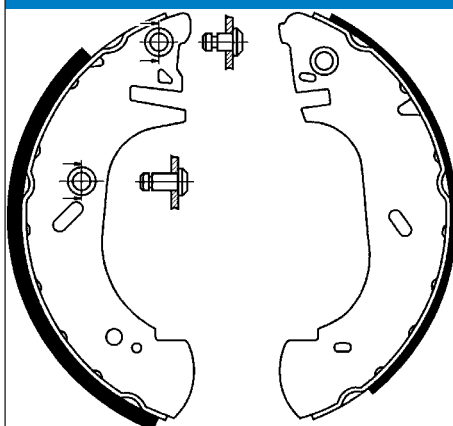
Abmessungen beachten:

MAPP-Code vorhanden:

Breite [mm]: 52

Bremstrommeldurchmesser innen [mm]: 254

Artikelnummer des empfohlenen Zubehörs: 03.0137-9193.2

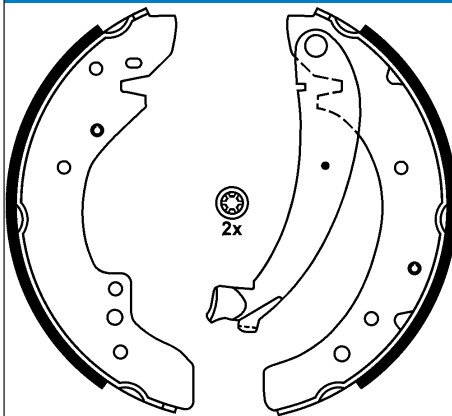
FORD**03.0137-0332.2****650332****Bremsbackensatz**

MAPP-Code vorhanden:

Breite [mm]: 65

Bremstrommeldurchmesser innen [mm]: 280

FORD

03.0137-0333.2**650333****Bremsbackensatz**

MAPP-Code vorhanden:

Breite [mm]: 57

Bremstrommeldurchmesser innen [mm]: 254

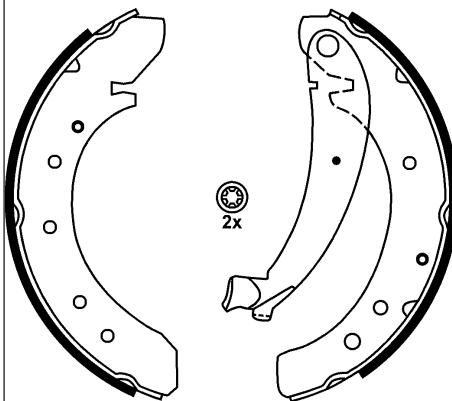
Bremssystem: TRW

Prüfzeichen: E1 90R-011043/025

Abmessungen beachten:

Ergänzungsartikel/Ergänzende Info: + HEB

Artikelnummer des empfohlenen Zubehörs: 03.0137-9219.2

CITROËN, FIAT, PEUGEOT**03.0137-0334.2****650334****Bremsbackensatz**

MAPP-Code vorhanden:

Breite [mm]: 57

Bremstrommeldurchmesser innen [mm]: 254

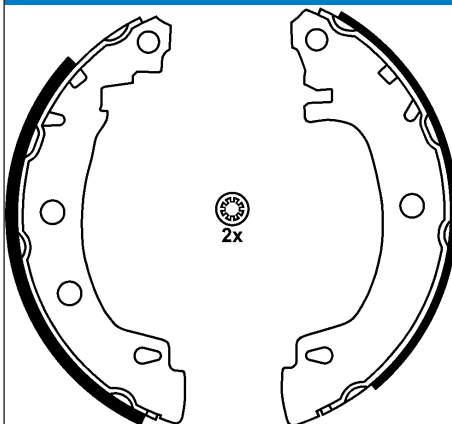
Bremssystem: TRW

Prüfzeichen: E1 90R-011043/048

Abmessungen beachten:

Ergänzungsartikel/Ergänzende Info: + HEB

Artikelnummer des empfohlenen Zubehörs: 03.0137-9219.2

CITROËN, FIAT, PEUGEOT, TOYOTA**03.0137-0335.2****650335****Bremsbackensatz**

MAPP-Code vorhanden:

Breite [mm]: 39

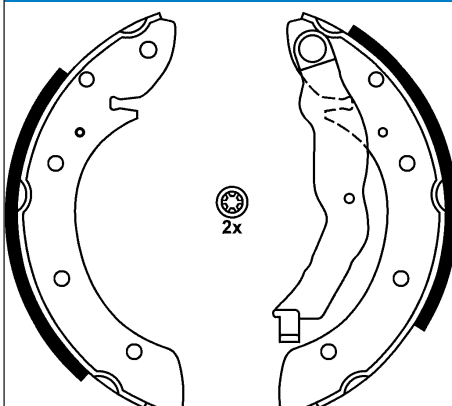
Bremstrommeldurchmesser innen [mm]: 203

Bremssystem: BDX

Prüfzeichen: E1 90R-011043/066

Abmessungen beachten:

Artikelnummer des empfohlenen Zubehörs: 03.0137-9125.2

RENAULT**03.0137-0336.2****650336****Bremsbackensatz**

MAPP-Code vorhanden:

Breite [mm]: 42

Bremstrommeldurchmesser innen [mm]: 229

Bremssystem: TRW

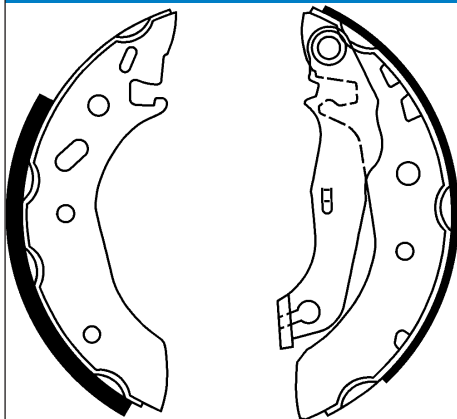
Prüfzeichen: E1 90R-011043/023

Abmessungen beachten:

Ergänzungsartikel/Ergänzende Info: + HEB

Artikelnummer des empfohlenen Zubehörs: 03.0137-9220.2

RENAULT

03.0137-0337.2**650337****Bremsbackensatz**

MAPP-Code vorhanden:

Breite [mm]: 32

Bremstrommeldurchmesser innen [mm]: 180

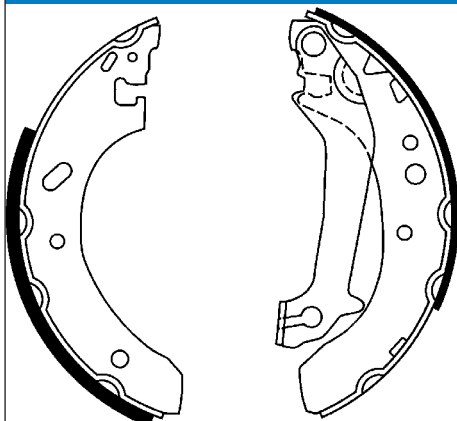
Bremssystem: TRW

Prüfzeichen: E1 90R-011043/036

Abmessungen beachten:

Ergänzungsartikel/Ergänzende Info: + HEB

Artikelnummer des empfohlenen Zubehörs: 03.0137-9217.2

FORD, MAZDA**03.0137-0338.2****650338****Bremsbackensatz**

Prüfzeichen: E1 90R-011043/050

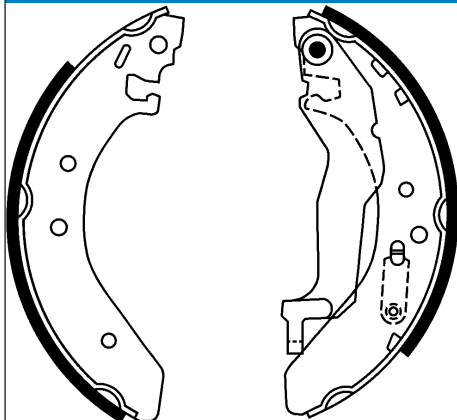
Abmessungen beachten:

MAPP-Code vorhanden:

Breite [mm]: 38

Bremstrommeldurchmesser innen [mm]: 203

Artikelnummer des empfohlenen Zubehörs: 03.0137-9177.2

FORD**03.0137-0339.2****650339****Bremsbackensatz**

Prüfzeichen: E1 90R-011043/038

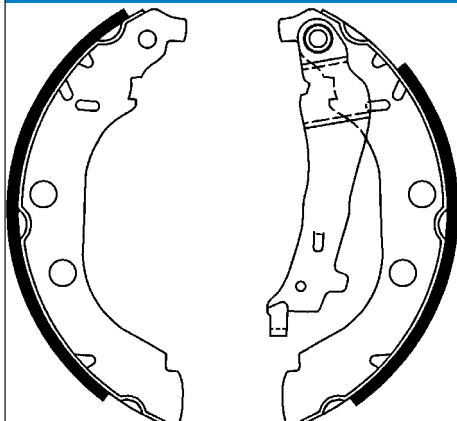
Abmessungen beachten:

MAPP-Code vorhanden:

Breite [mm]: 38

Bremstrommeldurchmesser innen [mm]: 203

Artikelnummer des empfohlenen Zubehörs: 03.0137-9221.2

HONDA, ROVER**03.0137-0340.2****650340****Bremsbackensatz**

MAPP-Code vorhanden:

Breite [mm]: 42

Bremstrommeldurchmesser innen [mm]: 229

Bremssystem: BDX

Prüfzeichen: E1 90R-011043/065

Abmessungen beachten:

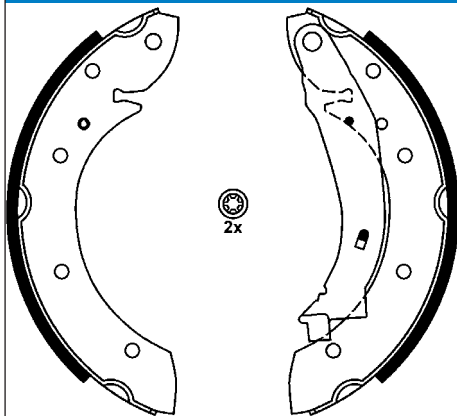
Ergänzungsartikel/Ergänzende Info: + HEB

Artikelnummer des empfohlenen Zubehörs: 03.0137-9228.2

PEUGEOT

03.0137-0341.2

650341



Bremsbackensatz

MAPP-Code vorhanden:

Breite [mm]: 42

Bremstrommeldurchmesser innen [mm]: 229

Bremssystem: TRW

Prüfzeichen: E1 90R-011043/022

Abmessungen beachten:

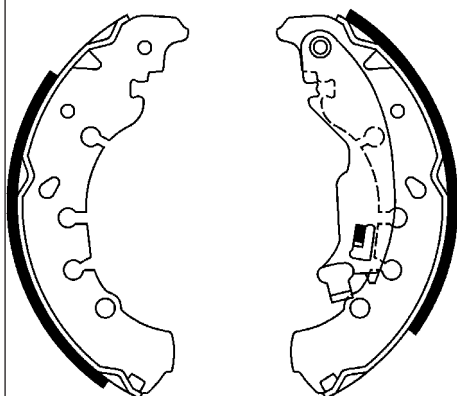
Ergänzungsartikel/Ergänzende Info: + HEB

Artikelnummer des empfohlenen Zubehörs: 03.0137-9220.2

CITROËN, PEUGEOT

03.0137-0345.2

650345



Bremsbackensatz

MAPP-Code vorhanden:

Breite [mm]: 38

Bremstrommeldurchmesser innen [mm]: 203

Bremssystem: AP

Prüfzeichen: E1 90R-011043/029

Abmessungen beachten:

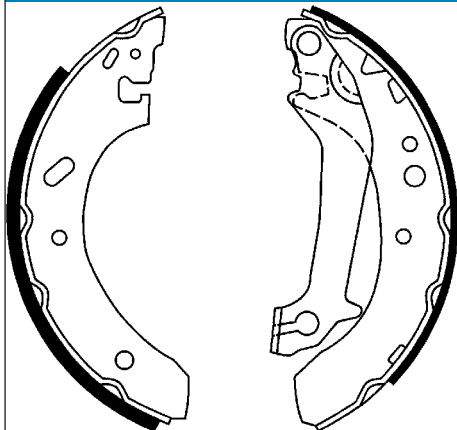
Ergänzungsartikel/Ergänzende Info: + HEB

Artikelnummer des empfohlenen Zubehörs: 03.0137-9244.2

FIAT

03.0137-0346.2

650346



Bremsbackensatz

MAPP-Code vorhanden:

Breite [mm]: 38

Bremstrommeldurchmesser innen [mm]: 203

Prüfzeichen: E1 90R-011043/051

Abmessungen beachten:

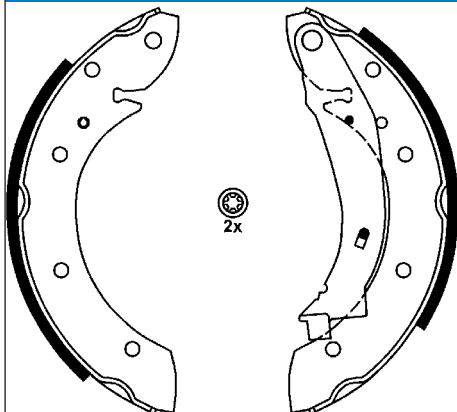
Ergänzungsartikel/Ergänzende Info: + HEB

Artikelnummer des empfohlenen Zubehörs: 03.0137-9177.2

FORD

03.0137-0347.2

650347



Bremsbackensatz

MAPP-Code vorhanden:

Breite [mm]: 42

Bremstrommeldurchmesser innen [mm]: 229

Bremssystem: TRW

Prüfzeichen: E1 90R-011043/071

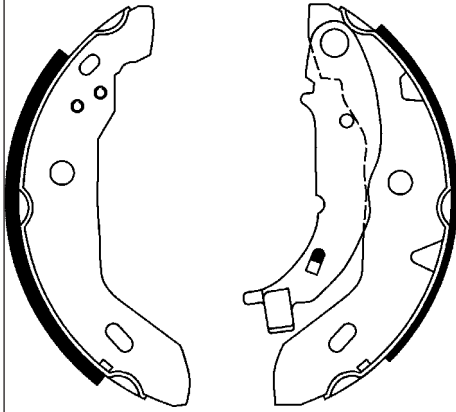
Abmessungen beachten:

Ergänzungsartikel/Ergänzende Info: + HEB

Artikelnummer des empfohlenen Zubehörs: 03.0137-9206.2

RENAULT



03.0137-0349.2**650349****Bremsbackensatz**

MAPP-Code vorhanden:

Breite [mm]: 42

Bremstrommeldurchmesser innen [mm]: 180

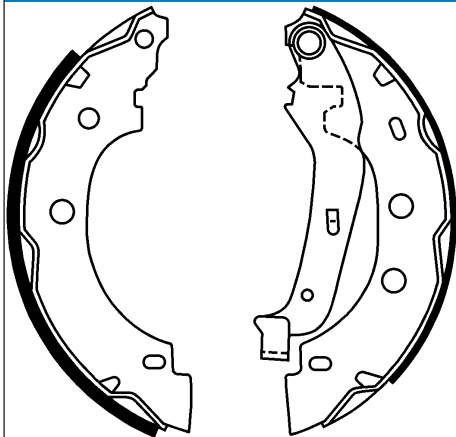
Bremssystem: TRW

Prüfzeichen: E1 90R-011043/044

Abmessungen beachten:

Ergänzungsartikel/Ergänzende Info: + HEB

Artikelnummer des empfohlenen Zubehörs: 03.0137-9232.2

MERCEDES-BENZ**03.0137-0350.2****650350****Bremsbackensatz**

Prüfzeichen: E1 90R-011043/068

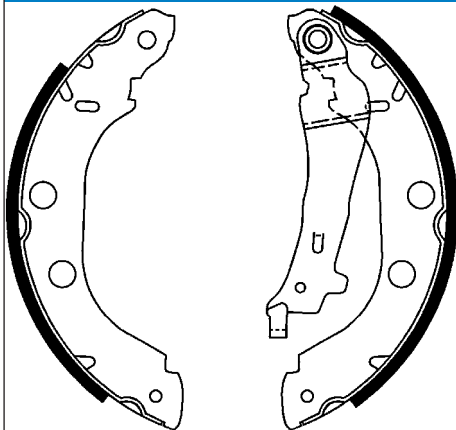
Abmessungen beachten:

Ergänzungsartikel/Ergänzende Info: + HEB

Breite [mm]: 39

Bremstrommeldurchmesser innen [mm]: 203

Artikelnummer des empfohlenen Zubehörs: 03.0137-9233.2

NISSAN, RENAULT**03.0137-0351.2****650351****Bremsbackensatz**

MAPP-Code vorhanden:

Breite [mm]: 42

Bremstrommeldurchmesser innen [mm]: 229

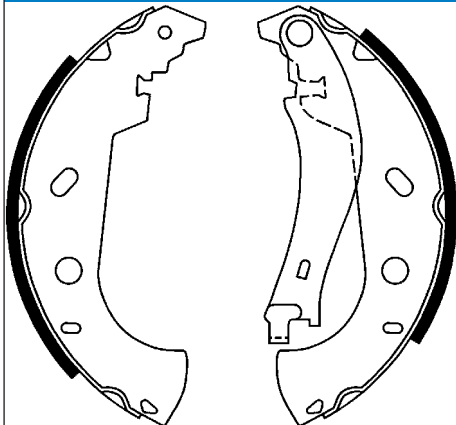
Bremssystem: BDX

Prüfzeichen: E1 90R-011043/067

Abmessungen beachten:

Ergänzungsartikel/Ergänzende Info: + HEB

Artikelnummer des empfohlenen Zubehörs: 03.0137-9228.2

NISSAN, RENAULT**03.0137-0352.2****650352****Bremsbackensatz**

MAPP-Code vorhanden:

Breite [mm]: 43

Bremstrommeldurchmesser innen [mm]: 228

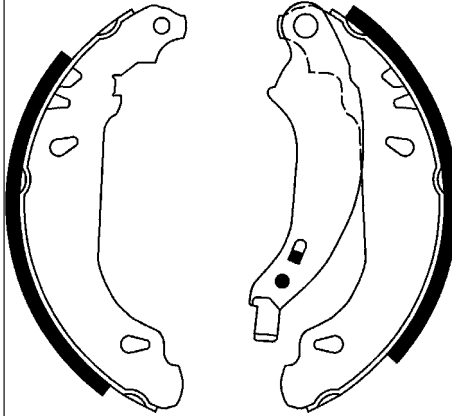
Prüfzeichen: E1 90R-011043/047

Abmessungen beachten:

Ergänzungsartikel/Ergänzende Info: + HEB

Artikelnummer des empfohlenen Zubehörs: 03.0137-9081.2 / 03.0137-9234.2

FIAT

03.0137-0354.2**650354****Bremsbackensatz**

MAPP-Code vorhanden:

Breite [mm]: 32

Bremstrommeldurchmesser innen [mm]: 180

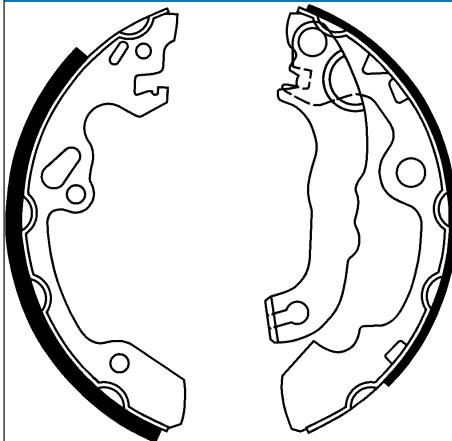
Bremssystem: BDX

Prüfzeichen: E1 90R-011043/070

Abmessungen beachten:

Ergänzungsartikel/Ergänzende Info: + HEB

Artikelnummer des empfohlenen Zubehörs: 03.0137-9088.2

PEUGEOT**03.0137-0356.2****650356****Bremsbackensatz**

MAPP-Code vorhanden:

Breite [mm]: 38

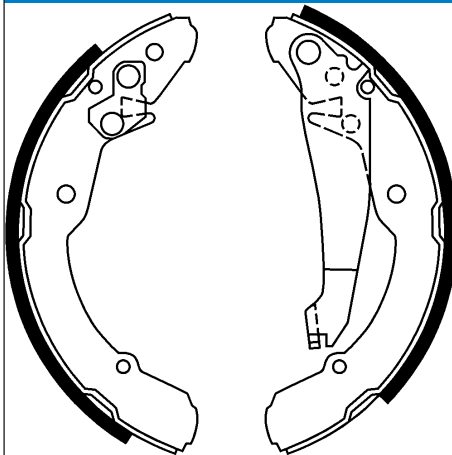
Bremstrommeldurchmesser innen [mm]: 203

Prüfzeichen: E1 90R-011043/055

Abmessungen beachten:

Ergänzungsartikel/Ergänzende Info: + HEB

Artikelnummer des empfohlenen Zubehörs: 03.0137-9235.2

FORD**03.0137-0357.2****650357****Bremsbackensatz**

MAPP-Code vorhanden:

Breite [mm]: 32

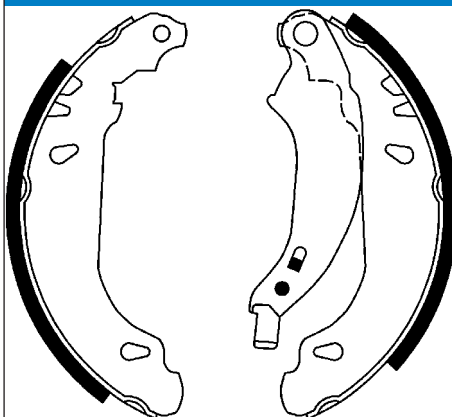
Bremstrommeldurchmesser innen [mm]: 230

Prüfzeichen: E1 90R-011043/080

Abmessungen beachten:

Ergänzungsartikel/Ergänzende Info: + HEB

Artikelnummer des empfohlenen Zubehörs: 03.0137-9149.2

SEAT, SKODA, VW**03.0137-0358.2****650358****Bremsbackensatz**

MAPP-Code vorhanden:

Breite [mm]: 42

Bremstrommeldurchmesser innen [mm]: 180

Bremssystem: BDX

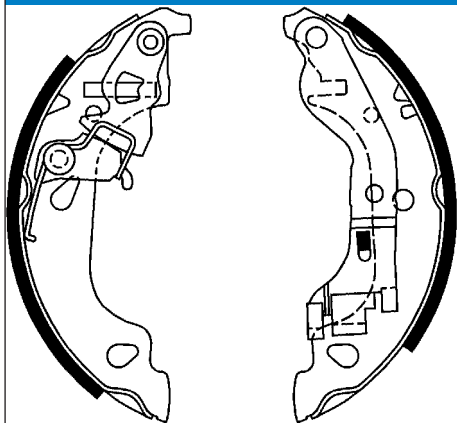
Prüfzeichen: E1 90R-011043/069

Abmessungen beachten:

Ergänzungsartikel/Ergänzende Info: + HEB

Artikelnummer des empfohlenen Zubehörs: 03.0137-9088.2

DACIA, RENAULT

03.0137-0359.2**650359****Bremsbackensatz**

MAPP-Code vorhanden:

Breite [mm]: 32

Bremstrommeldurchmesser innen [mm]: 180

Bremssystem: AP

Prüfzeichen: E1 90R-011043/094

Abmessungen beachten:

Ergänzungsartikel/Ergänzende Info: + HEB

Artikelnummer des empfohlenen Zubehörs: 03.0137-9179.2

FIAT**03.0137-0360.2****650360****Bremsbackensatz**

MAPP-Code vorhanden:

Breite [mm]: 32

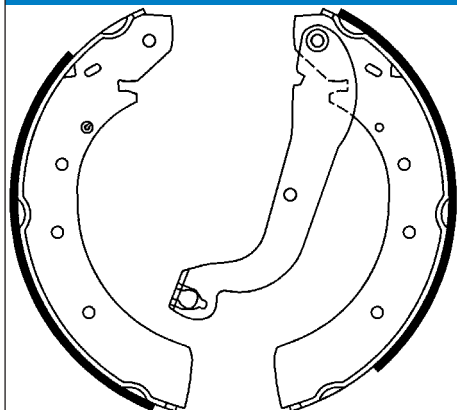
Bremstrommeldurchmesser innen [mm]: 180

Bremssystem: AP

Prüfzeichen: E1 90R-011043/095

Ergänzungsartikel/Ergänzende Info: + HEB

Artikelnummer des empfohlenen Zubehörs: 03.0137-9247.2

FIAT**03.0137-0361.2****650361****Bremsbackensatz**

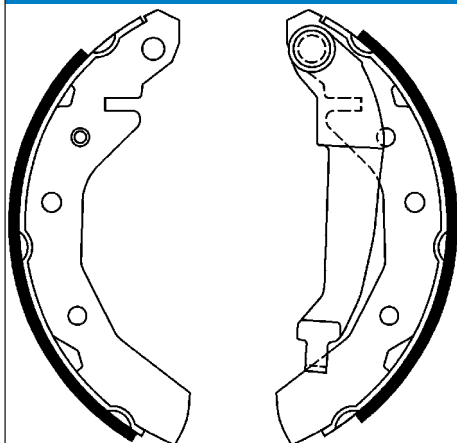
Prüfzeichen: E1 90R-011043/200

Ergänzungsartikel/Ergänzende Info: + HEB

MAPP-Code vorhanden:

Breite [mm]: 57

Bremstrommeldurchmesser innen [mm]: 254

NISSAN**03.0137-0363.2****650363****Bremsbackensatz**

MAPP-Code vorhanden:

Breite [mm]: 31

Bremstrommeldurchmesser innen [mm]: 180

Prüfzeichen: E1 90R-011043/027

Abmessungen beachten:

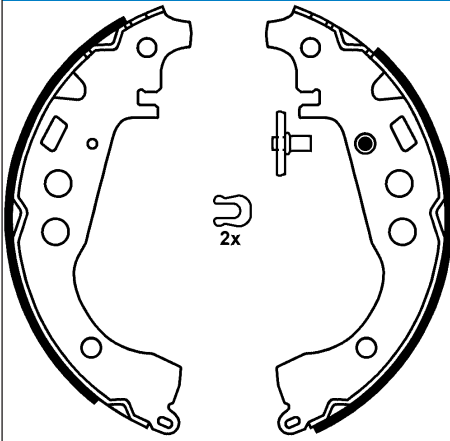
Ergänzungsartikel/Ergänzende Info: + HEB

Artikelnummer des empfohlenen Zubehörs: 03.0137-9260.2

CHEVROLET, DAEWOO

03.0137-0364.2

650364



Bremsbackensatz

Prüfzeichen: E1 90R-011043/078

Abmessungen beachten:

MAPP-Code vorhanden:

Breite [mm]: 32

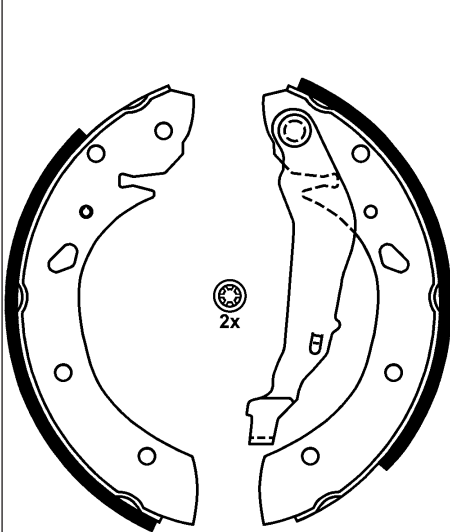
Bremstrommeldurchmesser innen [mm]: 200

Artikelnummer des empfohlenen Zubehörs: 03.0137-9236.2

TOYOTA

03.0137-0365.2

650365



Bremsbackensatz

MAPP-Code vorhanden:

Breite [mm]: 37

Bremstrommeldurchmesser innen [mm]: 229

Prüfzeichen: E1 90R-011043/081

Abmessungen beachten:

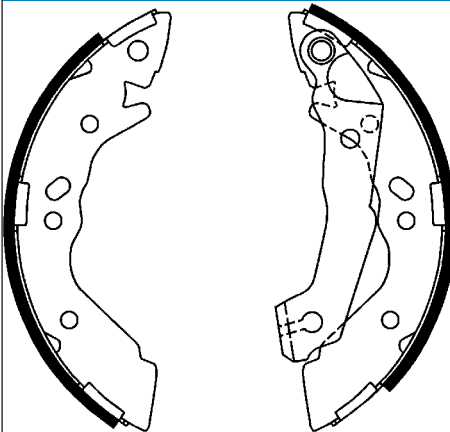
Ergänzungsartikel/Ergänzende Info: + HEB

Artikelnummer des empfohlenen Zubehörs: 03.0137-9237.2

TOYOTA

03.0137-0366.2

650366



Bremsbackensatz

MAPP-Code vorhanden:

Breite [mm]: 32

Bremstrommeldurchmesser innen [mm]: 180

Prüfzeichen: E11 90R- / 02B01260/28339

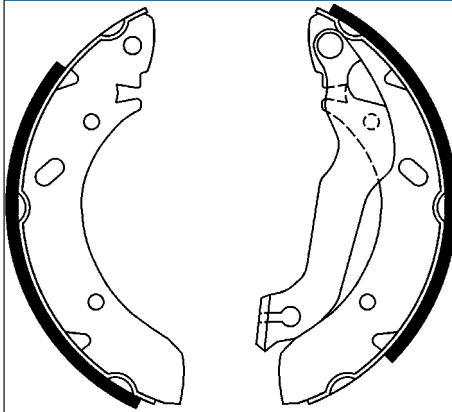
Abmessungen beachten:

Ergänzungsartikel/Ergänzende Info: + HEB

Artikelnummer des empfohlenen Zubehörs: 03.0137-9277.2

HYUNDAI



03.0137-0369.2**650369****Bremsbackensatz**

Abmessungen beachten:

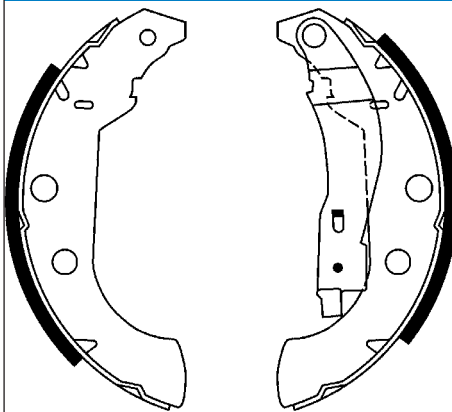
Ergänzungsartikel/Ergänzende Info: + HEB

MAPP-Code vorhanden:

Breite [mm]: 39

Bremstrommeldurchmesser innen [mm]: 203

Artikelnummer des empfohlenen Zubehörs: 03.0137-9270.2

HYUNDAI**03.0137-0370.2****650370****Bremsbackensatz**

MAPP-Code vorhanden:

Breite [mm]: 42

Bremstrommeldurchmesser innen [mm]: 229

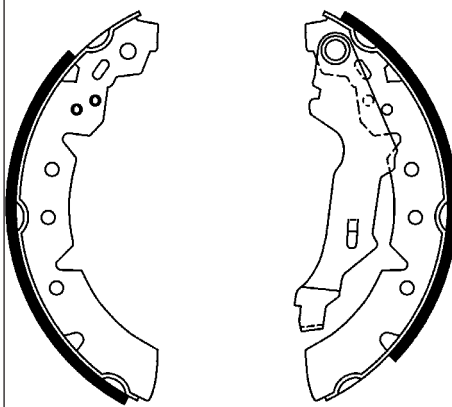
Bremssystem: BDX

Prüfzeichen: E1 90R-011043/193

Abmessungen beachten:

Ergänzungsartikel/Ergänzende Info: + HEB

Artikelnummer des empfohlenen Zubehörs: 03.0137-9228.2

CITROËN, PEUGEOT**03.0137-0375.2****650375****Bremsbackensatz**

MAPP-Code vorhanden:

Breite [mm]: 37

Bremstrommeldurchmesser innen [mm]: 200

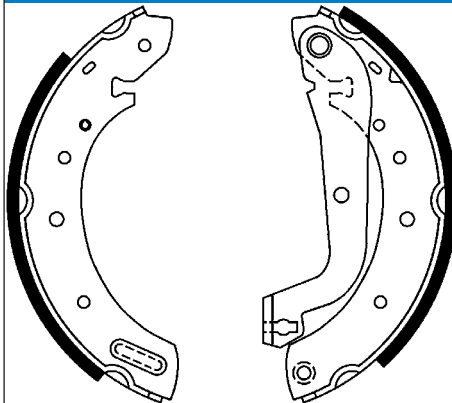
Bremssystem: TRW

Prüfzeichen: E1 90R-011043/222

Abmessungen beachten:

Ergänzungsartikel/Ergänzende Info: + HEB

Artikelnummer des empfohlenen Zubehörs: 03.0137-9301.2

TOYOTA**03.0137-0376.2****650376****Bremsbackensatz**

Abmessungen beachten:

Ergänzungsartikel/Ergänzende Info: + HEB

MAPP-Code vorhanden:

Breite [mm]: 58

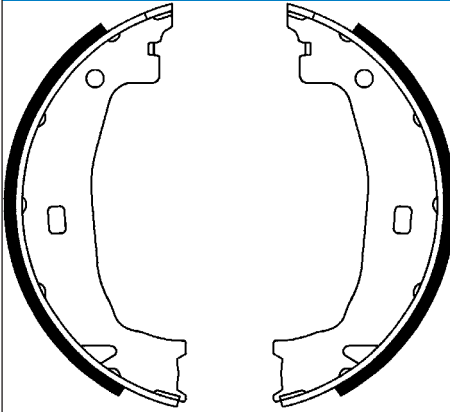
Bremstrommeldurchmesser innen [mm]: 254

Artikelnummer des empfohlenen Zubehörs: 03.0137-9169.2

NISSAN

03.0137-0379.2

650379



Bremsbackensatz, Feststellbremse

Prüfzeichen: E1 90R-011043/082

Abmessungen beachten:

MAPP-Code vorhanden:

Breite [mm]: 20

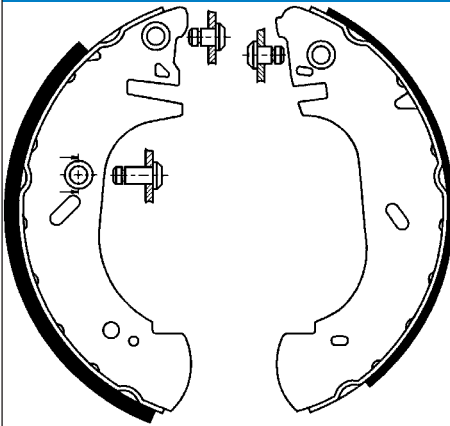
Bremstrommeldurchmesser innen [mm]: 161

Artikelnummer des empfohlenen Zubehörs: 03.0137-9265.2 / 03.0137-9700.2 / 03.0137-9701.2 / 03.0137-9702.2

BMW

03.0137-0382.2

650382



Bremsbackensatz

Prüfzeichen: E1 90R-011043/090

Abmessungen beachten:

MAPP-Code vorhanden:

Breite [mm]: 65

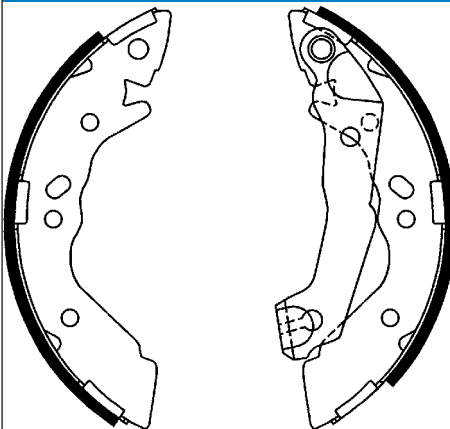
Bremstrommeldurchmesser innen [mm]: 280

Artikelnummer des empfohlenen Zubehörs: 03.0137-9240.2

OPEL, RENAULT, VAUXHALL

03.0137-0386.2

650386



Bremsbackensatz

MAPP-Code vorhanden:

Breite [mm]: 30

Bremstrommeldurchmesser innen [mm]: 180

Prüfzeichen: E1 90R-011043/101

Abmessungen beachten:

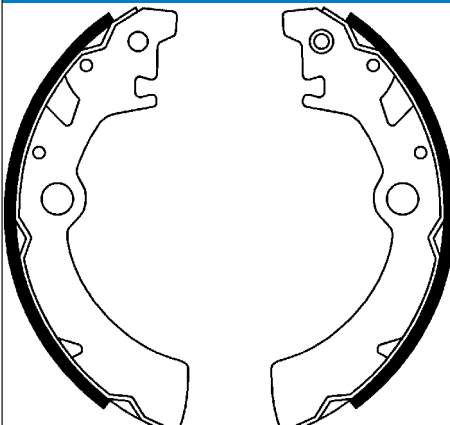
Ergänzungsartikel/Ergänzende Info: + HEB

Artikelnummer des empfohlenen Zubehörs: 03.0137-9277.2

HYUNDAI

03.0137-0387.2

650387



Bremsbackensatz

MAPP-Code vorhanden:

Breite [mm]: 26

Bremstrommeldurchmesser innen [mm]: 180

Prüfzeichen: E1 90R-011043/196

Abmessungen beachten:

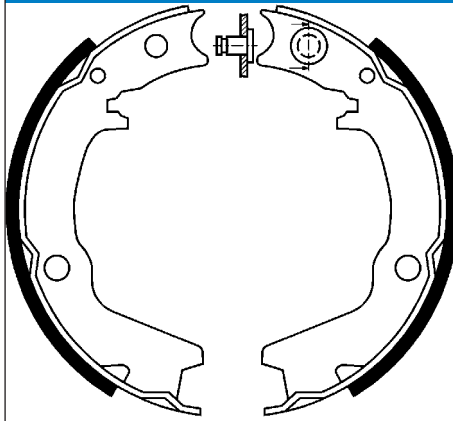
Ergänzungsartikel/Ergänzende Info: - HEB

Artikelnummer des empfohlenen Zubehörs: 03.0137-9264.2

SUZUKI

03.0137-0389.2

650389



Bremsbackensatz, Feststellbremse

Prüfzeichen: E11 90R- / 02B01260/28336

MAPP-Code vorhanden:

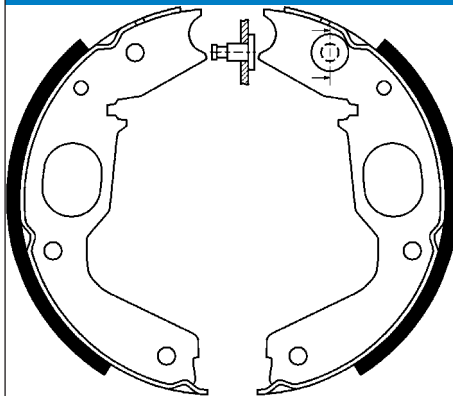
Breite [mm]: 32

Bremstrommeldurchmesser innen [mm]: 167

MITSUBISHI

03.0137-0390.2

650390



Bremsbackensatz, Feststellbremse

Abmessungen beachten:

MAPP-Code vorhanden:

Breite [mm]: 40

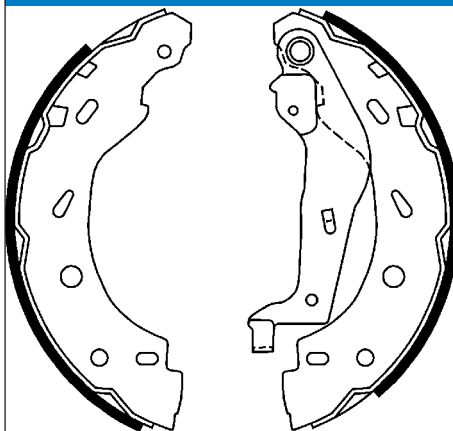
Bremstrommeldurchmesser innen [mm]: 196

Artikelnummer des empfohlenen Zubehörs: 03.0137-9275.2

MITSUBISHI

03.0137-0393.2

650393



Bremsbackensatz

MAPP-Code vorhanden:

Breite [mm]: 32

Bremstrommeldurchmesser innen [mm]: 203

Bremssystem: BOS

Prüfzeichen: E1 90R-011043/093

Abmessungen beachten:

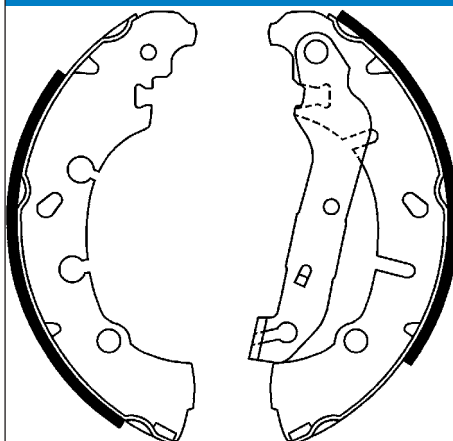
Ergänzungsartikel/Ergänzende Info: + HEB

Artikelnummer des empfohlenen Zubehörs: 03.0137-9274.2 / 03.0137-9308.2

SMART

03.0137-0394.2

650394



Bremsbackensatz

MAPP-Code vorhanden:

Breite [mm]: 38

Bremstrommeldurchmesser innen [mm]: 203

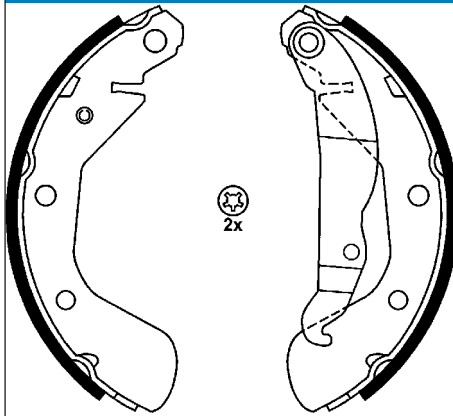
Prüfzeichen: E1 90R-011043/096

Abmessungen beachten:

Ergänzungsartikel/Ergänzende Info: + HEB

Artikelnummer des empfohlenen Zubehörs: 03.0137-9259.2

FORD, MAZDA

03.0137-0395.2**650395****Bremsbackensatz**

MAPP-Code vorhanden:

Breite [mm]: 29

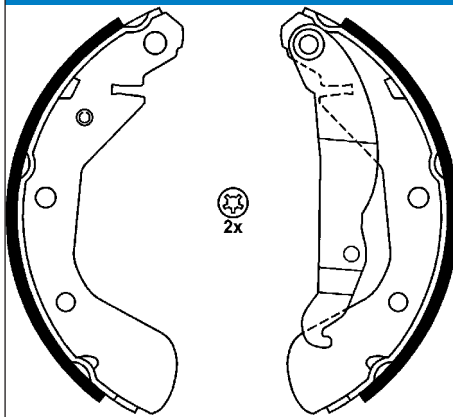
Bremstrommeldurchmesser innen [mm]: 200

Prüfzeichen: E1 90R-011043/122

Abmessungen beachten:

Ergänzungsartikel/Ergänzende Info: + HEB

Artikelnummer des empfohlenen Zubehörs: 03.0137-9166.2

OPEL, VAUXHALL**03.0137-0396.2****650396****Bremsbackensatz**

MAPP-Code vorhanden:

Breite [mm]: 46

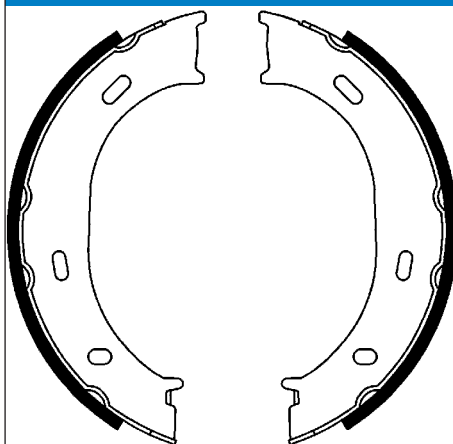
Bremstrommeldurchmesser innen [mm]: 200

Prüfzeichen: E1 90R-011043/123

Abmessungen beachten:

Ergänzungsartikel/Ergänzende Info: + HEB

Artikelnummer des empfohlenen Zubehörs: 03.0137-9167.2

OPEL, VAUXHALL**03.0137-0397.2****650397****Bremsbackensatz, Feststellbremse**

Prüfzeichen: E1 90R-011045/115

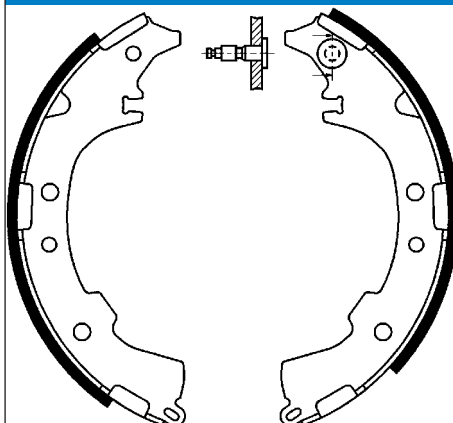
Abmessungen beachten:

MAPP-Code vorhanden:

Breite [mm]: 40

Bremstrommeldurchmesser innen [mm]: 160

Artikelnummer des empfohlenen Zubehörs: 03.0137-9255.2

MERCEDES-BENZ, VW**03.0137-0398.2****650398****Bremsbackensatz**

Prüfzeichen: E1 90R-011043/146

Ergänzungsartikel/Ergänzende Info: + HEB

MAPP-Code vorhanden:

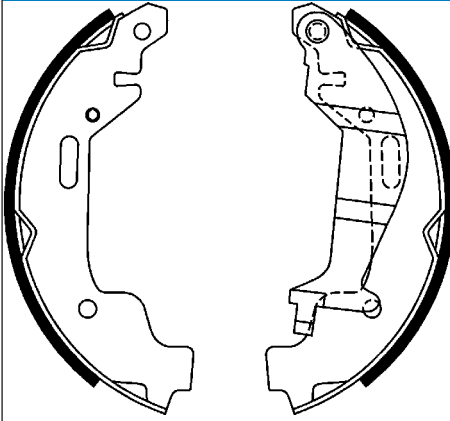
Breite [mm]: 42

Bremstrommeldurchmesser innen [mm]: 229

DAIHATSU, TOYOTA

03.0137-0399.2

650399



Bremsbackensatz

MAPP-Code vorhanden:

Breite [mm]: 26

Bremstrommeldurchmesser innen [mm]: 180

Prüfzeichen: E1 90R-011043/121

Abmessungen beachten:

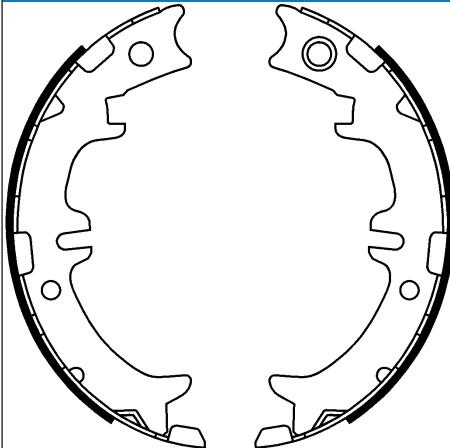
Ergänzungsartikel/Ergänzende Info: + HEB

Artikelnummer des empfohlenen Zubehörs: 03.0137-9286.2

OPEL, VAUXHALL

03.0137-0400.2

650400



Bremsbackensatz, Feststellbremse

Prüfzeichen: E1 90R-011043/313

Abmessungen beachten:

MAPP-Code vorhanden:

Breite [mm]: 45

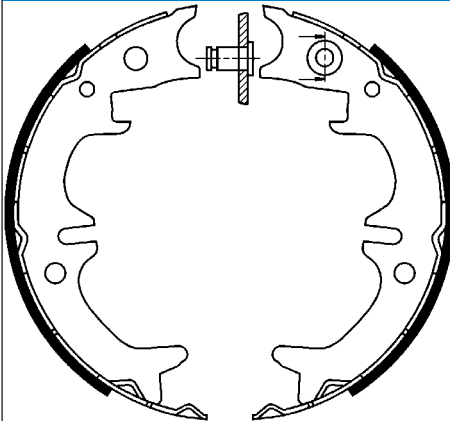
Bremstrommeldurchmesser innen [mm]: 190

Artikelnummer des empfohlenen Zubehörs: 03.0137-9272.2

LEXUS, TOYOTA

03.0137-0402.2

650402



Bremsbackensatz, Feststellbremse

Prüfzeichen: E1 90R-011043/170

MAPP-Code vorhanden:

Breite [mm]: 40

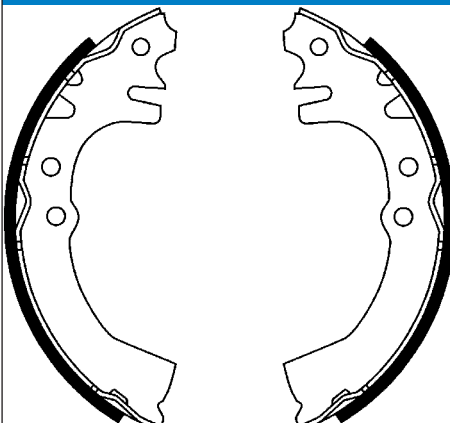
Bremstrommeldurchmesser innen [mm]: 170

Artikelnummer des empfohlenen Zubehörs: 03.0137-9324.2

LEXUS, TOYOTA

03.0137-0404.2

650404



Bremsbackensatz

Prüfzeichen: E1 90R-011043/197

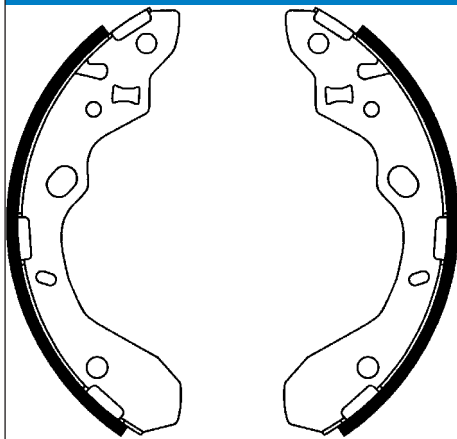
Ergänzungsartikel/Ergänzende Info: - HEB

MAPP-Code vorhanden:

Breite [mm]: 28

Bremstrommeldurchmesser innen [mm]: 165

DAIHATSU

03.0137-0407.2**650407****Bremsbackensatz**

MAPP-Code vorhanden:

Breite [mm]: 36

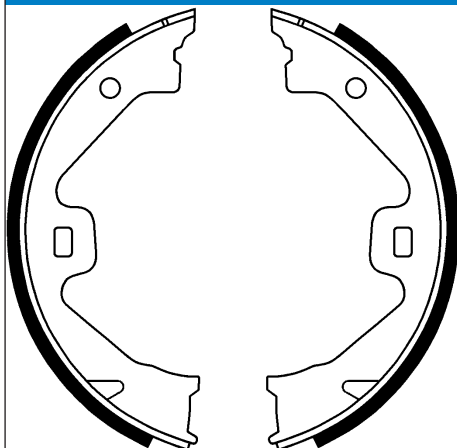
Bremsstrommeldurchmesser innen [mm]: 200

Prüfzeichen: E1 90R-011043/100

Abmessungen beachten:

Ergänzungsartikel/Ergänzende Info: - HEB

Artikelnummer des empfohlenen Zubehörs: 03.0137-9263.2

MAZDA**03.0137-0408.2****650408****Bremsbackensatz, Feststellbremse**

Prüfzeichen: E1 90R-011043/124

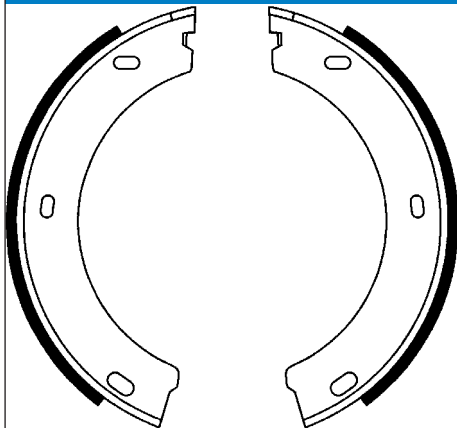
Abmessungen beachten:

MAPP-Code vorhanden:

Breite [mm]: 20

Bremsstrommeldurchmesser innen [mm]: 160

Artikelnummer des empfohlenen Zubehörs: 03.0137-9701.2 / 03.0137-9702.2

MG, ROVER**03.0137-0409.2****650409****Bremsbackensatz, Feststellbremse**

Prüfzeichen: E1 90R-011043/151

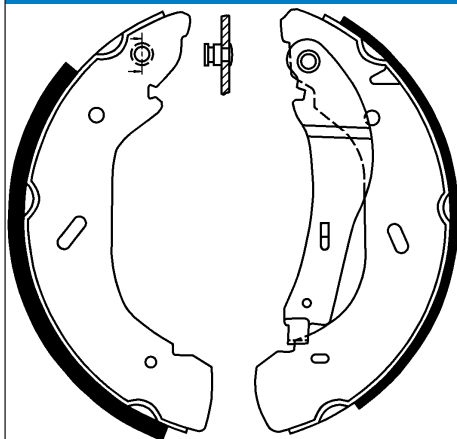
Abmessungen beachten:

MAPP-Code vorhanden:

Breite [mm]: 20

Bremsstrommeldurchmesser innen [mm]: 186

Artikelnummer des empfohlenen Zubehörs: 03.0137-9701.2

PEUGEOT**03.0137-0411.2****650411****Bremsbackensatz**

MAPP-Code vorhanden:

Breite [mm]: 65

Bremsstrommeldurchmesser innen [mm]: 280

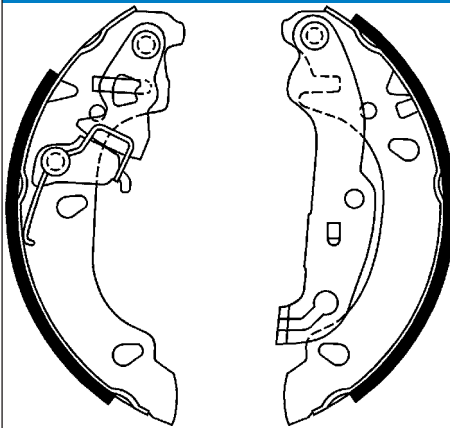
Prüfzeichen: E1 90R-011043/120

Abmessungen beachten:

Ergänzungsartikel/Ergänzende Info: + HEB

Artikelnummer des empfohlenen Zubehörs: 03.0137-9268.2

FORD

03.0137-0412.2**650412****Bremsbackensatz**

MAPP-Code vorhanden:

Breite [mm]: 32

Bremstrommeldurchmesser innen [mm]: 180

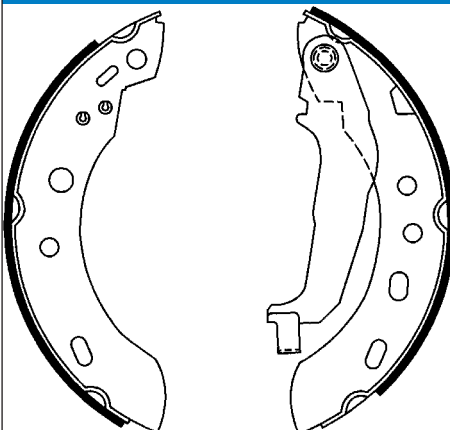
Bremssystem: AP

Prüfzeichen: E1 90R-011043/127

Abmessungen beachten:

Ergänzungsartikel/Ergänzende Info: + HEB

Artikelnummer des empfohlenen Zubehörs: 03.0137-9179.2

FORD, MAZDA**03.0137-0413.2****650413****Bremsbackensatz**

MAPP-Code vorhanden:

Breite [mm]: 27

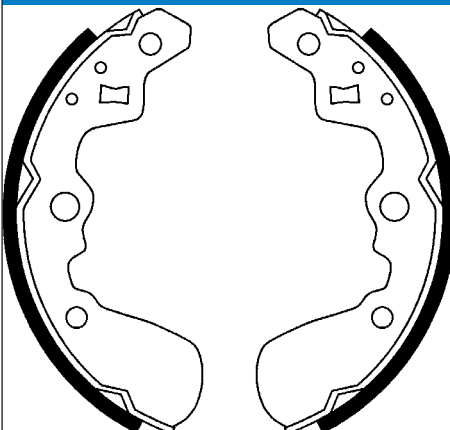
Bremstrommeldurchmesser innen [mm]: 180

Prüfzeichen: E1 90R-011043/125

Abmessungen beachten:

Ergänzungsartikel/Ergänzende Info: + HEB

Artikelnummer des empfohlenen Zubehörs: 03.0137-9180.2

NISSAN**03.0137-0414.2****650414****Bremsbackensatz**

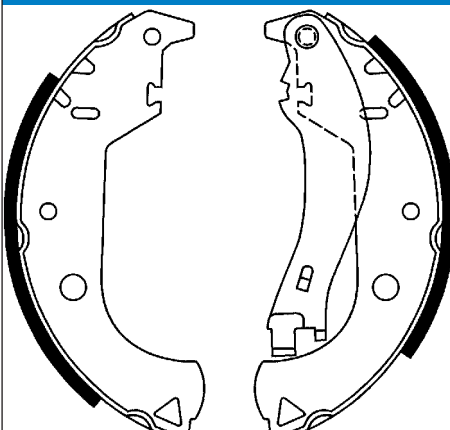
Prüfzeichen: E1 90R-011043/135

Ergänzungsartikel/Ergänzende Info: - HEB

MAPP-Code vorhanden:

Breite [mm]: 27

Bremstrommeldurchmesser innen [mm]: 180

SUZUKI**03.0137-0415.2****650415****Bremsbackensatz**

MAPP-Code vorhanden:

Breite [mm]: 42

Bremstrommeldurchmesser innen [mm]: 228

Prüfzeichen: E1 90R-011043/119

Abmessungen beachten:

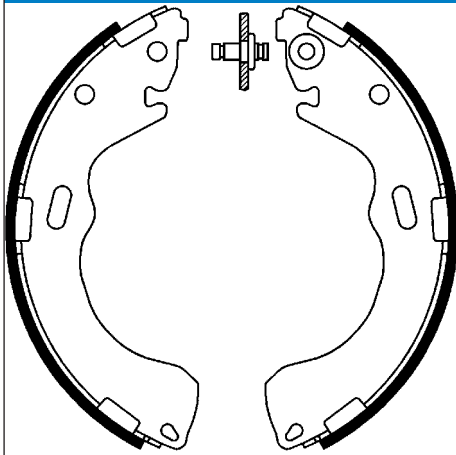
Ergänzungsartikel/Ergänzende Info: + HEB

Artikelnummer des empfohlenen Zubehörs: 03.0137-9261.2

FIAT

03.0137-0416.2

650416



Bremsbackensatz

MAPP-Code vorhanden:

Breite [mm]: 43

Bremstrommeldurchmesser innen [mm]: 229

Prüfzeichen: E11 90R- / 02B01260/28367

Abmessungen beachten:

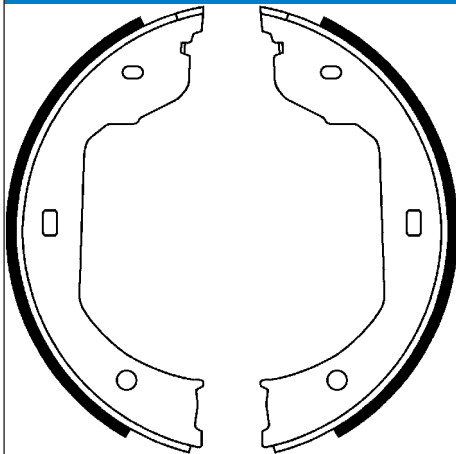
Ergänzungsartikel/Ergänzende Info: - HEB

Artikelnummer des empfohlenen Zubehörs: 03.0137-9262.2

FORD, MAZDA

03.0137-0419.2

650419



Bremsbackensatz, Feststellbremse

Prüfzeichen: E1 90R-011045/131

Abmessungen beachten:

MAPP-Code vorhanden:

Breite [mm]: 30

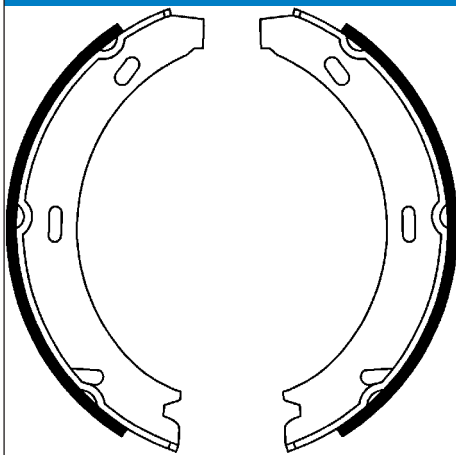
Bremstrommeldurchmesser innen [mm]: 185

Artikelnummer des empfohlenen Zubehörs: 03.0137-9288.2 / 03.0137-9700.2 / 03.0137-9702.2

BMW, VW

03.0137-0421.2

650421



Bremsbackensatz, Feststellbremse

Prüfzeichen: E1 90R-011045/133

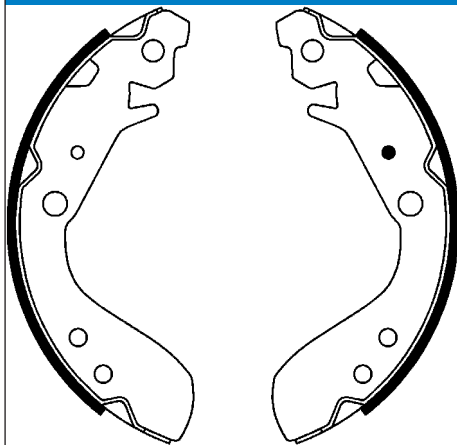
MAPP-Code vorhanden:

Breite [mm]: 20

Bremstrommeldurchmesser innen [mm]: 164

PORSCHE



03.0137-0422.2**650422****Bremsbackensatz**

MAPP-Code vorhanden:

Breite [mm]: 31

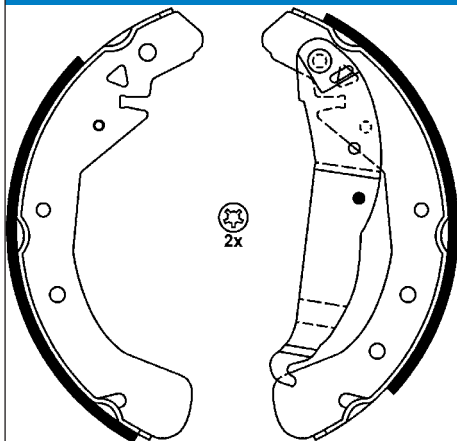
Bremstrommeldurchmesser innen [mm]: 180

Prüfzeichen: E1 90R-011043/134

Abmessungen beachten:

Ergänzungsartikel/Ergänzende Info: - HEB

Artikelnummer des empfohlenen Zubehörs: 03.0137-9284.2

HONDA**03.0137-0424.2****650424****Bremsbackensatz**

MAPP-Code vorhanden:

Breite [mm]: 42

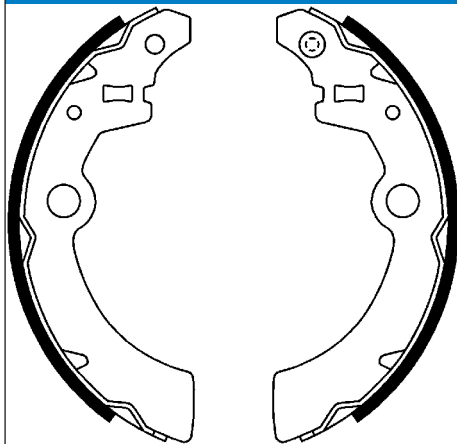
Bremstrommeldurchmesser innen [mm]: 230

Prüfzeichen: E1 90R-011043/137

Abmessungen beachten:

Ergänzungsartikel/Ergänzende Info: + HEB

Artikelnummer des empfohlenen Zubehörs: 03.0137-9215.2

OPEL, VAUXHALL**03.0137-0425.2****650425****Bremsbackensatz**

MAPP-Code vorhanden:

Breite [mm]: 26

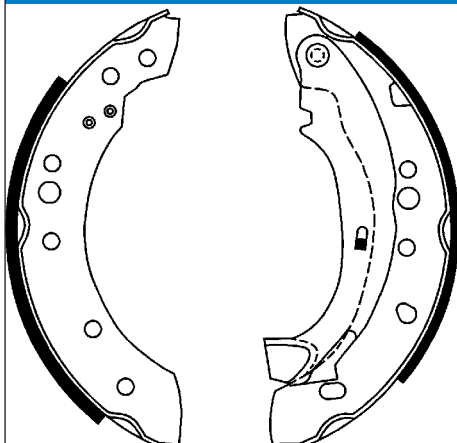
Bremstrommeldurchmesser innen [mm]: 180

Prüfzeichen: E1 90R-011043/112

Abmessungen beachten:

Ergänzungsartikel/Ergänzende Info: - HEB

Artikelnummer des empfohlenen Zubehörs: 03.0137-9127.2

SUZUKI**03.0137-0426.2****650426****Bremsbackensatz**

MAPP-Code vorhanden:

Breite [mm]: 38

Bremstrommeldurchmesser innen [mm]: 203

Bremssystem: TRW

Prüfzeichen: E1 90R-011043/347

Abmessungen beachten:

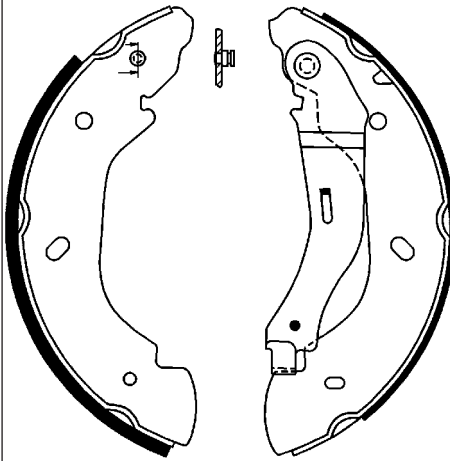
Ergänzungsartikel/Ergänzende Info: + HEB

Artikelnummer des empfohlenen Zubehörs: 03.0137-9267.2

CITROËN, PEUGEOT

03.0137-0427.2

650427



Bremsbackensatz

MAPP-Code vorhanden:

Breite [mm]: 52

Bremstrommeldurchmesser innen [mm]: 254

Prüfzeichen: E1 90R-011043/139

Abmessungen beachten:

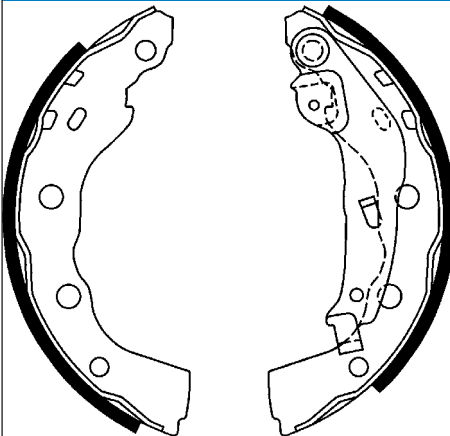
Ergänzungsartikel/Ergänzende Info: + HEB

Artikelnummer des empfohlenen Zubehörs: 03.0137-9268.2

FORD

03.0137-0428.2

650428



Bremsbackensatz

MAPP-Code vorhanden:

Breite [mm]: 39

Bremstrommeldurchmesser innen [mm]: 203

Prüfzeichen: E1 90R-011043/140

Abmessungen beachten:

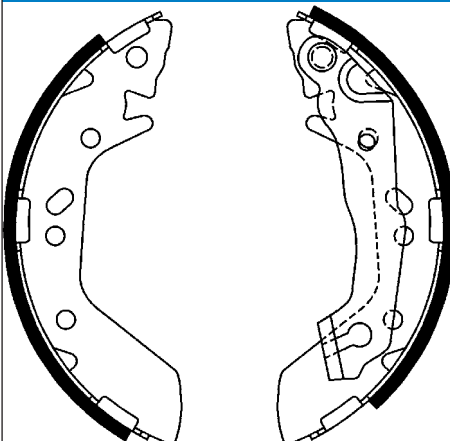
Ergänzungsartikel/Ergänzende Info: + HEB

Artikelnummer des empfohlenen Zubehörs: 03.0137-9257.2

MITSUBISHI

03.0137-0429.2

650429



Bremsbackensatz

MAPP-Code vorhanden:

Breite [mm]: 37

Bremstrommeldurchmesser innen [mm]: 180

Prüfzeichen: E1 90R-011043/141

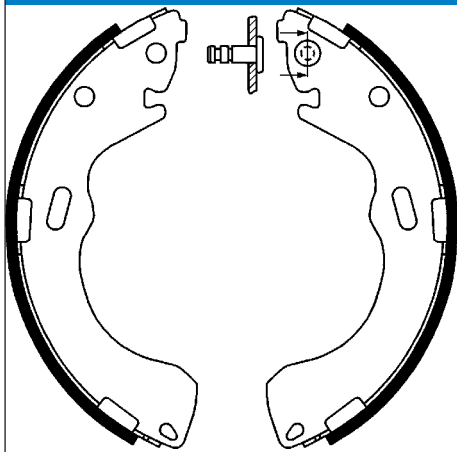
Abmessungen beachten:

Ergänzungsartikel/Ergänzende Info: + HEB

Artikelnummer des empfohlenen Zubehörs: 03.0137-9276.2

HYUNDAI



03.0137-0431.2**650431****Bremsbackensatz**

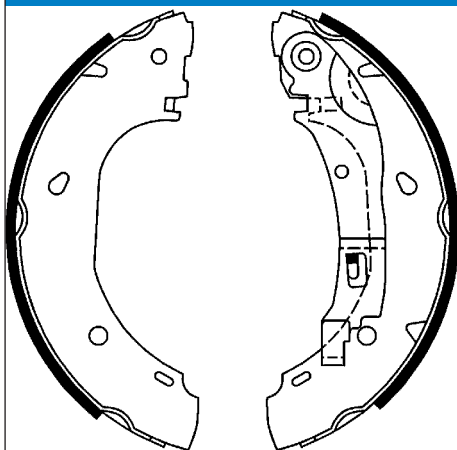
Prüfzeichen: E1 90R-011043/107

Ergänzungsartikel/Ergänzende Info: - HEB

MAPP-Code vorhanden:

Breite [mm]: 43

Bremstrommeldurchmesser innen [mm]: 229

MAZDA**03.0137-0432.2****650432****Bremsbackensatz**

MAPP-Code vorhanden:

Breite [mm]: 57

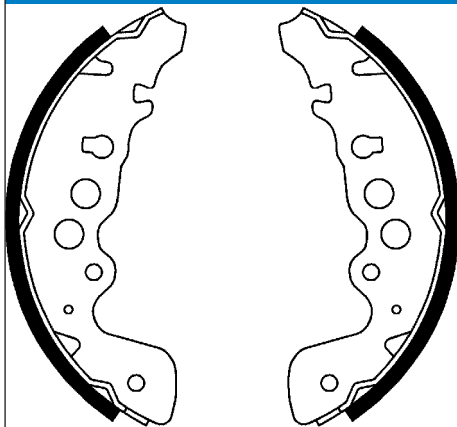
Bremstrommeldurchmesser innen [mm]: 254

Bremsystem: AP

Prüfzeichen: E1 90R-011043/145

Ergänzungsartikel/Ergänzende Info: + HEB

Artikelnummer des empfohlenen Zubehörs: 03.0137-9285.2

CITROËN, FIAT, PEUGEOT, PIAGGIO**03.0137-0433.2****650433****Bremsbackensatz**

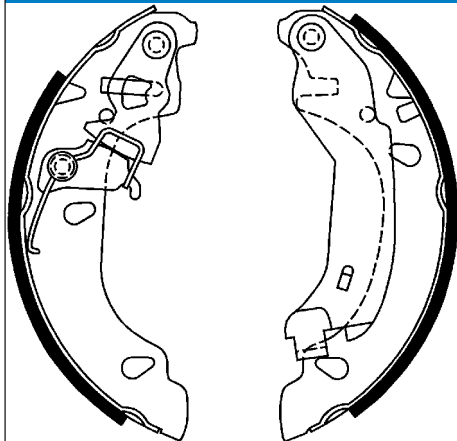
Prüfzeichen: E1 90R-011043/111

Ergänzungsartikel/Ergänzende Info: - HEB

MAPP-Code vorhanden:

Breite [mm]: 42

Bremstrommeldurchmesser innen [mm]: 220

SUZUKI**03.0137-0434.2****650434****Bremsbackensatz**

MAPP-Code vorhanden:

Breite [mm]: 32

Bremstrommeldurchmesser innen [mm]: 180

Bremsystem: AP

Prüfzeichen: E1 90R-011043/148

Abmessungen beachten:

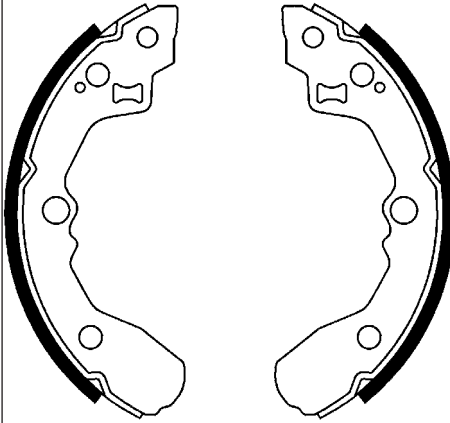
Ergänzungsartikel/Ergänzende Info: + HEB

Artikelnummer des empfohlenen Zubehörs: 03.0137-9179.2

FIAT

03.0137-0436.2

650436



Bremsbackensatz

Prüfzeichen: E1 90R-011043/152

Ergänzungsartikel/Ergänzende Info: - HEB

MAPP-Code vorhanden:

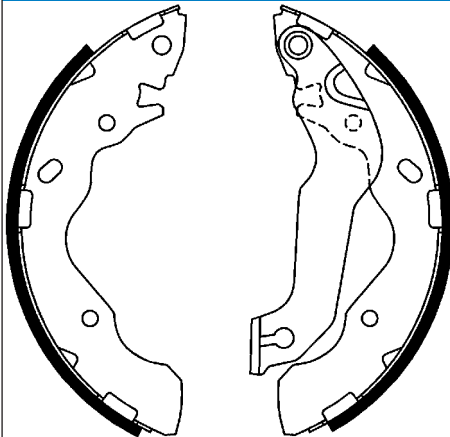
Breite [mm]: 26

Bremstrommeldurchmesser innen [mm]: 200

KIA

03.0137-0437.2

650437



Bremsbackensatz

MAPP-Code vorhanden:

Breite [mm]: 38

Bremstrommeldurchmesser innen [mm]: 203

Prüfzeichen: E11 90R- / 02B01260/28348

Abmessungen beachten:

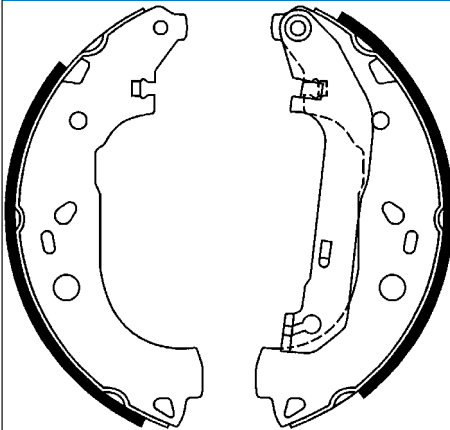
Ergänzungsartikel/Ergänzende Info: + HEB

Artikelnummer des empfohlenen Zubehörs: 03.0137-9270.2

HYUNDAI

03.0137-0438.2

650438



Bremsbackensatz

MAPP-Code vorhanden:

Breite [mm]: 57

Bremstrommeldurchmesser innen [mm]: 228

Prüfzeichen: E1 90R-011043/154

Abmessungen beachten:

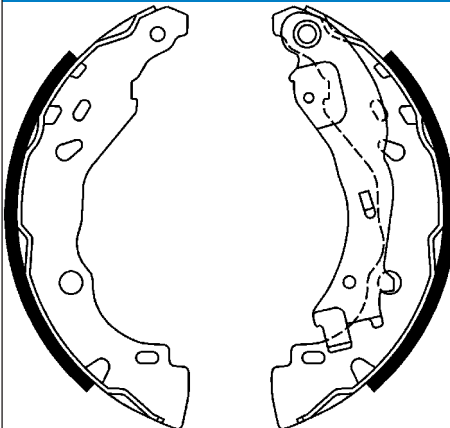
Ergänzungsartikel/Ergänzende Info: + HEB

Artikelnummer des empfohlenen Zubehörs: 03.0137-9279.2

FORD

03.0137-0439.2

650439



Bremsbackensatz

MAPP-Code vorhanden:

Breite [mm]: 39

Bremstrommeldurchmesser innen [mm]: 203

Prüfzeichen: E1 90R-011043/155

Abmessungen beachten:

Ergänzungsartikel/Ergänzende Info: + HEB

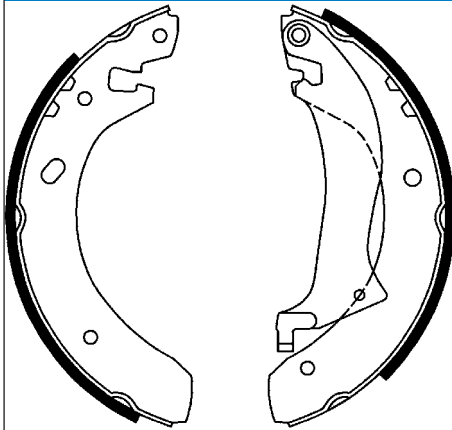
Artikelnummer des empfohlenen Zubehörs: 03.0137-9274.2 / 03.0137-9281.2

CITROËN, LANCIA, PEUGEOT



03.0137-0440.2

650440



Bremsbackensatz

MAPP-Code vorhanden:

Breite [mm]: 39

Bremstrommeldurchmesser innen [mm]: 254

Prüfzeichen: E1 90R-011043/143

Abmessungen beachten:

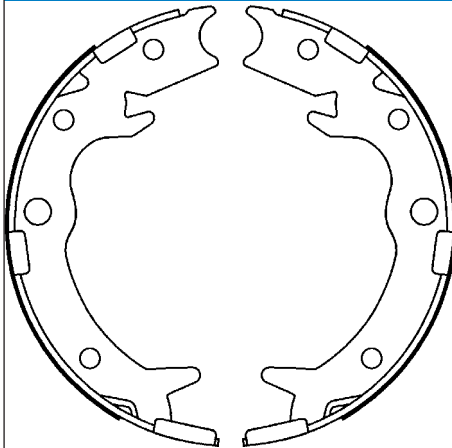
Ergänzungsartikel/Ergänzende Info: + HEB

Artikelnummer des empfohlenen Zubehörs: 03.0137-9282.2

LAND ROVER

03.0137-0442.2

650442



Bremsbackensatz, Feststellbremse

Prüfzeichen: E1 90R-011045/158

MAPP-Code vorhanden:

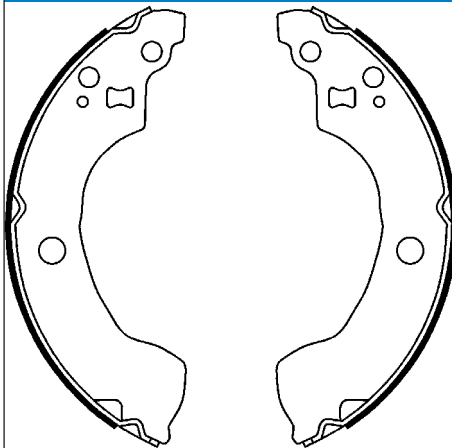
Breite [mm]: 35

Bremstrommeldurchmesser innen [mm]: 167

HONDA

03.0137-0443.2

650443



Bremsbackensatz

Prüfzeichen: E1 90R-011043/159

Ergänzungsartikel/Ergänzende Info: - HEB

MAPP-Code vorhanden:

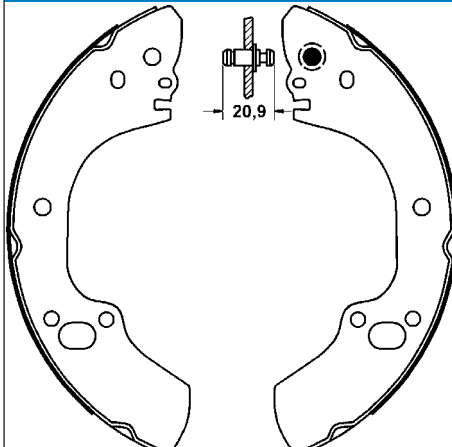
Breite [mm]: 37

Bremstrommeldurchmesser innen [mm]: 203

NISSAN

03.0137-0445.2

650445



Bremsbackensatz

Prüfzeichen: E1 90R-011043/161

Ergänzungsartikel/Ergänzende Info: - HEB

MAPP-Code vorhanden:

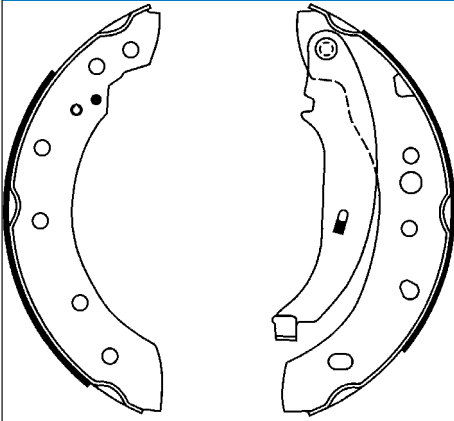
Breite [mm]: 47

Bremstrommeldurchmesser innen [mm]: 294

ISUZU, OPEL, VAUXHALL

03.0137-0446.2

650446



Bremsbackensatz

MAPP-Code vorhanden:

Breite [mm]: 39

Bremstrommeldurchmesser innen [mm]: 203

Prüfzeichen: E1 90R-011043/162

Abmessungen beachten:

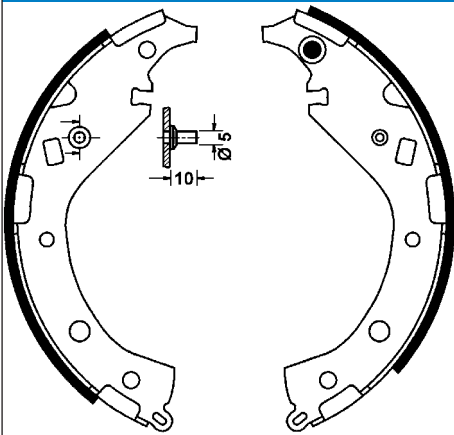
Ergänzungsartikel/Ergänzende Info: + HEB

Artikelnummer des empfohlenen Zubehörs: 03.0137-9278.2

PEUGEOT

03.0137-0448.2

650448



Bremsbackensatz

Prüfzeichen: E11 90R- / 02B01260/28359

Ergänzungsartikel/Ergänzende Info: - HEB

MAPP-Code vorhanden:

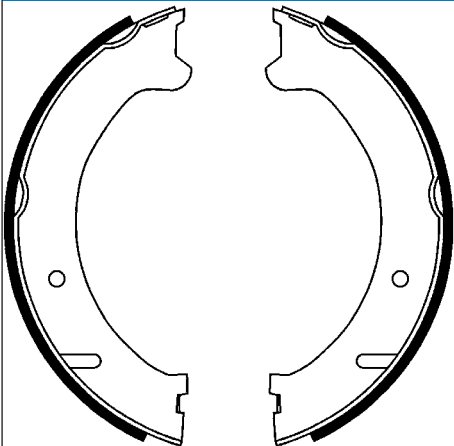
Breite [mm]: 42

Bremstrommeldurchmesser innen [mm]: 228

TOYOTA

03.0137-0449.2

650449



Bremsbackensatz, Feststellbremse

Prüfzeichen: E1 90R-011043/165

MAPP-Code vorhanden:

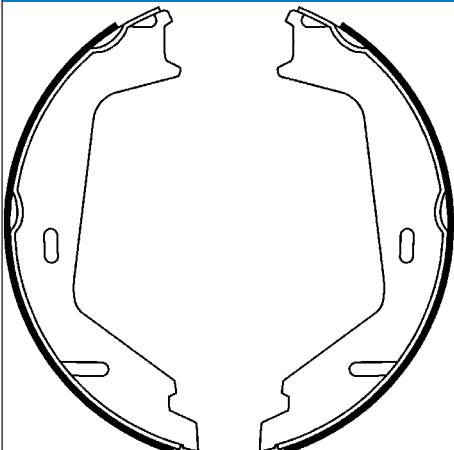
Breite [mm]: 25

Bremstrommeldurchmesser innen [mm]: 178

VOLVO

03.0137-0450.2

650450



Bremsbackensatz, Feststellbremse

Prüfzeichen: E1 90R-011045/166

Abmessungen beachten:

MAPP-Code vorhanden:

Breite [mm]: 25

Bremstrommeldurchmesser innen [mm]: 176

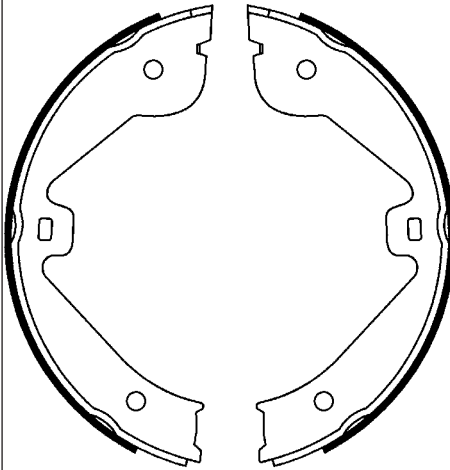
Artikelnummer des empfohlenen Zubehörs: 03.0137-9283.2

VOLVO



03.0137-0451.2

650451



Bremsbackensatz, Feststellbremse

Prüfzeichen: E1 90R-011045/167

Abmessungen beachten:

MAPP-Code vorhanden:

Breite [mm]: 30

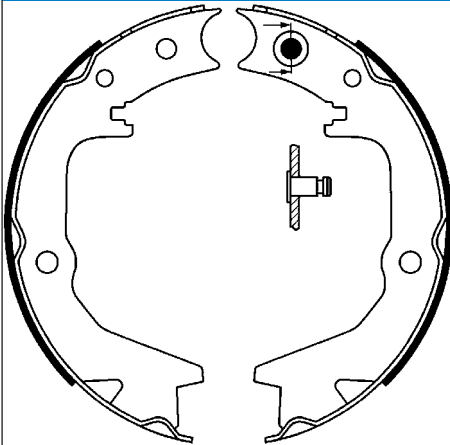
Bremstrommeldurchmesser innen [mm]: 210

Artikelnummer des empfohlenen Zubehörs: 03.0137-9288.2 / 03.0137-9700.2 / 03.0137-9702.2

AUDI, LAND ROVER, MERCEDES-BENZ, PORSCHE, VW

03.0137-0452.2

650452



Bremsbackensatz, Feststellbremse

Prüfzeichen: E1 90R-011043/216

MAPP-Code vorhanden:

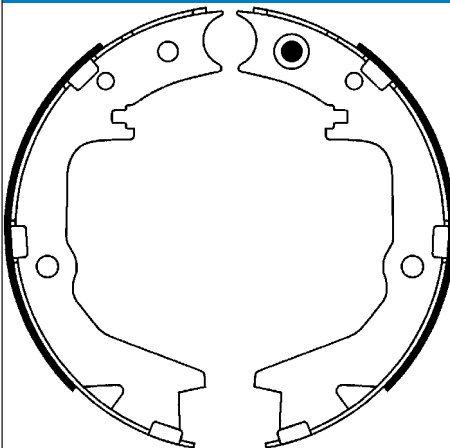
Breite [mm]: 32

Bremstrommeldurchmesser innen [mm]: 167

MITSUBISHI

03.0137-0453.2

650453



Bremsbackensatz, Feststellbremse

Prüfzeichen: E1 90R-011043/168

MAPP-Code vorhanden:

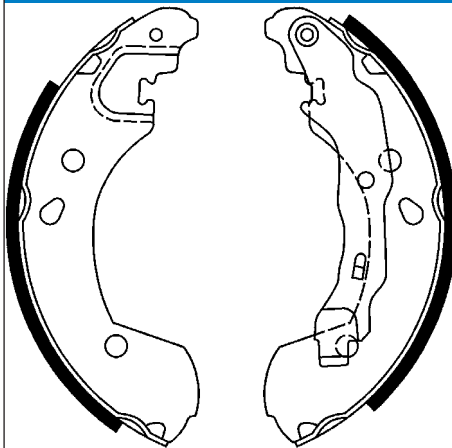
Breite [mm]: 32

Bremstrommeldurchmesser innen [mm]: 167

MITSUBISHI

03.0137-0454.2

650454



Bremsbackensatz

MAPP-Code vorhanden:

Breite [mm]: 38

Bremstrommeldurchmesser innen [mm]: 203

Bremssystem: AP

Prüfzeichen: E1 90R-011043/169

Abmessungen beachten:

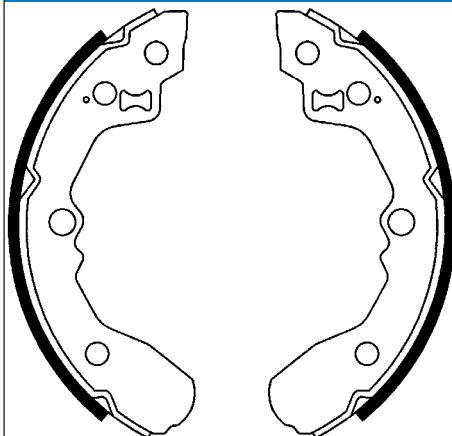
Ergänzungsartikel/Ergänzende Info: + HEB

Artikelnummer des empfohlenen Zubehörs: 03.0137-9280.2

NISSAN, RENAULT

03.0137-0455.2

650455



Bremsbackensatz

Prüfzeichen: E1 90R-011043/179

Ergänzungsartikel/Ergänzende Info: - HEB

MAPP-Code vorhanden:

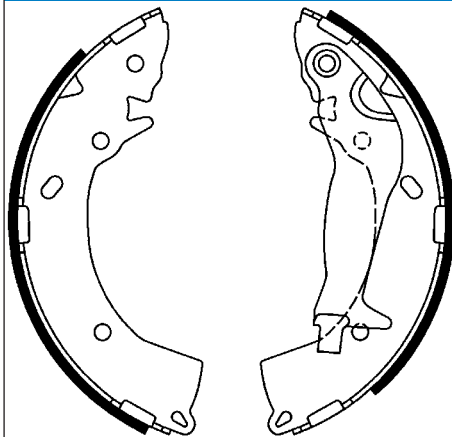
Breite [mm]: 31

Bremstrommeldurchmesser innen [mm]: 200

KIA

03.0137-0456.2

650456



Bremsbackensatz

MAPP-Code vorhanden:

Breite [mm]: 32

Bremstrommeldurchmesser innen [mm]: 203

Prüfzeichen: E1 90R-011043/173

Abmessungen beachten:

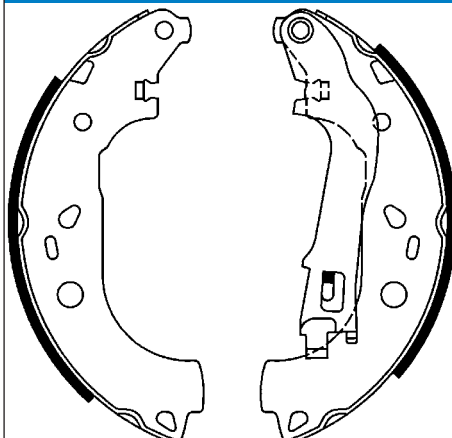
Ergänzungsartikel/Ergänzende Info: + HEB

Artikelnummer des empfohlenen Zubehörs: 03.0137-9292.2 / 03.0137-9348.2

HYUNDAI

03.0137-0457.2

650457



Bremsbackensatz

MAPP-Code vorhanden:

Breite [mm]: 42

Bremstrommeldurchmesser innen [mm]: 228

Bremssystem: AP

Prüfzeichen: E1 90R-011043/174

Abmessungen beachten:

Ergänzungsartikel/Ergänzende Info: + HEB

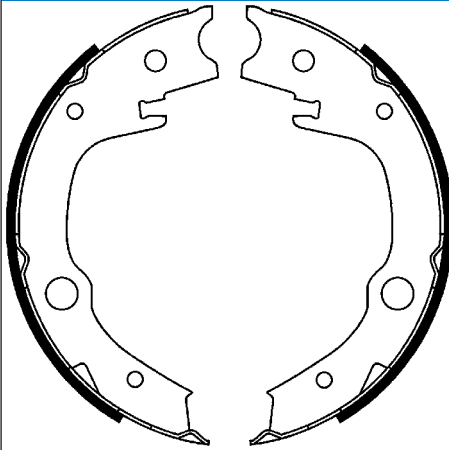
Artikelnummer des empfohlenen Zubehörs: 03.0137-9296.2 / 03.0137-9309.2

FIAT, LANCIA, OPEL, VAUXHALL



03.0137-0459.2

650459



Bremsbackensatz, Feststellbremse

Prüfzeichen: E1 90R-011043/175

MAPP-Code vorhanden:

Breite [mm]: 32

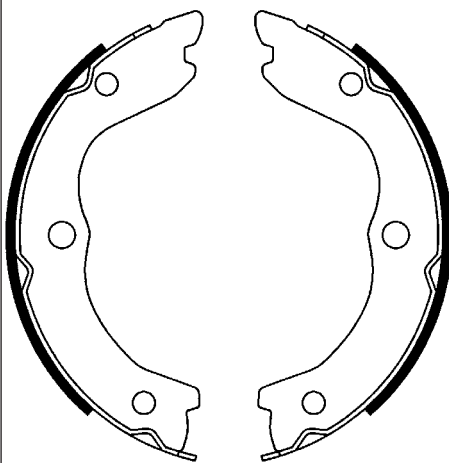
Bremstrommeldurchmesser innen [mm]: 172

Artikelnummer des empfohlenen Zubehörs: 03.0137-9335.2

TOYOTA

03.0137-0460.2

650460



Bremsbackensatz, Feststellbremse

Prüfzeichen: E1 90R-011045/176

Abmessungen beachten:

MAPP-Code vorhanden:

Breite [mm]: 22

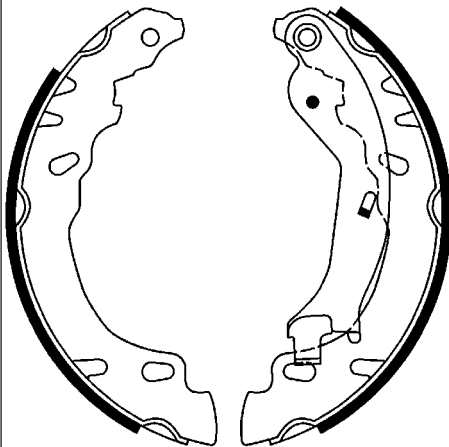
Bremstrommeldurchmesser innen [mm]: 172

Artikelnummer des empfohlenen Zubehörs: 03.0137-9293.2

NISSAN

03.0137-0462.2

650462



Bremsbackensatz

MAPP-Code vorhanden:

Breite [mm]: 32

Bremstrommeldurchmesser innen [mm]: 180

Bremssystem: BOS

Prüfzeichen: E1 90R-011043/181

Abmessungen beachten:

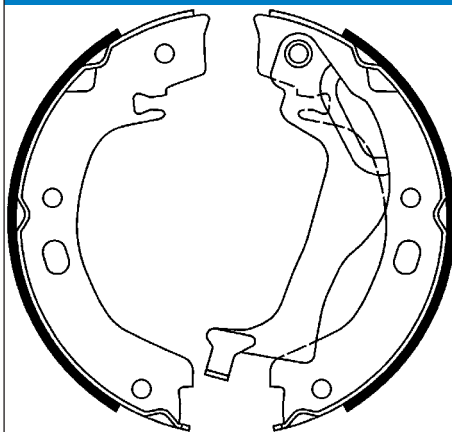
Ergänzungsartikel/Ergänzende Info: + HEB

Artikelnummer des empfohlenen Zubehörs: 03.0137-9303.2

FIAT, FORD

03.0137-0464.2

650464



Bremsbackensatz, Feststellbremse

MAPP-Code vorhanden:

Breite [mm]: 22

Bremstrommeldurchmesser innen [mm]: 172

Prüfzeichen: E1 90R-011043/180

Abmessungen beachten:

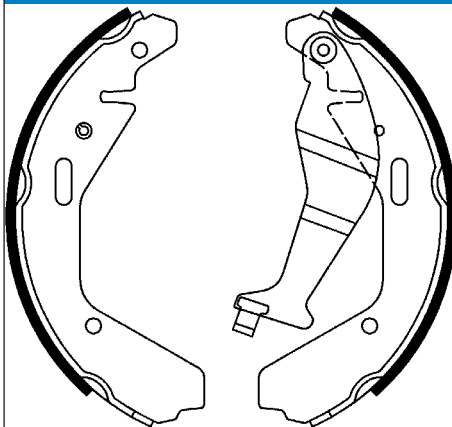
Ergänzungsartikel/Ergänzende Info: + HEB

Artikelnummer des empfohlenen Zubehörs: 03.0137-9294.2

TOYOTA

03.0137-0465.2

650465



Bremsbackensatz

MAPP-Code vorhanden:

Breite [mm]: 29

Bremstrommeldurchmesser innen [mm]: 200

Prüfzeichen: E1 90R-011043/201

Abmessungen beachten:

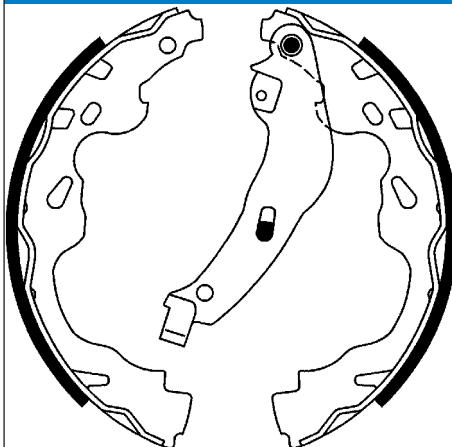
Ergänzungsartikel/Ergänzende Info: + HEB

Artikelnummer des empfohlenen Zubehörs: 03.0137-9300.2

OPEL, SUBARU, SUZUKI, VAUXHALL

03.0137-0466.2

650466



Bremsbackensatz

MAPP-Code vorhanden:

Breite [mm]: 32

Bremstrommeldurchmesser innen [mm]: 200

Bremssystem: BOS

Prüfzeichen: E1 90R-011043/202

Abmessungen beachten:

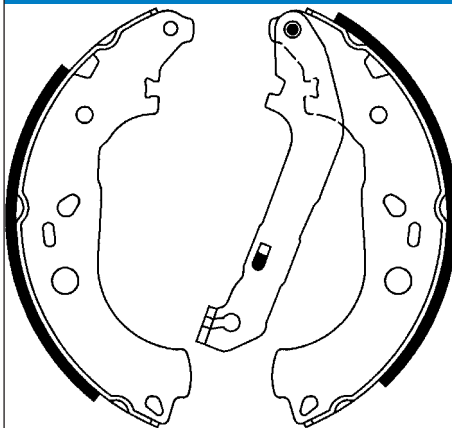
Ergänzungsartikel/Ergänzende Info: + HEB

Artikelnummer des empfohlenen Zubehörs: 03.0137-9287.2

CITROËN, OPEL, PEUGEOT, SUZUKI, TOYOTA, VAUXHALL

03.0137-0467.2

650467



Bremsbackensatz

Prüfzeichen: E1 90R-011043/203

Ergänzungsartikel/Ergänzende Info: + HEB

MAPP-Code vorhanden:

Breite [mm]: 42

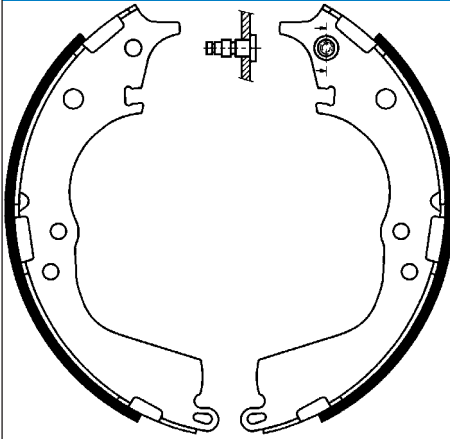
Bremstrommeldurchmesser innen [mm]: 228

FORD



03.0137-0468.2

650468



Bremsbackensatz

Prüfzeichen: E1 90R-011043/204

Ergänzungsartikel/Ergänzende Info: - HEB

MAPP-Code vorhanden:

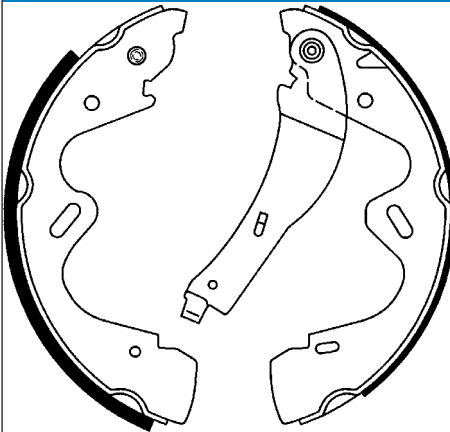
Breite [mm]: 55

Bremstrommeldurchmesser innen [mm]: 270

TOYOTA

03.0137-0469.2

650469



Bremsbackensatz

MAPP-Code vorhanden:

Breite [mm]: 65

Bremstrommeldurchmesser innen [mm]: 280

Prüfzeichen: E1 90R-011043/205

Abmessungen beachten:

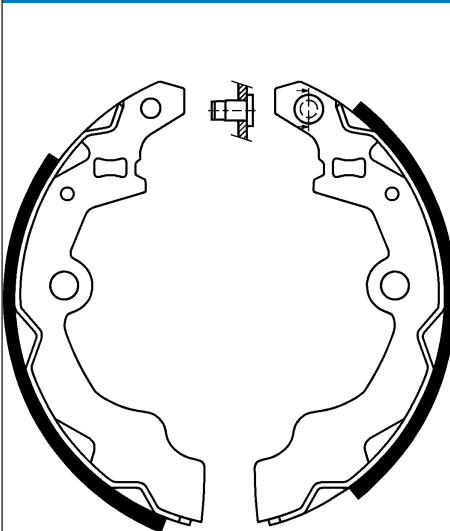
Ergänzungsartikel/Ergänzende Info: + HEB

Artikelnummer des empfohlenen Zubehörs: 03.0137-9268.2

NISSAN

03.0137-0470.2

650470



Bremsbackensatz

Prüfzeichen: E1 90R-011043/206

Ergänzungsartikel/Ergänzende Info: - HEB

MAPP-Code vorhanden:

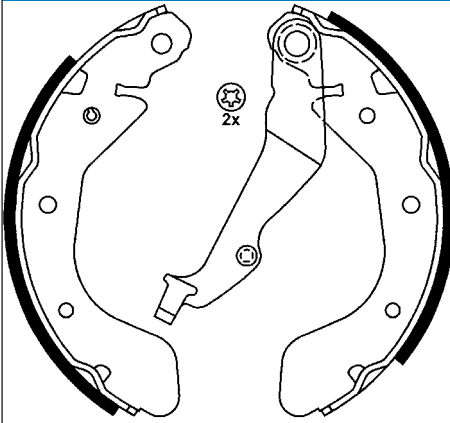
Breite [mm]: 31

Bremstrommeldurchmesser innen [mm]: 180

SUZUKI

03.0137-0472.2

650472



Bremsbackensatz

MAPP-Code vorhanden:

Breite [mm]: 36

Bremstrommeldurchmesser innen [mm]: 200

Prüfzeichen: E1 90R-011043/208

Abmessungen beachten:

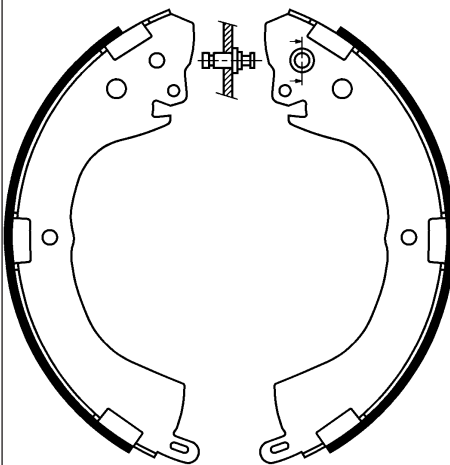
Ergänzungsartikel/Ergänzende Info: + HEB

Artikelnummer des empfohlenen Zubehörs: 03.0137-9167.2 / 03.0137-9314.2

CHEVROLET, DAEWOO

03.0137-0474.2

650474



Bremsbackensatz

MAPP-Code vorhanden:

Breite [mm]: 52

Bremstrommeldurchmesser innen [mm]: 270

Prüfzeichen: E1 90R-011043/210

Abmessungen beachten:

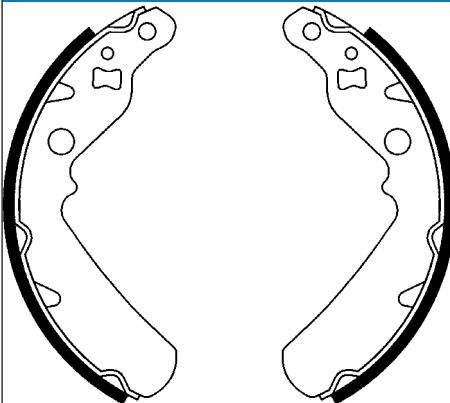
Ergänzungsartikel/Ergänzende Info: - HEB

Artikelnummer des empfohlenen Zubehörs: 03.0137-9291.2

MITSUBISHI

03.0137-0475.2

650475



Bremsbackensatz

Prüfzeichen: E1 90R-011043/217

Ergänzungsartikel/Ergänzende Info: - HEB

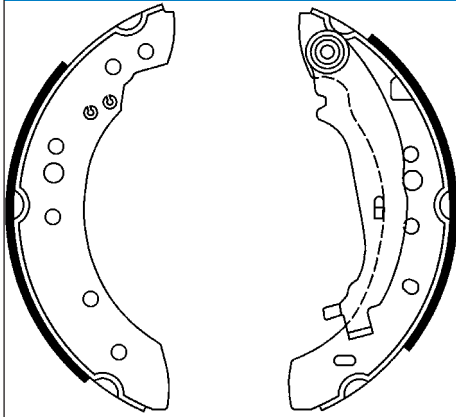
MAPP-Code vorhanden:

Breite [mm]: 26

Bremstrommeldurchmesser innen [mm]: 165

DAIHATSU



03.0137-0477.2**650477****Bremsbackensatz**

Prüfzeichen: E1 90R-011043/219

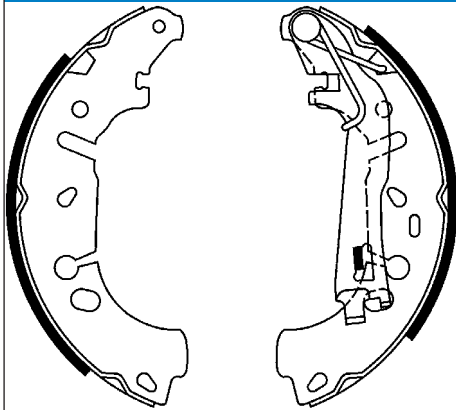
Ergänzungsartikel/Ergänzende Info: + HEB

MAPP-Code vorhanden:

Breite [mm]: 38

Bremstrommeldurchmesser innen [mm]: 203

Artikelnummer des empfohlenen Zubehörs: 03.0137-9347.2

MITSUBISHI, SMART**03.0137-0478.2****650478****Bremsbackensatz**

MAPP-Code vorhanden:

Breite [mm]: 42

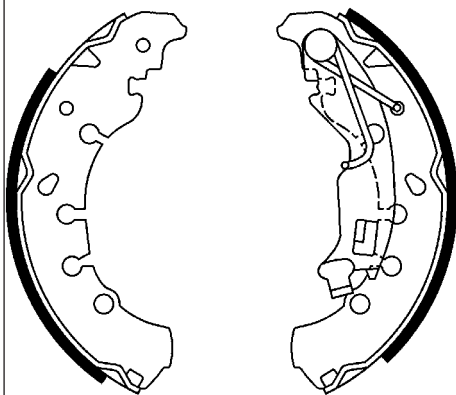
Bremstrommeldurchmesser innen [mm]: 228

Bremsystem: AP

Prüfzeichen: E1 90R-011043/223

Ergänzungsartikel/Ergänzende Info: + HEB

Artikelnummer des empfohlenen Zubehörs: 03.0137-9309.2

FIAT, OPEL, VAUXHALL**03.0137-0479.2****650479****Bremsbackensatz**

MAPP-Code vorhanden:

Breite [mm]: 38

Bremstrommeldurchmesser innen [mm]: 203

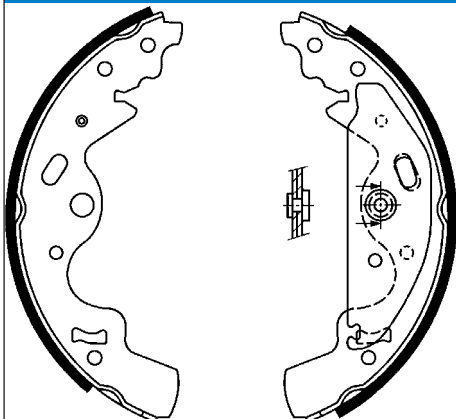
Bremsystem: AP

Prüfzeichen: E1 90R-011043/224

Abmessungen beachten:

Ergänzungsartikel/Ergänzende Info: + HEB

Artikelnummer des empfohlenen Zubehörs: 03.0137-9310.2

CHRYSLER, CITROËN, FIAT, LANCIA, OPEL, PEUGEOT, PIAGGIO, VAUXHALL**03.0137-0480.2****650480****Bremsbackensatz**

MAPP-Code vorhanden:

Breite [mm]: 45

Bremstrommeldurchmesser innen [mm]: 254

Prüfzeichen: E1 90R-011043/225

Abmessungen beachten:

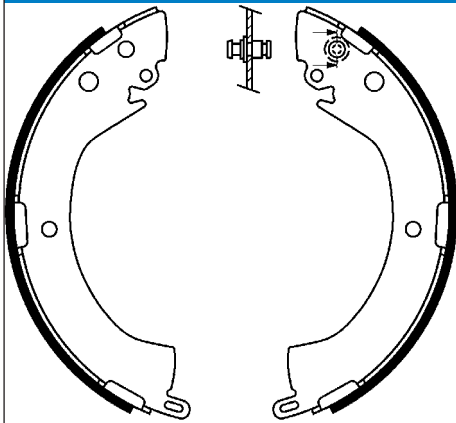
Ergänzungsartikel/Ergänzende Info: + HEB

Artikelnummer des empfohlenen Zubehörs: 03.0137-9282.2

LAND ROVER

03.0137-0482.2

650482



Bremsbackensatz

Prüfzeichen: E1 90R-011043/228

Ergänzungsartikel/Ergänzende Info: - HEB

MAPP-Code vorhanden:

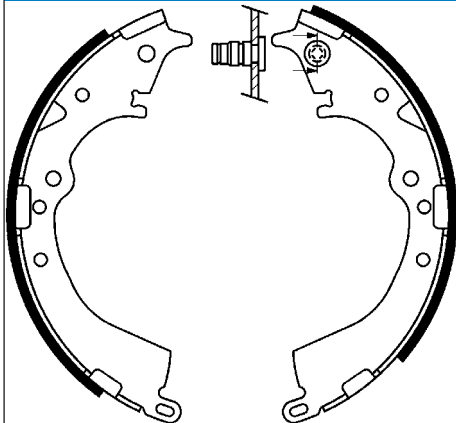
Breite [mm]: 52

Bremstrommeldurchmesser innen [mm]: 254

MITSUBISHI

03.0137-0483.2

650483



Bremsbackensatz

Prüfzeichen: E1 90R-011043/229

Ergänzungsartikel/Ergänzende Info: - HEB

MAPP-Code vorhanden:

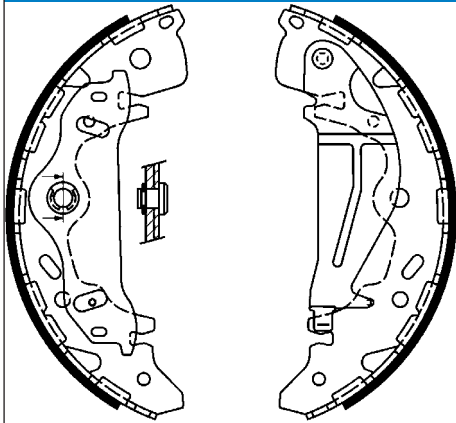
Breite [mm]: 51

Bremstrommeldurchmesser innen [mm]: 254

TOYOTA

03.0137-0484.2

650484



Bremsbackensatz

Prüfzeichen: E1 90R-011043/231

Ergänzungsartikel/Ergänzende Info: + HEB

MAPP-Code vorhanden:

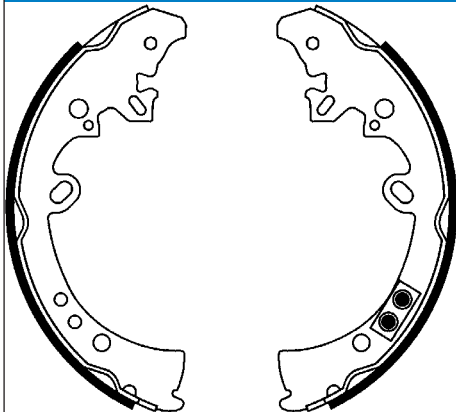
Breite [mm]: 53

Bremstrommeldurchmesser innen [mm]: 295

KIA

03.0137-0485.2

650485



Bremsbackensatz

Prüfzeichen: E1 90R-011043/232

Ergänzungsartikel/Ergänzende Info: - HEB

MAPP-Code vorhanden:

Breite [mm]: 62

Bremstrommeldurchmesser innen [mm]: 295

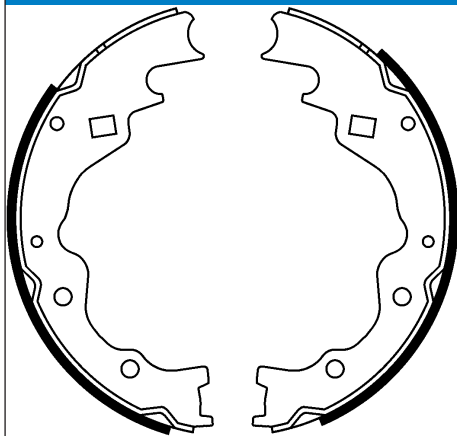
Artikelnummer des empfohlenen Zubehörs: 03.0137-9345.2

TOYOTA



03.0137-0486.2

650486



Bremsbackensatz

Prüfzeichen: E1 90R-011043/233

Ergänzungsartikel/Ergänzende Info: - HEB

MAPP-Code vorhanden:

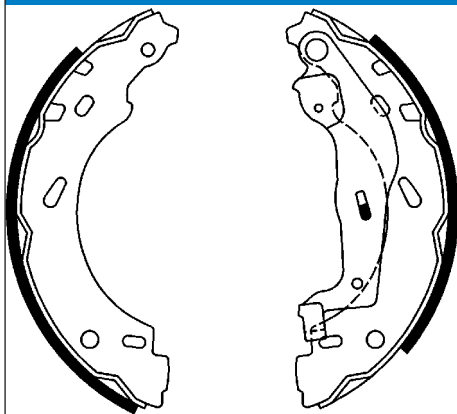
Breite [mm]: 51

Bremstrommeldurchmesser innen [mm]: 260

KIA, MAZDA

03.0137-0487.2

650487



Bremsbackensatz

MAPP-Code vorhanden:

Breite [mm]: 32

Bremstrommeldurchmesser innen [mm]: 203

Prüfzeichen: E1 90R-011043/239

Abmessungen beachten:

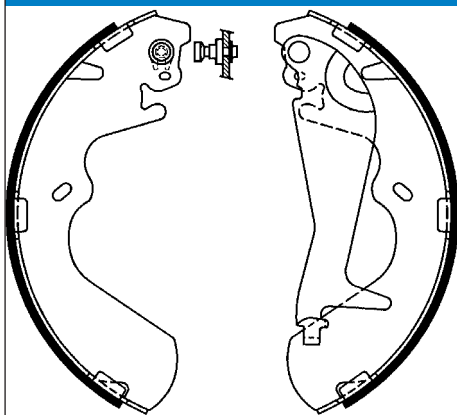
Ergänzungsartikel/Ergänzende Info: + HEB

Artikelnummer des empfohlenen Zubehörs: 03.0137-9308.2

SMART

03.0137-0488.2

650488



Bremsbackensatz

Prüfzeichen: E11 90R- / 02B01260/28371

Ergänzungsartikel/Ergänzende Info: + HEB

MAPP-Code vorhanden:

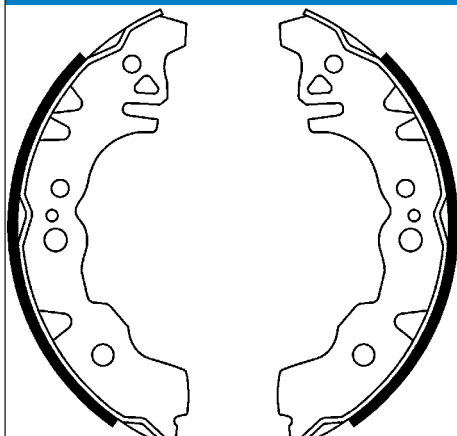
Breite [mm]: 53

Bremstrommeldurchmesser innen [mm]: 270

HYUNDAI

03.0137-0489.2

650489



Bremsbackensatz

Prüfzeichen: E1 90R-011043/244

Ergänzungsartikel/Ergänzende Info: - HEB

MAPP-Code vorhanden:

Breite [mm]: 28

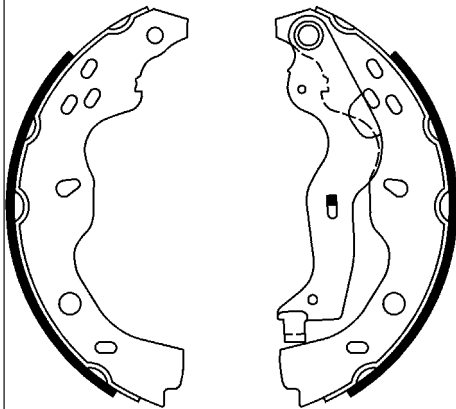
Bremstrommeldurchmesser innen [mm]: 180

Artikelnummer des empfohlenen Zubehörs: 03.0137-9353.2

DAIHATSU, SUBARU

03.0137-0490.2

650490



Bremsbackensatz

MAPP-Code vorhanden:

Breite [mm]: 35

Bremstrommeldurchmesser innen [mm]: 220

Bremssystem: BOS

Prüfzeichen: E1 90R-011043/245

Abmessungen beachten:

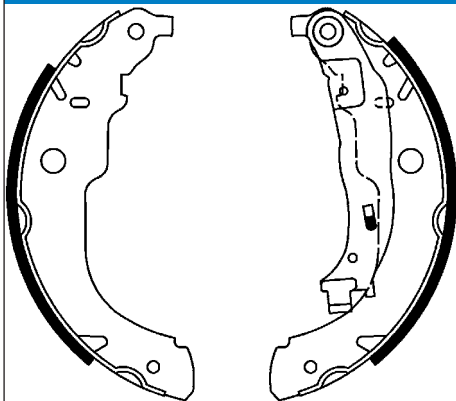
Ergänzungsartikel/Ergänzende Info: + HEB

Artikelnummer des empfohlenen Zubehörs: 03.0137-9319.2

FIAT, SUZUKI

03.0137-0491.2

650491



Bremsbackensatz

Prüfzeichen: E1 90R-011043/246

Ergänzungsartikel/Ergänzende Info: + HEB

MAPP-Code vorhanden:

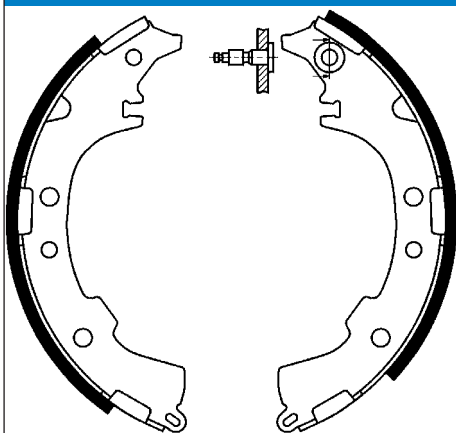
Breite [mm]: 42

Bremstrommeldurchmesser innen [mm]: 228

CITROËN, DS, PEUGEOT

03.0137-0492.2

650492



Bremsbackensatz

Prüfzeichen: E1 90R-011043/247

Ergänzungsartikel/Ergänzende Info: - HEB

MAPP-Code vorhanden:

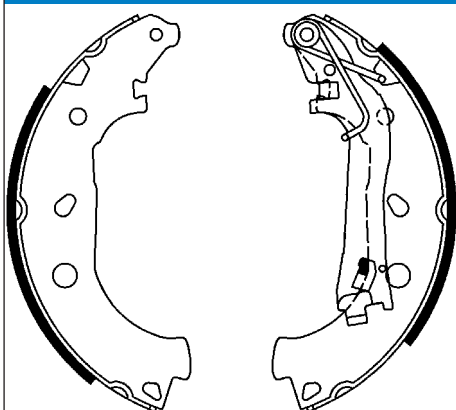
Breite [mm]: 42

Bremstrommeldurchmesser innen [mm]: 228

DAIHATSU

03.0137-0493.2

650493



Bremsbackensatz

MAPP-Code vorhanden:

Breite [mm]: 42

Bremstrommeldurchmesser innen [mm]: 228

Bremssystem: AP

Prüfzeichen: E1 90R-011043/254

Abmessungen beachten:

Ergänzungsartikel/Ergänzende Info: + HEB

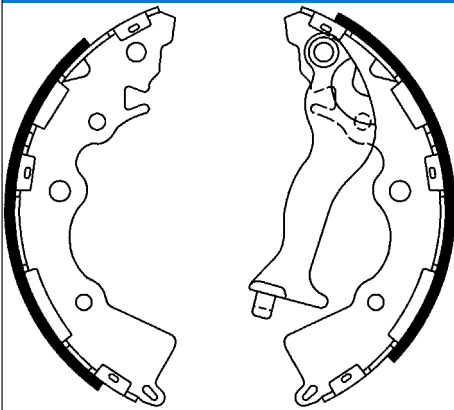
Artikelnummer des empfohlenen Zubehörs: 03.0137-9309.2

CITROËN, FIAT, PEUGEOT



03.0137-0495.2

650495



Bremsbackensatz

Prüfzeichen: E1 90R-011043/258

Ergänzungsartikel/Ergänzende Info: + HEB

MAPP-Code vorhanden:

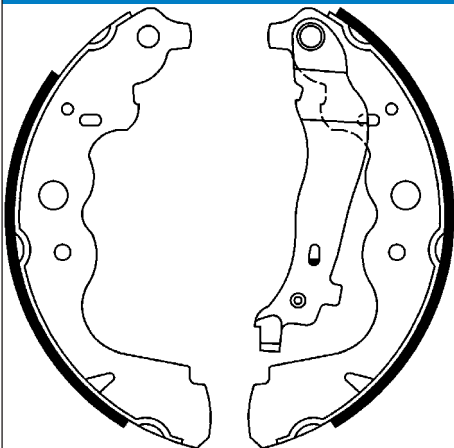
Breite [mm]: 32

Bremstrommeldurchmesser innen [mm]: 203

HYUNDAI, KIA

03.0137-0496.2

650496



Bremsbackensatz

MAPP-Code vorhanden:

Breite [mm]: 42

Bremstrommeldurchmesser innen [mm]: 228

Bremssystem: BDX

Prüfzeichen: E1 90R-011043/260

Abmessungen beachten:

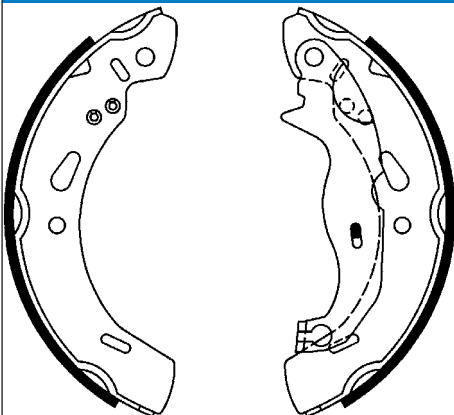
Ergänzungsartikel/Ergänzende Info: + HEB

Artikelnummer des empfohlenen Zubehörs: 03.0137-9228.2

DACIA, MERCEDES-BENZ, RENAULT

03.0137-0497.2

650497



Bremsbackensatz

MAPP-Code vorhanden:

Breite [mm]: 32

Bremstrommeldurchmesser innen [mm]: 200

Prüfzeichen: E1 90R-011043/261

Abmessungen beachten:

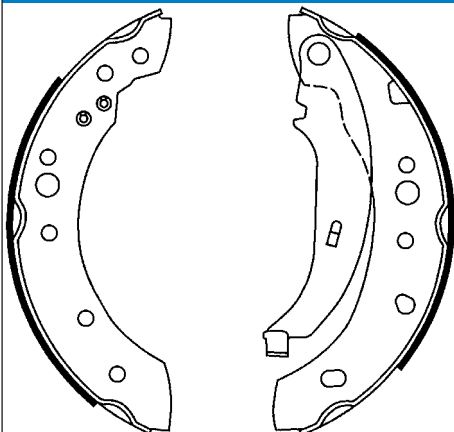
Ergänzungsartikel/Ergänzende Info: + HEB

Artikelnummer des empfohlenen Zubehörs: 03.0137-9304.2

FORD

03.0137-0498.2

650498



Bremsbackensatz

MAPP-Code vorhanden:

Breite [mm]: 38

Bremstrommeldurchmesser innen [mm]: 203

Bremssystem: TRW

Prüfzeichen: E1 90R-011043/265

Abmessungen beachten:

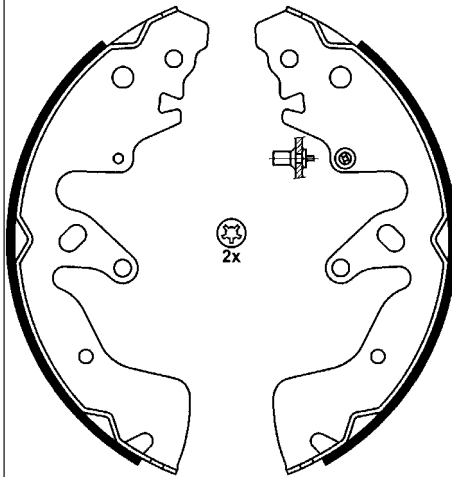
Ergänzungsartikel/Ergänzende Info: + HEB

Artikelnummer des empfohlenen Zubehörs: 03.0137-9278.2

RENAULT

03.0137-0499.2

650499



Bremsbackensatz

MAPP-Code vorhanden:

Breite [mm]: 41

Bremstrommeldurchmesser innen [mm]: 254

Prüfzeichen: E1 90R-011043/319

Abmessungen beachten:

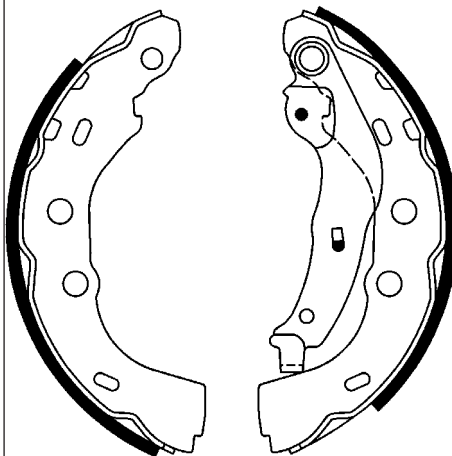
Ergänzungsartikel/Ergänzende Info: - HEB

Artikelnummer des empfohlenen Zubehörs: 03.0137-9289.2

SUZUKI

03.0137-0500.2

650500



Bremsbackensatz

Prüfzeichen: E1 90R-011043/320

Ergänzungsartikel/Ergänzende Info: + HEB

MAPP-Code vorhanden:

Breite [mm]: 32

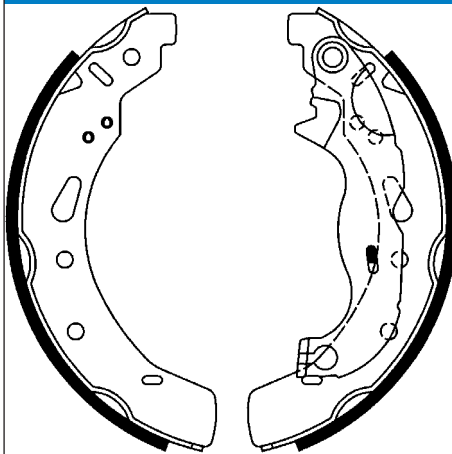
Bremstrommeldurchmesser innen [mm]: 200

Bremssystem: BOS

SUBARU, SUZUKI

03.0137-0501.2

650501



Bremsbackensatz

MAPP-Code vorhanden:

Breite [mm]: 32

Bremstrommeldurchmesser innen [mm]: 200

Bremssystem: TRW

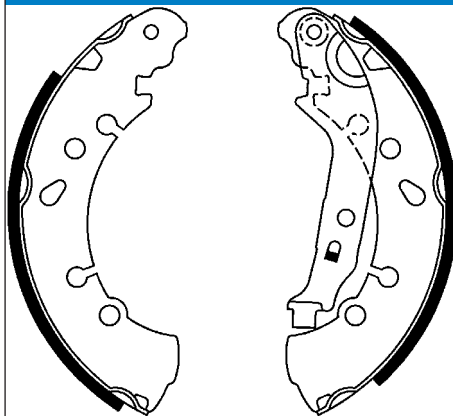
Prüfzeichen: E1 90R-011043/321

Ergänzungsartikel/Ergänzende Info: + HEB

Artikelnummer des empfohlenen Zubehörs: 03.0137-9306.2

MAZDA



03.0137-0502.2 650502**Bremsbackensatz**

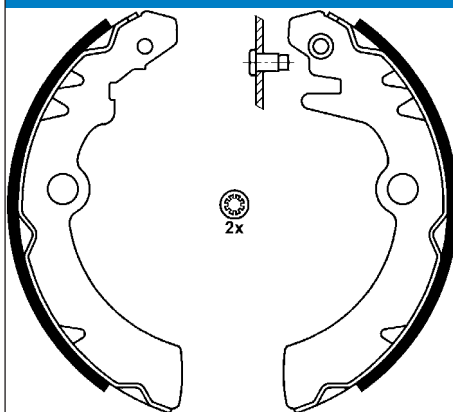
Prüfzeichen: E1 90R-011043/317

Ergänzungsartikel/Ergänzende Info: + HEB

MAPP-Code vorhanden:

Breite [mm]: 38

Bremstrommeldurchmesser innen [mm]: 203

DAIHATSU, TOYOTA**03.0137-0503.2 650503****Bremsbackensatz**

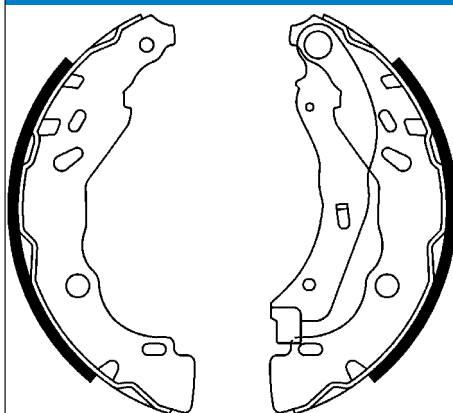
Prüfzeichen: E1 90R-011043/329

Ergänzungsartikel/Ergänzende Info: - HEB

MAPP-Code vorhanden:

Breite [mm]: 26

Bremstrommeldurchmesser innen [mm]: 180

NISSAN, SUZUKI**03.0137-0504.2 650504****Bremsbackensatz**

MAPP-Code vorhanden:

Breite [mm]: 39

Bremstrommeldurchmesser innen [mm]: 203

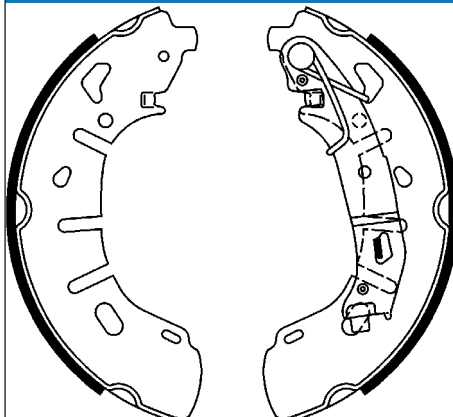
Bremssystem: BOS

Prüfzeichen: E1 90R-011043/334

Abmessungen beachten:

Ergänzungsartikel/Ergänzende Info: + HEB

Artikelnummer des empfohlenen Zubehörs: 03.0137-9281.2

CITROËN, DS, PEUGEOT**03.0137-0505.2 650505****Bremsbackensatz**

MAPP-Code vorhanden:

Breite [mm]: 57

Bremstrommeldurchmesser innen [mm]: 254

Bremssystem: AP

Prüfzeichen: E1 90R-011043/335

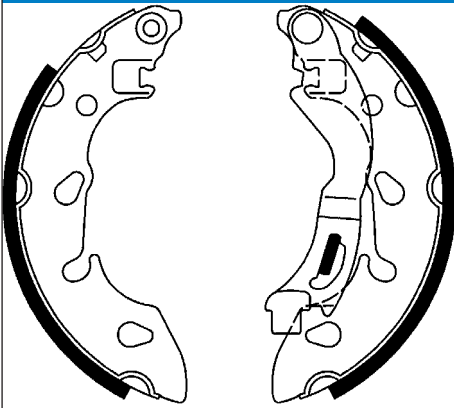
Abmessungen beachten:

Ergänzungsartikel/Ergänzende Info: + HEB

Artikelnummer des empfohlenen Zubehörs: 03.0137-9309.2

FIAT, OPEL, VAUXHALL

03.0137-0506.2 650506

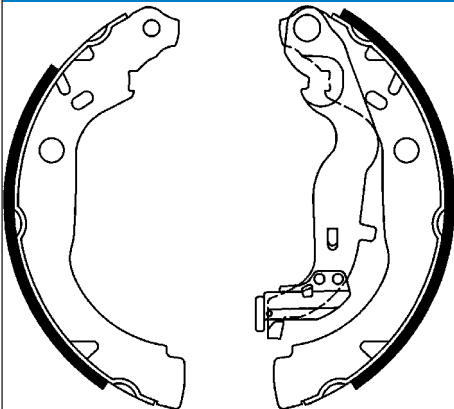


Bremsbackensatz

Prüfzeichen: E1 90R-011043/336
Ergänzungsartikel/Ergänzende Info: + HEB
MAPP-Code vorhanden:
Breite [mm]: 32
Bremstrommeldurchmesser innen [mm]: 180

FIAT, FORD

03.0137-0507.2 650507

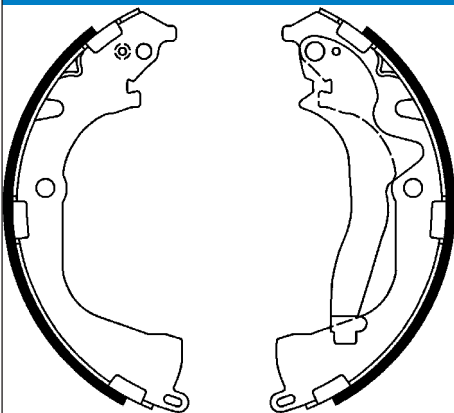


Bremsbackensatz

MAPP-Code vorhanden:
Breite [mm]: 42
Bremstrommeldurchmesser innen [mm]: 228
Prüfzeichen: E1 90R-02B0053/0053
Abmessungen beachten:
Ergänzungsartikel/Ergänzende Info: + HEB
Artikelnummer des empfohlenen Zubehörs: 03.0137-9312.2

DACIA, RENAULT

03.0137-0508.2 650508

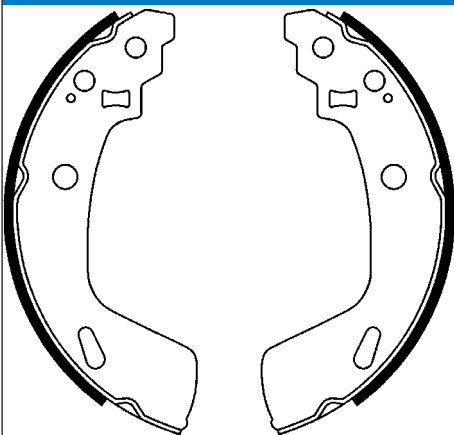


Bremsbackensatz

Prüfzeichen: E1 90R-011043/338
Ergänzungsartikel/Ergänzende Info: + HEB
MAPP-Code vorhanden:
Breite [mm]: 57
Bremstrommeldurchmesser innen [mm]: 294
Artikelnummer des empfohlenen Zubehörs: 03.0137-9320.2

VW

03.0137-0509.2 650509

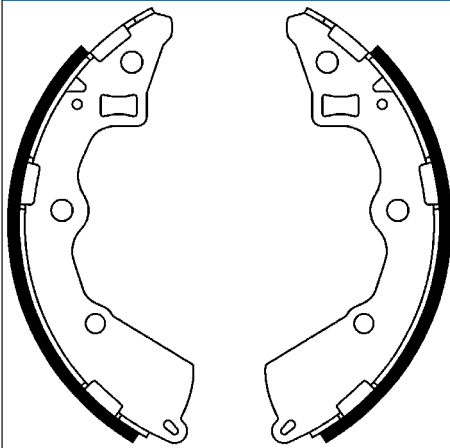


Bremsbackensatz

Prüfzeichen: E1 90R-011043/339
Ergänzungsartikel/Ergänzende Info: + HEB
MAPP-Code vorhanden:
Breite [mm]: 26
Bremstrommeldurchmesser innen [mm]: 200

SUZUKI



03.0137-0511.2**650511****Bremsbackensatz**

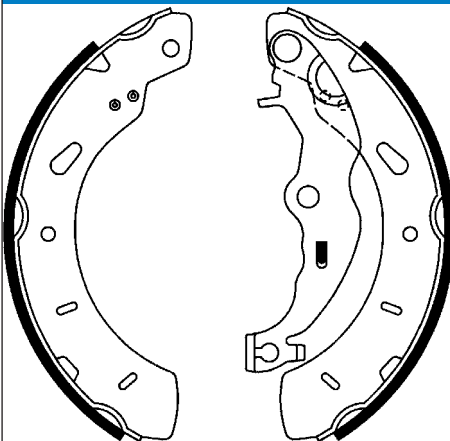
Prüfzeichen: E1 90R-011043/262

Ergänzungsartikel/Ergänzende Info: - HEB

MAPP-Code vorhanden:

Breite [mm]: 32

Bremstrommeldurchmesser innen [mm]: 180

KIA**03.0137-0512.2****650512****Bremsbackensatz**

MAPP-Code vorhanden:

Breite [mm]: 42

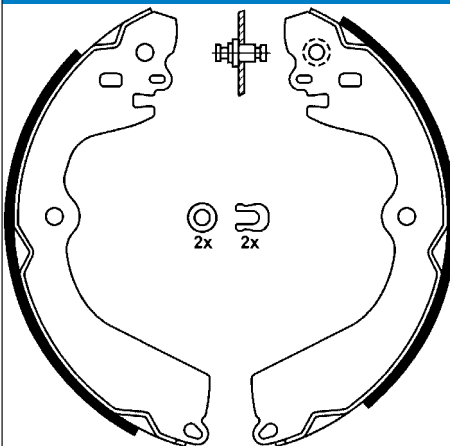
Bremstrommeldurchmesser innen [mm]: 228

Prüfzeichen: E1 90R-02B0053/0001

Abmessungen beachten:

Ergänzungsartikel/Ergänzende Info: + HEB

Artikelnummer des empfohlenen Zubehörs: 03.0137-9313.2

FORD**03.0137-0513.2****650513****Bremsbackensatz**

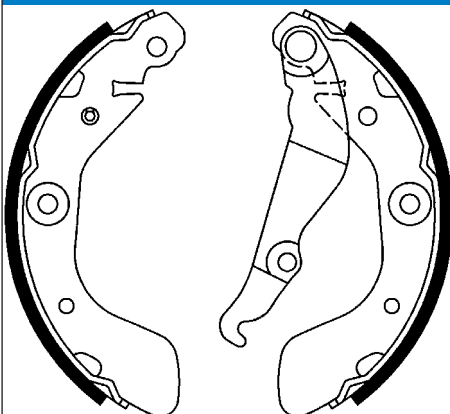
Prüfzeichen: E11 90R- / 02B01260/28352

MAPP-Code vorhanden:

Breite [mm]: 37

Bremstrommeldurchmesser innen [mm]: 229

Artikelnummer des empfohlenen Zubehörs: 03.0137-9352.2

NISSAN**03.0137-0514.2****650514****Bremsbackensatz**

Prüfzeichen: E11 90R- / 02B01260/28343

Ergänzungsartikel/Ergänzende Info: + HEB

MAPP-Code vorhanden:

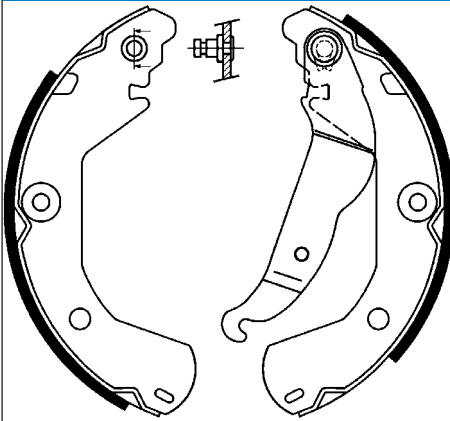
Breite [mm]: 36

Bremstrommeldurchmesser innen [mm]: 200

CHEVROLET

03.0137-0515.2

650515



Bremsbackensatz

Prüfzeichen: E11 90R- / 02B01260/28368

Ergänzungsartikel/Ergänzende Info: + HEB

MAPP-Code vorhanden:

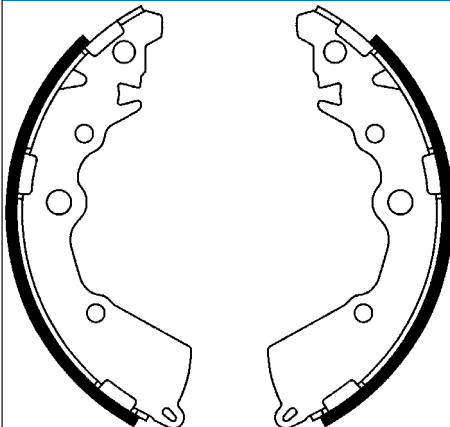
Breite [mm]: 41

Bremstrommeldurchmesser innen [mm]: 230

CHEVROLET

03.0137-0516.2

650516



Bremsbackensatz

Prüfzeichen: E1 90R-02B0053/0016

MAPP-Code vorhanden:

Breite [mm]: 27

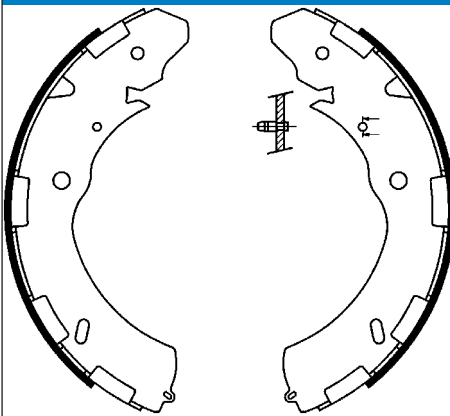
Bremstrommeldurchmesser innen [mm]: 180

Artikelnummer des empfohlenen Zubehörs: 03.0137-9349.2

KIA

03.0137-0518.2

650518



Bremsbackensatz

Prüfzeichen: E11 90R- / 02B01260/28376

Ergänzungsartikel/Ergänzende Info: - HEB

MAPP-Code vorhanden:

Breite [mm]: 51

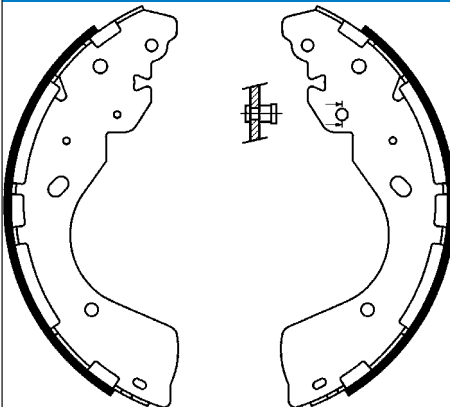
Bremstrommeldurchmesser innen [mm]: 295

Artikelnummer des empfohlenen Zubehörs: 03.0137-9346.2

FIAT, MITSUBISHI

03.0137-0519.2

650519



Bremsbackensatz

Prüfzeichen: E1 90R-02B0053/0004

Ergänzungsartikel/Ergänzende Info: - HEB

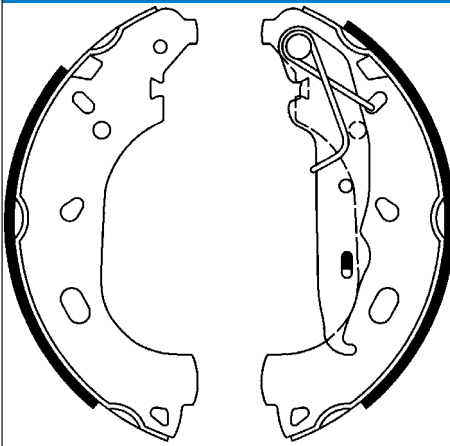
MAPP-Code vorhanden:

Breite [mm]: 56

Bremstrommeldurchmesser innen [mm]: 294

FORD, FORD USA, NISSAN, RENAULT



03.0137-0520.2**650520****Bremsbackensatz**

MAPP-Code vorhanden:

Breite [mm]: 43

Bremstrommeldurchmesser innen [mm]: 230

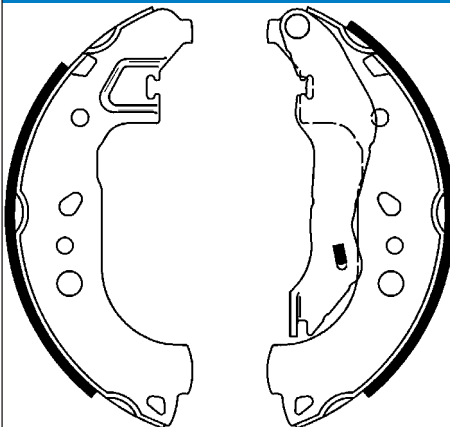
Bremssystem: AP

Prüfzeichen: E11 90R- / 02B01260/28365

Abmessungen beachten:

Ergänzungsartikel/Ergänzende Info: + HEB

Artikelnummer des empfohlenen Zubehörs: 03.0137-9309.2

OPEL, VAUXHALL**03.0137-0521.2****650521****Bremsbackensatz**

MAPP-Code vorhanden:

Breite [mm]: 33

Bremstrommeldurchmesser innen [mm]: 228

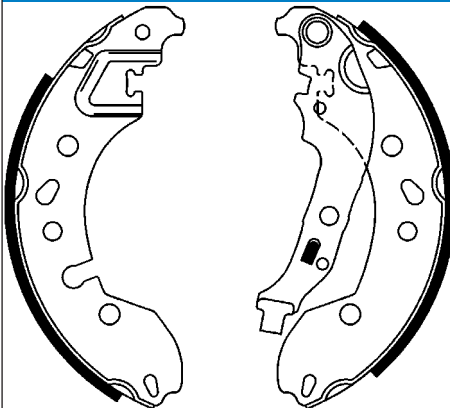
Bremssystem: AP

Prüfzeichen: E1 90R-02B0053/0006

Abmessungen beachten:

Ergänzungsartikel/Ergänzende Info: - HEB

Artikelnummer des empfohlenen Zubehörs: 03.0137-9309.2

SEAT, SKODA**03.0137-0522.2****650522****Bremsbackensatz**

MAPP-Code vorhanden:

Breite [mm]: 38

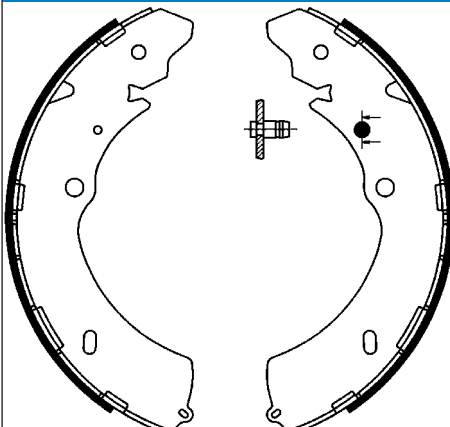
Bremstrommeldurchmesser innen [mm]: 203

Prüfzeichen: E11 90R- / 02B01260/28349

Abmessungen beachten:

Ergänzungsartikel/Ergänzende Info: + HEB

Artikelnummer des empfohlenen Zubehörs: 03.0137-9317.2

RENAULT, SMART**03.0137-0523.2****650523****Bremsbackensatz**

Prüfzeichen: E11 90R- / 02B01260/35746

Ergänzungsartikel/Ergänzende Info: - HEB

MAPP-Code vorhanden:

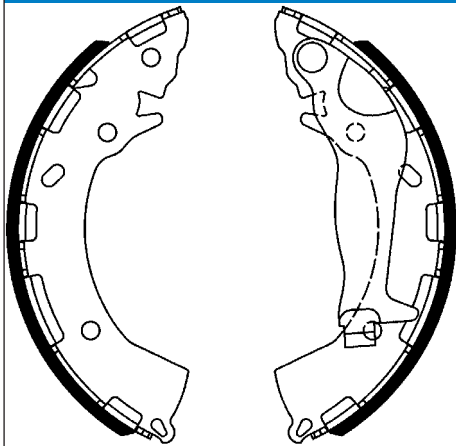
Breite [mm]: 46

Bremstrommeldurchmesser innen [mm]: 295

ISUZU

03.0137-0524.2

650524



Bremsbackensatz

Prüfzeichen: E11 90R- / 02B01260/28342

Ergänzungsartikel/Ergänzende Info: + HEB

MAPP-Code vorhanden:

Breite [mm]: 31

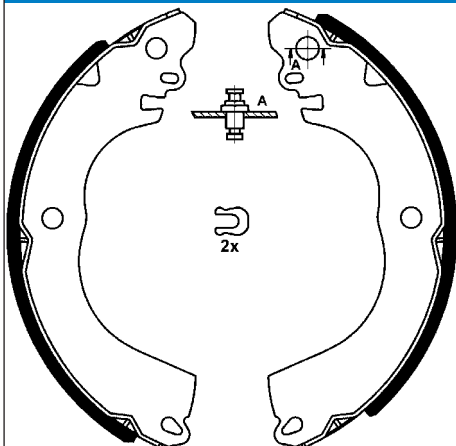
Bremstrommeldurchmesser innen [mm]: 203

Artikelnummer des empfohlenen Zubehörs: 03.0137-9348.2

HYUNDAI, KIA

03.0137-0525.2

650525



Bremsbackensatz

Ergänzungsartikel/Ergänzende Info: - HEB

MAPP-Code vorhanden:

Breite [mm]: 32

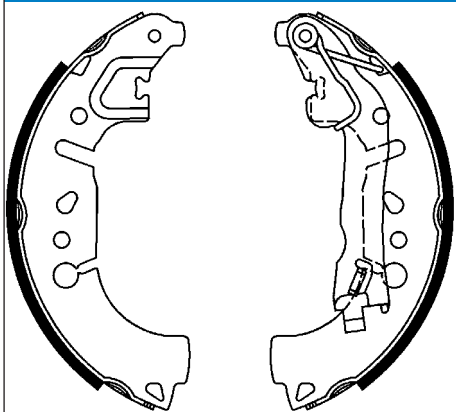
Bremstrommeldurchmesser innen [mm]: 203

Artikelnummer des empfohlenen Zubehörs: 03.0137-9352.2

CITROËN, MITSUBISHI, PEUGEOT

03.0137-0526.2

650526



Bremsbackensatz

MAPP-Code vorhanden:

Breite [mm]: 43

Bremstrommeldurchmesser innen [mm]: 229

Bremssystem: AP

Prüfzeichen: E11 90R- / 02B01260/28361

Abmessungen beachten:

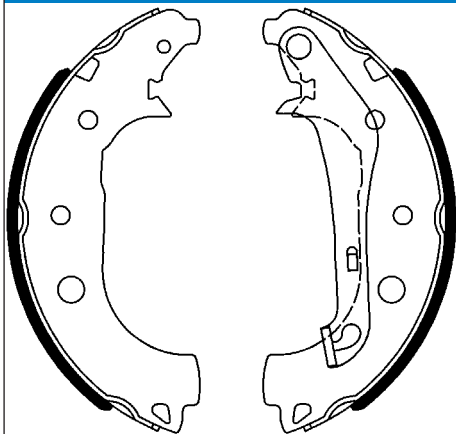
Ergänzungsartikel/Ergänzende Info: + HEB

Artikelnummer des empfohlenen Zubehörs: 03.0137-9309.2

FIAT

03.0137-0527.2

650527



Bremsbackensatz

Prüfzeichen: E11 90R- / 02B01260/28364

Ergänzungsartikel/Ergänzende Info: + HEB

MAPP-Code vorhanden:

Breite [mm]: 43

Bremstrommeldurchmesser innen [mm]: 228

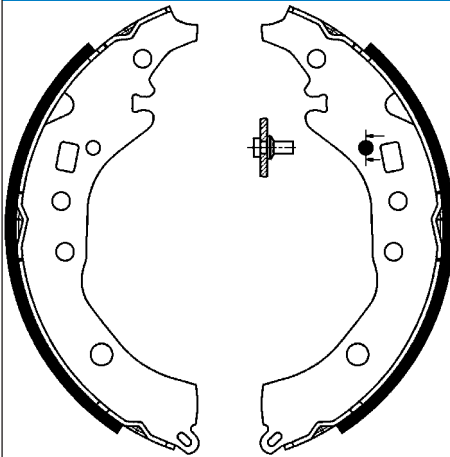
Artikelnummer des empfohlenen Zubehörs: 03.0137-9322.2

FORD



03.0137-0528.2

650528



Bremsbackensatz

Prüfzeichen: E11 90R- / 02B01260/28357

Ergänzungsartikel/Ergänzende Info: - HEB

MAPP-Code vorhanden:

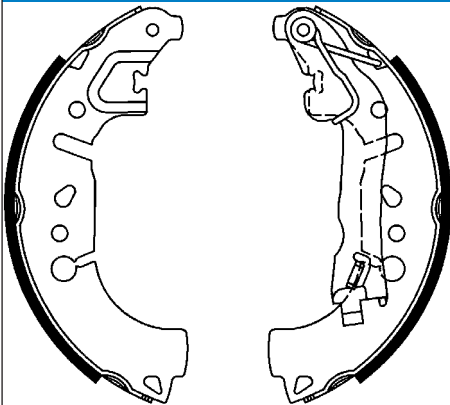
Breite [mm]: 37

Bremstrommeldurchmesser innen [mm]: 228

SUBARU, TOYOTA

03.0137-0529.2

650529



Bremsbackensatz

Prüfzeichen: E11 90R- / 02B01260/28341

Ergänzungsartikel/Ergänzende Info: - HEB

MAPP-Code vorhanden:

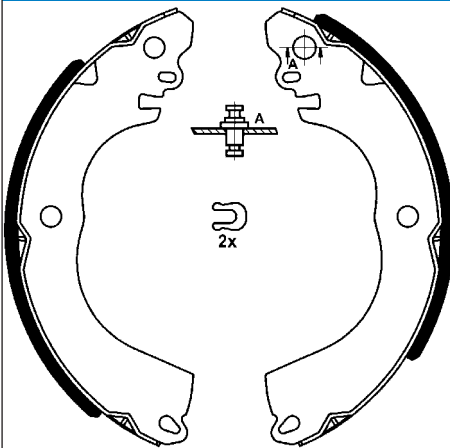
Breite [mm]: 32

Bremstrommeldurchmesser innen [mm]: 200

SUZUKI

03.0137-0530.2

650530



Bremsbackensatz

Prüfzeichen: E11 90R- / 02B01260/28347

Ergänzungsartikel/Ergänzende Info: - HEB

MAPP-Code vorhanden:

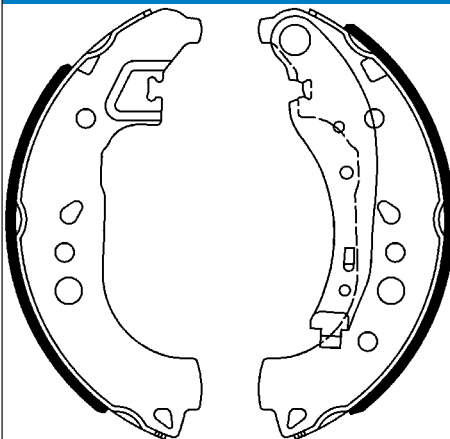
Breite [mm]: 32

Bremstrommeldurchmesser innen [mm]: 203

MITSUBISHI

03.0137-0531.2

650531



Bremsbackensatz

Prüfzeichen: E11 90R- / 02B01260/28366

Ergänzungsartikel/Ergänzende Info: + HEB

MAPP-Code vorhanden:

Breite [mm]: 42

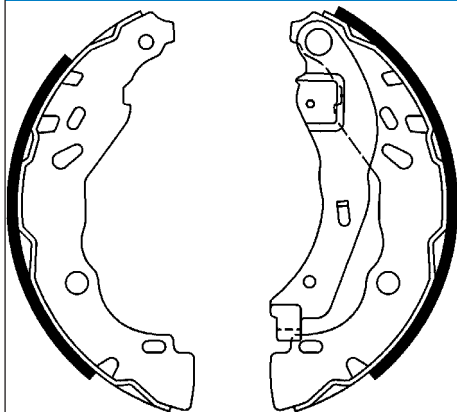
Bremstrommeldurchmesser innen [mm]: 228

Artikelnummer des empfohlenen Zubehörs: 03.0137-9309.2

RENAULT, SMART

03.0137-0532.2

650532



Bremsbackensatz

MAPP-Code vorhanden:

Breite [mm]: 39

Bremstrommeldurchmesser innen [mm]: 203

Bremssystem: BOS

Prüfzeichen: E1 90R-02B0053/0049

Abmessungen beachten:

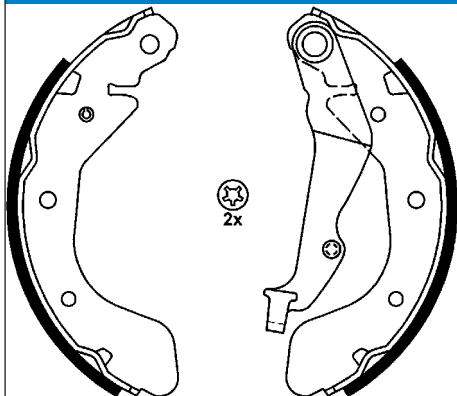
Ergänzungsartikel/Ergänzende Info: + HEB

Artikelnummer des empfohlenen Zubehörs: 03.0137-9274.2

DACIA, RENAULT

03.0137-0533.2

650533



Bremsbackensatz

Prüfzeichen: E11 90R- / 02B01260/28344

Ergänzungsartikel/Ergänzende Info: + HEB

MAPP-Code vorhanden:

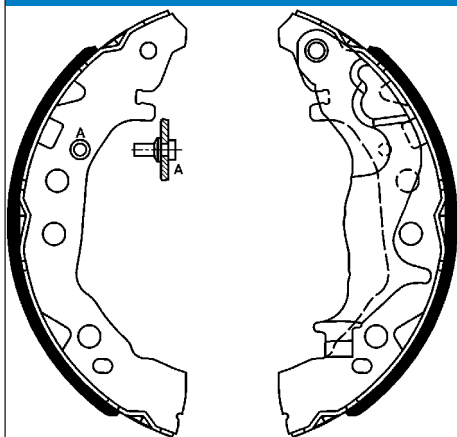
Breite [mm]: 36

Bremstrommeldurchmesser innen [mm]: 200

OPEL, VAUXHALL

03.0137-0534.2

650534



Bremsbackensatz

Prüfzeichen: E11 90R- / 02B01260/28338

Ergänzungsartikel/Ergänzende Info: + HEB

MAPP-Code vorhanden:

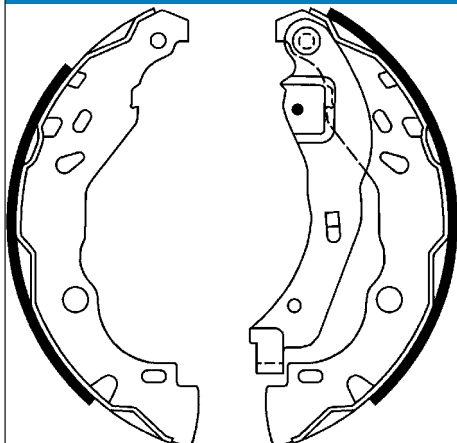
Breite [mm]: 28

Bremstrommeldurchmesser innen [mm]: 180

SUZUKI

03.0137-0536.2

650536



Bremsbackensatz

Prüfzeichen: E1 90R-02B0053/0055

Ergänzungsartikel/Ergänzende Info: + HEB

MAPP-Code vorhanden:

Breite [mm]: 39

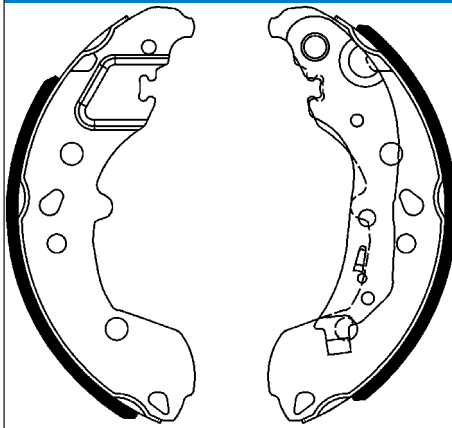
Bremstrommeldurchmesser innen [mm]: 203

NISSAN



03.0137-0539.2

650539



Bremsbackensatz

Prüfzeichen: E11- 02B01260/35720

Ergänzungsartikel/Ergänzende Info: + HEB

MAPP-Code vorhanden:

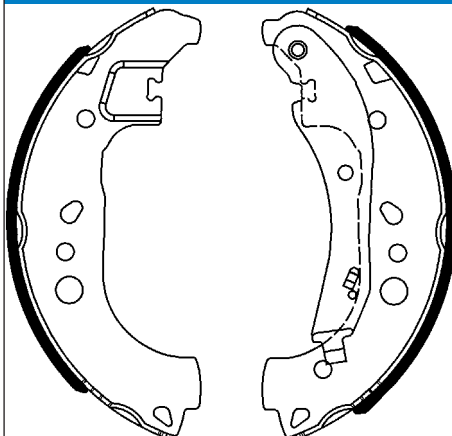
Breite [mm]: 38

Bremstrommeldurchmesser innen [mm]: 203

SEAT, SKODA, VW

03.0137-0540.2

650540



Bremsbackensatz

Prüfzeichen: E11 90R- / 02B01260/35733

Ergänzungsartikel/Ergänzende Info: + HEB

MAPP-Code vorhanden:

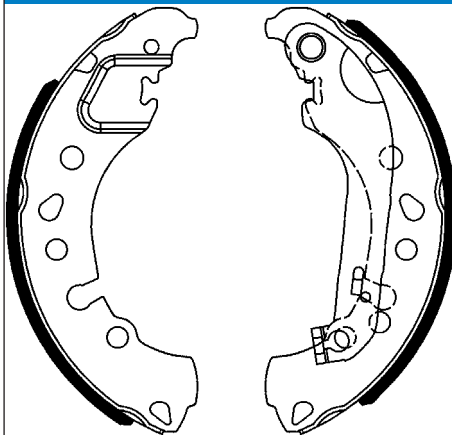
Breite [mm]: 42

Bremstrommeldurchmesser innen [mm]: 228

AUDI, SEAT, SKODA, VW

03.0137-0541.2

650541



Bremsbackensatz

Prüfzeichen: E11 90R- / 02B01260/35723

Ergänzungsartikel/Ergänzende Info: + HEB

MAPP-Code vorhanden:

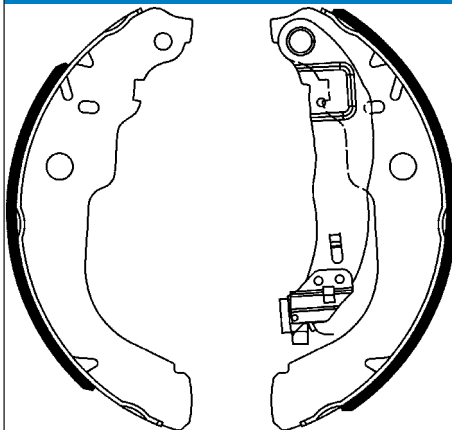
Breite [mm]: 38

Bremstrommeldurchmesser innen [mm]: 203

FORD

03.0137-0542.2

650542



Bremsbackensatz

Prüfzeichen: E11 90R- / 02B01260/35737

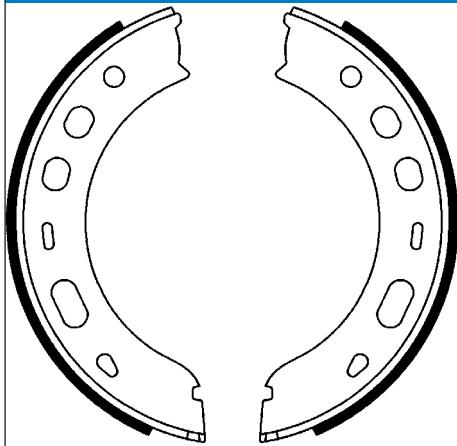
Ergänzungsartikel/Ergänzende Info: + HEB

MAPP-Code vorhanden:

Breite [mm]: 42

Bremstrommeldurchmesser innen [mm]: 228

CITROËN, PEUGEOT

03.0137-3002.2**653002****Bremsbackensatz, Feststellbremse**

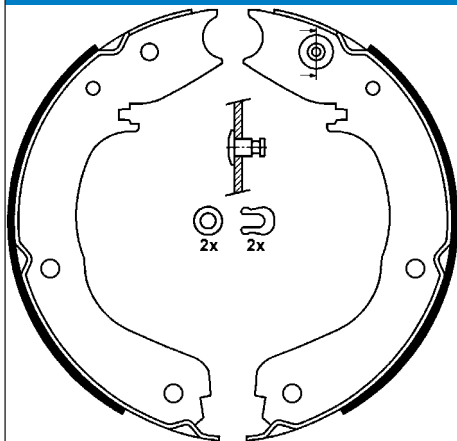
Prüfzeichen: E1 90R-011045/211

Ergänzungsartikel/Ergänzende Info: - HEB

MAPP-Code vorhanden:

Breite [mm]: 25

Bremstrommeldurchmesser innen [mm]: 180

PORSCHE**03.0137-3003.2****653003****Bremsbackensatz, Feststellbremse**

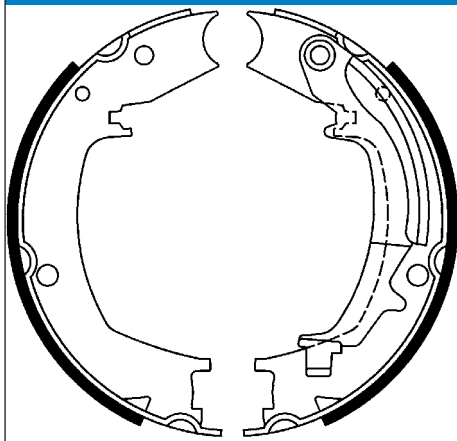
Prüfzeichen: E1 90R-011045/220

Ergänzungsartikel/Ergänzende Info: - HEB

MAPP-Code vorhanden:

Breite [mm]: 34

Bremstrommeldurchmesser innen [mm]: 198

MITSUBISHI**03.0137-3004.2****653004****Bremsbackensatz, Feststellbremse**

Prüfzeichen: E1 90R-011045/221

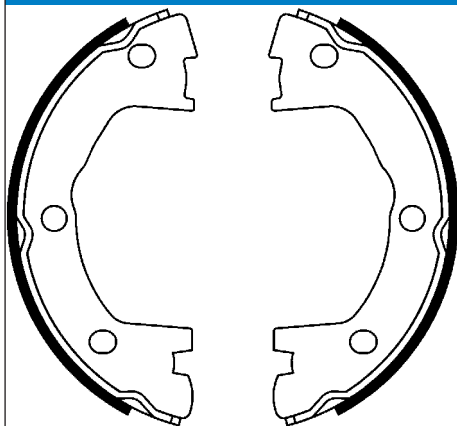
Ergänzungsartikel/Ergänzende Info: + HEB

MAPP-Code vorhanden:

Breite [mm]: 40

Bremstrommeldurchmesser innen [mm]: 190

Artikelnummer des empfohlenen Zubehörs: 03.0137-9330.2

HYUNDAI, KIA**03.0137-3005.2****653005****Bremsbackensatz, Feststellbremse**

Prüfzeichen: E1 90R-011045/142

Ergänzungsartikel/Ergänzende Info: - HEB

MAPP-Code vorhanden:

Breite [mm]: 42

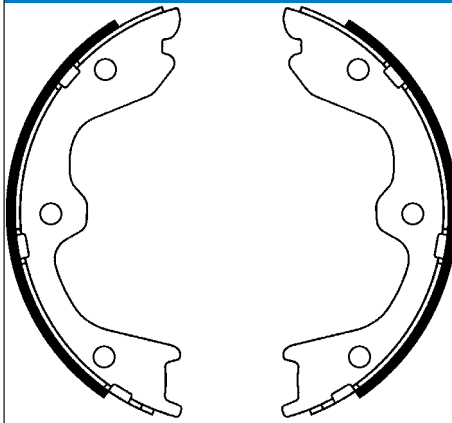
Bremstrommeldurchmesser innen [mm]: 172

Artikelnummer des empfohlenen Zubehörs: 03.0137-9344.2

IVECO

03.0137-3006.2

653006



Bremsbackensatz, Feststellbremse

Prüfzeichen: E1 90R-011043/234

Ergänzungsartikel/Ergänzende Info: - HEB

MAPP-Code vorhanden:

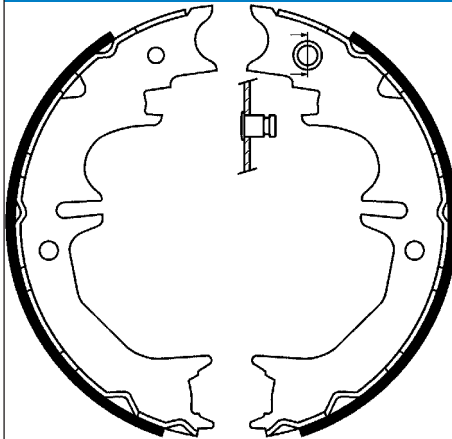
Breite [mm]: 32

Bremstrommeldurchmesser innen [mm]: 172

INFINITI, NISSAN

03.0137-3007.2

653007



Bremsbackensatz, Feststellbremse

Prüfzeichen: E1 90R-011045/235

Ergänzungsartikel/Ergänzende Info: - HEB

MAPP-Code vorhanden:

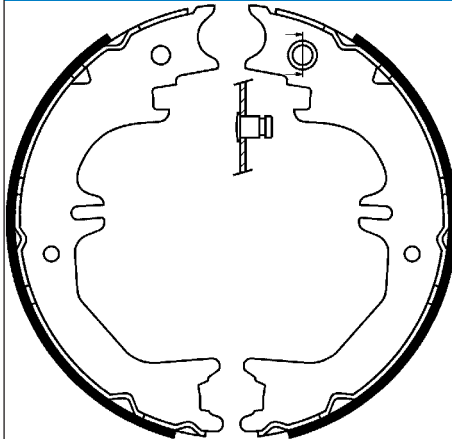
Breite [mm]: 45

Bremstrommeldurchmesser innen [mm]: 209

LEXUS, TOYOTA

03.0137-3008.2

653008



Bremsbackensatz, Feststellbremse

Prüfzeichen: E1 90R-011045/236

Ergänzungsartikel/Ergänzende Info: - HEB

MAPP-Code vorhanden:

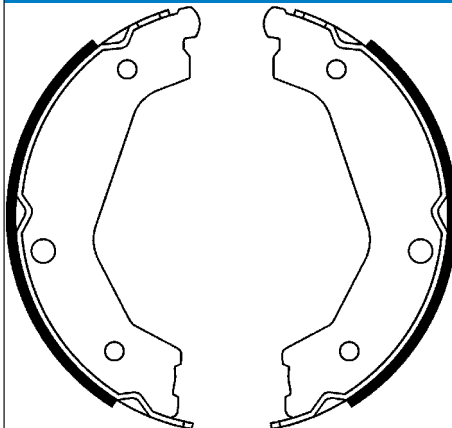
Breite [mm]: 45

Bremstrommeldurchmesser innen [mm]: 230

LEXUS, TOYOTA

03.0137-3009.2

653009



Bremsbackensatz, Feststellbremse

Prüfzeichen: E1 90R-011045/237

Ergänzungsartikel/Ergänzende Info: - HEB

MAPP-Code vorhanden:

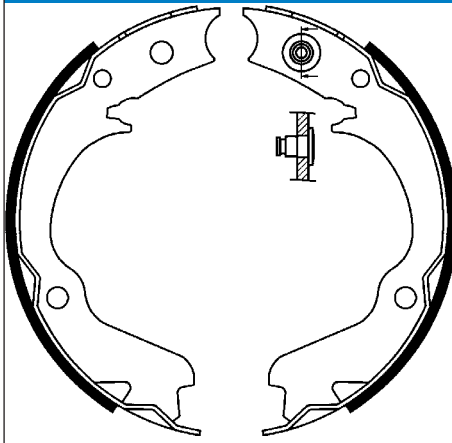
Breite [mm]: 40

Bremstrommeldurchmesser innen [mm]: 190

KIA

03.0137-3010.2

653010



Bremsbackensatz, Feststellbremse

Prüfzeichen: E1 90R-011043/109

Ergänzungsartikel/Ergänzende Info: - HEB

MAPP-Code vorhanden:

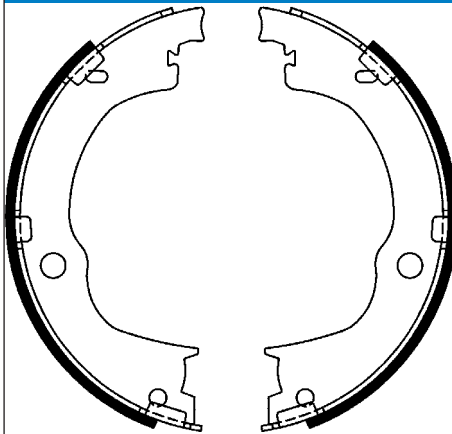
Breite [mm]: 32

Bremstrommeldurchmesser innen [mm]: 170

SUBARU

03.0137-3011.2

653011



Bremsbackensatz, Feststellbremse

Prüfzeichen: E1 90R-011045/240

Ergänzungsartikel/Ergänzende Info: - HEB

MAPP-Code vorhanden:

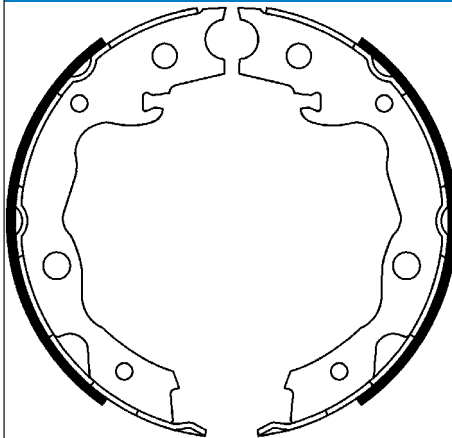
Breite [mm]: 26

Bremstrommeldurchmesser innen [mm]: 188

CHEVROLET, OPEL, VAUXHALL

03.0137-3012.2

653012



Bremsbackensatz, Feststellbremse

Prüfzeichen: E1 90R-011045/248

Ergänzungsartikel/Ergänzende Info: - HEB

MAPP-Code vorhanden:

Breite [mm]: 32

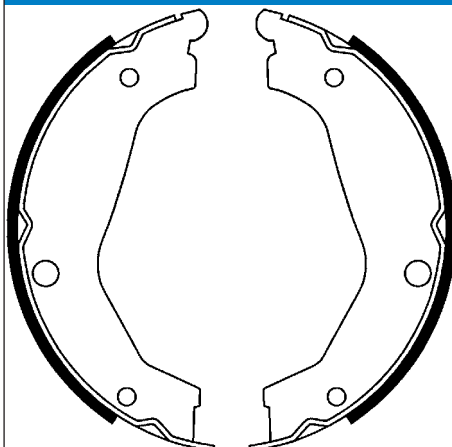
Bremstrommeldurchmesser innen [mm]: 172

Artikelnummer des empfohlenen Zubehörs: 03.0137-9335.2

LEXUS, NISSAN, RENAULT, TOYOTA

03.0137-3014.2

653014



Bremsbackensatz, Feststellbremse

Prüfzeichen: E1 90R-011045/250

Ergänzungsartikel/Ergänzende Info: - HEB

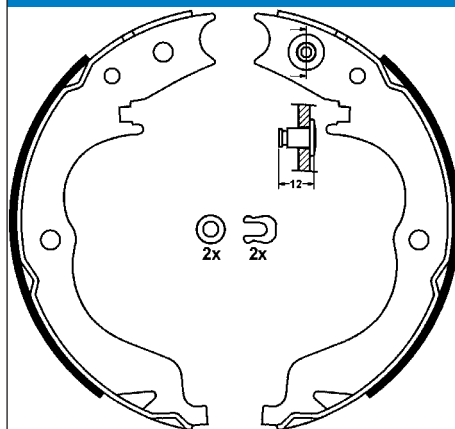
MAPP-Code vorhanden:

Breite [mm]: 40

Bremstrommeldurchmesser innen [mm]: 190

Artikelnummer des empfohlenen Zubehörs: 03.0137-9332.2

HYUNDAI

03.0137-3015.2**653015****Bremsbackensatz, Feststellbremse**

MAPP-Code vorhanden:

Breite [mm]: 32

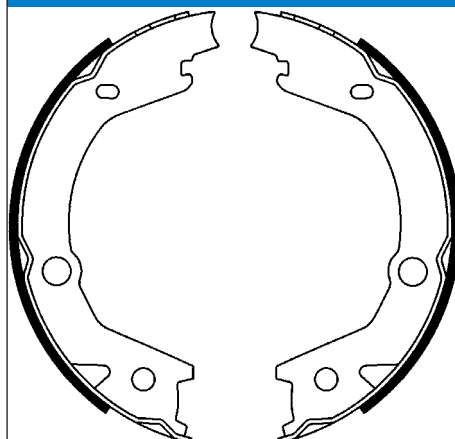
Bremsstrommeldurchmesser innen [mm]: 190

Prüfzeichen: E1 90R-011045/251

Abmessungen beachten:

Ergänzungsartikel/Ergänzende Info: - HEB

Artikelnummer des empfohlenen Zubehörs: 03.0137-9307.2

CITROËN, MITSUBISHI, PEUGEOT, SUBARU**03.0137-3016.2****653016****Bremsbackensatz, Feststellbremse**

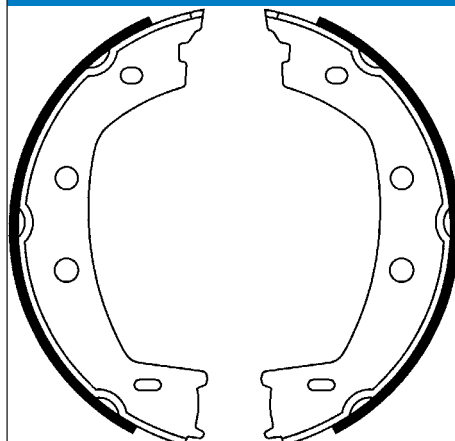
Prüfzeichen: E1 90R-011045/252

Ergänzungsartikel/Ergänzende Info: - HEB

MAPP-Code vorhanden:

Breite [mm]: 27

Bremsstrommeldurchmesser innen [mm]: 167

HYUNDAI, KIA**03.0137-3017.2****653017****Bremsbackensatz, Feststellbremse**

Prüfzeichen: E1 90R-011045/257

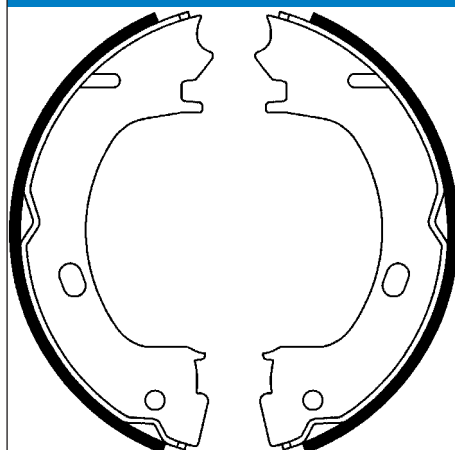
Ergänzungsartikel/Ergänzende Info: - HEB

MAPP-Code vorhanden:

Breite [mm]: 30

Bremsstrommeldurchmesser innen [mm]: 185

Artikelnummer des empfohlenen Zubehörs: 03.0137-9350.2

LAND ROVER**03.0137-3018.2****653018****Bremsbackensatz, Feststellbremse**

Prüfzeichen: E1 90R-011043/322

Ergänzungsartikel/Ergänzende Info: - HEB

MAPP-Code vorhanden:

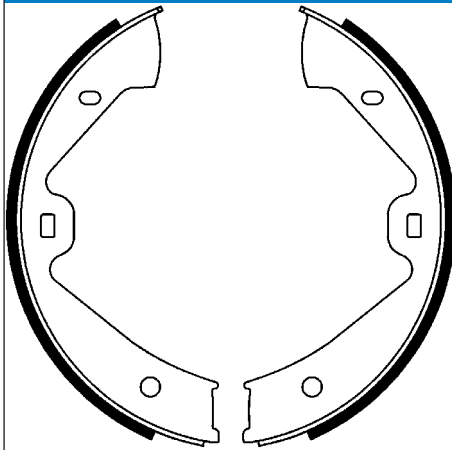
Breite [mm]: 22

Bremsstrommeldurchmesser innen [mm]: 172

CHRYSLER

03.0137-3019.2

653019



Bremsbackensatz, Feststellbremse

Prüfzeichen: E1 90R-011045/323

Ergänzungsartikel/Ergänzende Info: - HEB

MAPP-Code vorhanden:

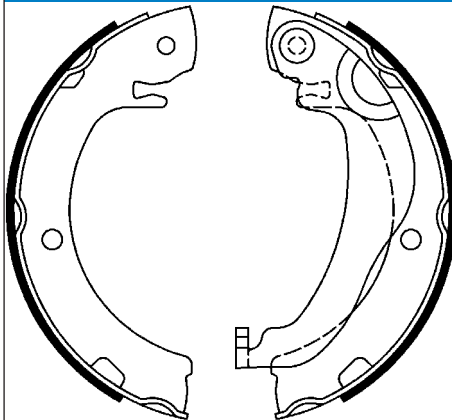
Breite [mm]: 30

Bremstrommeldurchmesser innen [mm]: 210

PORSCHE, VW

03.0137-3020.2

653020



Bremsbackensatz, Feststellbremse

Prüfzeichen: E1 90R-011045/324

Ergänzungsartikel/Ergänzende Info: + HEB

MAPP-Code vorhanden:

Breite [mm]: 32

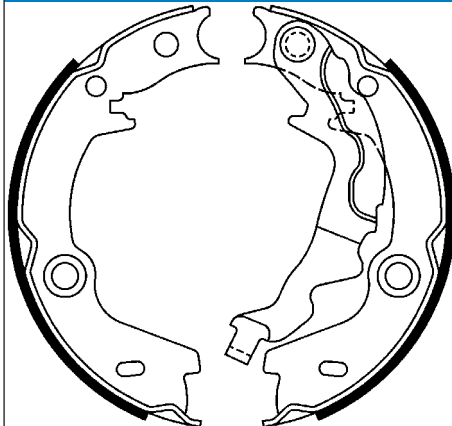
Bremstrommeldurchmesser innen [mm]: 180

Artikelnummer des empfohlenen Zubehörs: 03.0137-9336.2

TOYOTA

03.0137-3022.2

653022



Bremsbackensatz, Feststellbremse

Prüfzeichen: E1 90R-011043/326

Ergänzungsartikel/Ergänzende Info: + HEB

MAPP-Code vorhanden:

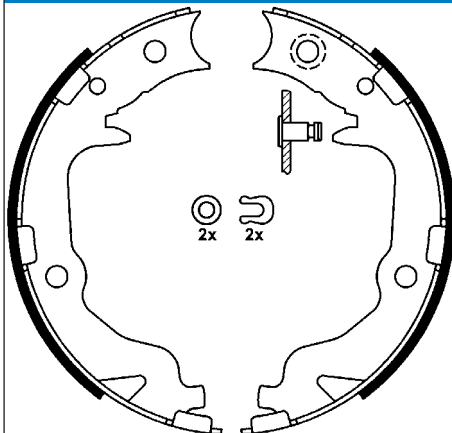
Breite [mm]: 32

Bremstrommeldurchmesser innen [mm]: 170

HYUNDAI, KIA

03.0137-3023.2

653023



Bremsbackensatz, Feststellbremse

MAPP-Code vorhanden:

Breite [mm]: 32

Bremstrommeldurchmesser innen [mm]: 170

Prüfzeichen: E1 90R-011045/327

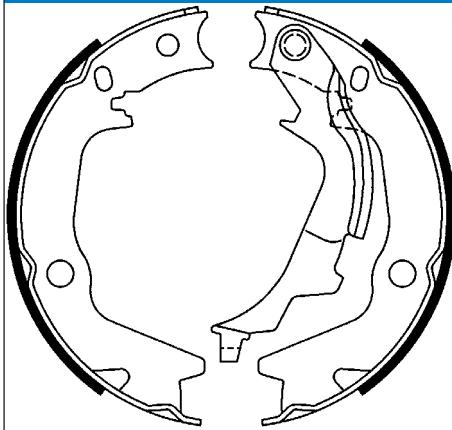
Abmessungen beachten:

Ergänzungsartikel/Ergänzende Info: - HEB

Artikelnummer des empfohlenen Zubehörs: 03.0137-9307.2

CHRYSLER, CITROËN, JEEP, LANCIA, MITSUBISHI, PEUGEOT



03.0137-3024.2**653024****Bremsbackensatz, Feststellbremse**

Prüfzeichen: E1 90R-011045/328

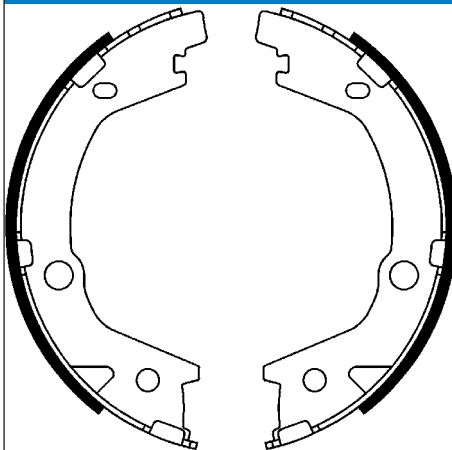
Ergänzungsartikel/Ergänzende Info: + HEB

MAPP-Code vorhanden:

Breite [mm]: 32

Bremstrommeldurchmesser innen [mm]: 170

Artikelnummer des empfohlenen Zubehörs: 03.0137-9326.2

HYUNDAI, KIA**03.0137-3025.2****653025****Bremsbackensatz, Feststellbremse**

Prüfzeichen: E1 90R-011045/331

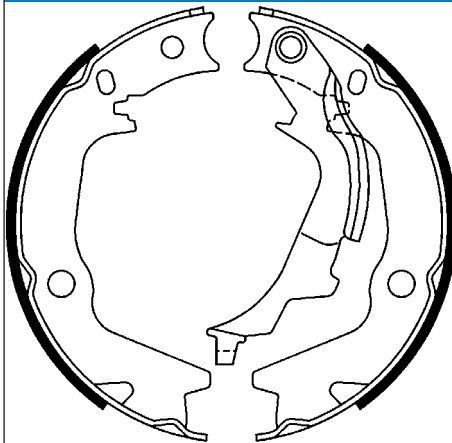
Ergänzungsartikel/Ergänzende Info: - HEB

MAPP-Code vorhanden:

Breite [mm]: 27

Bremstrommeldurchmesser innen [mm]: 170

Artikelnummer des empfohlenen Zubehörs: 03.0137-9334.2

HYUNDAI, KIA**03.0137-3026.2****653026****Bremsbackensatz, Feststellbremse**

Prüfzeichen: E1 90R-011043/330

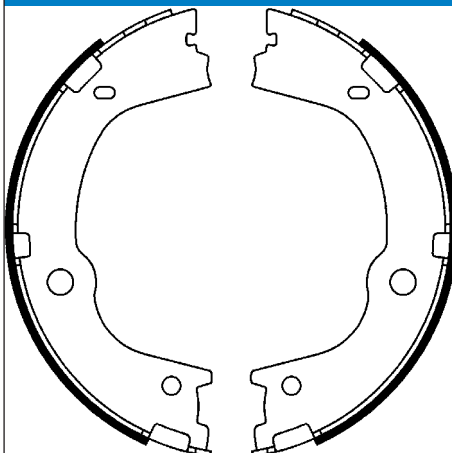
Ergänzungsartikel/Ergänzende Info: + HEB

MAPP-Code vorhanden:

Breite [mm]: 32

Bremstrommeldurchmesser innen [mm]: 167

Artikelnummer des empfohlenen Zubehörs: 03.0137-9326.2

HYUNDAI, KIA**03.0137-3027.2****653027****Bremsbackensatz, Feststellbremse**

Prüfzeichen: E1 90R-011045/340

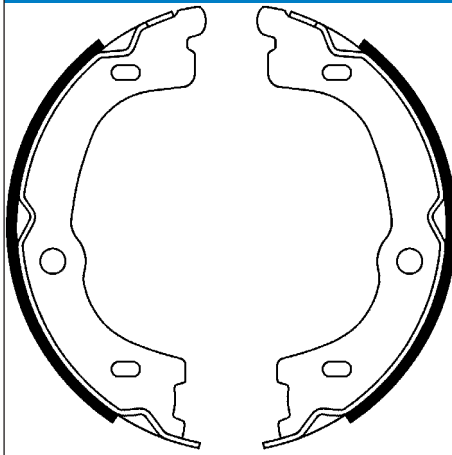
Ergänzungsartikel/Ergänzende Info: - HEB

MAPP-Code vorhanden:

Breite [mm]: 26

Bremstrommeldurchmesser innen [mm]: 189

HYUNDAI, KIA

03.0137-3028.2**653028****Bremsbackensatz, Feststellbremse**

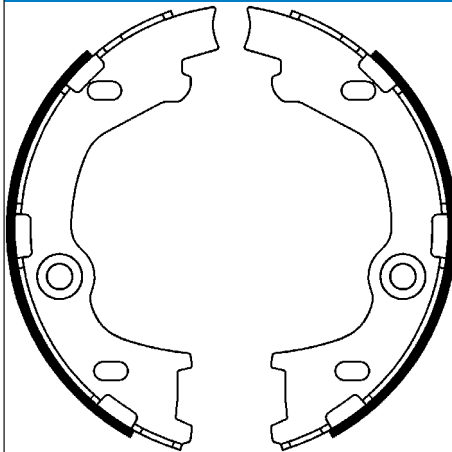
Prüfzeichen: E1 90R-02B0054/0043

Ergänzungsartikel/Ergänzende Info: - HEB

MAPP-Code vorhanden:

Breite [mm]: 40

Bremstrommeldurchmesser innen [mm]: 190

KIA**03.0137-3029.2****653029****Bremsbackensatz, Feststellbremse**

Prüfzeichen: E1 90R-011045/341

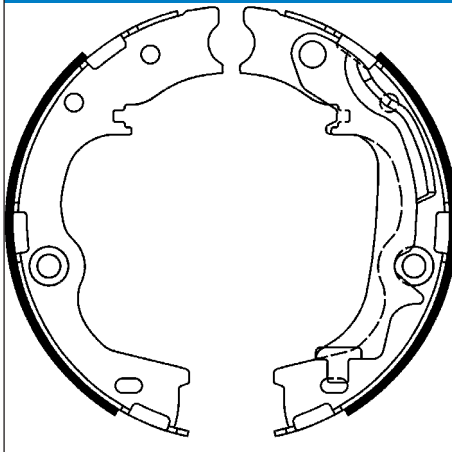
Ergänzungsartikel/Ergänzende Info: - HEB

MAPP-Code vorhanden:

Breite [mm]: 26

Bremstrommeldurchmesser innen [mm]: 167

Artikelnummer des empfohlenen Zubehörs: 03.0137-9325.2

HYUNDAI, KIA**03.0137-3030.2****653030****Bremsbackensatz, Feststellbremse**

Prüfzeichen: E11 90R- / 02B01261/28415

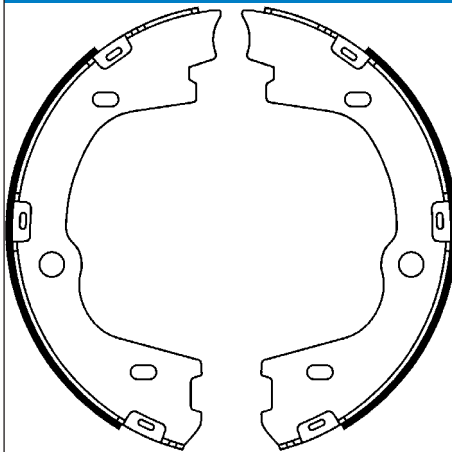
Ergänzungsartikel/Ergänzende Info: + HEB

MAPP-Code vorhanden:

Breite [mm]: 40

Bremstrommeldurchmesser innen [mm]: 189

Artikelnummer des empfohlenen Zubehörs: 03.0137-9333.2

HYUNDAI, KIA**03.0137-3031.2****653031****Bremsbackensatz, Feststellbremse**

Prüfzeichen: E1 90R-011045/343

Ergänzungsartikel/Ergänzende Info: - HEB

MAPP-Code vorhanden:

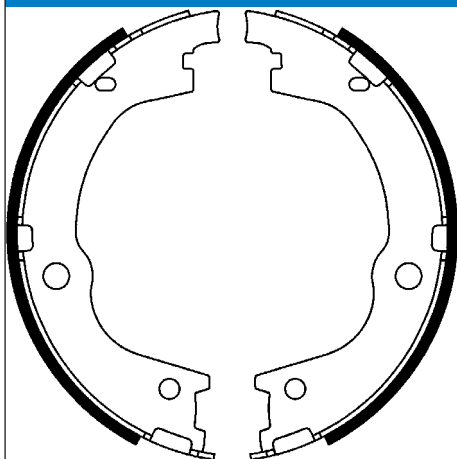
Breite [mm]: 40

Bremstrommeldurchmesser innen [mm]: 209

HYUNDAI

03.0137-3032.2

653032



Bremsbackensatz, Feststellbremse

Prüfzeichen: E1 90R-011045/344

Ergänzungsartikel/Ergänzende Info: - HEB

MAPP-Code vorhanden:

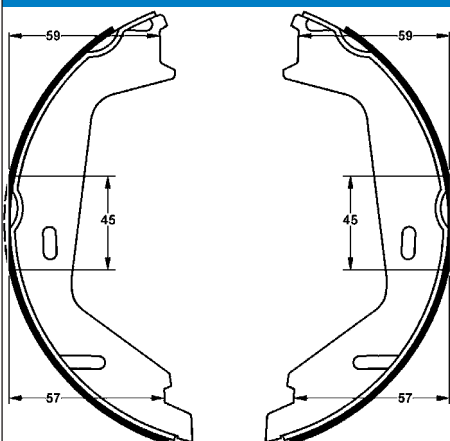
Breite [mm]: 31

Bremstrommeldurchmesser innen [mm]: 189

HYUNDAI

03.0137-3034.2

653034



Bremsbackensatz, Feststellbremse

Prüfzeichen: E1 90R-02B0054/0008

Ergänzungsartikel/Ergänzende Info: - HEB

MAPP-Code vorhanden:

Breite [mm]: 25

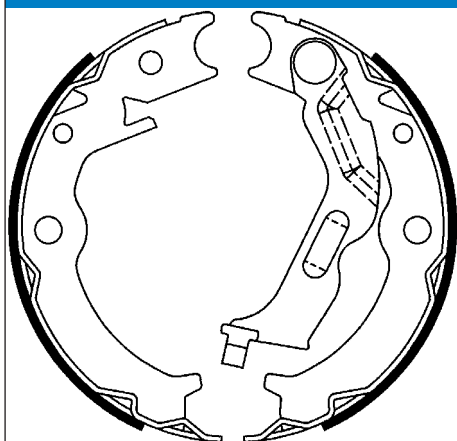
Bremstrommeldurchmesser innen [mm]: 178

Artikelnummer des empfohlenen Zubehörs: 03.0137-9327.2

VOLVO

03.0137-3036.2

653036



Bremsbackensatz, Feststellbremse

Prüfzeichen: E11 90R- / 02B01261/28380

Ergänzungsartikel/Ergänzende Info: + HEB

MAPP-Code vorhanden:

Breite [mm]: 26

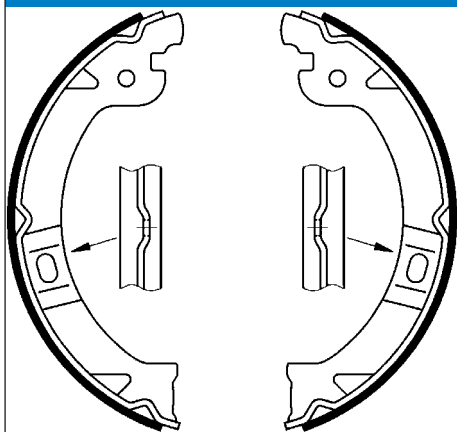
Bremstrommeldurchmesser innen [mm]: 168

Artikelnummer des empfohlenen Zubehörs: 03.0137-9323.2

CHEVROLET, DAEWOO, SUZUKI

03.0137-3037.2

653037



Bremsbackensatz, Feststellbremse

Prüfzeichen: E1 90R-02B0054/0009

Ergänzungsartikel/Ergänzende Info: - HEB

MAPP-Code vorhanden:

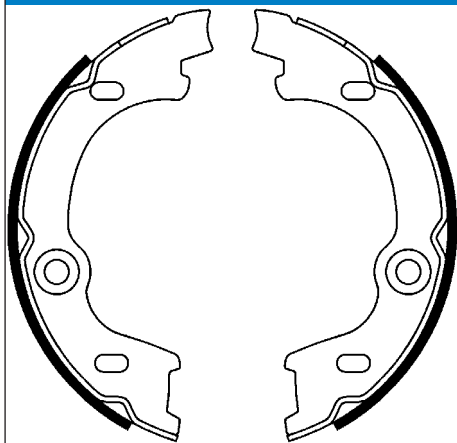
Breite [mm]: 30

Bremstrommeldurchmesser innen [mm]: 180

CHRYSLER

03.0137-3038.2

653038



Bremsbackensatz, Feststellbremse

Prüfzeichen: E1 90R-02B0054/0010

Ergänzungsartikel/Ergänzende Info: - HEB

MAPP-Code vorhanden:

Breite [mm]: 32

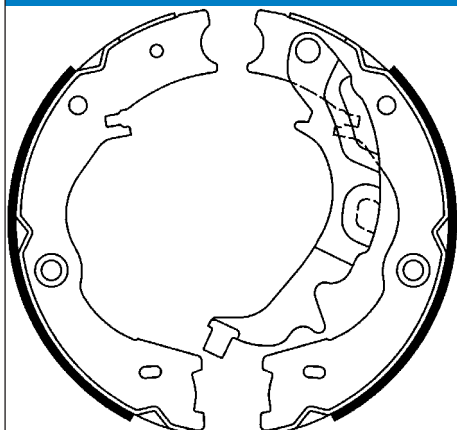
Bremstrommeldurchmesser innen [mm]: 167

Artikelnummer des empfohlenen Zubehörs: 03.0137-9328.2

KIA

03.0137-3039.2

653039



Bremsbackensatz, Feststellbremse

Prüfzeichen: E11 90R- / 02B01261/28419

Ergänzungsartikel/Ergänzende Info: + HEB

MAPP-Code vorhanden:

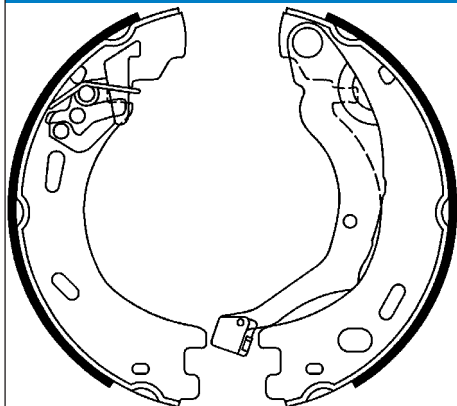
Breite [mm]: 40

Bremstrommeldurchmesser innen [mm]: 210

KIA

03.0137-3040.2

653040



Bremsbackensatz, Feststellbremse

Prüfzeichen: E1 90R-02B0054/0011

Ergänzungsartikel/Ergänzende Info: + HEB

MAPP-Code vorhanden:

Breite [mm]: 30

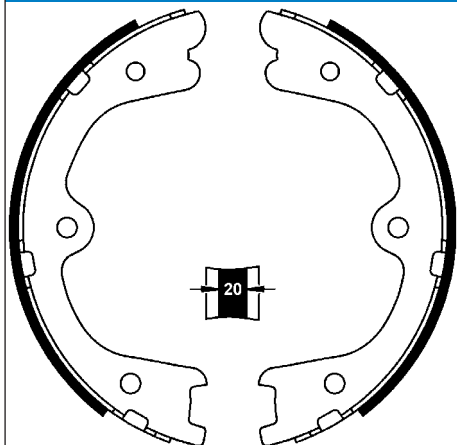
Bremstrommeldurchmesser innen [mm]: 200

Artikelnummer des empfohlenen Zubehörs: 03.0137-9337.2

LAND ROVER

03.0137-3041.2

653041



Bremsbackensatz, Feststellbremse

Prüfzeichen: E1 90R-02B0054/0020

Ergänzungsartikel/Ergänzende Info: - HEB

MAPP-Code vorhanden:

Breite [mm]: 33

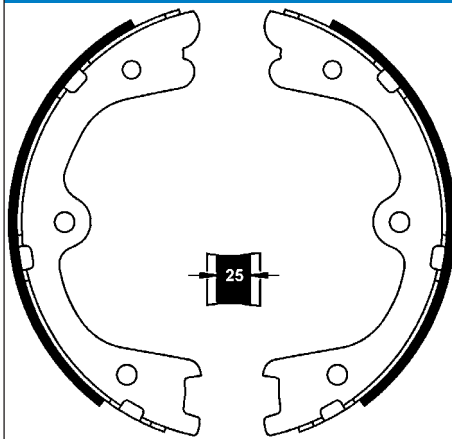
Bremstrommeldurchmesser innen [mm]: 190

INFINITI, NISSAN



03.0137-3042.2

653042



Bremsbackensatz, Feststellbremse

Prüfzeichen: E1 90R-02B0054/0019

Ergänzungsartikel/Ergänzende Info: - HEB

MAPP-Code vorhanden:

Breite [mm]: 33

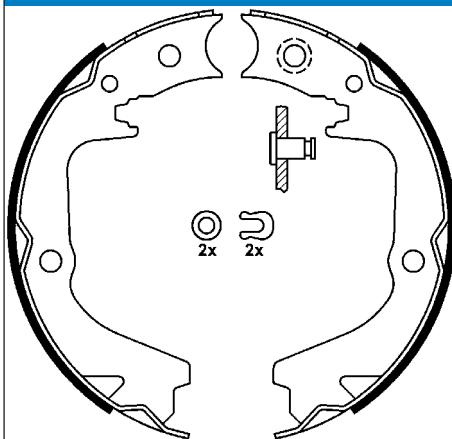
Bremstrommeldurchmesser innen [mm]: 190

Artikelnummer des empfohlenen Zubehörs: 03.0137-9342.2

MERCEDES-BENZ, NISSAN

03.0137-3043.2

653043



Bremsbackensatz, Feststellbremse

Prüfzeichen: E11 90R- / 02B01261/28383

Ergänzungsartikel/Ergänzende Info: - HEB

MAPP-Code vorhanden:

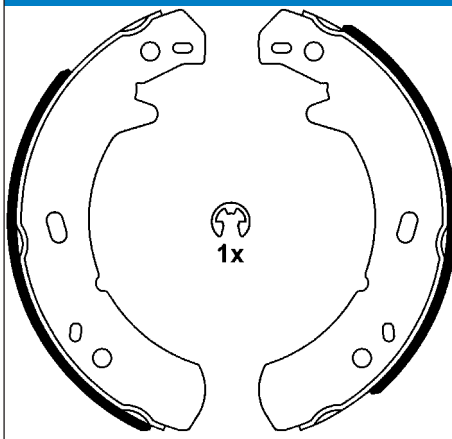
Breite [mm]: 36

Bremstrommeldurchmesser innen [mm]: 170

SUBARU

03.0137-3044.2

653044



Bremsbackensatz, Feststellbremse

Prüfzeichen: E11 90R- / 02B01261/28421

Ergänzungsartikel/Ergänzende Info: - HEB

MAPP-Code vorhanden:

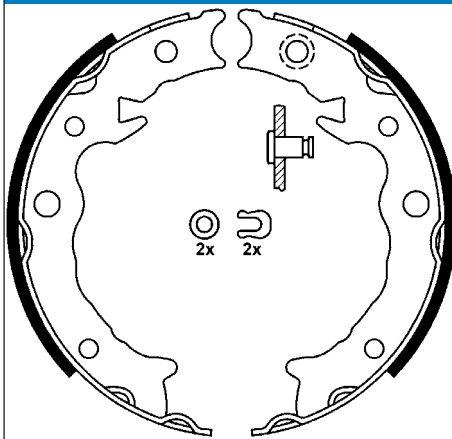
Breite [mm]: 70

Bremstrommeldurchmesser innen [mm]: 254

LAND ROVER

03.0137-3045.2

653045



Bremsbackensatz, Feststellbremse

Prüfzeichen: E1 90R-02B0054/0023

Ergänzungsartikel/Ergänzende Info: - HEB

MAPP-Code vorhanden:

Breite [mm]: 35

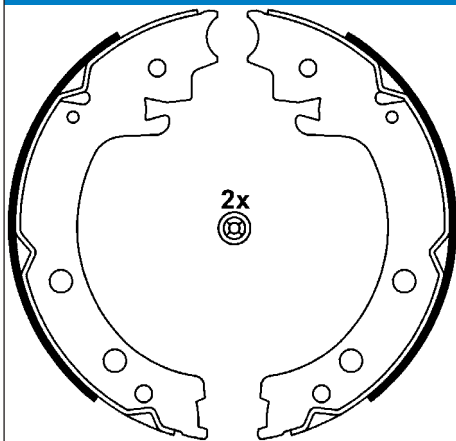
Bremstrommeldurchmesser innen [mm]: 170

Artikelnummer des empfohlenen Zubehörs: 03.0137-9339.2

SUBARU

03.0137-3046.2

653046



Bremsbackensatz, Feststellbremse

Prüfzeichen: E1 90R-02B0054/0012

Ergänzungsartikel/Ergänzende Info: - HEB

MAPP-Code vorhanden:

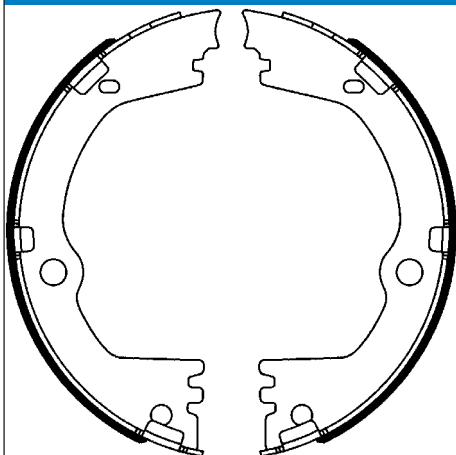
Breite [mm]: 37

Bremstrommeldurchmesser innen [mm]: 200

SUZUKI

03.0137-3048.2

653048



Bremsbackensatz, Feststellbremse

Prüfzeichen: E11 90R- / 02B01261/28416

Ergänzungsartikel/Ergänzende Info: - HEB

MAPP-Code vorhanden:

Breite [mm]: 27

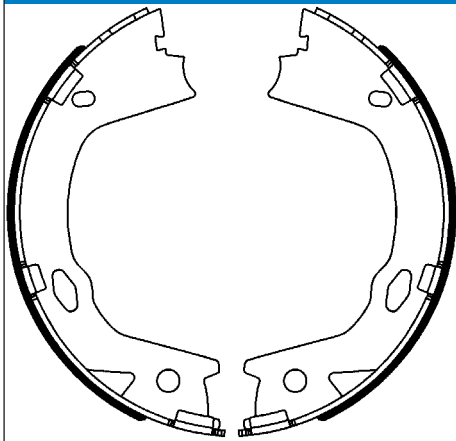
Bremstrommeldurchmesser innen [mm]: 189

Artikelnummer des empfohlenen Zubehörs: 03.0137-9329.2

HYUNDAI, KIA

03.0137-3049.2

653049



Bremsbackensatz, Feststellbremse

Prüfzeichen: E11 90R- / 02B01261/28378

Ergänzungsartikel/Ergänzende Info: - HEB

MAPP-Code vorhanden:

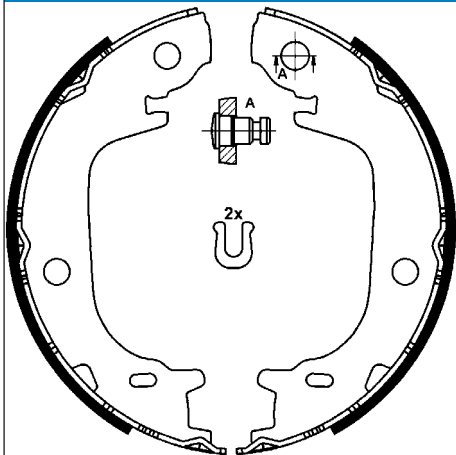
Breite [mm]: 26

Bremstrommeldurchmesser innen [mm]: 167

HYUNDAI, KIA

03.0137-3050.2

653050



Bremsbackensatz, Feststellbremse

Prüfzeichen: E11 90R- / 02B01261/28414

Ergänzungsartikel/Ergänzende Info: - HEB

MAPP-Code vorhanden:

Breite [mm]: 37

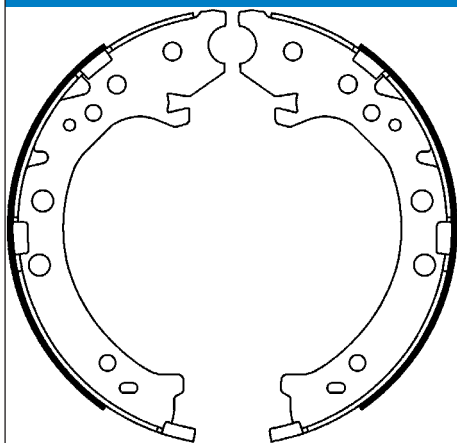
Bremstrommeldurchmesser innen [mm]: 180

TOYOTA



03.0137-3051.2

653051



Bremsbackensatz, Feststellbremse

Prüfzeichen: E1 90R-02B0054/0042

Ergänzungsartikel/Ergänzende Info: - HEB

MAPP-Code vorhanden:

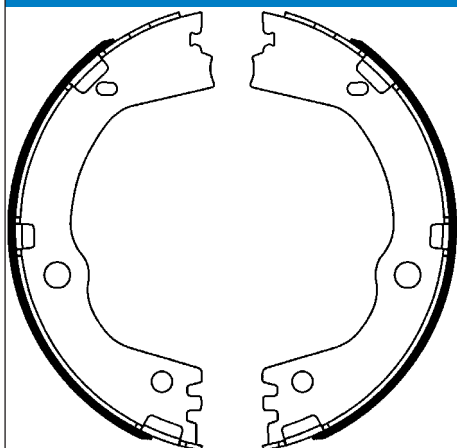
Breite [mm]: 35

Bremstrommeldurchmesser innen [mm]: 198

HONDA

03.0137-3052.2

653052



Bremsbackensatz, Feststellbremse

Prüfzeichen: E11 90R- / 02B01261/28417

Ergänzungsartikel/Ergänzende Info: - HEB

MAPP-Code vorhanden:

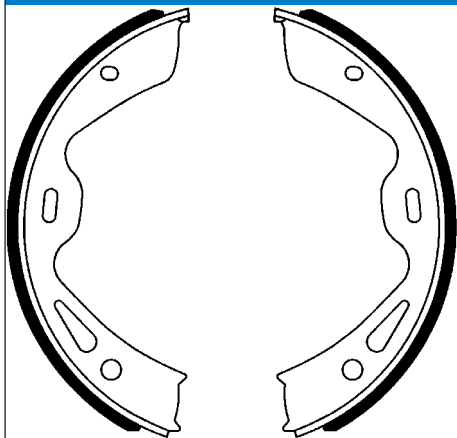
Breite [mm]: 27

Bremstrommeldurchmesser innen [mm]: 189

HYUNDAI, KIA

03.0137-3054.2

653054



Bremsbackensatz, Feststellbremse

MAPP-Code vorhanden:

Breite [mm]: 25

Bremstrommeldurchmesser innen [mm]: 180

Prüfzeichen: E11 90R- / 02B01261/28391

Abmessungen beachten:

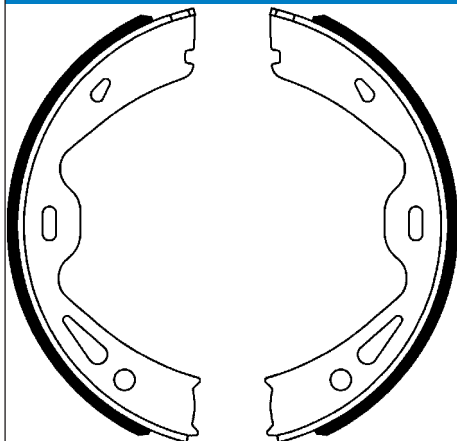
Ergänzungsartikel/Ergänzende Info: - HEB

Artikelnummer des empfohlenen Zubehörs: 03.0137-9700.2

PORSCHE

03.0137-3055.2

653055



Bremsbackensatz, Feststellbremse

Prüfzeichen: E11 90R- / 02B01261/28386

Ergänzungsartikel/Ergänzende Info: - HEB

MAPP-Code vorhanden:

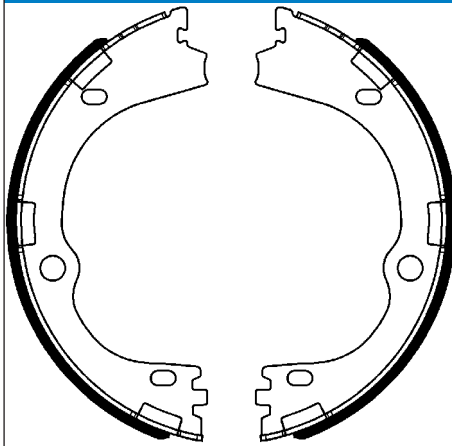
Breite [mm]: 25

Bremstrommeldurchmesser innen [mm]: 180

PORSCHE

03.0137-3059.2

653059



Bremsbackensatz, Feststellbremse

Prüfzeichen: E11 90R- / 02B01261/35763

Ergänzungsartikel/Ergänzende Info: - HEB

MAPP-Code vorhanden:

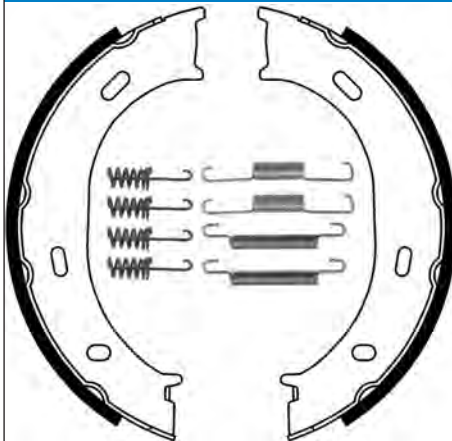
Breite [mm]: 26

Bremstrommeldurchmesser innen [mm]: 189

HYUNDAI, KIA

03.0137-4001.2

654001



Bremsbackensatz, Feststellbremse

MAPP-Code vorhanden:

Breite [mm]: 40

Bremstrommeldurchmesser innen [mm]: 160

Prüfzeichen: E1 90R-011045/115

Abmessungen beachten:

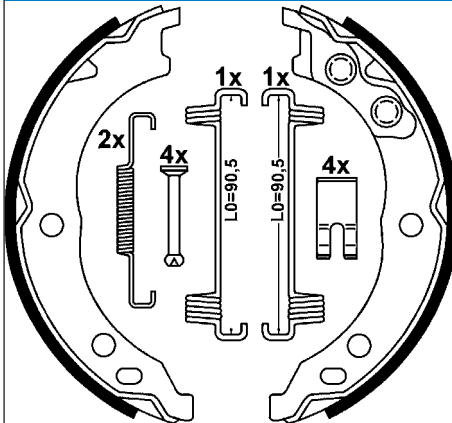
Ergänzungsartikel/Ergänzende Info: + Zub

Artikelnummer des empfohlenen Zubehörs: 03.0137-9704.2

MERCEDES-BENZ, VW

03.0137-4002.2

654002



Bremsbackensatz, Feststellbremse

Prüfzeichen: E1 90R-011045/212

Ergänzungsartikel/Ergänzende Info: + Zub

MAPP-Code vorhanden:

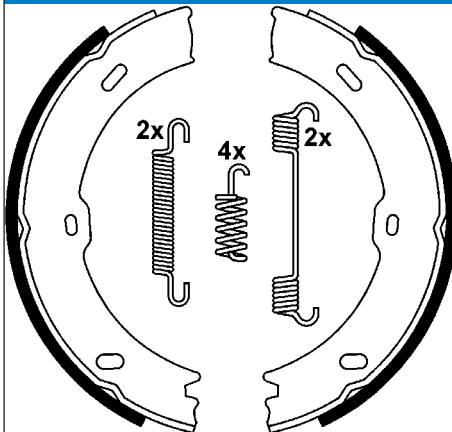
Breite [mm]: 42

Bremstrommeldurchmesser innen [mm]: 172

CITROËN, FIAT, PEUGEOT

03.0137-4003.2

654003



Bremsbackensatz, Feststellbremse

MAPP-Code vorhanden:

Breite [mm]: 25

Bremstrommeldurchmesser innen [mm]: 180

Prüfzeichen: E1 90R-011045/241

Abmessungen beachten:

Ergänzungsartikel/Ergänzende Info: + Zub

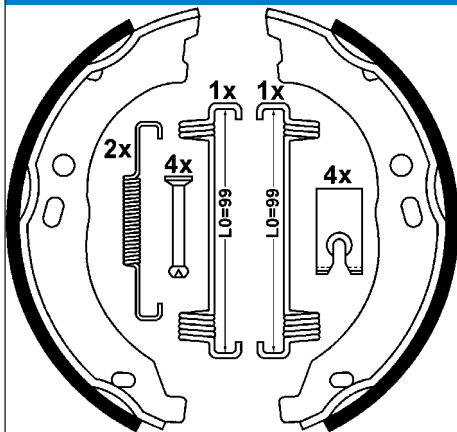
Artikelnummer des empfohlenen Zubehörs: 03.0137-9704.2

MERCEDES-BENZ, VW



03.0137-4004.2

654004



Bremsbackensatz, Feststellbremse

Prüfzeichen: E1 90R-011045/242

Ergänzungsartikel/Ergänzende Info: + Zub

MAPP-Code vorhanden:

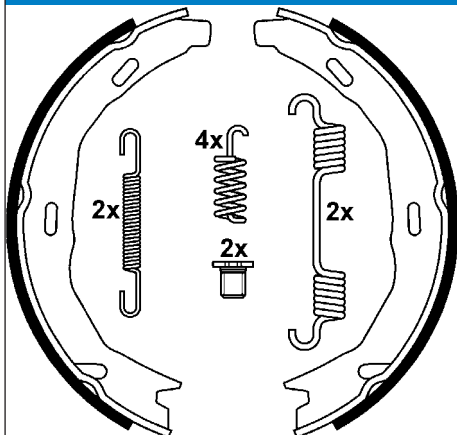
Breite [mm]: 42

Bremstrommeldurchmesser innen [mm]: 172

CITROËN, FIAT, PEUGEOT

03.0137-4005.2

654005



Bremsbackensatz, Feststellbremse

MAPP-Code vorhanden:

Breite [mm]: 25

Bremstrommeldurchmesser innen [mm]: 164

Prüfzeichen: E1 90R-011043/243

Abmessungen beachten:

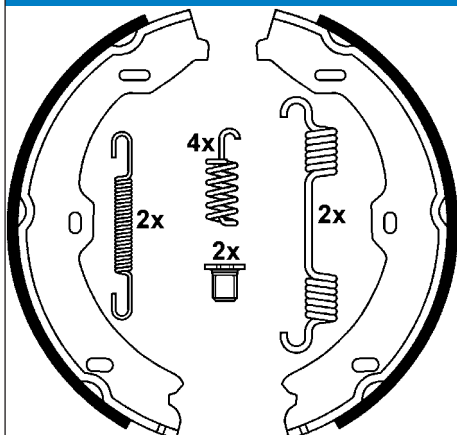
Ergänzungsartikel/Ergänzende Info: + Zub

Artikelnummer des empfohlenen Zubehörs: 03.0137-9703.2 / 03.0137-9704.2

MERCEDES-BENZ

03.0137-4006.2

654006



Bremsbackensatz, Feststellbremse

MAPP-Code vorhanden:

Breite [mm]: 25

Bremstrommeldurchmesser innen [mm]: 180

Prüfzeichen: E1 90R-011045/253

Abmessungen beachten:

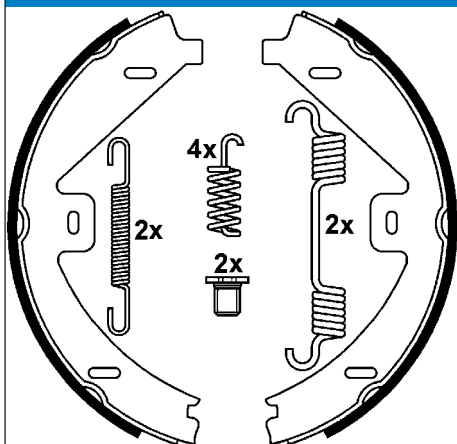
Ergänzungsartikel/Ergänzende Info: - HEB / + Zub

Artikelnummer des empfohlenen Zubehörs: 03.0137-9703.2

MERCEDES-BENZ

03.0137-4007.2

654007



Bremsbackensatz, Feststellbremse

MAPP-Code vorhanden:

Breite [mm]: 25

Bremstrommeldurchmesser innen [mm]: 180

Prüfzeichen: E1 90R-011045/263

Abmessungen beachten:

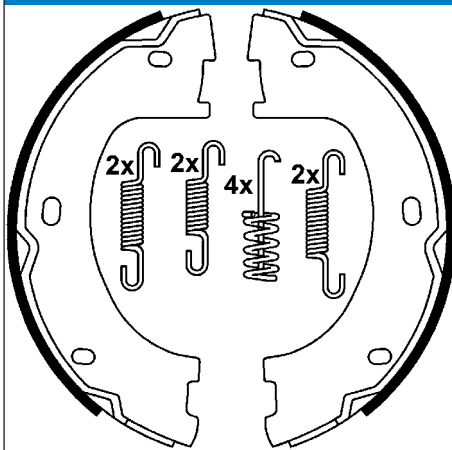
Ergänzungsartikel/Ergänzende Info: - HEB / + Zub

Artikelnummer des empfohlenen Zubehörs: 03.0137-9703.2 / 03.0137-9704.2

MERCEDES-BENZ

03.0137-4008.2

654008



Bremsbackensatz, Feststellbremse

Prüfzeichen: E1 90R-011045/264

Ergänzungsartikel/Ergänzende Info: - HEB / + Zub

MAPP-Code vorhanden:

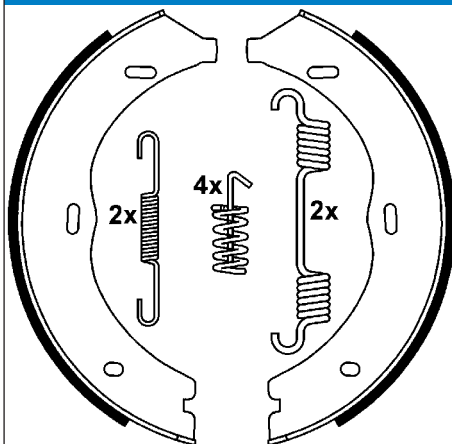
Breite [mm]: 42

Bremstrommeldurchmesser innen [mm]: 172

MERCEDES-BENZ, VW

03.0137-4009.2

654009



Bremsbackensatz, Feststellbremse

MAPP-Code vorhanden:

Breite [mm]: 20

Bremstrommeldurchmesser innen [mm]: 186

Prüfzeichen: E1 90R-011045/177

Abmessungen beachten:

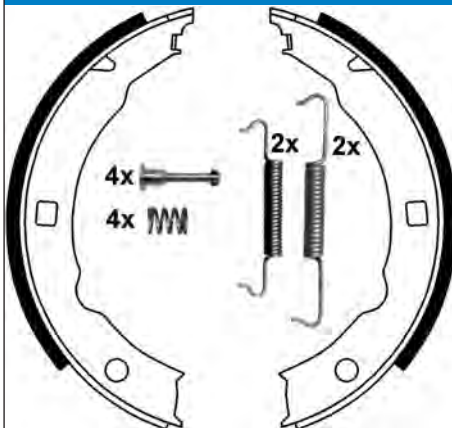
Ergänzungsartikel/Ergänzende Info: - HEB / + Zub

Artikelnummer des empfohlenen Zubehörs: 03.0137-9703.2 / 03.0137-9704.2

MERCEDES-BENZ

03.0137-4010.2

654010



Bremsbackensatz, Feststellbremse

MAPP-Code vorhanden:

Breite [mm]: 30

Bremstrommeldurchmesser innen [mm]: 180

Prüfzeichen: E1 90R-011043/086

Abmessungen beachten:

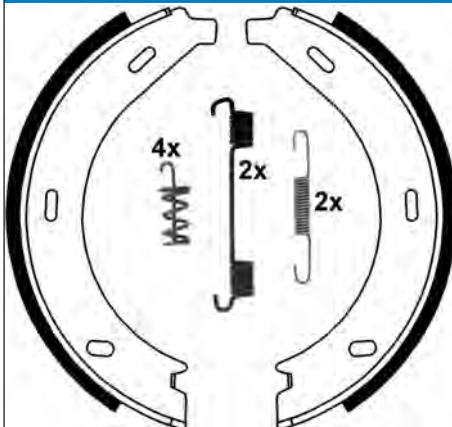
Ergänzungsartikel/Ergänzende Info: + Zub

Artikelnummer des empfohlenen Zubehörs: 03.0137-9700.2 / 03.0137-9702.2

PEUGEOT

03.0137-4011.2

654011



Bremsbackensatz, Feststellbremse

MAPP-Code vorhanden:

Breite [mm]: 20

Bremstrommeldurchmesser innen [mm]: 178

Prüfzeichen: E1 90R-011045/083

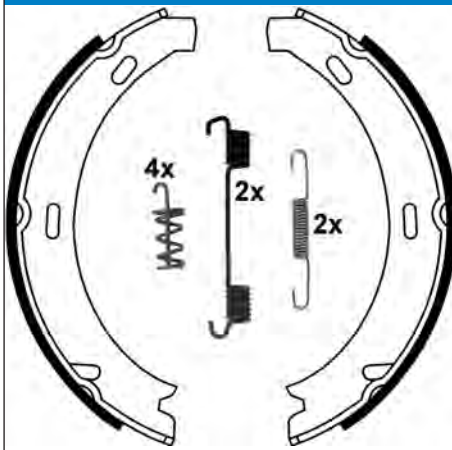
Abmessungen beachten:

Ergänzungsartikel/Ergänzende Info: + Zub

Artikelnummer des empfohlenen Zubehörs: 03.0137-9703.2 / 03.0137-9704.2

MERCEDES-BENZ



03.0137-4012.2**654012****Bremsbackensatz, Feststellbremse**

MAPP-Code vorhanden:

Breite [mm]: 25

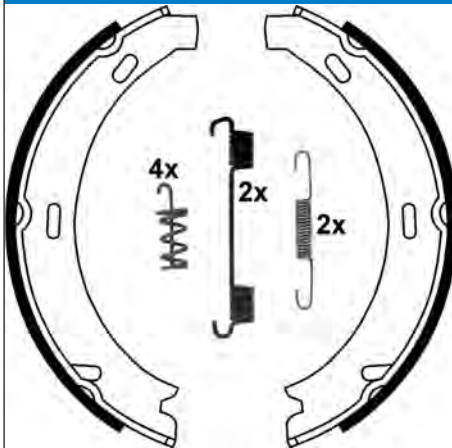
Bremstrommeldurchmesser innen [mm]: 164

Prüfzeichen: E1 90R-011043/092

Abmessungen beachten:

Ergänzungsartikel/Ergänzende Info: + Zub

Artikelnummer des empfohlenen Zubehörs: 03.0137-9703.2 / 03.0137-9704.2

MERCEDES-BENZ**03.0137-4013.2****654013****Bremsbackensatz, Feststellbremse**

MAPP-Code vorhanden:

Breite [mm]: 20

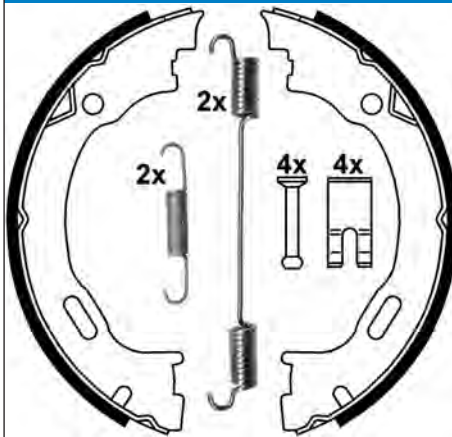
Bremstrommeldurchmesser innen [mm]: 164

Prüfzeichen: E1 90R-011043/091

Abmessungen beachten:

Ergänzungsartikel/Ergänzende Info: + Zub

Artikelnummer des empfohlenen Zubehörs: 03.0137-9703.2 / 03.0137-9704.2

CHRYSLER, MERCEDES-BENZ**03.0137-4014.2****654014****Bremsbackensatz, Feststellbremse**

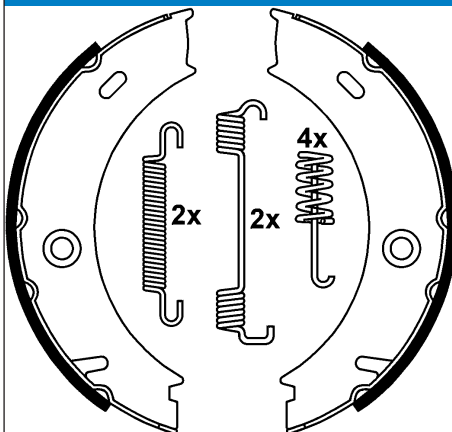
Prüfzeichen: E1 90R-011045/114

Ergänzungsartikel/Ergänzende Info: + Zub

MAPP-Code vorhanden:

Breite [mm]: 31

Bremstrommeldurchmesser innen [mm]: 183

CHRYSLER, LANCIA, MERCEDES-BENZ**03.0137-4015.2****654015****Bremsbackensatz, Feststellbremse**

MAPP-Code vorhanden:

Breite [mm]: 40

Bremstrommeldurchmesser innen [mm]: 170

Prüfzeichen: E1 90R-011045/116

Abmessungen beachten:

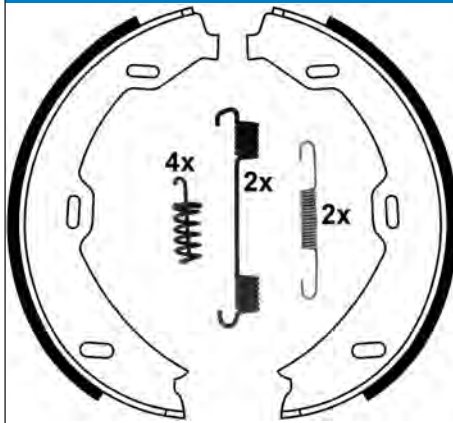
Ergänzungsartikel/Ergänzende Info: + Zub

Artikelnummer des empfohlenen Zubehörs: 03.0137-9704.2

MERCEDES-BENZ, VW

03.0137-4016.2

654016



Bremsbackensatz, Feststellbremse

MAPP-Code vorhanden:

Breite [mm]: 25

Bremstrommeldurchmesser innen [mm]: 180

Prüfzeichen: E1 90R-011045/230

Abmessungen beachten:

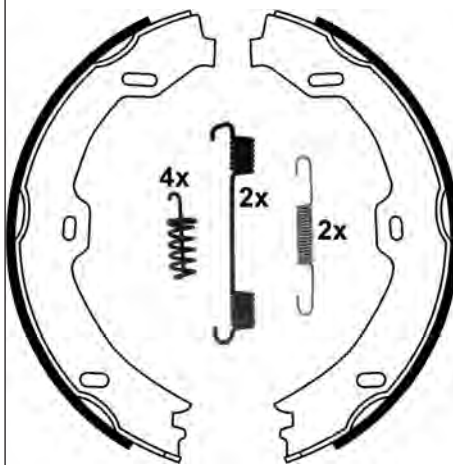
Ergänzungsartikel/Ergänzende Info: - HEB / + Zub

Artikelnummer des empfohlenen Zubehörs: 03.0137-9703.2 / 03.0137-9704.2

MERCEDES-BENZ

03.0137-4017.2

654017



Bremsbackensatz, Feststellbremse

MAPP-Code vorhanden:

Breite [mm]: 25

Bremstrommeldurchmesser innen [mm]: 180

Prüfzeichen: E1 90R-01800/132 / E1 90R-011043/132

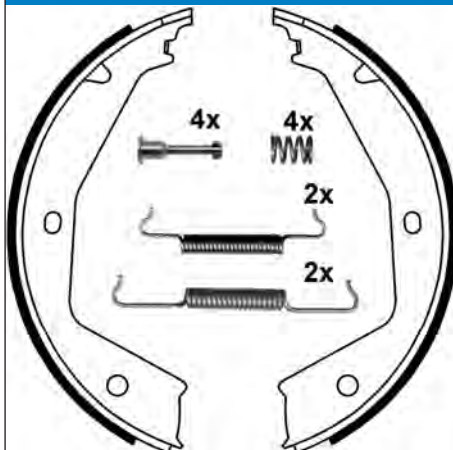
Ergänzungsartikel/Ergänzende Info: + Zub

Artikelnummer des empfohlenen Zubehörs: 03.0137-9703.2 / 03.0137-9704.2

MERCEDES-BENZ

03.0137-4018.2

654018



Bremsbackensatz, Feststellbremse

Prüfzeichen: E1 90R-011045/087

Ergänzungsartikel/Ergänzende Info: + Zub

MAPP-Code vorhanden:

Breite [mm]: 30

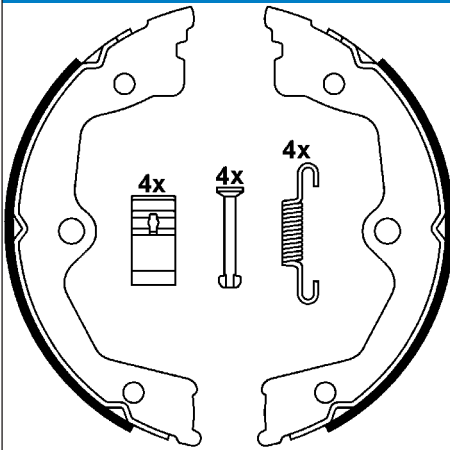
Bremstrommeldurchmesser innen [mm]: 180

Artikelnummer des empfohlenen Zubehörs: 03.0137-9700.2 / 03.0137-9702.2

CITROËN, FIAT, LANCIA, PEUGEOT

03.0137-4019.2

654019



Bremsbackensatz, Feststellbremse

Prüfzeichen: E1 90R-02B0053/0021

Ergänzungsartikel/Ergänzende Info: + Zub

MAPP-Code vorhanden:


Breite [mm]: 26

Bremstrommeldurchmesser innen [mm]: 190

HONDA

03.0137-9008.2

669008




Zubehörsatz, Bremsbacken

AUDI, SEAT, VW

03.0137-9013.2

669013




Zubehörsatz, Bremsbacken

Bremssystem: TRW

HYUNDAI, RENAULT

03.0137-9021.2

669021



Zubehörsatz, Bremsbacken

Bremssystem: Fiat

FIAT, FSO, SEAT

03.0137-9027.2

669027



Zubehörsatz, Bremsbacken

Bremssystem: TRW

RENAULT

03.0137-9044.2

669044




Zubehörsatz, Bremsbacken

VW

03.0137-9053.2

669053



Zubehörsatz, Bremsbacken

Bremssystem: TRW

OPEL, VAUXHALL

03.0137-9055.2

669055



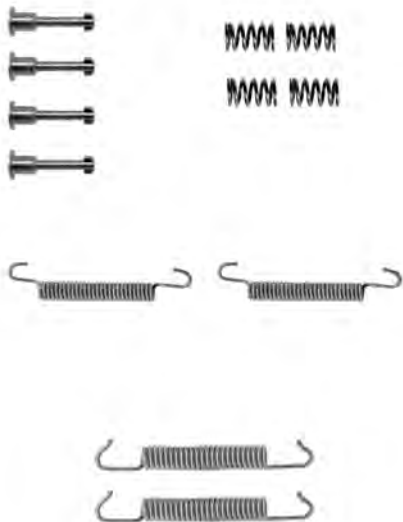
Zubehörsatz, Bremsbacken

Bremssystem: BDX

CITROËN, PEUGEOT

03.0137-9062.2

669062




Zubehörsatz, Feststellbremsbacken

BMW

03.0137-9079.2

669079

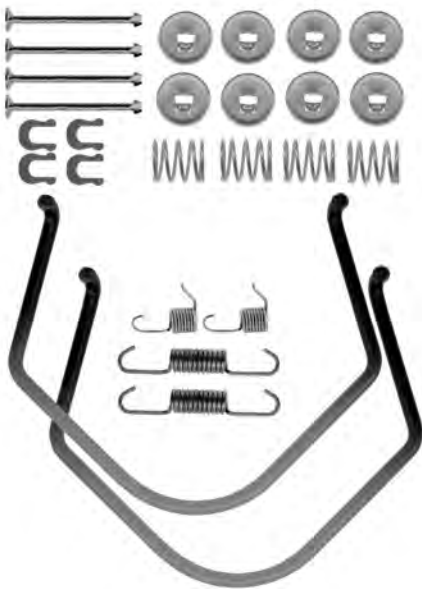


Zubehörsatz, Bremsbacken

CITROËN, PEUGEOT

03.0137-9080.2

669080




Zubehörsatz, Bremsbacken

TOYOTA

03.0137-9081.2

669081



Zubehörsatz, Bremsbacken

ALFA ROMEO, FIAT

03.0137-9086.2

669086



Zubehörsatz, Bremsbacken

Bremssystem: BDX

CITROËN, PEUGEOT, RENAULT

03.0137-9088.2

669088



Zubehörsatz, Bremsbacken

Bremssystem: BDX

DACIA, FIAT, LANCIA, PEUGEOT, RENAULT

03.0137-9089.2

669089



Zubehörsatz, Bremsbacken

Bremssystem: BDX


PEUGEOT

03.0137-9092.2

669092

Zubehörsatz, Feststellbremsbacken

OPEL, VAUXHALL




03.0137-9096.2

669096

Zubehörsatz, Bremsbacken

HONDA




03.0137-9097.2

669097

Zubehörsatz, Bremsbacken

HONDA



03.0137-9105.2

669105

Zubehörsatz, Bremsbacken

MITSUBISHI

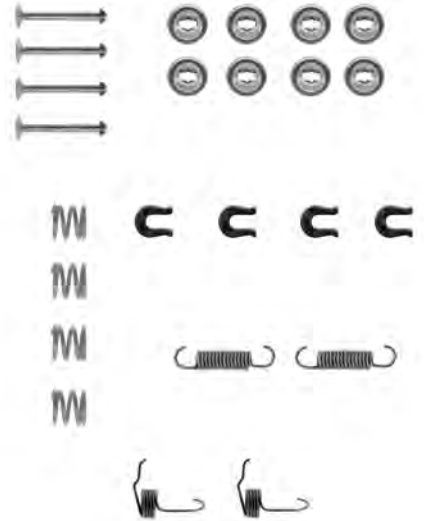


03.0137-9107.2

669107

Zubehörsatz, Bremsbacken

PROTON




03.0137-9112.2

669112


Zubehörsatz, Bremsbacken

NISSAN



03.0137-9113.2

669113




Zubehörsatz, Bremsbacken

KIA

03.0137-9114.2

669114




Zubehörsatz, Bremsbacken

TOYOTA

03.0137-9117.2

669117



Zubehörsatz, Bremsbacken

LADA




03.0137-9118.2

669118

Zubehörsatz, Bremsbacken

LADA



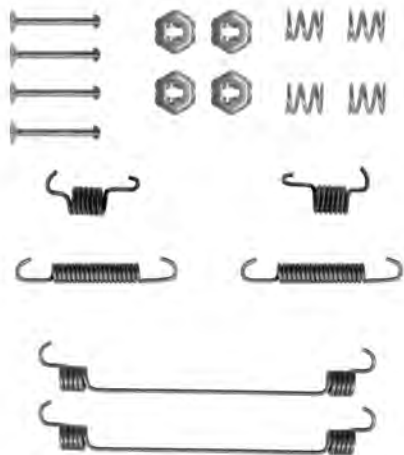
03.0137-9125.2

669125

Zubehörsatz, Bremsbacken

Bremssystem: BDX

ALFA ROMEO, FIAT, RENAULT




03.0137-9126.2

669126

Zubehörsatz, Bremsbacken

DAIHATSU




03.0137-9127.2

669127

Zubehörsatz, Bremsbacken

SUZUKI




03.0137-9128.2

669128

Zubehörsatz, Bremsbacken

SUZUKI




03.0137-9147.2

669147

Zubehörsatz, Bremsbacken

BMW



03.0137-9148.2

669148

Zubehörsatz, Feststellbremsbacken

BMW




03.0137-9149.2

669149

Zubehörsatz, Bremsbacken

SEAT, SKODA, VW




03.0137-9151.2

669151

Zubehörsatz, Bremsbacken

VW



03.0137-9153.2

669153



Zubehörsatz, Bremsbacken

FORD



03.0137-9155.2

669155



Zubehörsatz, Bremsbacken

MITSUBISHI



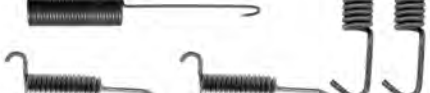

03.0137-9156.2

669156




Zubehörsatz, Bremsbacken

VW



03.0137-9158.2

669158



Zubehörsatz, Bremsbacken

Bremssystem: TRW

CITROËN, DACIA, PEUGEOT, RENAULT

03.0137-9159.2

669159



Zubehörsatz, Bremsbacken

VW

03.0137-9164.2

669164




Zubehörsatz, Bremsbacken

SEAT, VW

03.0137-9165.2

669165

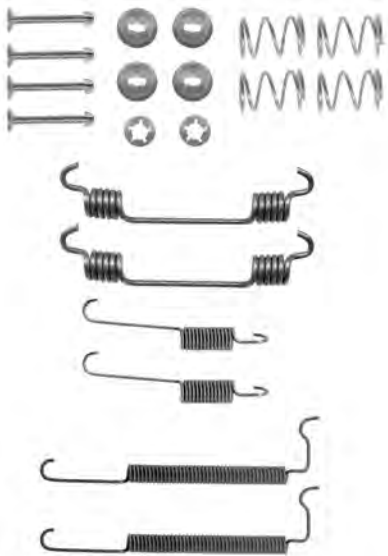


Zubehörsatz, Bremsbacken

NISSAN

03.0137-9166.2

669166

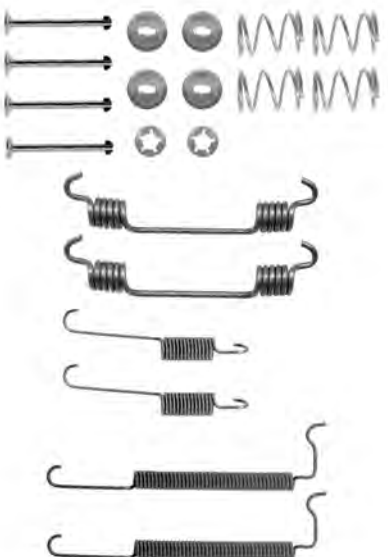


Zubehörsatz, Bremsbacken

CHEVROLET, OPEL, VAUXHALL

03.0137-9167.2

669167



Zubehörsatz, Bremsbacken

CHEVROLET, DAEWOO, OPEL, VAUXHALL



03.0137-9168.2


669168



Zubehörsatz, Bremsbacken

Bremssystem: VW

AUDI, SEAT, SKODA, VW



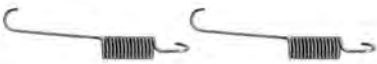
03.0137-9169.2

669169



Zubehörsatz, Bremsbacken

NISSAN



03.0137-9175.2

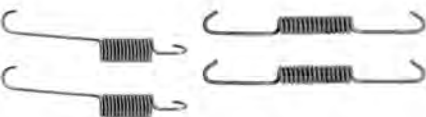
669175



Zubehörsatz, Bremsbacken

Bremssystem: TRW

CITROËN, PEUGEOT



03.0137-9176.2

669176

Zubehörsatz, Feststellbremsbacken

VOLVO




03.0137-9177.2

669177

Zubehörsatz, Bremsbacken

FORD



03.0137-9179.2

669179

Zubehörsatz, Bremsbacken

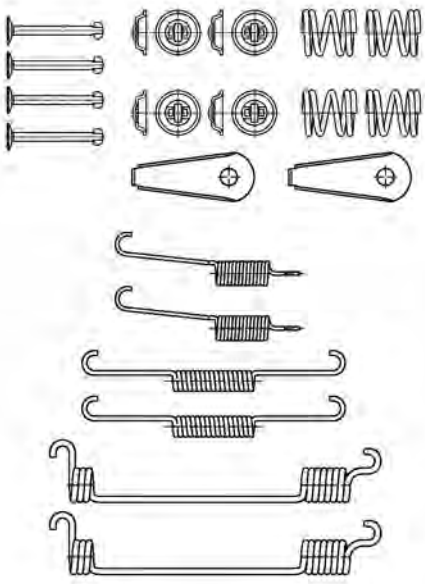
Bremssystem: AP

FIAT, FORD, LANCIA, MAZDA



03.0137-9180.2

669180




Zubehörsatz, Bremsbacken

NISSAN

03.0137-9182.2

669182




Zubehörsatz, Bremsbacken

MAZDA

03.0137-9184.2

669184




Zubehörsatz, Bremsbacken

FORD

03.0137-9188.2

669188



Zubehörsatz, Bremsbacken

Bremssystem: BDX

CITROËN



03.0137-9190.2

669190



Zubehörsatz, Bremsbacken

HONDA, SUZUKI



03.0137-9192.2

669192



Zubehörsatz, Bremsbacken


Bremssystem: AKE

MITSUBISHI, SUBARU



03.0137-9193.2

669193




Zubehörsatz, Bremsbacken

Bremstrommeldurchmesser innen [mm]: 254

FORD

03.0137-9194.2

669194



Zubehörsatz, Bremsbacken

Bremstrommeldurchmesser innen [mm]: 280

FORD

03.0137-9205.2

669205



Zubehörsatz, Bremsbacken

Bremssystem: AP

ROVER


03.0137-9206.2

669206

Zubehörsatz, Bremsbacken

Bremssystem: TRW

RENAULT




03.0137-9208.2

669208

Zubehörsatz, Bremsbacken

CITROËN, FIAT, LANCIA, PEUGEOT



03.0137-9211.2

669211

Zubehörsatz, Bremsbacken

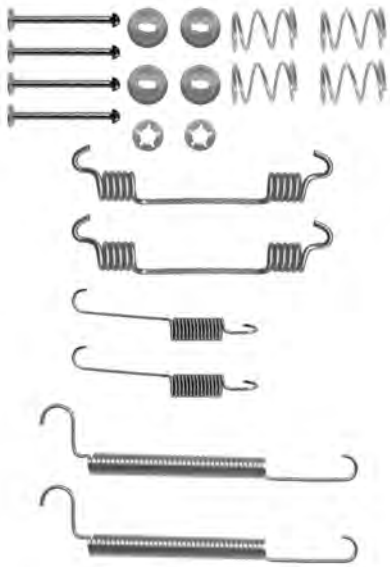
Bremssystem: BDX

OPEL, RENAULT, VAUXHALL



03.0137-9215.2

669215




Zubehörsatz, Bremsbacken

OPEL, VAUXHALL

03.0137-9216.2

669216



Zubehörsatz, Bremsbacken

Bremssystem: TRW

OPEL, RENAULT, VAUXHALL

03.0137-9217.2

669217



Zubehörsatz, Bremsbacken

Bremssystem: TRW

FORD, MAZDA

03.0137-9219.2

669219



Zubehörsatz, Bremsbacken

Bremssystem: TRW

CITROËN, FIAT, PEUGEOT



03.0137-9220.2


669220



Zubehörsatz, Bremsbacken

Bremssystem: TRW

CITROËN, PEUGEOT, RENAULT



03.0137-9221.2

669221




Zubehörsatz, Bremsbacken

HONDA, ROVER



03.0137-9228.2

669228



Zubehörsatz, Bremsbacken

Bremssystem: BDX

CITROËN, DACIA, DS, MERCEDES-BENZ, NISSAN, PEUGEOT, RENAULT

03.0137-9232.2

669232



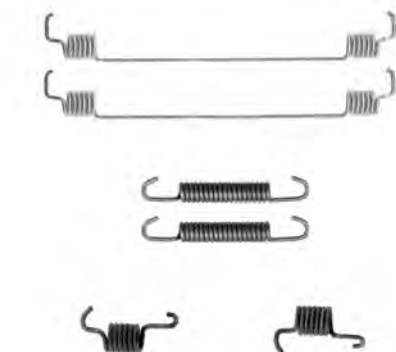
Zubehörsatz, Bremsbacken

Bremssystem: TRW

MERCEDES-BENZ

03.0137-9233.2

669233




Zubehörsatz, Bremsbacken

NISSAN, RENAULT

03.0137-9234.2

669234




Zubehörsatz, Bremsbacken

FIAT

03.0137-9235.2

669235




Zubehörsatz, Bremsbacken

FORD

03.0137-9236.2

669236




Zubehörsatz, Bremsbacken

TOYOTA



03.0137-9237.2

669237

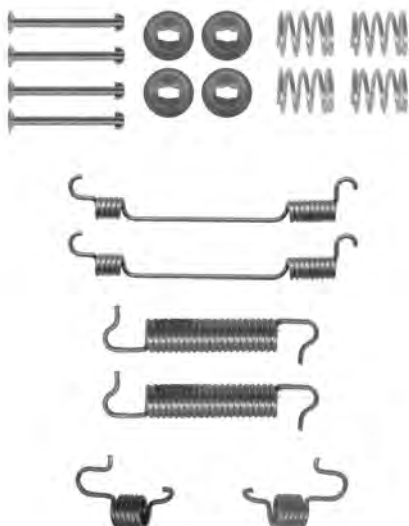


Zubehörsatz, Bremsbacken

TOYOTA

03.0137-9240.2

669240




Zubehörsatz, Bremsbacken

OPEL, RENAULT, VAUXHALL

03.0137-9241.2

669241



Zubehörsatz, Bremsbacken

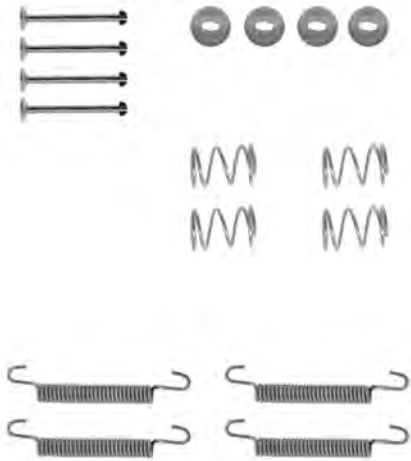
KIA

03.0137-9242.2

669242

Zubehörsatz, Feststellbremsbacken

OPEL, VAUXHALL




03.0137-9243.2

669243

Zubehörsatz, Feststellbremsbacken

CHEVROLET, OPEL, SAAB, VAUXHALL




03.0137-9244.2

669244

Zubehörsatz, Bremsbacken

Bremssystem: AP

FIAT



03.0137-9247.2

669247



Zubehörsatz, Bremsbacken


Bremssystem: AP

FIAT, FORD




03.0137-9248.2

669248




Zubehörsatz, Feststellbremsbacken

MERCEDES-BENZ



03.0137-9249.2

669249



Zubehörsatz, Feststellbremsbacken

CITROËN, FIAT, LANCIA, PEUGEOT



03.0137-9251.2

669251

Zubehörsatz, Bremsbacken

FORD



03.0137-9252.2

669252

Zubehörsatz, Bremsbacken

HONDA



03.0137-9255.2

669255

Zubehörsatz, Feststellbremsbacken

MERCEDES-BENZ, VW




03.0137-9256.2

669256

Zubehörsatz, Feststellbremsbacken

MERCEDES-BENZ, VW



03.0137-9257.2

669257

Zubehörsatz, Bremsbacken

MITSUBISHI



03.0137-9259.2

669259


Zubehörsatz, Bremsbacken

FORD, MAZDA



03.0137-9260.2

669260




Zubehörsatz, Bremsbacken

CHEVROLET, DAEWOO

03.0137-9261.2

669261




Zubehörsatz, Bremsbacken

FIAT

03.0137-9262.2

669262



Zubehörsatz, Bremsbacken

FORD, MAZDA



03.0137-9263.2

669263




Zubehörsatz, Bremsbacken

MAZDA

03.0137-9264.2

669264



Zubehörsatz, Bremsbacken

SUZUKI

03.0137-9265.2

669265

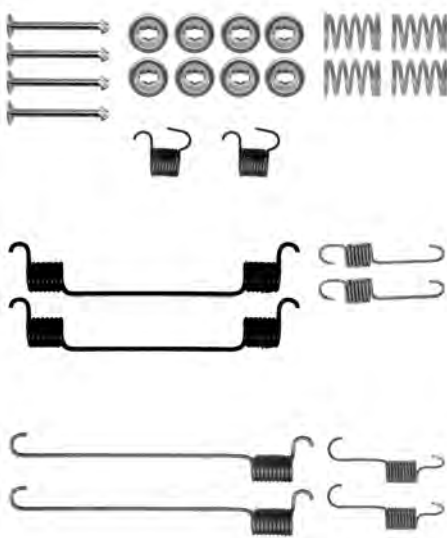


Zubehörsatz, Feststellbremsbacken

BMW

03.0137-9266.2

669266




Zubehörsatz, Bremsbacken

MAZDA

03.0137-9267.2

669267




Zubehörsatz, Bremsbacken

Bremssystem: TRW

CITROËN, PEUGEOT

03.0137-9268.2

669268



Zubehörsatz, Bremsbacken


FORD, NISSAN

03.0137-9269.2

669269

Zubehörsatz, Feststellbremsbacken

CHRYSLER, MERCEDES-BENZ



03.0137-9270.2

669270

Zubehörsatz, Bremsbacken

HYUNDAI

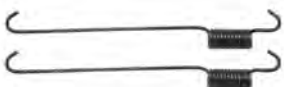



03.0137-9271.2

669271


Zubehörsatz, Bremsbacken

DAIHATSU, SUBARU, SUZUKI



03.0137-9272.2

669272




Zubehörsatz, Feststellbremsbacken

LEXUS, TOYOTA

03.0137-9273.2

669273




Zubehörsatz, Bremsbacken

NISSAN

03.0137-9274.2

669274



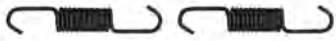
Zubehörsatz, Bremsbacken

Bremssystem: BOS

DACIA, LANCIA, NISSAN, RENAULT

03.0137-9275.2

669275




Zubehörsatz, Feststellbremsbacken

mitsubishi

03.0137-9276.2

669276



Zubehörsatz, Bremsbacken

hyundai

03.0137-9277.2

669277

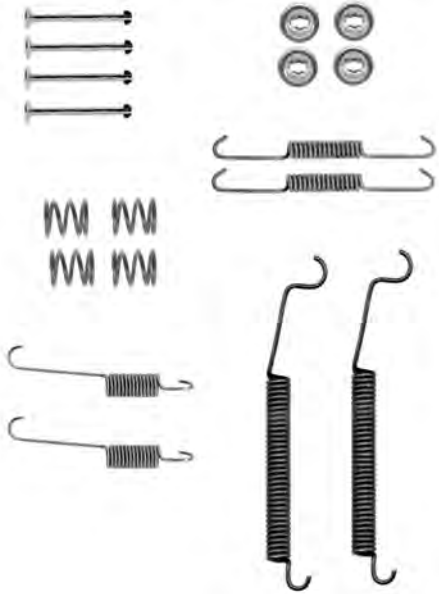


Zubehörsatz, Bremsbacken

hyundai

03.0137-9278.2

669278




Zubehörsatz, Bremsbacken

PEUGEOT, RENAULT

03.0137-9279.2

669279



Zubehörsatz, Bremsbacken

FORD

03.0137-9280.2

669280

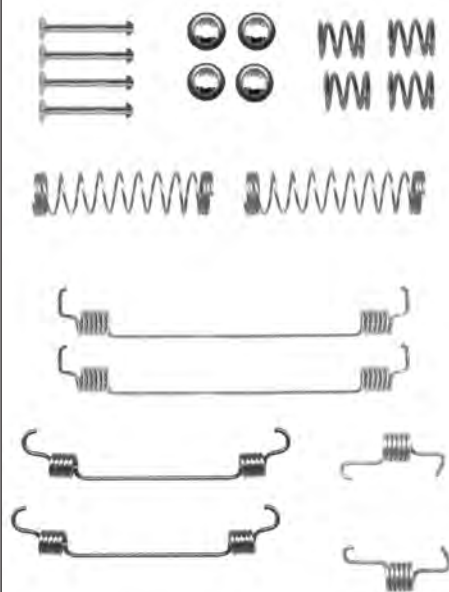


Zubehörsatz, Bremsbacken

DAIHATSU, NISSAN, RENAULT, TOYOTA

03.0137-9281.2

669281




Zubehörsatz, Bremsbacken

CITROËN, DS, PEUGEOT

03.0137-9282.2

669282




Zubehörsatz, Bremsbacken

LAND ROVER

03.0137-9283.2

669283



Zubehörsatz, Feststellbremsbacken

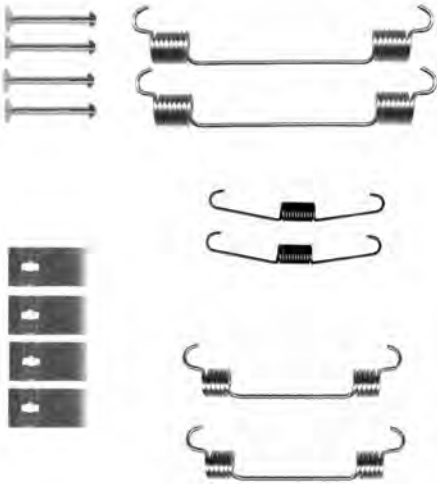
VOLVO

03.0137-9284.2

669284

Zubehörsatz, Bremsbacken

HONDA




03.0137-9285.2

669285

Zubehörsatz, Bremsbacken

Bremssystem: AP

CITROËN, FIAT, PEUGEOT, PIAGGIO



03.0137-9286.2

669286

Zubehörsatz, Bremsbacken

OPEL, VAUXHALL



03.0137-9287.2

669287




Zubehörsatz, Bremsbacken

Bremssystem: BOS

CITROËN, OPEL, PEUGEOT, SUBARU, SUZUKI, TOYOTA, VAUXHALL

03.0137-9288.2

669288



Zubehörsatz, Feststellbremsbacken

AUDI, BMW, LAND ROVER, MERCEDES-BENZ, PORSCHE, VW

03.0137-9289.2

669289



Zubehörsatz, Bremsbacken

SUZUKI

03.0137-9290.2

669290



Zubehörsatz, Bremsbacken

NISSAN

03.0137-9291.2

669291



Zubehörsatz, Bremsbacken

MITSUBISHI, TOYOTA

03.0137-9292.2

669292



Zubehörsatz, Bremsbacken

HYUNDAI

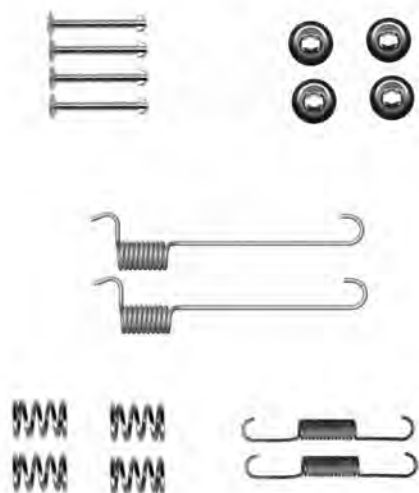


03.0137-9293.2

669293

Zubehörsatz, Feststellbremsbacken

NISSAN




03.0137-9294.2

669294

Zubehörsatz, Feststellbremsbacken

TOYOTA




03.0137-9296.2

669296

Zubehörsatz, Bremsbacken

FIAT, LANCIA, OPEL, VAUXHALL



03.0137-9297.2

669297

Zubehörsatz, Feststellbremsbacken

MERCEDES-BENZ



03.0137-9300.2

669300

Zubehörsatz, Bremsbacken

OPEL, SUBARU, SUZUKI, VAUXHALL



03.0137-9301.2

669301

Zubehörsatz, Bremsbacken

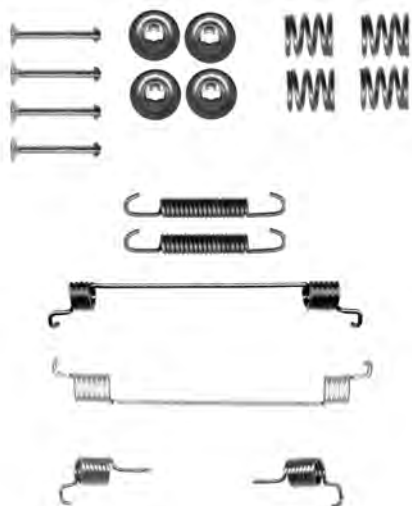
Bremssystem: TRW

TOYOTA



03.0137-9303.2

669303




Zubehörsatz, Bremsbacken

Bremssystem: BOS

FIAT, FORD

03.0137-9304.2

669304



Zubehörsatz, Bremsbacken

FORD

03.0137-9307.2

669307



Zubehörsatz, Feststellbremsbacken

CITROËN, JEEP, LANCIA, MITSUBISHI, PEUGEOT, SUBARU

03.0137-9308.2

669308



Zubehörsatz, Bremsbacken

Nachstellung: + AUT

SMART

03.0137-9309.2

669309



Zubehörsatz, Bremsbacken

Bremssystem: AP

AUDI, CITROËN, FIAT, LANCIA, OPEL, PEUGEOT, RENAULT, SEAT, SKODA, SMART, VAUXHALL, VW

03.0137-9310.2

669310



Zubehörsatz, Bremsbacken

Bremssystem: AP

CHRYSLER, CITROËN, FIAT, LANCIA, OPEL, PEUGEOT, PIAGGIO, VAUXHALL



03.0137-9312.2

669312

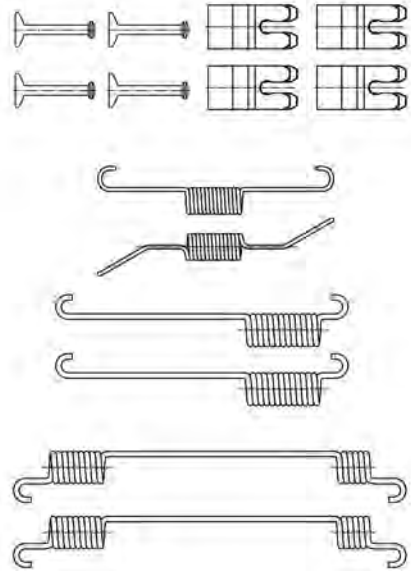


Zubehörsatz, Bremsbacken

DACIA, RENAULT

03.0137-9313.2

669313




Zubehörsatz, Bremsbacken

FORD

03.0137-9314.2

669314


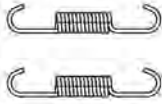
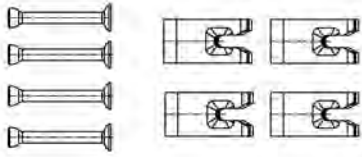


Zubehörsatz, Bremsbacken

CHEVROLET, OPEL, VAUXHALL

03.0137-9317.2

669317



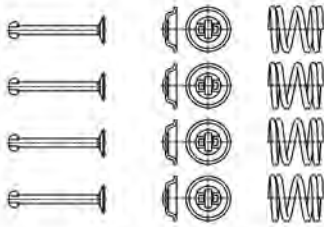


Zubehörsatz, Bremsbacken

FORD, RENAULT, SEAT, SKODA, SMART, VW

03.0137-9319.2

669319




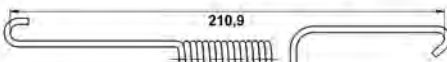

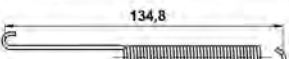
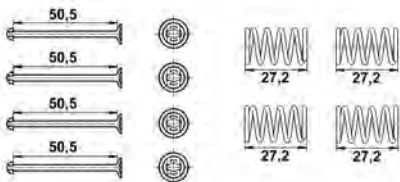
Zubehörsatz, Bremsbacken

Bremssystem: BOS

FIAT, SUZUKI

03.0137-9320.2

669320



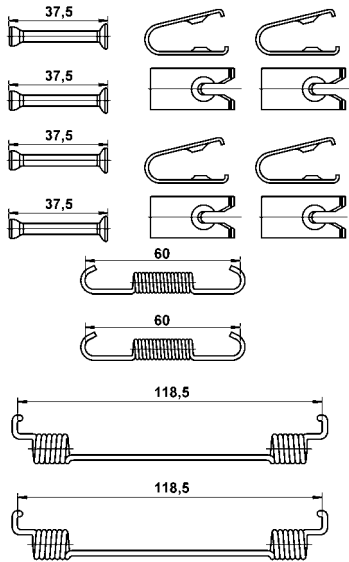
Zubehörsatz, Bremsbacken

VW



03.0137-9321.2

669321

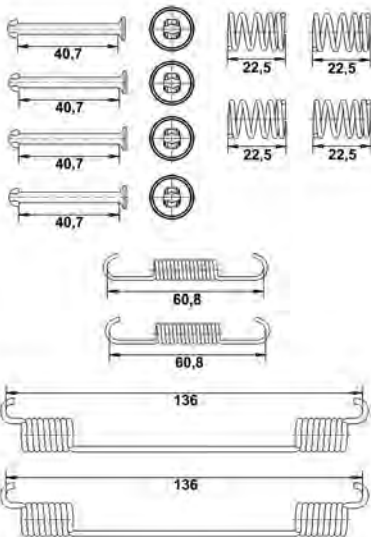


Zubehörsatz, Bremsbacken

FIAT, LADA, TOYOTA

03.0137-9322.2

669322

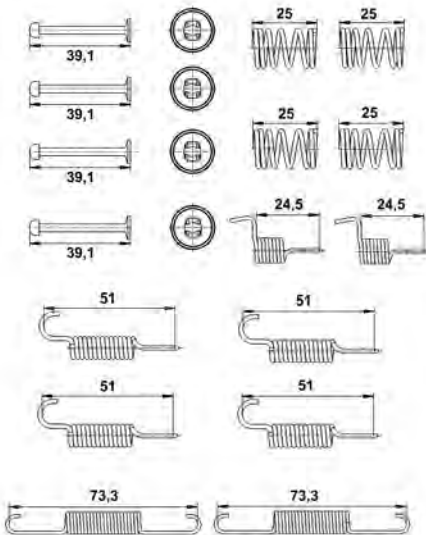


Zubehörsatz, Bremsbacken

FORD

03.0137-9323.2

669323



Zubehörsatz, Feststellbremsbacken

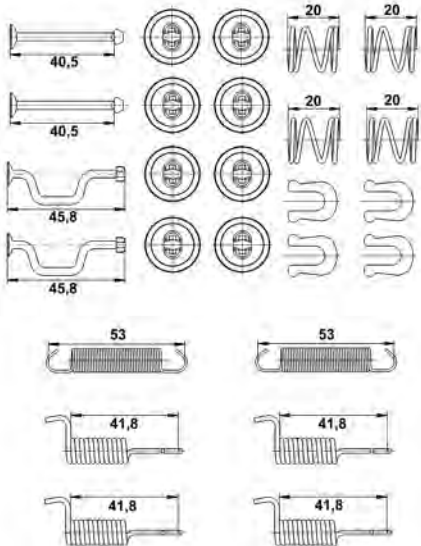
CHEVROLET, DAEWOO

03.0137-9324.2

669324

Zubehörsatz, Feststellbremsbacken

LEXUS, TOYOTA

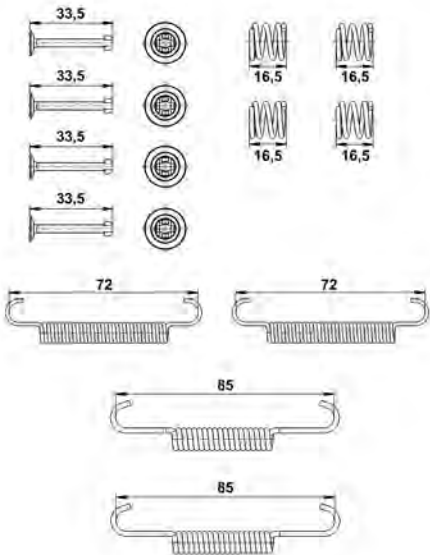


03.0137-9325.2

669325

Zubehörsatz, Feststellbremsbacken

HYUNDAI, KIA

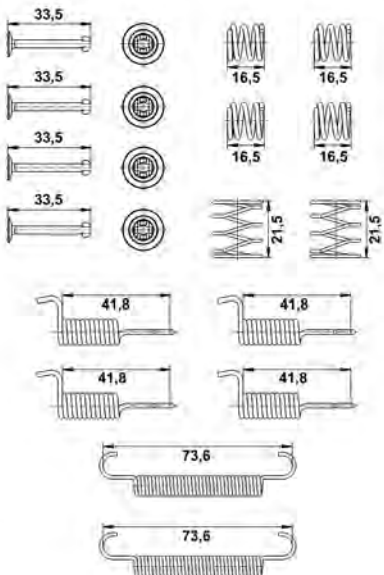


03.0137-9326.2

669326

Zubehörsatz, Feststellbremsbacken

HYUNDAI, KIA

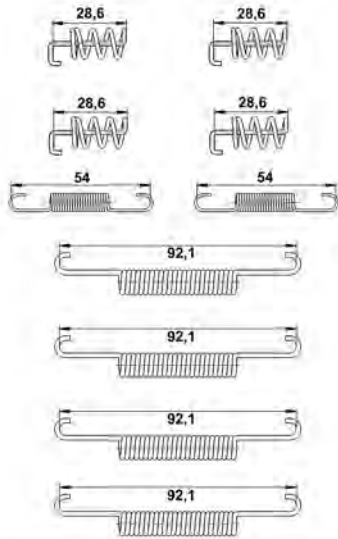


03.0137-9327.2

669327

Zubehörsatz, Feststellbremsbacken

VOLVO

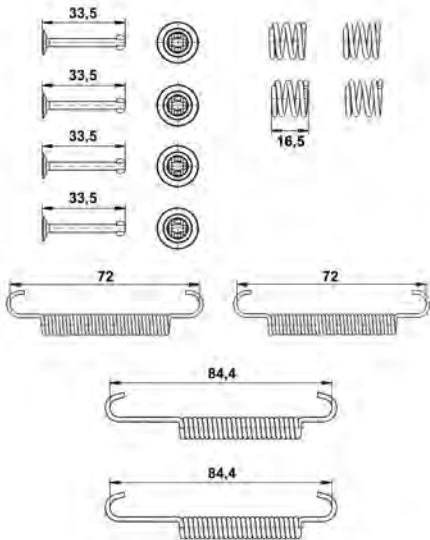


03.0137-9328.2

669328

Zubehörsatz, Feststellbremsbacken

KIA

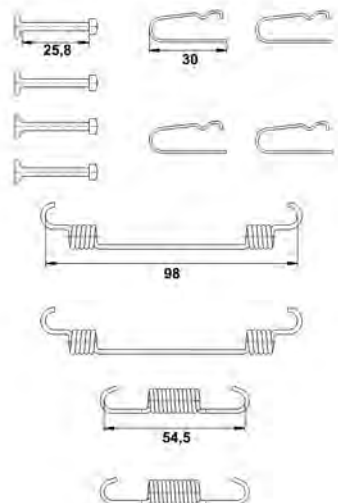


03.0137-9329.2

669329

Zubehörsatz, Feststellbremsbacken

HYUNDAI, KIA

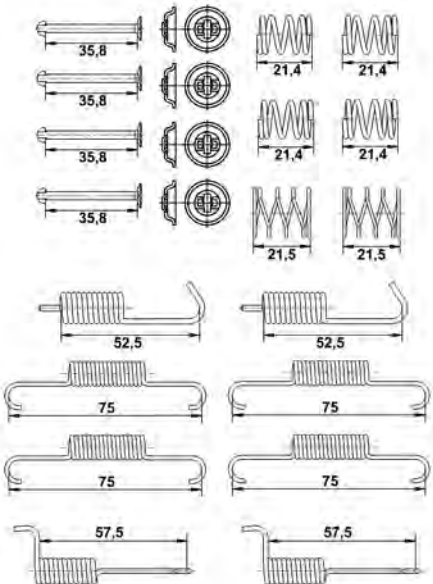


03.0137-9330.2

669330

Zubehörsatz, Feststellbremsbacken

HYUNDAI, KIA

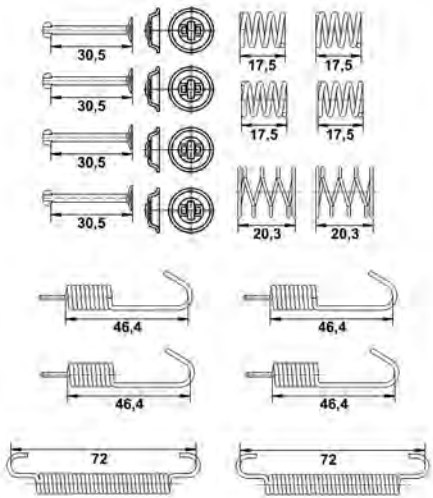


03.0137-9331.2

669331

Zubehörsatz, Feststellbremsbacken

HYUNDAI, KIA

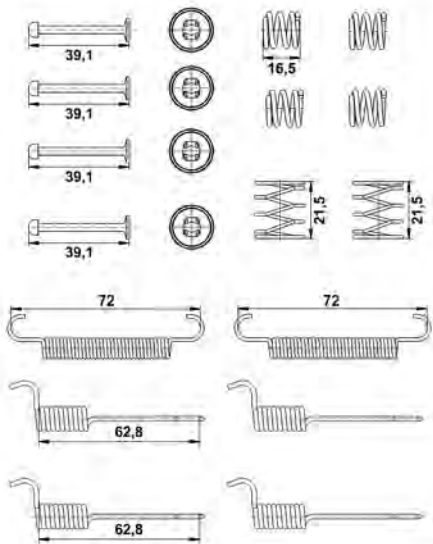


03.0137-9333.2

669333

Zubehörsatz, Feststellbremsbacken

HYUNDAI, KIA

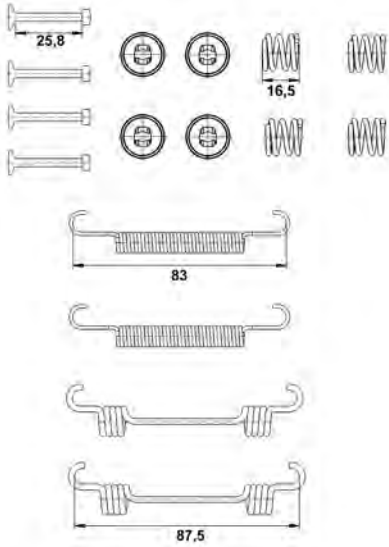


03.0137-9334.2

669334

Zubehörsatz, Feststellbremsbacken

HYUNDAI, KIA

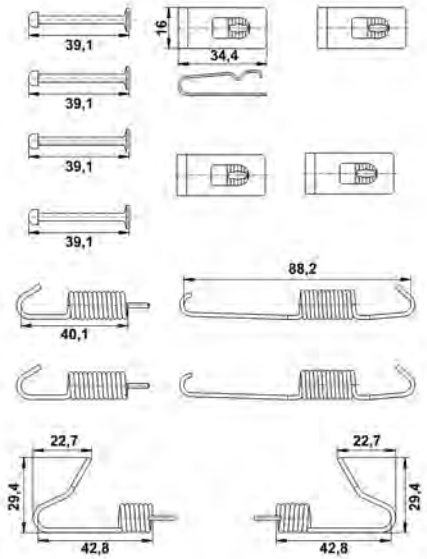


03.0137-9335.2

669335

Zubehörsatz, Feststellbremsbacken

NISSAN, RENAULT, TOYOTA



03.0137-9336.2

669336

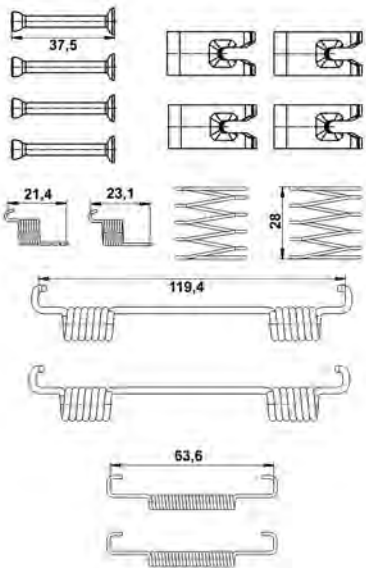
Zubehörsatz, Feststellbremsbacken

TOYOTA



03.0137-9337.2

669337

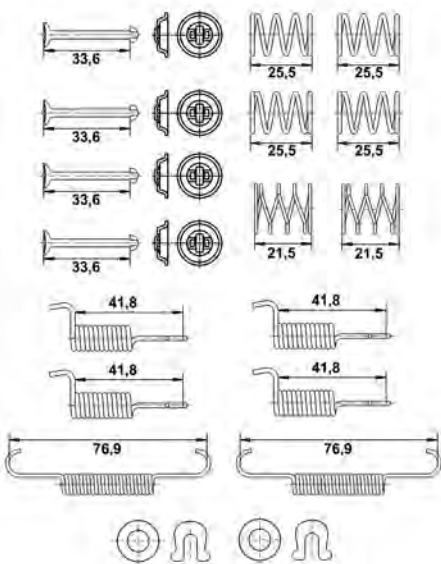


Zubehörsatz, Feststellbremsbacken

LAND ROVER

03.0137-9338.2

669338

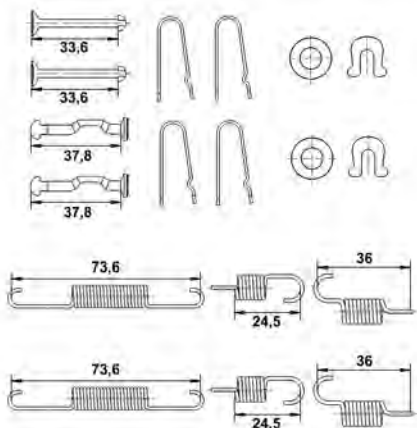


Zubehörsatz, Feststellbremsbacken

SUBARU

03.0137-9339.2

669339



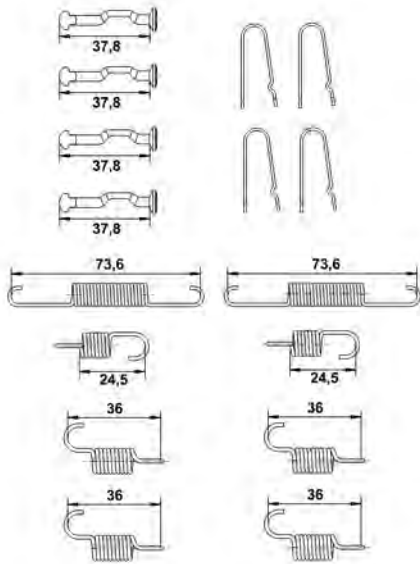
Zubehörsatz, Feststellbremsbacken

SUBARU



03.0137-9340.2

669340

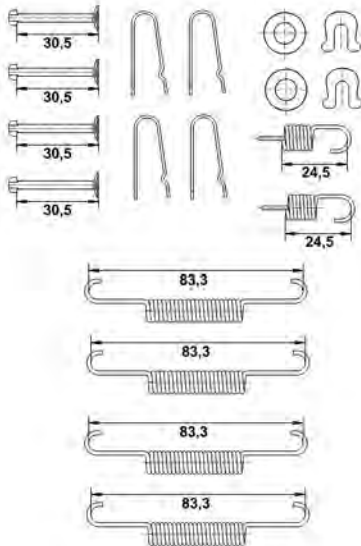


Zubehörsatz, Feststellbremsbacken

HONDA

03.0137-9341.2

669341

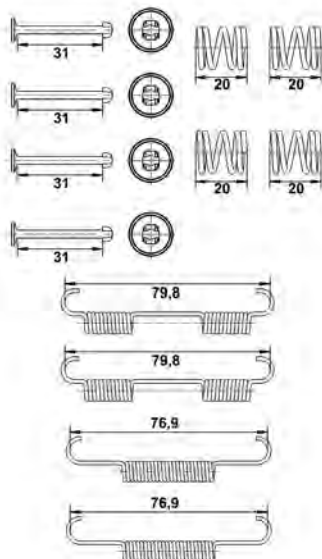


Zubehörsatz, Feststellbremsbacken

HONDA

03.0137-9342.2

669342

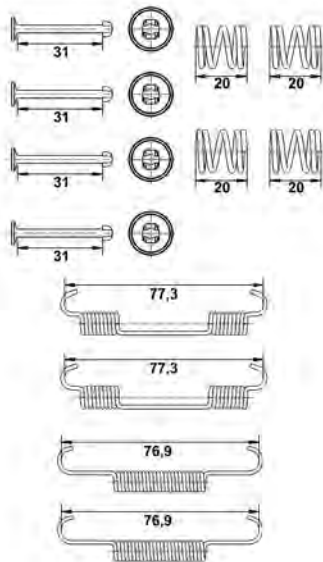


Zubehörsatz, Feststellbremsbacken

MERCEDES-BENZ, NISSAN

03.0137-9343.2

669343

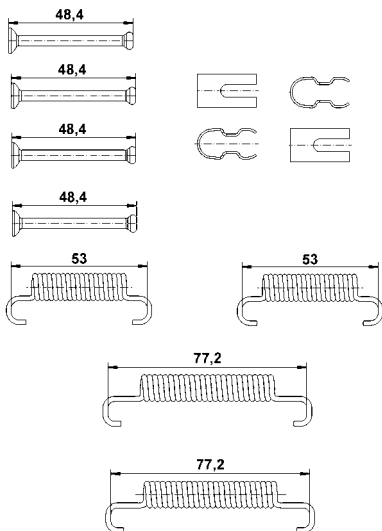


Zubehörsatz, Feststellbremsbacken

INFINITI, NISSAN

03.0137-9344.2

669344

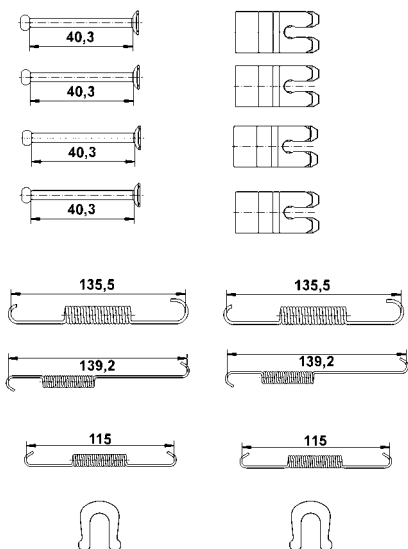


Zubehörsatz, Feststellbremsbacken

IVECO

03.0137-9345.2

669345



Zubehörsatz, Bremsbacken

TOYOTA

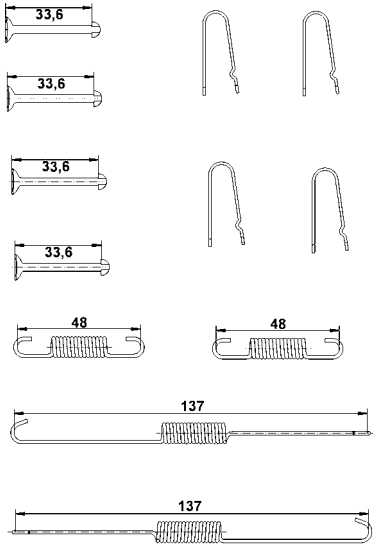


03.0137-9346.2

669346

Zubehörsatz, Bremsbacken

FIAT, MITSUBISHI

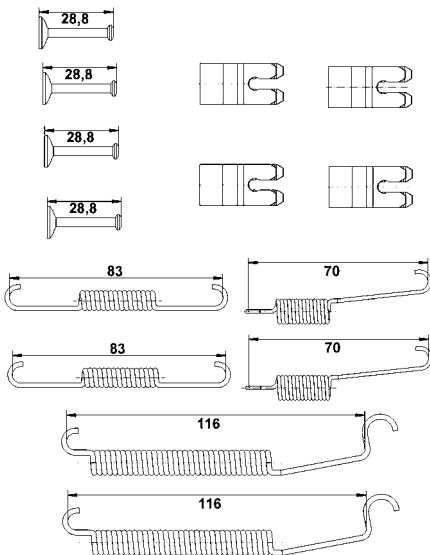


03.0137-9347.2

669347

Zubehörsatz, Bremsbacken

MITSUBISHI, SMART

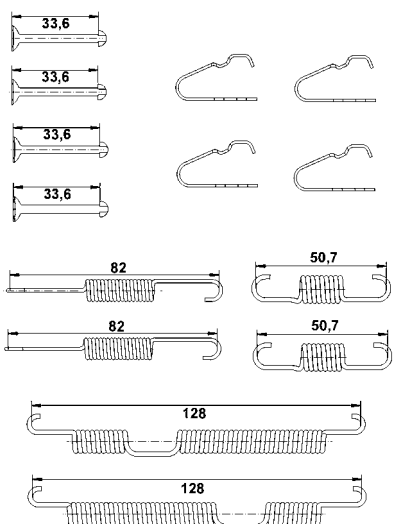


03.0137-9348.2

669348

Zubehörsatz, Bremsbacken

HYUNDAI, KIA

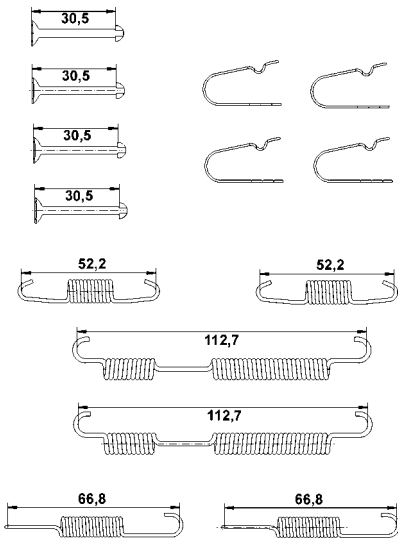


03.0137-9349.2

669349

Zubehörsatz, Bremsbacken

KIA

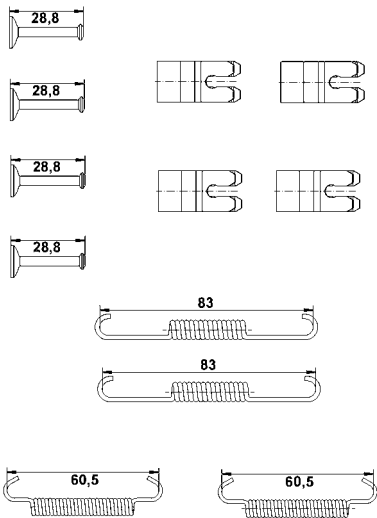


03.0137-9350.2

669350

Zubehörsatz, Feststellbremsbacken

LAND ROVER

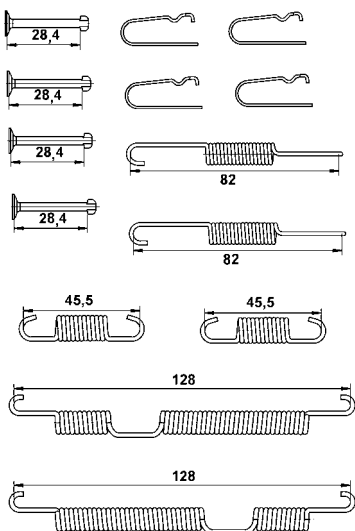


03.0137-9351.2

669351

Zubehörsatz, Bremsbacken

HYUNDAI, KIA



03.0137-9352.2

669352

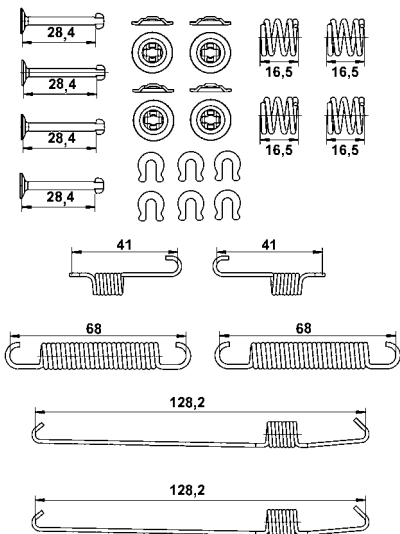


Zubehörsatz, Bremsbacken

CITROËN, MITSUBISHI, NISSAN, PEUGEOT

03.0137-9353.2

669353

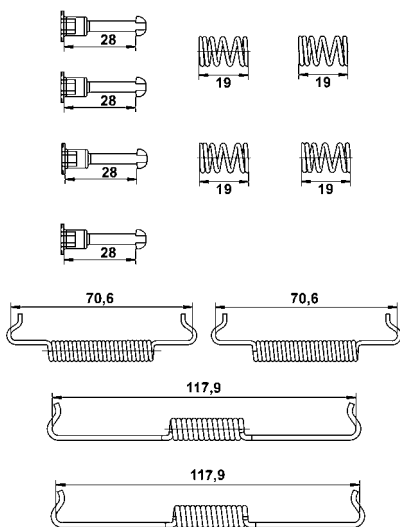


Zubehörsatz, Bremsbacken

DAIHATSU, SUBARU

03.0137-9354.2

669354



Zubehörsatz, Feststellbremsbacken

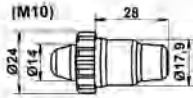
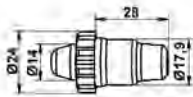
PORSCHE, VW

03.0137-9700.2**669700****Zubehörsatz, Feststellbremsbacken**

Durchmesser 1 [mm]: 24

Durchmesser 2 [mm]: 17,9

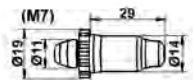
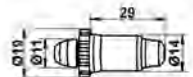
für Artikelnummer: 03.0137-0150.2 / 03.0137-0305.2 / 03.0137-0379.2 / 03.0137-0419.2 / 03.0137-0451.2 / 03.0137-3054.2 / 03.0137-4010.2 / 03.0137-4018.2

AUDI, BMW, CITROËN, FIAT, JAGUAR, LANCIA, MERCEDES-BENZ, PEUGEOT, PORSCHE, VW**03.0137-9701.2****669701****Zubehörsatz, Feststellbremsbacken**

Durchmesser 1 [mm]: 19

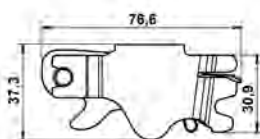
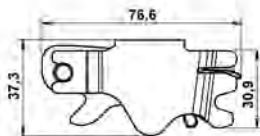
Durchmesser 2 [mm]: 14

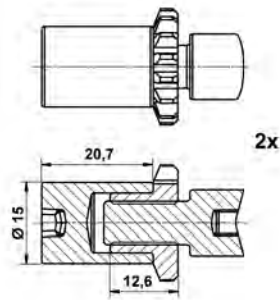
für Artikelnummer: 03.0137-0379.2 / 03.0137-0408.2 / 03.0137-0409.2

BMW, FORD, MG, PEUGEOT, ROVER**03.0137-9702.2****669702****Zubehörsatz, Feststellbremsbacken**

für Artikelnummer: 03.0137-0305.2 / 03.0137-0379.2 / 03.0137-0408.2 / 03.0137-0419.2 / 03.0137-0451.2 / 03.0137-4010.2 / 03.0137-4018.2

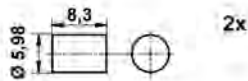
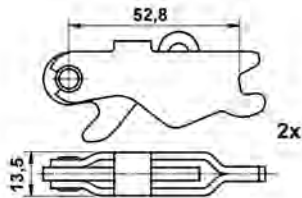
Breite [mm]: 37,3

AUDI, BMW, CITROËN, FIAT, MG, PEUGEOT, PORSCHE, ROVER, VW

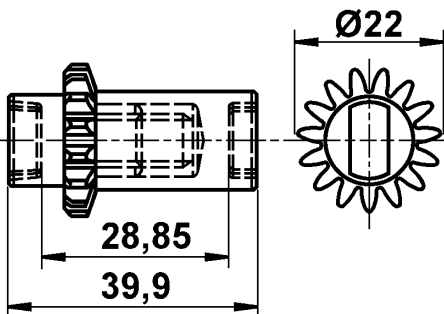
03.0137-9703.2**669703****1x****Zubehörsatz, Feststellbremsbacken**

Durchmesser [mm]: 15

für Artikelnummer: 03.0137-0170.2 / 03.0137-0244.2 / 03.0137-4005.2 / 03.0137-4006.2 / 03.0137-4007.2 / 03.0137-4009.2 / 03.0137-4011.2 / 03.0137-4012.2 / 03.0137-4013.2 / 03.0137-4016.2 / 03.0137-4017.2

MAYBACH, MERCEDES-BENZ**03.0137-9704.2****669704****Zubehörsatz, Feststellbremsbacken**

für Artikelnummer: 03.0137-0170.2 / 03.0137-0244.2 / 03.0137-4001.2 / 03.0137-4003.2 / 03.0137-4005.2 / 03.0137-4007.2 / 03.0137-4009.2 / 03.0137-4011.2 / 03.0137-4012.2 / 03.0137-4013.2 / 03.0137-4015.2 / 03.0137-4016.2

MAYBACH, MERCEDES-BENZ, VW**03.0137-9705.2****669705****Zubehörsatz, Feststellbremsbacken**

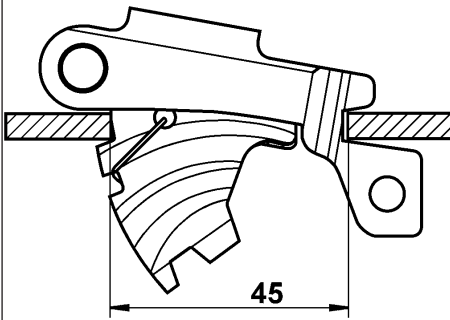
Durchmesser [mm]: 22

für Artikelnummer: 03.0137-4002.2 / 03.0137-4004.2

CITROËN, FIAT, PEUGEOT

03.0137-9706.2

669706



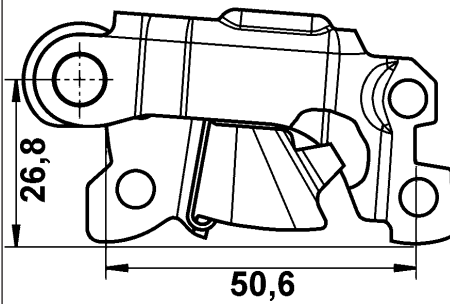
Zubehörsatz, Feststellbremsbacken

für Artikelnummer: 03.0137-4002.2 / 03.0137-4004.2

CITROËN, FIAT, PEUGEOT

03.0137-9707.2

669707



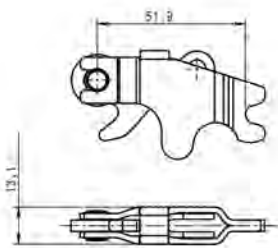
Zubehörsatz, Feststellbremsbacken

für Artikelnummer: 03.0137-4002.2 / 03.0137-4004.2

CITROËN, FIAT, PEUGEOT

03.0137-9708.2

669708




Zubehörsatz, Feststellbremsbacken

BMW

03.0420-0319.3

680319



Bremsbackensatz

Ergänzungsartikel/Ergänzende Info: + RZ / + Zub

Breite [mm]: 31

Bremstrommeldurchmesser innen [mm]: 185

Bremssystem: Fiat

Kolbendurchmesser [mm]: 19

FIAT

03.0420-0617.3

680617



Bremsbackensatz

Ergänzungsartikel/Ergänzende Info: + RZ / + Zub

Breite [mm]: 31

Bremstrommeldurchmesser innen [mm]: 180

Bremssystem: VW

Kolbendurchmesser [mm]: 17,5

SEAT, VW

03.0420-0620.3

680620



Bremsbackensatz

Ergänzungsartikel/Ergänzende Info: + RZ / + Zub

Breite [mm]: 51

Bremstrommeldurchmesser innen [mm]: 250

Kolbendurchmesser [mm]: 20,6

LADA

03.0420-1020.3

681020



Bremsbackensatz

Ergänzungsartikel/Ergänzende Info: + RZ / + Zub

Breite [mm]: 42

Bremstrommeldurchmesser innen [mm]: 180

Bremssystem: BDX

Kolbendurchmesser [mm]: 20,6

RENAULT

03.0420-1517.3

681517



Bremsbackensatz

Ergänzungsartikel/Ergänzende Info: + RZ / + Zub

Breite [mm]: 40

Bremstrommeldurchmesser innen [mm]: 200

Bremssystem: VW

Kolbendurchmesser [mm]: 17,5

SEAT, VW

03.0420-1619.3

681619



Bremsbackensatz

Ergänzungsartikel/Ergänzende Info: + RZ / + Zub

Breite [mm]: 32

Bremstrommeldurchmesser innen [mm]: 180

Bremssystem: BDX

Kolbendurchmesser [mm]: 19

CITROËN, PEUGEOT

03.0420-2122.3

682122



Bremsbackensatz

Ergänzungsartikel/Ergänzende Info: + RZ / + Zub

Breite [mm]: 39

Bremstrommeldurchmesser innen [mm]: 203

Bremssystem: TRW

Kolbendurchmesser [mm]: 22,2

FORD

03.0420-3317.3

683317



Bremsbackensatz

Prüfzeichen: E1 90R-011043/014

Ergänzungsartikel/Ergänzende Info: + RZ / + Zub

Breite [mm]: 27

Bremstrommeldurchmesser innen [mm]: 180

Kolbendurchmesser [mm]: 17,8

NISSAN

03.0420-3420.3

683420



Bremsbackensatz

Ergänzungsartikel/Ergänzende Info: + RZ / + Zub

Breite [mm]: 56

Bremstrommeldurchmesser innen [mm]: 268

Bremssystem: BDX

Kolbendurchmesser [mm]: 20,6

VW



03.0420-3719.3

683719



Bremsbackensatz

Ergänzungsartikel/Ergänzende Info: + RZ / + Zub

Breite [mm]: 38

Bremstrommeldurchmesser innen [mm]: 203

Bremssystem: TRW

Kolbendurchmesser [mm]: 19

HONDA, ROVER

03.0420-4019.3

684019



Bremsbackensatz

Ergänzungsartikel/Ergänzende Info: + RZ / + Zub

Breite [mm]: 46

Bremstrommeldurchmesser innen [mm]: 200

Bremssystem: DEL

Kolbendurchmesser [mm]: 19

DAEWOO, OPEL, VAUXHALL

03.0420-4219.3

684219



Bremsbackensatz

Ergänzungsartikel/Ergänzende Info: + RZ / + Zub

Breite [mm]: 40

Bremstrommeldurchmesser innen [mm]: 200

Bremssystem: VW

Kolbendurchmesser [mm]: 19

SKODA, VW

03.0420-4519.3

684519



Bremsbackensatz

Ergänzungsartikel/Ergänzende Info: + RZ / + Zub

Breite [mm]: 38

Bremstrommeldurchmesser innen [mm]: 203

Kolbendurchmesser [mm]: 19

HONDA, ROVER

03.0420-4520.3**684520****Bremsbackensatz**

Ergänzungsartikel/Ergänzende Info: + RZ / + Zub

Breite [mm]: 42

Bremstrommeldurchmesser innen [mm]: 228

Kolbendurchmesser [mm]: 20,6

ALFA ROMEO, FIAT**03.0420-5322.3****685322****Bremsbackensatz**

Ergänzungsartikel/Ergänzende Info: + RZ / + Zub

Breite [mm]: 42

Bremstrommeldurchmesser innen [mm]: 229

Kolbendurchmesser [mm]: 22,2

BMW**03.0520-0215.3****690215****Bremsbackensatz**

MAPP-Code vorhanden:

Breite [mm]: 31

Bremstrommeldurchmesser innen [mm]: 180

Bremssystem: VW

Kolbendurchmesser [mm]: 15,9

Prüfzeichen: E1 90R-011043/034

Ergänzungsartikel/Ergänzende Info: + RZ / + Zub

Montageart: vormontiert

SEAT, VW**03.0520-0226.3****690226****Bremsbackensatz**

MAPP-Code vorhanden:

Breite [mm]: 57

Bremstrommeldurchmesser innen [mm]: 254

Bremssystem: TRW

Kolbendurchmesser [mm]: 27

Prüfzeichen: E1 90R-011043/025

Ergänzungsartikel/Ergänzende Info: + RZ / + Zub

Montageart: vormontiert

CITROËN, FIAT, PEUGEOT

03.0520-0326.3**690326****Bremsbackensatz**

MAPP-Code vorhanden:

Breite [mm]: 57

Bremstrommeldurchmesser innen [mm]: 254

Bremssystem: AP

Kolbendurchmesser [mm]: 27

Prüfzeichen: E1 90R-011043/145

Ergänzungsartikel/Ergänzende Info: + RZ / + Zub

Montageart: vormontiert

CITROËN, FIAT, PEUGEOT, PIAGGIO**03.0520-0415.3****690415****Bremsbackensatz**

MAPP-Code vorhanden:

Breite [mm]: 40

Bremstrommeldurchmesser innen [mm]: 200

Bremssystem: VW

Kolbendurchmesser [mm]: 15,9

Prüfzeichen: E1 90R-011043/033

Ergänzungsartikel/Ergänzende Info: + RZ / + Zub

Montageart: vormontiert

AUDI, SEAT, VW**03.0520-0519.3****690519****Bremsbackensatz**

MAPP-Code vorhanden:

Breite [mm]: 32

Bremstrommeldurchmesser innen [mm]: 164

Bremssystem: BDX

Kolbendurchmesser [mm]: 19

Prüfzeichen: E1 90R-011043/194

Ergänzungsartikel/Ergänzende Info: + RZ / + Zub

Montageart: vormontiert

CITROËN, PEUGEOT**03.0520-0723.3****690723****Bremsbackensatz**

MAPP-Code vorhanden:

Breite [mm]: 45

Bremstrommeldurchmesser innen [mm]: 255

Bremssystem: BDX

Kolbendurchmesser [mm]: 23,8

Ergänzungsartikel/Ergänzende Info: + RZ / + Zub

Montageart: vormontiert

RENAULT

03.0520-0728.3**690728****Bremsbackensatz**

MAPP-Code vorhanden:

Breite [mm]: 57

Bremstrommeldurchmesser innen [mm]: 254

Bremssystem: TRW

Kolbendurchmesser [mm]: 28,6

Prüfzeichen: E1 90R-011043/048

Ergänzungsartikel/Ergänzende Info: + RZ / + Zub

Montageart: vormontiert

CITROËN, FIAT, PEUGEOT**03.0520-0825.3****690825****Bremsbackensatz**

MAPP-Code vorhanden:

Breite [mm]: 57

Bremstrommeldurchmesser innen [mm]: 254

Bremssystem: TRW

Kolbendurchmesser [mm]: 25,4

Prüfzeichen: E1 90R-011043/049

Ergänzungsartikel/Ergänzende Info: + RZ / + Zub

Montageart: vormontiert

OPEL, RENAULT, VAUXHALL**03.0520-0925.3****690925****Bremsbackensatz**

MAPP-Code vorhanden:

Breite [mm]: 57

Bremstrommeldurchmesser innen [mm]: 254

Bremssystem: TRW

Kolbendurchmesser [mm]: 25,4

Prüfzeichen: E1 90R-011043/025

Ergänzungsartikel/Ergänzende Info: + RZ / + Zub

Montageart: vormontiert

CITROËN, FIAT, PEUGEOT**03.0520-1019.3****691019****Bremsbackensatz**

MAPP-Code vorhanden:

Breite [mm]: 29

Bremstrommeldurchmesser innen [mm]: 200

Bremssystem: TRW

Kolbendurchmesser [mm]: 19

Prüfzeichen: E1 90R-011043/037

Ergänzungsartikel/Ergänzende Info: + RZ / + Zub

Montageart: vormontiert

CHEVROLET, OPEL, VAUXHALL

03.0520-1020.3**691020****Bremsbackensatz**

MAPP-Code vorhanden:

Breite [mm]: 42

Bremstrommeldurchmesser innen [mm]: 180

Bremssystem: BDX

Kolbendurchmesser [mm]: 20,6

Prüfzeichen: E1 90R-011043/009

Ergänzungsartikel/Ergänzende Info: + RZ / + Zub

Montageart: vormontiert

RENAULT**03.0520-1125.3****691125****Bremsbackensatz**

MAPP-Code vorhanden:

Breite [mm]: 52

Bremstrommeldurchmesser innen [mm]: 254

Kolbendurchmesser [mm]: 25,4

Prüfzeichen: E1 90R-011043/139

Ergänzungsartikel/Ergänzende Info: + RZ / + Zub

Montageart: vormontiert

FORD**03.0520-1225.3****691225****Bremsbackensatz**

MAPP-Code vorhanden:

Breite [mm]: 65

Bremstrommeldurchmesser innen [mm]: 280

Kolbendurchmesser [mm]: 25,4

Prüfzeichen: E1 90R-011043/120

Ergänzungsartikel/Ergänzende Info: + RZ / + Zub

Montageart: vormontiert

FORD**03.0520-1315.3****691315****Bremsbackensatz**

MAPP-Code vorhanden:

Breite [mm]: 26

Bremstrommeldurchmesser innen [mm]: 180

Kolbendurchmesser [mm]: 15,9

Prüfzeichen: E1 90R-011043/121

Ergänzungsartikel/Ergänzende Info: + RZ / + Zub

Montageart: vormontiert

OPEL, VAUXHALL

03.0520-1415.3**691415****Bremsbackensatz**

MAPP-Code vorhanden:

Breite [mm]: 29

Bremstrommeldurchmesser innen [mm]: 200

Kolbendurchmesser [mm]: 15,9

Prüfzeichen: E1 90R-011043/201

Ergänzungsartikel/Ergänzende Info: + RZ / + Zub

Montageart: vormontiert

OPEL, SUBARU, SUZUKI, VAUXHALL**03.0520-1425.3****691425****Bremsbackensatz**

Prüfzeichen: E1 90R-02B0306/0008

Ergänzungsartikel/Ergänzende Info: + RZ / + Zub

Montageart: vormontiert

MAPP-Code vorhanden:

Breite [mm]: 57

Bremstrommeldurchmesser innen [mm]: 254

Kolbendurchmesser [mm]: 25,4

FIAT, OPEL, VAUXHALL**03.0520-1515.3****690109****Bremsbackensatz**

MAPP-Code vorhanden:

Breite [mm]: 31

Bremstrommeldurchmesser innen [mm]: 203

Kolbendurchmesser [mm]: 15,9

Prüfzeichen: E11 90R- / 02B01260/28342

Ergänzungsartikel/Ergänzende Info: + RZ / + Zub

Montageart: vormontiert

HYUNDAI**03.0520-1517.3****691517****Bremsbackensatz**

MAPP-Code vorhanden:

Breite [mm]: 40

Bremstrommeldurchmesser innen [mm]: 200

Bremsystem: VW

Kolbendurchmesser [mm]: 17,5

Prüfzeichen: E1 90R-011043/033

Ergänzungsartikel/Ergänzende Info: + RZ / + Zub

Montageart: vormontiert

AUDI, SEAT, VW

03.0520-1619.3**691619****Bremsbackensatz**

MAPP-Code vorhanden:

Breite [mm]: 32

Bremstrommeldurchmesser innen [mm]: 180

Bremssystem: BDX

Kolbendurchmesser [mm]: 19

Prüfzeichen: E1 90R-011043/192

Ergänzungsartikel/Ergänzende Info: + RZ / + Zub

Montageart: vormontiert

CITROËN, PEUGEOT**03.0520-2022.3****692022****Bremsbackensatz**

MAPP-Code vorhanden:

Breite [mm]: 42

Bremstrommeldurchmesser innen [mm]: 229

Bremssystem: BDX

Kolbendurchmesser [mm]: 22,2

Ergänzungsartikel/Ergänzende Info: + RZ / + Zub

Montageart: vormontiert

CITROËN**03.0520-2219.3****692219****Bremsbackensatz**

MAPP-Code vorhanden:

Breite [mm]: 39

Bremstrommeldurchmesser innen [mm]: 203

Bremssystem: TRW

Kolbendurchmesser [mm]: 19

Prüfzeichen: E1 90R-011043/031

Ergänzungsartikel/Ergänzende Info: + RZ / + Zub

Montageart: vormontiert

RENAULT**03.0520-2222.3****692222****Bremsbackensatz**

MAPP-Code vorhanden:

Breite [mm]: 45

Bremstrommeldurchmesser innen [mm]: 228

Bremssystem: TRW

Kolbendurchmesser [mm]: 22,2

Prüfzeichen: E1 90R-011043/004

Ergänzungsartikel/Ergänzende Info: + RZ / + Zub

Montageart: vormontiert

FORD

03.0520-2320.3**692320****Bremsbackensatz**

MAPP-Code vorhanden:

Breite [mm]: 45

Bremstrommeldurchmesser innen [mm]: 228

Bremssystem: TRW

Kolbendurchmesser [mm]: 20,6

Prüfzeichen: E1 90R-011043/004

Ergänzungsartikel/Ergänzende Info: + RZ / + Zub

Montageart: vormontiert

FORD**03.0520-2422.3****692422****Bremsbackensatz**

MAPP-Code vorhanden:

Breite [mm]: 42

Bremstrommeldurchmesser innen [mm]: 229

Bremssystem: TRW

Kolbendurchmesser [mm]: 22,2

Ergänzungsartikel/Ergänzende Info: + RZ / + Zub

Montageart: vormontiert

RENAULT**03.0520-2520.3****692520****Bremsbackensatz**

MAPP-Code vorhanden:

Breite [mm]: 32

Bremstrommeldurchmesser innen [mm]: 180

Bremssystem: TRW

Kolbendurchmesser [mm]: 20,6

Prüfzeichen: E1 90R-011043/008

Ergänzungsartikel/Ergänzende Info: + RZ / + Zub

Montageart: vormontiert

CITROËN, PEUGEOT**03.0520-2619.3****692619****Bremsbackensatz**

MAPP-Code vorhanden:

Breite [mm]: 61

Bremstrommeldurchmesser innen [mm]: 255

Bremssystem: BDX

Kolbendurchmesser [mm]: 19

Prüfzeichen: E11 90R- / 02B01260/28385

Ergänzungsartikel/Ergänzende Info: + RZ / + Zub

Montageart: vormontiert

CITROËN, FIAT, LANCIA, PEUGEOT

03.0520-2620.3**692620****Bremsbackensatz**

MAPP-Code vorhanden:

Breite [mm]: 32

Bremstrommeldurchmesser innen [mm]: 180

Bremssystem: BDX

Kolbendurchmesser [mm]: 20,6

Prüfzeichen: E1 90R-011043/011

Ergänzungsartikel/Ergänzende Info: + RZ / + Zub

Montageart: vormontiert

CITROËN, PEUGEOT**03.0520-3020.3****693020****Bremsbackensatz**

MAPP-Code vorhanden:

Breite [mm]: 39

Bremstrommeldurchmesser innen [mm]: 203

Bremssystem: BDX

Kolbendurchmesser [mm]: 20,6

Prüfzeichen: E1 90R-011043/186

Ergänzungsartikel/Ergänzende Info: + RZ / + Zub

Montageart: vormontiert

RENAULT**03.0520-3217.3****693217****Bremsbackensatz**

MAPP-Code vorhanden:

Breite [mm]: 39

Bremstrommeldurchmesser innen [mm]: 203

Bremssystem: BDX

Kolbendurchmesser [mm]: 17,5

Prüfzeichen: E1 90R-011043/066

Ergänzungsartikel/Ergänzende Info: + RZ / + Zub

Montageart: vormontiert

RENAULT**03.0520-3220.3****693220****Bremsbackensatz**

MAPP-Code vorhanden:

Breite [mm]: 42

Bremstrommeldurchmesser innen [mm]: 229

Bremssystem: BDX

Kolbendurchmesser [mm]: 20,6

Prüfzeichen: E1 90R-011043/193

Ergänzungsartikel/Ergänzende Info: + RZ / + Zub

Montageart: vormontiert

PEUGEOT

03.0520-3317.3**693317****Bremsbackensatz**

MAPP-Code vorhanden:

Breite [mm]: 27

Bremstrommeldurchmesser innen [mm]: 180

Kolbendurchmesser [mm]: 17,8

Prüfzeichen: E1 90R-011043/014

Ergänzungsartikel/Ergänzende Info: + RZ / + Zub

Montageart: vormontiert

NISSAN**03.0520-3417.3****693417****Bremsbackensatz**

MAPP-Code vorhanden:

Breite [mm]: 42

Bremstrommeldurchmesser innen [mm]: 180

Bremssystem: TRW

Kolbendurchmesser [mm]: 17,8

Prüfzeichen: E1 90R-011043/044

Ergänzungsartikel/Ergänzende Info: + RZ / + Zub

Montageart: vormontiert

MERCEDES-BENZ**03.0520-3517.3****693517****Bremsbackensatz**

MAPP-Code vorhanden:

Breite [mm]: 39

Bremstrommeldurchmesser innen [mm]: 203

Bremssystem: TRW

Kolbendurchmesser [mm]: 17,8

Prüfzeichen: E1 90R-011043/031

Ergänzungsartikel/Ergänzende Info: + RZ / + Zub

Montageart: vormontiert

DACIA, RENAULT**03.0520-3617.3****693617****Bremsbackensatz**

MAPP-Code vorhanden:

Breite [mm]: 32

Bremstrommeldurchmesser innen [mm]: 180

Bremssystem: TRW

Kolbendurchmesser [mm]: 17,8

Prüfzeichen: E1 90R-011043/036

Ergänzungsartikel/Ergänzende Info: + RZ / + Zub

Montageart: vormontiert

FORD, MAZDA

03.0520-3717.3**693717****Bremsbackensatz**

MAPP-Code vorhanden:

Breite [mm]: 46

Bremstrommeldurchmesser innen [mm]: 200

Kolbendurchmesser [mm]: 17,5

Prüfzeichen: E1 90R-011043/062

Ergänzungsartikel/Ergänzende Info: + RZ / + Zub

Montageart: vormontiert

DAEWOO, OPEL, VAUXHALL**03.0520-3917.3****693917****Bremsbackensatz**

MAPP-Code vorhanden:

Breite [mm]: 31

Bremstrommeldurchmesser innen [mm]: 180

Bremssystem: VW

Kolbendurchmesser [mm]: 17,5

Prüfzeichen: E1 90R-011043/034

Ergänzungsartikel/Ergänzende Info: + RZ / + Zub

Montageart: vormontiert

SEAT, VW**03.0520-4017.3****694017****Bremsbackensatz**

MAPP-Code vorhanden:

Breite [mm]: 31

Bremstrommeldurchmesser innen [mm]: 180

Kolbendurchmesser [mm]: 17,5

Prüfzeichen: E1 90R-011043/027

Ergänzungsartikel/Ergänzende Info: + RZ / + Zub

Montageart: vormontiert

CHEVROLET, DAEWOO**03.0520-4019.3****694019****Bremsbackensatz**

MAPP-Code vorhanden:

Breite [mm]: 46

Bremstrommeldurchmesser innen [mm]: 200

Bremssystem: DEL

Kolbendurchmesser [mm]: 19

Prüfzeichen: E1 90R-011043/062

Ergänzungsartikel/Ergänzende Info: + RZ / + Zub

Montageart: vormontiert

DAEWOO, OPEL, VAUXHALL

03.0520-4117.3**694117****Bremsbackensatz**

MAPP-Code vorhanden:

Breite [mm]: 32

Bremstrommeldurchmesser innen [mm]: 200

Bremssystem: BOS

Kolbendurchmesser [mm]: 17,5

Prüfzeichen: E1 90R-011043/202

Ergänzungsartikel/Ergänzende Info: + RZ / + Zub

Montageart: vormontiert

CITROËN, PEUGEOT, TOYOTA**03.0520-4217.3****694217****Bremsbackensatz**

MAPP-Code vorhanden:

Breite [mm]: 27

Bremstrommeldurchmesser innen [mm]: 180

Kolbendurchmesser [mm]: 17,8

Prüfzeichen: E1 90R-011043/125

Ergänzungsartikel/Ergänzende Info: + RZ / + Zub

Montageart: vormontiert

NISSAN**03.0520-4219.3****694219****Bremsbackensatz**

MAPP-Code vorhanden:

Breite [mm]: 40

Bremstrommeldurchmesser innen [mm]: 200

Bremssystem: VW

Kolbendurchmesser [mm]: 19

Prüfzeichen: E1 90R-011043/033

Ergänzungsartikel/Ergänzende Info: + RZ / + Zub

Montageart: vormontiert

VW**03.0520-4317.3****694317****Bremsbackensatz**

MAPP-Code vorhanden:

Breite [mm]: 32

Bremstrommeldurchmesser innen [mm]: 200

Kolbendurchmesser [mm]: 17,5

Prüfzeichen: E1 90R-011043/078

Ergänzungsartikel/Ergänzende Info: + RZ / + Zub

Montageart: vormontiert

TOYOTA

03.0520-4417.3**694417****Bremsbackensatz**

MAPP-Code vorhanden:

Breite [mm]: 32

Bremstrommeldurchmesser innen [mm]: 203

Kolbendurchmesser [mm]: 17,8

Prüfzeichen: E1 90R-011043/173

Ergänzungsartikel/Ergänzende Info: + RZ / + Zub

Montageart: vormontiert

HYUNDAI**03.0520-4517.3****694517****Bremsbackensatz**

MAPP-Code vorhanden:

Breite [mm]: 38

Bremstrommeldurchmesser innen [mm]: 203

Kolbendurchmesser [mm]: 17,8

Prüfzeichen: E11 90R- / 02B01260/28348

Ergänzungsartikel/Ergänzende Info: + RZ / + Zub

Montageart: vormontiert

HYUNDAI**03.0520-4617.3****694617****Bremsbackensatz**

MAPP-Code vorhanden:

Breite [mm]: 30

Bremstrommeldurchmesser innen [mm]: 180

Kolbendurchmesser [mm]: 17,8

Prüfzeichen: E1 90R-011043/101

Ergänzungsartikel/Ergänzende Info: + RZ / + Zub

Montageart: vormontiert

HYUNDAI**03.0520-4619.3****694619****Bremsbackensatz**

MAPP-Code vorhanden:

Breite [mm]: 42

Bremstrommeldurchmesser innen [mm]: 180

Bremssystem: TRW

Kolbendurchmesser [mm]: 19

Prüfzeichen: E1 90R-011043/044

Ergänzungsartikel/Ergänzende Info: + RZ / + Zub

Montageart: vormontiert

MERCEDES-BENZ

03.0520-4717.3**694717****Bremsbackensatz**

MAPP-Code vorhanden:

Breite [mm]: 38

Bremstrommeldurchmesser innen [mm]: 203

Kolbendurchmesser [mm]: 17,5

Prüfzeichen: E1 90R-011043/265

Ergänzungsartikel/Ergänzende Info: + RZ / + Zub

Montageart: vormontiert

RENAULT**03.0520-4719.3****694719****Bremsbackensatz**

MAPP-Code vorhanden:

Breite [mm]: 42

Bremstrommeldurchmesser innen [mm]: 180

Bremssystem: BOS

Kolbendurchmesser [mm]: 19

Prüfzeichen: E1 90R-011043/069

Ergänzungsartikel/Ergänzende Info: + RZ / + Zub

Montageart: vormontiert

DACIA, RENAULT**03.0520-4817.3****694817****Bremsbackensatz**

MAPP-Code vorhanden:

Breite [mm]: 40

Bremstrommeldurchmesser innen [mm]: 200

Kolbendurchmesser [mm]: 17,5

Prüfzeichen: E1 90R-011043/033

Ergänzungsartikel/Ergänzende Info: + RZ / + Zub

Montageart: vormontiert

SEAT, SKODA, VW**03.0520-4819.3****694819****Bremsbackensatz**

MAPP-Code vorhanden:

Breite [mm]: 32

Bremstrommeldurchmesser innen [mm]: 180

Bremssystem: BDX

Kolbendurchmesser [mm]: 19

Prüfzeichen: E1 90R-011043/070

Ergänzungsartikel/Ergänzende Info: + RZ / - RZR / + Zub

Montageart: vormontiert

PEUGEOT

03.0520-4917.3**694917****Bremsbackensatz**

MAPP-Code vorhanden:

Breite [mm]: 31

Bremstrommeldurchmesser innen [mm]: 203

Kolbendurchmesser [mm]: 17,5

Prüfzeichen: E11 90R- / 02B01260/28342

Ergänzungsartikel/Ergänzende Info: + RZ / + Zub

Montageart: vormontiert

HYUNDAI, KIA**03.0520-5017.3****695017****Bremsbackensatz**

MAPP-Code vorhanden:

Breite [mm]: 39

Bremstrommeldurchmesser innen [mm]: 203

Bremssystem: BOS

Kolbendurchmesser [mm]: 17,5

Prüfzeichen: E1 90R-02B0053/0049

Ergänzungsartikel/Ergänzende Info: + RZ / + Zub

Montageart: vormontiert

DACIA, RENAULT**03.0520-5019.3****695019****Bremsbackensatz**

MAPP-Code vorhanden:

Breite [mm]: 39

Bremstrommeldurchmesser innen [mm]: 203

Bremssystem: BDX

Kolbendurchmesser [mm]: 19

Prüfzeichen: E1 90R-011043/066

Ergänzungsartikel/Ergänzende Info: + RZ / + Zub

Montageart: vormontiert

RENAULT**03.0520-5119.3****695119****Bremsbackensatz**

MAPP-Code vorhanden:

Breite [mm]: 29

Bremstrommeldurchmesser innen [mm]: 200

Kolbendurchmesser [mm]: 19

Prüfzeichen: E1 90R-011043/122

Ergänzungsartikel/Ergänzende Info: + RZ / + Zub

Montageart: vormontiert

OPEL, VAUXHALL

03.0520-5120.3**695120****Bremsbackensatz**

MAPP-Code vorhanden:

Breite [mm]: 32

Bremstrommeldurchmesser innen [mm]: 180

Bremssystem: BDX

Kolbendurchmesser [mm]: 20,6

Prüfzeichen: E1 90R-011043/184

Ergänzungsartikel/Ergänzende Info: + RZ / + Zub

Montageart: vormontiert

FIAT, LANCIA**03.0520-5217.3****690106****Bremsbackensatz**

MAPP-Code vorhanden:

Breite [mm]: 32

Bremstrommeldurchmesser innen [mm]: 200

Kolbendurchmesser [mm]: 17,5

Prüfzeichen: E1 90R-011043/202

Ergänzungsartikel/Ergänzende Info: + RZ / + Zub

Montageart: vormontiert

CITROËN, PEUGEOT, TOYOTA**03.0520-5219.3****695219****Bremsbackensatz**

MAPP-Code vorhanden:

Breite [mm]: 46

Bremstrommeldurchmesser innen [mm]: 200

Kolbendurchmesser [mm]: 19

Prüfzeichen: E1 90R-011043/123

Ergänzungsartikel/Ergänzende Info: + RZ / + Zub

Montageart: vormontiert

OPEL, VAUXHALL**03.0520-5220.3****695220****Bremsbackensatz**

MAPP-Code vorhanden:

Breite [mm]: 32

Bremstrommeldurchmesser innen [mm]: 180

Bremssystem: AP

Kolbendurchmesser [mm]: 20,6

Prüfzeichen: E1 90R-011043/190

Ergänzungsartikel/Ergänzende Info: + RZ / + Zub

Montageart: vormontiert

FIAT, LANCIA

03.0520-5222.3**695222****Bremsbackensatz**

MAPP-Code vorhanden:

Breite [mm]: 32

Bremstrommeldurchmesser innen [mm]: 180

Bremssystem: AP

Kolbendurchmesser [mm]: 22,2

Prüfzeichen: E1 90R-011043/190

Ergänzungsartikel/Ergänzende Info: + RZ / + Zub

Montageart: vormontiert

FIAT**03.0520-5317.3****690113****Bremsbackensatz**

MAPP-Code vorhanden:

Breite [mm]: 38

Bremstrommeldurchmesser innen [mm]: 203

Bremssystem: ATE

Kolbendurchmesser [mm]: 17,5

Prüfzeichen: E1 90R-02B0347/0010

Ergänzungsartikel/Ergänzende Info: + RZ / + Zub

Montageart: vormontiert

RENAULT**03.0520-5319.3****695319****Bremsbackensatz**

MAPP-Code vorhanden:

Breite [mm]: 40

Bremstrommeldurchmesser innen [mm]: 200

Kolbendurchmesser [mm]: 19

Prüfzeichen: E1 90R-011043/033

Ergänzungsartikel/Ergänzende Info: + RZ / + Zub

Montageart: vormontiert

SKODA, VW**03.0520-5322.3****695322****Bremsbackensatz**

MAPP-Code vorhanden:

Breite [mm]: 42

Bremstrommeldurchmesser innen [mm]: 229

Kolbendurchmesser [mm]: 22,2

Prüfzeichen: E1 90R-011043/001

Ergänzungsartikel/Ergänzende Info: + RZ / + Zub

Montageart: vormontiert

BMW

03.0520-5419.3**695419****Bremsbackensatz**

MAPP-Code vorhanden:

Breite [mm]: 32

Bremstrommeldurchmesser innen [mm]: 230

Kolbendurchmesser [mm]: 19

Prüfzeichen: E1 90R-011043/080

Ergänzungsartikel/Ergänzende Info: + RZ / + Zub

Montageart: vormontiert

SKODA**03.0520-5519.3****695519****Bremsbackensatz**

MAPP-Code vorhanden:

Breite [mm]: 32

Bremstrommeldurchmesser innen [mm]: 180

Bremssystem: TRW

Kolbendurchmesser [mm]: 19

Prüfzeichen: E1 90R-011043/036

Ergänzungsartikel/Ergänzende Info: + RZ / + Zub

Montageart: vormontiert

FORD, MAZDA**03.0520-5520.3****695520****Bremsbackensatz**

MAPP-Code vorhanden:

Breite [mm]: 42

Bremstrommeldurchmesser innen [mm]: 229

Bremssystem: TRW

Kolbendurchmesser [mm]: 20,6

Prüfzeichen: E1 90R-011043/023

Ergänzungsartikel/Ergänzende Info: + RZ / + Zub

Montageart: vormontiert

RENAULT**03.0520-5522.3****695522****Bremsbackensatz**

MAPP-Code vorhanden:

Breite [mm]: 41

Bremstrommeldurchmesser innen [mm]: 229

Bremssystem: TRW

Kolbendurchmesser [mm]: 22,2

Prüfzeichen: E1 90R-011043/071

Ergänzungsartikel/Ergänzende Info: + RZ / + Zub

Montageart: vormontiert

RENAULT

03.0520-5622.3**695622****Bremsbackensatz**

MAPP-Code vorhanden:

Breite [mm]: 42

Bremstrommeldurchmesser innen [mm]: 229

Bremssystem: BDX

Kolbendurchmesser [mm]: 22,2

Prüfzeichen: E1 90R-011043/067

Ergänzungsartikel/Ergänzende Info: + RZ / + Zub

Montageart: vormontiert

NISSAN, RENAULT**03.0520-5719.3****695719****Bremsbackensatz**

MAPP-Code vorhanden:

Breite [mm]: 42

Bremstrommeldurchmesser innen [mm]: 230

Bremssystem: TRW

Kolbendurchmesser [mm]: 19

Prüfzeichen: E1 90R-011043/024

Ergänzungsartikel/Ergänzende Info: + RZ / + Zub

Montageart: vormontiert

OPEL, VAUXHALL**03.0520-5720.3****695720****Bremsbackensatz**

MAPP-Code vorhanden:

Breite [mm]: 39

Bremstrommeldurchmesser innen [mm]: 203

Bremssystem: TRW

Kolbendurchmesser [mm]: 20,6

Prüfzeichen: E1 90R-011043/031

+ RZ

+ Zub

Montageart: vormontiert

CITROËN, PEUGEOT**03.0520-5722.3****695722****Bremsbackensatz**

MAPP-Code vorhanden:

Breite [mm]: 39

Bremstrommeldurchmesser innen [mm]: 203

Bremssystem: BDX

Kolbendurchmesser [mm]: 22,2

Prüfzeichen: E1 90R-011043/068

Ergänzungsartikel/Ergänzende Info: + RZ / + Zub

Montageart: vormontiert

NISSAN, RENAULT

03.0520-5819.3**695819****Bremsbackensatz**

MAPP-Code vorhanden:

Breite [mm]: 51

Bremstrommeldurchmesser innen [mm]: 230

Bremssystem: TRW

Kolbendurchmesser [mm]: 19

Prüfzeichen: E1 90R-011043/058

Ergänzungsartikel/Ergänzende Info: + RZ / + Zub

Montageart: vormontiert

OPEL, VAUXHALL**03.0520-5820.3****695820****Bremsbackensatz**

MAPP-Code vorhanden:

Breite [mm]: 42

Bremstrommeldurchmesser innen [mm]: 229

Bremssystem: BDX

Kolbendurchmesser [mm]: 20,6

Prüfzeichen: E1 90R-011043/065

Ergänzungsartikel/Ergänzende Info: + RZ / + Zub

Montageart: vormontiert

PEUGEOT**03.0520-5822.3****695822****Bremsbackensatz**

MAPP-Code vorhanden:

Breite [mm]: 42

Bremstrommeldurchmesser innen [mm]: 229

Bremssystem: BDX

Kolbendurchmesser [mm]: 22,2

Prüfzeichen: E1 90R-011043/193

Ergänzungsartikel/Ergänzende Info: + RZ / + Zub

Montageart: vormontiert

CITROËN, PEUGEOT**03.0520-5919.3****695919****Bremsbackensatz**

MAPP-Code vorhanden:

Breite [mm]: 38

Bremstrommeldurchmesser innen [mm]: 203

Kolbendurchmesser [mm]: 19

Prüfzeichen: E1 90R-011043/055

Ergänzungsartikel/Ergänzende Info: + RZ / + Zub

Montageart: vormontiert

FORD

03.0520-5920.3**695920****Bremsbackensatz**

MAPP-Code vorhanden:

Breite [mm]: 42

Bremstrommeldurchmesser innen [mm]: 229

Bremssystem: BDX

Kolbendurchmesser [mm]: 20,6

Prüfzeichen: E1 90R-011043/065

Ergänzungsartikel/Ergänzende Info: + RZ / + Zub

Montageart: vormontiert

PEUGEOT**03.0520-5922.3****695922****Bremsbackensatz**

MAPP-Code vorhanden:

Breite [mm]: 42

Bremstrommeldurchmesser innen [mm]: 229

Bremssystem: TRW

Kolbendurchmesser [mm]: 22,2

Prüfzeichen: E1 90R-011043/023

Ergänzungsartikel/Ergänzende Info: + RZ / + Zub

Montageart: vormontiert

RENAULT**03.0520-6019.3****696019****Bremsbackensatz**

MAPP-Code vorhanden:

Breite [mm]: 42

Bremstrommeldurchmesser innen [mm]: 230

Kolbendurchmesser [mm]: 19

Prüfzeichen: E1 90R-011043/137

Ergänzungsartikel/Ergänzende Info: + RZ / + Zub

Montageart: vormontiert

OPEL, VAUXHALL**03.0520-6119.3****696119****Bremsbackensatz**

MAPP-Code vorhanden:

Breite [mm]: 38

Bremstrommeldurchmesser innen [mm]: 203

Bremssystem: TRW

Kolbendurchmesser [mm]: 19

Prüfzeichen: E1 90R-011043/347

Ergänzungsartikel/Ergänzende Info: + RZ / + Zub

Montageart: vormontiert

CITROËN

03.0520-6120.3**696120****Bremsbackensatz**

MAPP-Code vorhanden:

Breite [mm]: 40

Bremstrommeldurchmesser innen [mm]: 230

Bremssystem: VW

Kolbendurchmesser [mm]: 20,6

Prüfzeichen: E1 90R-011043/040

Ergänzungsartikel/Ergänzende Info: + RZ / + Zub

Montageart: vormontiert

SEAT, VW**03.0520-6219.3****696219****Bremsbackensatz**

MAPP-Code vorhanden:

Breite [mm]: 32

Bremstrommeldurchmesser innen [mm]: 180

Bremssystem: AP

Kolbendurchmesser [mm]: 19

Prüfzeichen: E1 90R-011043/127

Ergänzungsartikel/Ergänzende Info: + RZ / + Zub

Montageart: vormontiert

FORD, MAZDA**03.0520-6222.3****696222****Bremsbackensatz**

MAPP-Code vorhanden:

Breite [mm]: 38

Bremstrommeldurchmesser innen [mm]: 203

Kolbendurchmesser [mm]: 22,2

Prüfzeichen: E1 90R-011043/055

Ergänzungsartikel/Ergänzende Info: + RZ / + Zub

Montageart: vormontiert

FORD**03.0520-6319.3****696319****Bremsbackensatz**

MAPP-Code vorhanden:

Breite [mm]: 38

Bremstrommeldurchmesser innen [mm]: 203

Bremssystem: AP

Kolbendurchmesser [mm]: 19

Prüfzeichen: E1 90R-011043/096

Ergänzungsartikel/Ergänzende Info: + RZ / + Zub

Montageart: vormontiert

FORD, MAZDA

03.0520-6322.3**696322****Bremsbackensatz**

MAPP-Code vorhanden:

Breite [mm]: 42

Bremstrommeldurchmesser innen [mm]: 229

Bremssystem: TRW

Kolbendurchmesser [mm]: 22,2

Prüfzeichen: E1 90R-011043/022

Ergänzungsartikel/Ergänzende Info: + RZ / + Zub

Montageart: vormontiert

CITROËN, PEUGEOT**03.0520-6419.3****696419****Bremsbackensatz**

MAPP-Code vorhanden:

Breite [mm]: 38

Bremstrommeldurchmesser innen [mm]: 203

Bremssystem: AP

Kolbendurchmesser [mm]: 19

Prüfzeichen: E1 90R-02b0347/0013

Ergänzungsartikel/Ergänzende Info: + RZ / + Zub

Montageart: vormontiert

NISSAN, RENAULT**03.0520-6420.3****696420****Bremsbackensatz**

MAPP-Code vorhanden:

Breite [mm]: 39

Bremstrommeldurchmesser innen [mm]: 203

Bremssystem: TRW

Kolbendurchmesser [mm]: 20,6

Prüfzeichen: E1 90R-011043/031

+ RZ

+ Zub

Montageart: vormontiert

CITROËN, PEUGEOT**03.0520-6422.3****696422****Bremsbackensatz**

MAPP-Code vorhanden:

Breite [mm]: 38

Bremstrommeldurchmesser innen [mm]: 203

Bremssystem: TRW

Kolbendurchmesser [mm]: 22,2

Prüfzeichen: E1 90R-011043/050

Ergänzungsartikel/Ergänzende Info: + RZ / + Zub

Montageart: vormontiert

FORD

03.0520-6519.3**696519****Bremsbackensatz**

MAPP-Code vorhanden:

Breite [mm]: 32

Bremstrommeldurchmesser innen [mm]: 200

Bremssystem: BOS

Kolbendurchmesser [mm]: 19

Prüfzeichen: E1 90R-011043/202

Ergänzungsartikel/Ergänzende Info: + RZ / + Zub

Montageart: vormontiert

TOYOTA**03.0520-6520.3****696520****Bremsbackensatz**

MAPP-Code vorhanden:

Breite [mm]: 32

Bremstrommeldurchmesser innen [mm]: 180

Bremssystem: BDX

Kolbendurchmesser [mm]: 20,6

Prüfzeichen: E1 90R-011043/070

Ergänzungsartikel/Ergänzende Info: + RZ / + Zub

Montageart: vormontiert

PEUGEOT**03.0520-6522.3****696522****Bremsbackensatz**

MAPP-Code vorhanden:

Breite [mm]: 32

Bremstrommeldurchmesser innen [mm]: 203

Bremssystem: BOS

Kolbendurchmesser [mm]: 22,2

Prüfzeichen: E1 90R-011043/093

Ergänzungsartikel/Ergänzende Info: + RZ / + Zub

Montageart: vormontiert

SMART**03.0520-6619.3****696619****Bremsbackensatz**

MAPP-Code vorhanden:

Breite [mm]: 36

Bremstrommeldurchmesser innen [mm]: 200

Kolbendurchmesser [mm]: 19

Prüfzeichen: E1 90R-011043/208

Ergänzungsartikel/Ergänzende Info: + RZ / + Zub

Montageart: vormontiert

CHEVROLET, DAEWOO

03.0520-6620.3**696620****Bremsbackensatz**

MAPP-Code vorhanden:

Breite [mm]: 38

Bremstrommeldurchmesser innen [mm]: 203

Bremssystem: TRW

Kolbendurchmesser [mm]: 20,6

Prüfzeichen: E1 90R-011043/055

Ergänzungsartikel/Ergänzende Info: + RZ / + Zub

Montageart: vormontiert

FORD**03.0520-6622.3****696622****Bremsbackensatz**

MAPP-Code vorhanden:

Breite [mm]: 32

Bremstrommeldurchmesser innen [mm]: 180

Bremssystem: AP

Kolbendurchmesser [mm]: 22,2

Prüfzeichen: E1 90R-011043/095

Ergänzungsartikel/Ergänzende Info: + RZ / + Zub

Montageart: vormontiert

FIAT**03.0520-6719.3****696719****Bremsbackensatz**

MAPP-Code vorhanden:

Breite [mm]: 38

Bremstrommeldurchmesser innen [mm]: 203

Bremssystem: AP

Kolbendurchmesser [mm]: 19

Prüfzeichen: E1 90R-011043/224

Ergänzungsartikel/Ergänzende Info: + RZ / + Zub

Montageart: vormontiert

OPEL, VAUXHALL**03.0520-6722.3****696722****Bremsbackensatz**

MAPP-Code vorhanden:

Breite [mm]: 39

Bremstrommeldurchmesser innen [mm]: 203

Bremssystem: BDX

Kolbendurchmesser [mm]: 22,2

Prüfzeichen: E1 90R-011043/032

Ergänzungsartikel/Ergänzende Info: + RZ / + Zub

Montageart: vormontiert

ALFA ROMEO, FIAT

03.0520-6819.3**696819****Bremsbackensatz**

Breite [mm]: 42

Bremstrommeldurchmesser innen [mm]: 228

Bremssystem: AP

Kolbendurchmesser [mm]: 19

Prüfzeichen: E1 90R-011043/223

Ergänzungsartikel/Ergänzende Info: + RZ / + Zub

Montageart: vormontiert

OPEL, VAUXHALL**03.0520-6822.3****696822****Bremsbackensatz**

MAPP-Code vorhanden:

Breite [mm]: 38

Bremstrommeldurchmesser innen [mm]: 203

Bremssystem: AP

Kolbendurchmesser [mm]: 22,2

Prüfzeichen: E1 90R-011043/029

Ergänzungsartikel/Ergänzende Info: + RZ / + Zub

Montageart: vormontiert

FIAT**03.0520-6919.3****696919****Bremsbackensatz**

MAPP-Code vorhanden:

Breite [mm]: 32

Bremstrommeldurchmesser innen [mm]: 200

Bremssystem: BOS

Kolbendurchmesser [mm]: 19

Prüfzeichen: E1 90R-011043/202

Ergänzungsartikel/Ergänzende Info: + RZ / + Zub

Montageart: vormontiert

OPEL, SUZUKI, VAUXHALL**03.0520-6920.3****696920****Bremsbackensatz**

MAPP-Code vorhanden:

Breite [mm]: 32

Bremstrommeldurchmesser innen [mm]: 230

Kolbendurchmesser [mm]: 20,6

Prüfzeichen: E1 90R-011043/080

Ergänzungsartikel/Ergänzende Info: + RZ / + Zub

Montageart: vormontiert

SEAT, SKODA, VW

03.0520-6922.3**696922****Bremsbackensatz**

MAPP-Code vorhanden:

Breite [mm]: 38

Bremstrommeldurchmesser innen [mm]: 203

Bremssystem: AP

Kolbendurchmesser [mm]: 22,2

Prüfzeichen: E1 90R-02B0306/0001

Ergänzungsartikel/Ergänzende Info: + RZ / + Zub

Montageart: vormontiert

FIAT, LANCIA**03.0520-7019.3****697019****Bremsbackensatz**

MAPP-Code vorhanden:

Breite [mm]: 39

Bremstrommeldurchmesser innen [mm]: 203

Kolbendurchmesser [mm]: 19

Prüfzeichen: E1 90R-011043/155

Ergänzungsartikel/Ergänzende Info: + RZ / + Zub

Montageart: vormontiert

LANCIA**03.0520-7022.3****697022****Bremsbackensatz**

MAPP-Code vorhanden:

Breite [mm]: 40

Bremstrommeldurchmesser innen [mm]: 200

Bremssystem: VW

Kolbendurchmesser [mm]: 22,2

Prüfzeichen: E1 90R-011043/033

Ergänzungsartikel/Ergänzende Info: + RZ / + Zub

Montageart: vormontiert

SKODA, VW**03.0520-7119.3****697119****Bremsbackensatz**

MAPP-Code vorhanden:

Breite [mm]: 32

Bremstrommeldurchmesser innen [mm]: 200

Kolbendurchmesser [mm]: 19

Prüfzeichen: E1 90R-011043/078

Ergänzungsartikel/Ergänzende Info: + RZ / + Zub

Montageart: vormontiert

TOYOTA

03.0520-7120.3**697120****Bremsbackensatz**

MAPP-Code vorhanden:

Breite [mm]: 39

Bremstrommeldurchmesser innen [mm]: 203

Bremssystem: TRW

Kolbendurchmesser [mm]: 20,6

Prüfzeichen: E1 90R-011043/031

Ergänzungsartikel/Ergänzende Info: + RZ / + Zub

Montageart: vormontiert

RENAULT**03.0520-7122.3****697122****Bremsbackensatz**

MAPP-Code vorhanden:

Breite [mm]: 57

Bremstrommeldurchmesser innen [mm]: 254

Bremssystem: TRW

Kolbendurchmesser [mm]: 22,2

Prüfzeichen: E1 90R-011043/048

Ergänzungsartikel/Ergänzende Info: + RZ / + Zub

Montageart: vormontiert

CITROËN, FIAT, PEUGEOT, TOYOTA**03.0520-7220.3****697220****Bremsbackensatz**

MAPP-Code vorhanden:

Breite [mm]: 32

Bremstrommeldurchmesser innen [mm]: 180

Bremssystem: AP

Kolbendurchmesser [mm]: 20,6

Prüfzeichen: E1 90R-011043/094

Ergänzungsartikel/Ergänzende Info: + RZ / + Zub

Montageart: vormontiert

FIAT**03.0520-7222.3****697222****Bremsbackensatz**

MAPP-Code vorhanden:

Breite [mm]: 42

Bremstrommeldurchmesser innen [mm]: 228

Kolbendurchmesser [mm]: 22,2

Prüfzeichen: E1 90R-011043/260

Ergänzungsartikel/Ergänzende Info: + RZ / + Zub

Montageart: vormontiert

DACIA, MERCEDES-BENZ, RENAULT

03.0520-7319.3**697319****Bremsbackensatz**

MAPP-Code vorhanden:

Breite [mm]: 38

Bremstrommeldurchmesser innen [mm]: 203

Kolbendurchmesser [mm]: 19

Prüfzeichen: E1 90R-011043/219

Ergänzungsartikel/Ergänzende Info: + RZ / + Zub

Montageart: vormontiert

MITSUBISHI, SMART**03.0520-7320.3****697320****Bremsbackensatz**

MAPP-Code vorhanden:

Breite [mm]: 42

Bremstrommeldurchmesser innen [mm]: 230

Bremssystem: TRW

Kolbendurchmesser [mm]: 20,6

Prüfzeichen: E1 90R-011043/024

Ergänzungsartikel/Ergänzende Info: + RZ / + Zub

Montageart: vormontiert

OPEL, VAUXHALL**03.0520-7419.3****697419****Bremsbackensatz**

MAPP-Code vorhanden:

Breite [mm]: 37

Bremstrommeldurchmesser innen [mm]: 180

Kolbendurchmesser [mm]: 19

Prüfzeichen: E1 90R-011043/141

Ergänzungsartikel/Ergänzende Info: + RZ / + Zub

Montageart: vormontiert

HYUNDAI**03.0520-7420.3****697420****Bremsbackensatz**

MAPP-Code vorhanden:

Breite [mm]: 32

Bremstrommeldurchmesser innen [mm]: 180

Bremssystem: AP

Kolbendurchmesser [mm]: 20,6

Prüfzeichen: E1 90R-011043/148

Ergänzungsartikel/Ergänzende Info: + RZ / + Zub

Montageart: vormontiert

FIAT

03.0520-7422.3**697422****Bremsbackensatz**

MAPP-Code vorhanden:

Breite [mm]: 57

Bremstrommeldurchmesser innen [mm]: 254

Bremssystem: AP

Kolbendurchmesser [mm]: 22

Prüfzeichen: E1 90R-02B0306/0008

Ergänzungsartikel/Ergänzende Info: + RZ / + Zub

Montageart: vormontiert

FIAT, OPEL, VAUXHALL**03.0520-7519.3****697519****Bremsbackensatz**

MAPP-Code vorhanden:

Breite [mm]: 32

Bremstrommeldurchmesser innen [mm]: 180

Kolbendurchmesser [mm]: 19

Prüfzeichen: E11 90R- / 02B01260/28339

Ergänzungsartikel/Ergänzende Info: + RZ / + Zub

Montageart: vormontiert

HYUNDAI**03.0520-7522.3****697522****Bremsbackensatz**

MAPP-Code vorhanden:

Breite [mm]: 42

Bremstrommeldurchmesser innen [mm]: 229

Bremssystem: AP

Kolbendurchmesser [mm]: 22,2

Prüfzeichen: E1 90R-02A0347/0019

Ergänzungsartikel/Ergänzende Info: + RZ / + Zub

Montageart: vormontiert

RENAULT, SMART**03.0520-7619.3****697619****Bremsbackensatz**

MAPP-Code vorhanden:

Breite [mm]: 32

Bremstrommeldurchmesser innen [mm]: 200

Kolbendurchmesser [mm]: 19

Prüfzeichen: E1 90R-011043/261

Ergänzungsartikel/Ergänzende Info: + RZ / + Zub

Montageart: vormontiert

FORD

03.0520-7620.3**697620****Bremsbackensatz**

MAPP-Code vorhanden:

Breite [mm]: 38

Bremstrommeldurchmesser innen [mm]: 203

Bremssystem: TRW

Kolbendurchmesser [mm]: 20,6

Prüfzeichen: E1 90R-011043/347

Ergänzungsartikel/Ergänzende Info: + RZ / + Zub

Montageart: vormontiert

CITROËN, PEUGEOT**03.0520-7719.3****697719****Bremsbackensatz**

MAPP-Code vorhanden:

Breite [mm]: 35

Bremstrommeldurchmesser innen [mm]: 220

Bremssystem: BOS

Kolbendurchmesser [mm]: 19

Prüfzeichen: E1 90R-011043/245

Ergänzungsartikel/Ergänzende Info: + RZ / + Zub

Montageart: vormontiert

FIAT, SUZUKI**03.0520-7720.3****697720****Bremsbackensatz**

MAPP-Code vorhanden:

Breite [mm]: 39

Bremstrommeldurchmesser innen [mm]: 203

Bremssystem: TRW

Kolbendurchmesser [mm]: 20,6

Prüfzeichen: E1 90R-011043/162

Ergänzungsartikel/Ergänzende Info: + RZ / + Zub

Montageart: vormontiert

PEUGEOT**03.0520-7819.3****697819****Bremsbackensatz**

MAPP-Code vorhanden:

Breite [mm]: 35

Bremstrommeldurchmesser innen [mm]: 220

Bremssystem: BOS

Kolbendurchmesser [mm]: 19

Prüfzeichen: E1 90R-011043/245

Ergänzungsartikel/Ergänzende Info: + RZ / + Zub

Montageart: vormontiert

MAZDA

03.0520-7820.3**697820****Bremsbackensatz**

MAPP-Code vorhanden:

Breite [mm]: 43

Bremstrommeldurchmesser innen [mm]: 228

Bremssystem: AP

Kolbendurchmesser [mm]: 20,6

Prüfzeichen: E11 90R- / 02B01260/28349

Ergänzungsartikel/Ergänzende Info: + RZ / + Zub

Montageart: vormontiert

FIAT**03.0520-7919.3****697919****Bremsbackensatz**

MAPP-Code vorhanden:

Breite [mm]: 42

Bremstrommeldurchmesser innen [mm]: 228

Kolbendurchmesser [mm]: 19

Prüfzeichen: E1 90R-011043/260

Ergänzungsartikel/Ergänzende Info: + RZ / + Zub

Montageart: vormontiert

DACIA, RENAULT**03.0520-7920.3****697920****Bremsbackensatz**

MAPP-Code vorhanden:

Breite [mm]: 32

Bremstrommeldurchmesser innen [mm]: 180

Bremssystem: AP

Kolbendurchmesser [mm]: 20,6

Prüfzeichen: E1 90R-011043/095

Ergänzungsartikel/Ergänzende Info: + RZ / + Zub

Montageart: vormontiert

FIAT**03.0520-8019.3****698019****Bremsbackensatz**

MAPP-Code vorhanden:

Breite [mm]: 42

Bremstrommeldurchmesser innen [mm]: 228

Kolbendurchmesser [mm]: 19

Prüfzeichen: E1 90R-02B0053/0053

Ergänzungsartikel/Ergänzende Info: + RZ / + Zub

Montageart: vormontiert

DACIA, RENAULT

03.0520-8020.3**698020****Bremsbackensatz**

MAPP-Code vorhanden:

Breite [mm]: 57

Bremstrommeldurchmesser innen [mm]: 228

Bremssystem: AP

Kolbendurchmesser [mm]: 20,6

Prüfzeichen: E1 90R-011043/154

Ergänzungsartikel/Ergänzende Info: + RZ / + Zub

Montageart: vormontiert

FORD**03.0520-8119.3****698119****Bremsbackensatz**

MAPP-Code vorhanden:

Breite [mm]: 39

Bremstrommeldurchmesser innen [mm]: 203

Bremssystem: BOS

Kolbendurchmesser [mm]: 19

Prüfzeichen: E1 90R-02B0053/0055

Ergänzungsartikel/Ergänzende Info: + RZ / + Zub

Montageart: vormontiert

NISSAN**03.0520-8120.3****698120****Bremsbackensatz**

MAPP-Code vorhanden:

Breite [mm]: 42

Bremstrommeldurchmesser innen [mm]: 228

Bremssystem: AP

Kolbendurchmesser [mm]: 20,6

Prüfzeichen: E13 90R-010203/001

Ergänzungsartikel/Ergänzende Info: + RZ / + Zub

Montageart: vormontiert

FORD**03.0520-8219.3****698219****Bremsbackensatz**

MAPP-Code vorhanden:

Breite [mm]: 40

Bremstrommeldurchmesser innen [mm]: 200

Bremssystem: VW

Kolbendurchmesser [mm]: 19

Prüfzeichen: E1 90R-011043/033

Ergänzungsartikel/Ergänzende Info: + RZ / + Zub

Montageart: vormontiert

SEAT, SKODA, VW

03.0520-8220.3**698220****Bremsbackensatz**

MAPP-Code vorhanden:

Breite [mm]: 32

Bremstrommeldurchmesser innen [mm]: 180

Bremssystem: BOS

Kolbendurchmesser [mm]: 20,6

Prüfzeichen: E1 90R-011043/181

Ergänzungsartikel/Ergänzende Info: + RZ / + Zub

Montageart: vormontiert

FIAT, FORD**03.0520-8319.3****690110****Bremsbackensatz**

MAPP-Code vorhanden:

Breite [mm]: 43

Bremstrommeldurchmesser innen [mm]: 230

Bremssystem: AP

Kolbendurchmesser [mm]: 19

Prüfzeichen: E11 90R- / 02B01260/28365

Ergänzungsartikel/Ergänzende Info: + RZ / + Zub

Montageart: vormontiert

OPEL, VAUXHALL**03.0520-8320.3****698320****Bremsbackensatz**

MAPP-Code vorhanden:

Breite [mm]: 46

Bremstrommeldurchmesser innen [mm]: 200

Bremssystem: TRW

Kolbendurchmesser [mm]: 20,6

Prüfzeichen: E1 90R-011043/062

Ergänzungsartikel/Ergänzende Info: + RZ / + Zub

Montageart: vormontiert

CHEVROLET, DAEWOO**03.0520-8420.3****698420****Bremsbackensatz**

MAPP-Code vorhanden:

Breite [mm]: 37

Bremstrommeldurchmesser innen [mm]: 229

Bremssystem: TRW

Kolbendurchmesser [mm]: 20,6

Prüfzeichen: E1 90R-011043/081

Ergänzungsartikel/Ergänzende Info: + RZ / + Zub

Montageart: vormontiert

TOYOTA

03.0520-8519.3**698519****Bremsbackensatz**

Prüfzeichen: E1 90R-02B0306/0014

Ergänzungsartikel/Ergänzende Info: + RZ / + Zub

Montageart: vormontiert

MAPP-Code vorhanden:

Breite [mm]: 33

Bremstrommeldurchmesser innen [mm]: 228

Kolbendurchmesser [mm]: 19

SEAT, SKODA**03.0520-8520.3****698520****Bremsbackensatz**

MAPP-Code vorhanden:

Breite [mm]: 39

Bremstrommeldurchmesser innen [mm]: 203

Bremssystem: BOS

Kolbendurchmesser [mm]: 20,6

Prüfzeichen: E1 90R-011043/155

Ergänzungsartikel/Ergänzende Info: + RZ / + Zub

Montageart: vormontiert

CITROËN, PEUGEOT**03.0520-8920.3****698920****Bremsbackensatz**

MAPP-Code vorhanden:

Breite [mm]: 38

Bremstrommeldurchmesser innen [mm]: 203

Bremssystem: AP

Kolbendurchmesser [mm]: 20,6

Prüfzeichen: E1 90R-02B0347/0006

Ergänzungsartikel/Ergänzende Info: + RZ / + Zub

Montageart: vormontiert

DAIHATSU, TOYOTA**03.0520-9020.3****699020****Bremsbackensatz**

MAPP-Code vorhanden:

Breite [mm]: 42

Bremstrommeldurchmesser innen [mm]: 228

Bremssystem: AP

Kolbendurchmesser [mm]: 20,6

Prüfzeichen: E1 90R-02B0306/0002

Ergänzungsartikel/Ergänzende Info: + RZ / + Zub

Montageart: vormontiert

FIAT

03.0520-9120.3**699120****Bremsbackensatz**

MAPP-Code vorhanden:

Breite [mm]: 42

Bremstrommeldurchmesser innen [mm]: 228


Bremssystem: AP

Kolbendurchmesser [mm]: 20,6

Prüfzeichen: E9 90R-01316/003

Ergänzungsartikel/Ergänzende Info: + RZ / + Zub

Montageart: vormontiert

FIAT, LANCIA**03.0520-9220.3****699220****Bremsbackensatz**

MAPP-Code vorhanden:

Breite [mm]: 38

Bremstrommeldurchmesser innen [mm]: 203

Bremssystem: AP

Kolbendurchmesser [mm]: 20,6

Prüfzeichen: E1 90R-02B0306/0001

Ergänzungsartikel/Ergänzende Info: + RZ / + Zub

Montageart: vormontiert

CITROËN, FIAT, PEUGEOT**03.0520-9320.3****699320****Bremsbackensatz**

MAPP-Code vorhanden:

Breite [mm]: 39

Bremstrommeldurchmesser innen [mm]: 203

Kolbendurchmesser [mm]: 20,6

Prüfzeichen: E1 90R-011043/155

Ergänzungsartikel/Ergänzende Info: + RZ / + Zub

Montageart: vormontiert

LANCIA**03.0520-9420.3****699420****Bremsbackensatz**

MAPP-Code vorhanden:

Breite [mm]: 42

Bremstrommeldurchmesser innen [mm]: 228

Bremssystem: BOS

Kolbendurchmesser [mm]: 20,6

Prüfzeichen: E1 90R-011043/246

Ergänzungsartikel/Ergänzende Info: + RZ / + Zub

Montageart: vormontiert

CITROËN, DS, PEUGEOT

03.0520-9520.3**699520****Bremsbackensatz**

MAPP-Code vorhanden:

Breite [mm]: 32

Bremstrommeldurchmesser innen [mm]: 203

Kolbendurchmesser [mm]: 20,6

Prüfzeichen: E1 90R-011043/239

Ergänzungsartikel/Ergänzende Info: + RZ / + Zub

Montageart: vormontiert

SMART**03.0520-9620.3****699620****Bremsbackensatz**

MAPP-Code vorhanden:

Breite [mm]: 39

Bremstrommeldurchmesser innen [mm]: 203

Kolbendurchmesser [mm]: 20,6

Prüfzeichen: E1 90R-011043/334

Ergänzungsartikel/Ergänzende Info: + RZ / + Zub

Montageart: vormontiert

CITROËN, DS**03.0520-9720.3****699720****Bremsbackensatz**

MAPP-Code vorhanden:

Breite [mm]: 39

Bremstrommeldurchmesser innen [mm]: 203

Bremssystem: BOS

Kolbendurchmesser [mm]: 20,6

Prüfzeichen: E1 90R-011043/334

Ergänzungsartikel/Ergänzende Info: + RZ / + Zub

Montageart: vormontiert

CITROËN, PEUGEOT**03.0520-9820.3****690108****Bremsbackensatz**

MAPP-Code vorhanden:

Breite [mm]: 36

Bremstrommeldurchmesser innen [mm]: 200


Kolbendurchmesser [mm]: 20,6

Prüfzeichen: E1 90R-011043/208

Ergänzungsartikel/Ergänzende Info: + RZ / + Zub

Montageart: vormontiert

CHEVROLET

03.0520-9920.3**699920****Bremsbackensatz**

MAPP-Code vorhanden:

Breite [mm]: 38

Bremstrommeldurchmesser innen [mm]: 203

Bremssystem: AP

Kolbendurchmesser [mm]: 20,6

Prüfzeichen: E1 90R-02B0347/0006

Ergänzungsartikel/Ergänzende Info: + RZ / + Zub

Montageart: vormontiert

TOYOTA**03.0521-0120.3****690120****Bremsbackensatz**

MAPP-Code vorhanden:

Breite [mm]: 42

Bremstrommeldurchmesser innen [mm]: 228

Bremssystem: AP

Kolbendurchmesser [mm]: 20,6

Prüfzeichen: E1 90R-02B0306/0007

Ergänzungsartikel/Ergänzende Info: + RZ / + Zub

Montageart: vormontiert

CITROËN, FIAT, PEUGEOT**03.0521-0220.3****690220****Bremsbackensatz**

MAPP-Code vorhanden:

Breite [mm]: 42

Bremstrommeldurchmesser innen [mm]: 228

Bremssystem: AP

Kolbendurchmesser [mm]: 20,6

Prüfzeichen: E1 90R-02B0383/0011

Ergänzungsartikel/Ergänzende Info: + RZ / + Zub

Montageart: vormontiert

FIAT**03.0521-0320.3****690320****Bremsbackensatz**

MAPP-Code vorhanden:

Breite [mm]: 42

Bremstrommeldurchmesser innen [mm]: 228

Bremssystem: AP

Kolbendurchmesser [mm]: 20,6

Prüfzeichen: E1 90R-02B0306/0007

Ergänzungsartikel/Ergänzende Info: + RZ / + Zub

Montageart: vormontiert

FIAT, OPEL, VAUXHALL

03.0521-0420.3**690107****Bremsbackensatz**

MAPP-Code vorhanden:

Breite [mm]: 42

Bremstrommeldurchmesser innen [mm]: 228

Kolbendurchmesser [mm]: 20,6

Prüfzeichen: E1 90R-02B0053/0001

Ergänzungsartikel/Ergänzende Info: + RZ / + Zub

Montageart: vormontiert

FORD**03.0521-0520.3****690112****Bremsbackensatz**

MAPP-Code vorhanden:

Breite [mm]: 32

Bremstrommeldurchmesser innen [mm]: 180

Kolbendurchmesser [mm]: 20,6

Prüfzeichen: E1 90R-02B0306/0005

Ergänzungsartikel/Ergänzende Info: + RZ / + Zub

Montageart: vormontiert

FIAT, FORD**03.0521-0620.3****690111****Bremsbackensatz**

MAPP-Code vorhanden:

Breite [mm]: 39

Bremstrommeldurchmesser innen [mm]: 203

Kolbendurchmesser [mm]: 20,6

Prüfzeichen: E1 90R-02B0306/0001

Ergänzungsartikel/Ergänzende Info: + RZ / + Zub

Montageart: vormontiert

CHRYSLER, FIAT, LANCIA**03.0521-0820.3****690103****Bremsbackensatz**

MAPP-Code vorhanden:

Breite [mm]: 42

Bremstrommeldurchmesser innen [mm]: 228

Bremsystem: AP

Kolbendurchmesser [mm]: 20,6

Prüfzeichen: E1 90R-02B0347/0015

Ergänzungsartikel/Ergänzende Info: + RZ / + Zub

Montageart: vormontiert

FIAT

03.0521-0920.3**690104****Bremsbackensatz**

MAPP-Code vorhanden:

Breite [mm]: 38

Bremstrommeldurchmesser innen [mm]: 203

Bremssystem: AP

Kolbendurchmesser [mm]: 20,6

Prüfzeichen: E1 90R-02A0347/0020

Ergänzungsartikel/Ergänzende Info: + RZ / + Zub

Montageart: vormontiert

RENAULT, SMART**03.0525-0002.3****EQ002****Bremsbackensatz**

Breite [mm]: 32

Bremstrommeldurchmesser innen [mm]: 164

Bremssystem: BDX

Prüfzeichen: E1 90R-011043/194

Ergänzungsartikel/Ergänzende Info: - RZ / + Zub

Montageart: vormontiert

CITROËN, PEUGEOT**03.0525-0003.3****EQ003****Bremsbackensatz**

Breite [mm]: 32

Bremstrommeldurchmesser innen [mm]: 180

Bremssystem: BDX

Prüfzeichen: E1 90R-011043/192

Ergänzungsartikel/Ergänzende Info: - RZ / + Zub

Montageart: vormontiert

CITROËN, PEUGEOT**03.0525-0031.3****EQ0031****Bremsbackensatz**

Breite [mm]: 42

Bremstrommeldurchmesser innen [mm]: 229

Bremssystem: TRW

Prüfzeichen: E1 90R-011043/022

Ergänzungsartikel/Ergänzende Info: - RZ / + Zub

Montageart: vormontiert

CITROËN, PEUGEOT

03.3217-2112.3**020027****Radbremszylinder**

Material: GG

MAPP-Code vorhanden:

Kolbendurchmesser [mm]: 17,5

SEAT, VW**03.3217-3512.3****020032****Radbremszylinder**

Material: GG

MAPP-Code vorhanden:

Bremsystem: Lucas

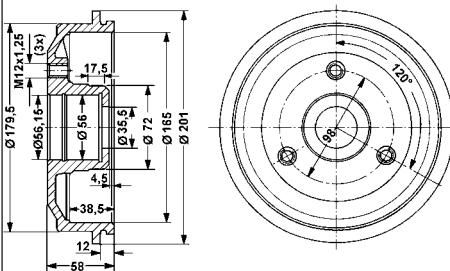
Kolbendurchmesser [mm]: 17,5

CHEVROLET, DAEWOO, OPEL, VAUXHALL**03.3225-5511.3****020102****Radbremszylinder**

Material: GG

MAPP-Code vorhanden:

Kolbendurchmesser [mm]: 25,4

VW**24.0216-5001.1****480001****Bremstrommel**

Lochkreis-Ø [mm]: 98

Gewindemaß: M12x1,25

Lochanzahl: 3

MAPP-Code vorhanden:

Bremstrommeldurchmesser innen [mm]: 165

Bremstrommeldurchmesser außen [mm]: 201

Durchmesser Aufnahme [mm]: 56

Prüfzeichen: E1 90R-02D0955/0093

Max.Br.Tr.ausdrehmaß [mm]: 166

Br.Tr.Höhe innen [mm]: 38,5

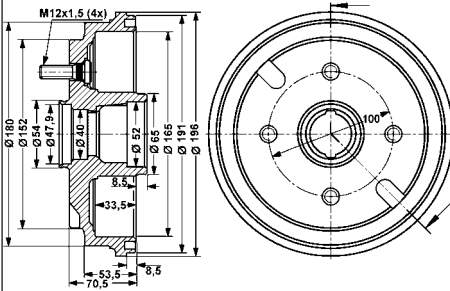
Br.Tr.Höhe ges. [mm]: 58

Ergänzungsartikel/Ergänzende Info 2: - RLG

CITROËN, PEUGEOT

24.0216-5004.2

480183

**Bremstrommel**

Lochkreis-Ø [mm]: 100

Gewindemaß: M12x1,5

Lochanzahl: 4

MAPP-Code vorhanden:

Bremstrommeldurchmesser innen [mm]: 165

Bremstrommeldurchmesser außen [mm]: 196

Durchmesser Aufnahme [mm]: 52

Max.Br.Tr.ausdrehmaß [mm]: 166

Br.Tr.Höhe innen [mm]: 33,5

Br.Tr.Höhe ges. [mm]: 70,5

Innendurchmesser 2 [mm]: 40

- RLG

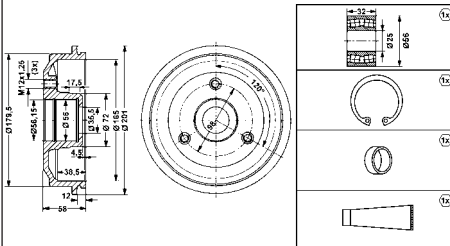
- ABS Ring

mit Radbefestigungsbolzen

DAIHATSU

24.0216-5701.2

480212

**Bremstrommel**

Lochkreis-Ø [mm]: 98

Gewindemaß: M12x1,25

Lochanzahl: 3

MAPP-Code vorhanden:

Bremstrommeldurchmesser innen [mm]: 165

Bremstrommeldurchmesser außen [mm]: 201

Durchmesser Aufnahme [mm]: 56

Prüfzeichen: E1 90R-02D0955/0093

Max.Br.Tr.ausdrehmaß [mm]: 166

Br.Tr.Höhe innen [mm]: 38,5

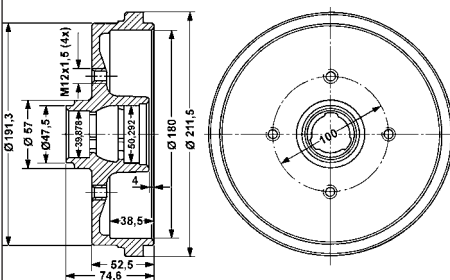
Br.Tr.Höhe ges. [mm]: 58

Ergänzungsartikel/Ergänzende Info 2: + RLG

CITROËN, PEUGEOT

24.0218-0007.1

480003

**Bremstrommel**

Lochkreis-Ø [mm]: 100

Gewindemaß: M12x1,5

Lochanzahl: 4

MAPP-Code vorhanden:

Bremstrommeldurchmesser innen [mm]: 180

Bremstrommeldurchmesser außen [mm]: 211,5

Durchmesser Aufnahme [mm]: 50,3

Prüfzeichen: E1 90R-02D0955/0093

Max.Br.Tr.ausdrehmaß [mm]: 181

Br.Tr.Höhe innen [mm]: 38,5

Br.Tr.Höhe ges. [mm]: 74,6

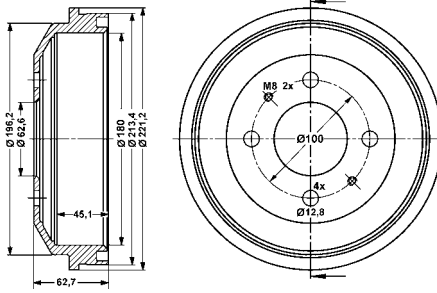
Innendurchmesser 2 [mm]: 39,9

Ergänzungsartikel/Ergänzende Info 2: - RLG

SEAT, VW

24.0218-0008.1

480313

**Bremstrommel**

Lochkreis-Ø [mm]: 100

Bohrung-Ø [mm]: 12,8

Lochanzahl: 4

MAPP-Code vorhanden:

Bremstrommeldurchmesser innen [mm]: 180

Bremstrommeldurchmesser außen [mm]: 221,2

Durchmesser Aufnahme [mm]: 62,5

Max.Br.Tr.ausdrehmaß [mm]: 182

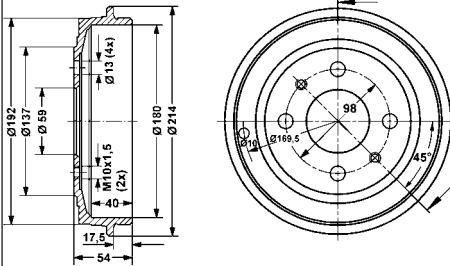
Br.Tr.Höhe innen [mm]: 45,1

Br.Tr.Höhe ges. [mm]: 62,7

HYUNDAI

24.0218-0011.1

480006

**Bremstrommel**

Lochkreis-Ø [mm]: 98

Bohrung-Ø [mm]: 13

Lochanzahl: 4

MAPP-Code vorhanden:

Bremstrommeldurchmesser innen [mm]: 180

Bremstrommeldurchmesser außen [mm]: 214

Durchmesser Aufnahme [mm]: 59

Prüfzeichen: E1 90R-02D0324/1876

Max.Br.Tr.ausdrehmaß [mm]: 181,4

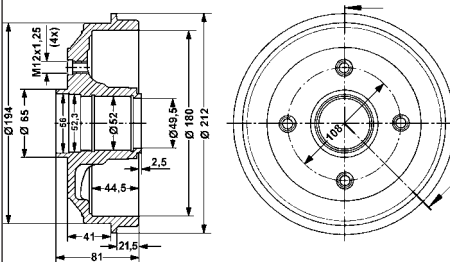
Br.Tr.Höhe innen [mm]: 40

Br.Tr.Höhe ges. [mm]: 54

FIAT, FORD, LANCIA

24.0218-0016.1

480011

**Bremstrommel**

Lochkreis-Ø [mm]: 108

Gewindemaß: M12x1,25

Lochanzahl: 4

MAPP-Code vorhanden:

Bremstrommeldurchmesser innen [mm]: 180

Bremstrommeldurchmesser außen [mm]: 212

Durchmesser Aufnahme [mm]: 52

Prüfzeichen: E1 90R-02D0955/0093

Max.Br.Tr.ausdrehmaß [mm]: 181

Br.Tr.Höhe innen [mm]: 44,5

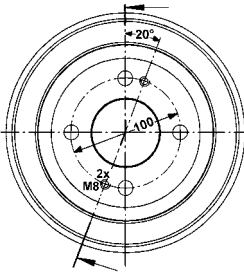
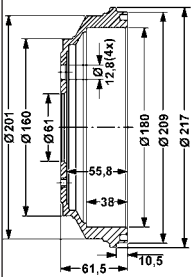
Br.Tr.Höhe ges. [mm]: 81

Ergänzungsartikel/Ergänzende Info 2: - RLG / - ABS Ring

CITROËN, PEUGEOT

24.0218-0018.1

480063



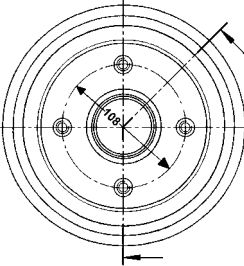
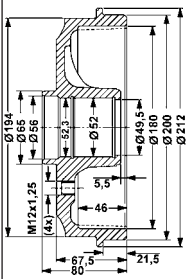
Bremstrommel

- Lochkreis-Ø [mm]: 100
- Bohrung-Ø [mm]: 12,8
- Lochanzahl: 4
- MAPP-Code vorhanden:
- Bremstrommeldurchmesser innen [mm]: 180
- Bremstrommeldurchmesser außen [mm]: 217
- Durchmesser Aufnahme [mm]: 61
- Max.Br.Tr.ausdrehmaß [mm]: 181
- Br.Tr.Höhe innen [mm]: 38
- Br.Tr.Höhe ges. [mm]: 61,5

HONDA

24.0218-0020.1

480074



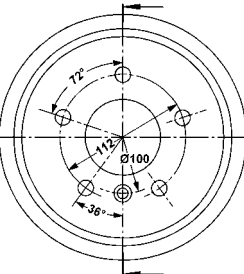
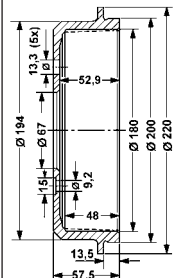
Bremstrommel

- Lochkreis-Ø [mm]: 108
- Gewindemaß: M12x1,25
- Lochanzahl: 4
- MAPP-Code vorhanden:
- Bremstrommeldurchmesser innen [mm]: 180
- Bremstrommeldurchmesser außen [mm]: 212
- Durchmesser Aufnahme [mm]: 52,3
- Prüfzeichen: E1 90R-02D0955/0093
- Max.Br.Tr.ausdrehmaß [mm]: 181
- Br.Tr.Höhe innen [mm]: 46
- Br.Tr.Höhe ges. [mm]: 80
- Innendurchmesser 2 [mm]: 52
- Ergänzungsartikel/Ergänzende Info 2: - RLG / - ABS Ring

CITROËN, PEUGEOT

24.0218-0023.1

480077



Bremstrommel

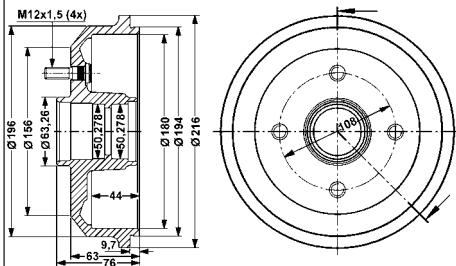
- Lochkreis-Ø [mm]: 112
- Bohrung-Ø [mm]: 13,3
- Lochanzahl: 5
- MAPP-Code vorhanden:
- Bremstrommeldurchmesser innen [mm]: 180
- Bremstrommeldurchmesser außen [mm]: 220
- Durchmesser Aufnahme [mm]: 67
- Prüfzeichen: E1 90R-02D0324/1876
- Max.Br.Tr.ausdrehmaß [mm]: 181,2
- Br.Tr.Höhe innen [mm]: 48
- Br.Tr.Höhe ges. [mm]: 57,5

MERCEDES-BENZ



24.0218-0024.2

480079

**Bremstrommel**

Lochkreis-Ø [mm]: 108

Gewindemaß: M12x1,5

Lochanzahl: 4

MAPP-Code vorhanden:

Bremstrommeldurchmesser innen [mm]: 180

Bremstrommeldurchmesser außen [mm]: 216

Durchmesser Aufnahme [mm]: 50,3

Prüfzeichen: E1 90R-02D0955/0093

Max.Br.Tr.ausdrehmaß [mm]: 181,3

Br.Tr.Höhe innen [mm]: 44

Br.Tr.Höhe ges. [mm]: 76

- RLG

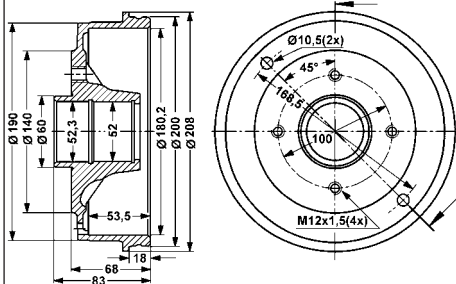
- ABS Ring

mit Radbefestigungsbolzen

FORD, MAZDA

24.0218-0032.1

480118

**Bremstrommel**

Lochkreis-Ø [mm]: 100

Gewindemaß: M12x1,5

Lochanzahl: 4

MAPP-Code vorhanden:

Bremstrommeldurchmesser innen [mm]: 180

Bremstrommeldurchmesser außen [mm]: 208

Durchmesser Aufnahme [mm]: 52

Prüfzeichen: E1 90R-02D0955/0095

Max.Br.Tr.ausdrehmaß [mm]: 181

Br.Tr.Höhe innen [mm]: 53,5

Br.Tr.Höhe ges. [mm]: 83

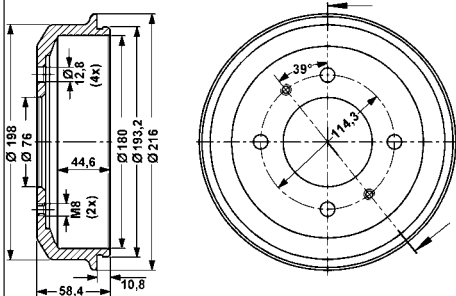
Innendurchmesser 2 [mm]: 52,3

Ergänzungsartikel/Ergänzende Info 2: - RLG

DACIA, RENAULT

24.0218-0034.1

480129

**Bremstrommel**

Lochkreis-Ø [mm]: 114,3

Bohrung-Ø [mm]: 12,8

Lochanzahl: 4

MAPP-Code vorhanden:

Bremstrommeldurchmesser innen [mm]: 180

Bremstrommeldurchmesser außen [mm]: 216

Durchmesser Aufnahme [mm]: 76

Max.Br.Tr.ausdrehmaß [mm]: 182

Br.Tr.Höhe innen [mm]: 44,6

Br.Tr.Höhe ges. [mm]: 58,4

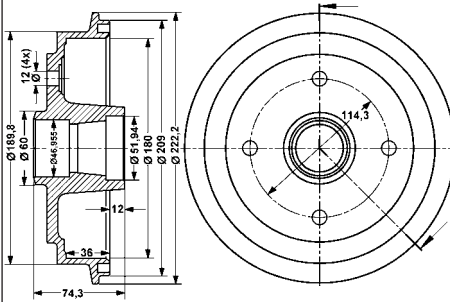
HYUNDAI

24.0218-0042.1

480164

**Bremstrommel**

Lochkreis-Ø [mm]: 114,3
Bohrung-Ø [mm]: 12
Lochanzahl: 4
MAPP-Code vorhanden:
Bremstrommeldurchmesser innen [mm]: 180
Bremstrommeldurchmesser außen [mm]: 222,2
Durchmesser Aufnahme [mm]: 52
Max.Br.Tr.ausdrehmaß [mm]: 182
Br.Tr.Höhe innen [mm]: 36
Br.Tr.Höhe ges. [mm]: 74,3
Innendurchmesser 2 [mm]: 47
Ergänzungsartikel/Ergänzende Info 2: - RLG

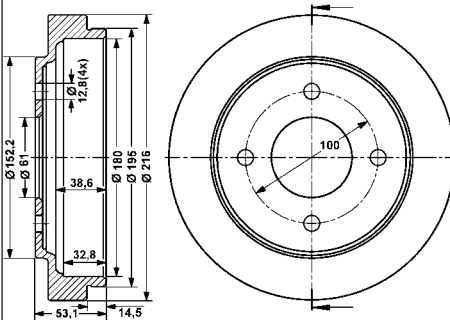
SUZUKI

24.0218-0043.1

480165

**Bremstrommel**

Lochkreis-Ø [mm]: 100
Bohrung-Ø [mm]: 12,8
Lochanzahl: 4
MAPP-Code vorhanden:
Bremstrommeldurchmesser innen [mm]: 180
Bremstrommeldurchmesser außen [mm]: 216
Durchmesser Aufnahme [mm]: 61
Max.Br.Tr.ausdrehmaß [mm]: 181
Br.Tr.Höhe innen [mm]: 32,8
Br.Tr.Höhe ges. [mm]: 53,1

NISSAN

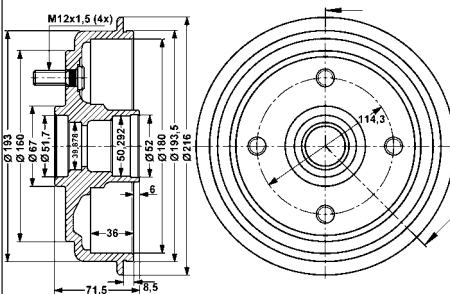
24.0218-0044.2

480174

**Bremstrommel**

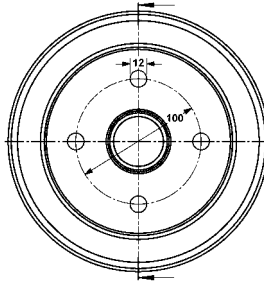
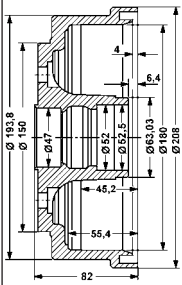
Lochkreis-Ø [mm]: 114,3
Gewindemaß: M12x1,5
Lochanzahl: 4
MAPP-Code vorhanden:
Bremstrommeldurchmesser innen [mm]: 180
Bremstrommeldurchmesser außen [mm]: 216
Durchmesser Aufnahme [mm]: 50,3
Max.Br.Tr.ausdrehmaß [mm]: 182
Br.Tr.Höhe innen [mm]: 36
Br.Tr.Höhe ges. [mm]: 62,5
Innendurchmesser 2 [mm]: 39,9

- RLG
 - ABS Ring
 mit Radbefestigungsbolzen

HYUNDAI, KIA

24.0218-0046.1

480184

**Bremstrommel**

Lochkreis-Ø [mm]: 100

Bohrung-Ø [mm]: 12

Lochanzahl: 4

MAPP-Code vorhanden:

Bremstrommeldurchmesser innen [mm]: 180

Bremstrommeldurchmesser außen [mm]: 208

Durchmesser Aufnahme [mm]: 52

Max.Br.Tr.ausdrehmaß [mm]: 182

Br.Tr.Höhe innen [mm]: 45,2

Br.Tr.Höhe ges. [mm]: 82

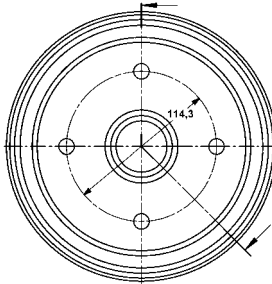
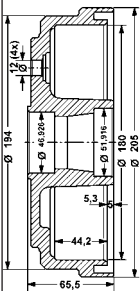
Innendurchmesser 2 [mm]: 47

Ergänzungsartikel/Ergänzende Info 2: - RLG / - ABS Ring

SUZUKI

24.0218-0047.1

480194

**Bremstrommel**

Lochkreis-Ø [mm]: 114,3

Bohrung-Ø [mm]: 12

Lochanzahl: 4

MAPP-Code vorhanden:

Bremstrommeldurchmesser innen [mm]: 180

Bremstrommeldurchmesser außen [mm]: 205

Durchmesser Aufnahme [mm]: 52

Max.Br.Tr.ausdrehmaß [mm]: 182

Br.Tr.Höhe innen [mm]: 44,2

Br.Tr.Höhe ges. [mm]: 65,5

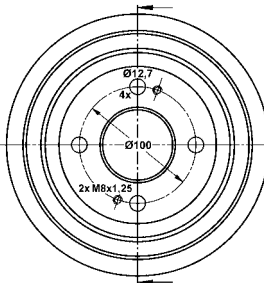
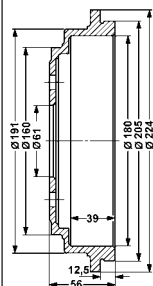
Innendurchmesser 2 [mm]: 47

Ergänzungsartikel/Ergänzende Info 2: - RLG / - ABS Ring

SUZUKI

24.0218-0048.1

480314

**Bremstrommel**

Lochkreis-Ø [mm]: 100

Bohrung-Ø [mm]: 12,7

Lochanzahl: 4

MAPP-Code vorhanden:

Bremstrommeldurchmesser innen [mm]: 180

Bremstrommeldurchmesser außen [mm]: 224

Durchmesser Aufnahme [mm]: 61

Max.Br.Tr.ausdrehmaß [mm]: 181

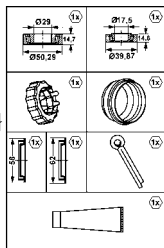
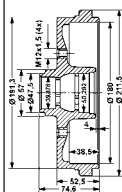
Br.Tr.Höhe innen [mm]: 39

Br.Tr.Höhe ges. [mm]: 56

HONDA

24.0218-0707.2

480211

**Bremstrommel**

Lochkreis-Ø [mm]: 100

Gewindemaß: M12x1,5

Lochanzahl: 4

MAPP-Code vorhanden:

Bremstrommeldurchmesser innen [mm]: 180

Bremstrommeldurchmesser außen [mm]: 211,5

Durchmesser Aufnahme [mm]: 50,3

Prüfzeichen: E1 90R-02D0955/0093

Max.Br.Tr.ausdrehmaß [mm]: 181

Br.Tr.Höhe innen [mm]: 38,5

Br.Tr.Höhe ges. [mm]: 74,6

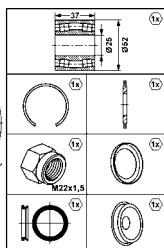
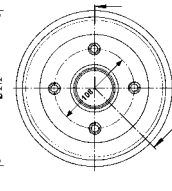
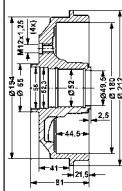
Innendurchmesser 2 [mm]: 39,9

Ergänzungsartikel/Ergänzende Info 2: + RLG

SEAT, VW

24.0218-0716.2

480203

**Bremstrommel**

Lochkreis-Ø [mm]: 108

Gewindemaß: M12x1,25

Lochanzahl: 4

MAPP-Code vorhanden:

Bremstrommeldurchmesser innen [mm]: 180

Bremstrommeldurchmesser außen [mm]: 212

Durchmesser Aufnahme [mm]: 52

Prüfzeichen: E1 90R-02D0955/0093

Max.Br.Tr.ausdrehmaß [mm]: 181

Br.Tr.Höhe innen [mm]: 44,5

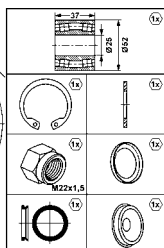
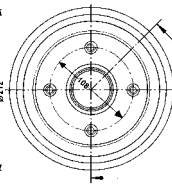
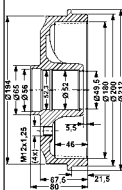
Br.Tr.Höhe ges. [mm]: 81

Ergänzungsartikel/Ergänzende Info 2: + RLG / - ABS Ring

CITROËN, PEUGEOT

24.0218-0720.2

480205

**Bremstrommel**

Lochkreis-Ø [mm]: 108

Gewindemaß: M12x1,25

Lochanzahl: 4

MAPP-Code vorhanden:

Bremstrommeldurchmesser innen [mm]: 180

Bremstrommeldurchmesser außen [mm]: 212

Durchmesser Aufnahme [mm]: 52,3

Prüfzeichen: E1 90R-02D0955/0093

Max.Br.Tr.ausdrehmaß [mm]: 181

Br.Tr.Höhe innen [mm]: 46

Br.Tr.Höhe ges. [mm]: 80

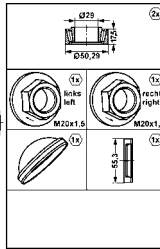
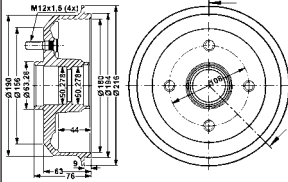
Innendurchmesser 2 [mm]: 52

Ergänzungsartikel/Ergänzende Info 2: + RLG / - ABS Ring

CITROËN, PEUGEOT

24.0218-0724.2

480206

**Bremstrommel**

Lochkreis-Ø [mm]: 108

Gewindemaß: M12x1,5

Lochanzahl: 4

MAPP-Code vorhanden:

Bremstrommeldurchmesser innen [mm]: 180

Bremstrommeldurchmesser außen [mm]: 216

Durchmesser Aufnahme [mm]: 50,3

Prüfzeichen: E1 90R-02D0955/0093

Max.Br.Tr.ausdrehmaß [mm]: 181,3

Br.Tr.Höhe innen [mm]: 44

Br.Tr.Höhe ges. [mm]: 76

+ RLG

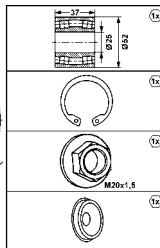
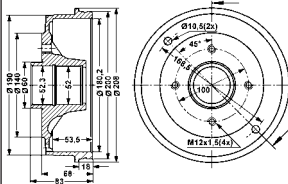
- ABS Ring

mit Radbefestigungsbolzen

FORD, MAZDA

24.0218-0732.2

480207

**Bremstrommel**

Lochkreis-Ø [mm]: 100

Gewindemaß: M12x1,5

Lochanzahl: 4

MAPP-Code vorhanden:

Bremstrommeldurchmesser innen [mm]: 180

Bremstrommeldurchmesser außen [mm]: 208

Durchmesser Aufnahme [mm]: 52

Prüfzeichen: E1 90R-02D0955/0095

Max.Br.Tr.ausdrehmaß [mm]: 181

Br.Tr.Höhe innen [mm]: 53,5

Br.Tr.Höhe ges. [mm]: 83

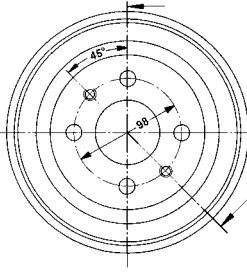
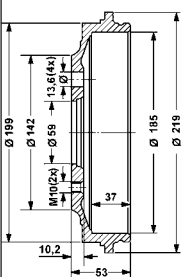
Innendurchmesser 2 [mm]: 52,3

Ergänzungsartikel/Ergänzende Info 2: + RLG

DACIA, RENAULT

24.0218-5001.1

480012

**Bremstrommel**

Lochkreis-Ø [mm]: 98

Bohrung-Ø [mm]: 13,6

Lochanzahl: 4

MAPP-Code vorhanden:

Bremstrommeldurchmesser innen [mm]: 185

Bremstrommeldurchmesser außen [mm]: 219

Durchmesser Aufnahme [mm]: 59

Prüfzeichen: E1 90R-02D0324/1949

Max.Br.Tr.ausdrehmaß [mm]: 186,8

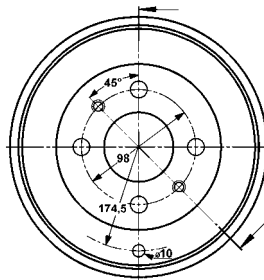
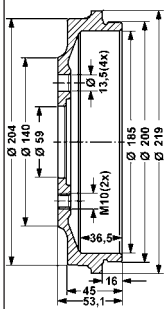
Br.Tr.Höhe innen [mm]: 37

Br.Tr.Höhe ges. [mm]: 53

FIAT, SEAT

24.0218-5002.1

480117

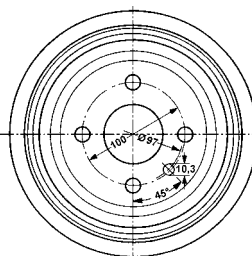
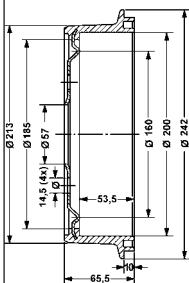
**Bremstrommel**

Lochkreis-Ø [mm]: 98
Bohrung-Ø [mm]: 13,5
Lochanzahl: 4
MAPP-Code vorhanden:
Bremstrommeldurchmesser innen [mm]: 185
Bremstrommeldurchmesser außen [mm]: 210
Durchmesser Aufnahme [mm]: 59
Max.Br.Tr.ausdrehmaß [mm]: 186,8
Br.Tr.Höhe innen [mm]: 36,5
Br.Tr.Höhe ges. [mm]: 53,1

FIAT

24.0220-0001.2

480013

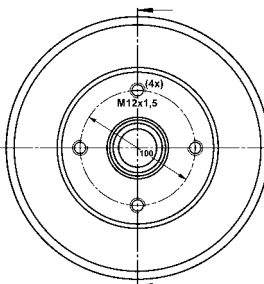
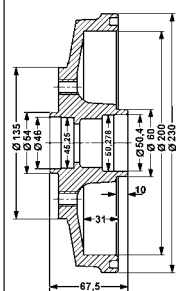
**Bremstrommel**

Lochkreis-Ø [mm]: 100
Bohrung-Ø [mm]: 14,5
Lochanzahl: 4
MAPP-Code vorhanden:
Bremstrommeldurchmesser innen [mm]: 200
Bremstrommeldurchmesser außen [mm]: 242
Durchmesser Aufnahme [mm]: 57
Max.Br.Tr.ausdrehmaß [mm]: 201,3
Br.Tr.Höhe innen [mm]: 53,5
Br.Tr.Höhe ges. [mm]: 65,5

CHEVROLET, DAEWOO, OPEL, VAUXHALL

24.0220-0006.1

480309

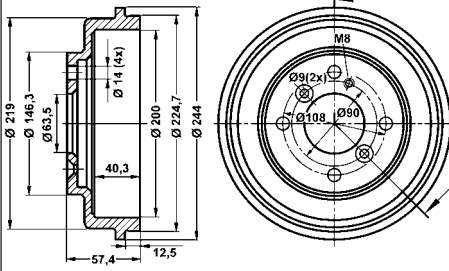
**Bremstrommel**

Lochkreis-Ø [mm]: 100
Gewindemaß: M12x1,5
Lochanzahl: 4
MAPP-Code vorhanden:
Bremstrommeldurchmesser innen [mm]: 200
Bremstrommeldurchmesser außen [mm]: 230
Max.Br.Tr.ausdrehmaß [mm]: 201,5
Br.Tr.Höhe innen [mm]: 31
Br.Tr.Höhe ges. [mm]: 67,5
Innendurchmesser 1 [mm]: 45,3
Innendurchmesser 2 [mm]: 50,3
Ergänzungsartikel/Ergänzende Info 2: - RLG / - ABS Ring

KIA

24.0220-0009.1

480317

**Bremstrommel**

Lochkreis-Ø [mm]: 108

Bohrung-Ø [mm]: 14

Lochanzahl: 4

MAPP-Code vorhanden:

Bremstrommeldurchmesser innen [mm]: 200

Bremstrommeldurchmesser außen [mm]: 244

Durchmesser Aufnahme [mm]: 63,5

Prüfzeichen: E1 90R-02D0324/1949

Max.Br.Tr.ausdrehmaß [mm]: 201,5

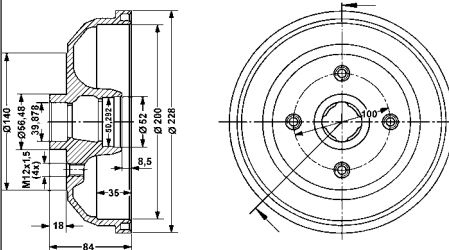
Br.Tr.Höhe innen [mm]: 40,3

Br.Tr.Höhe ges. [mm]: 57,4

FORD

24.0220-0012.1

480017

**Bremstrommel**

Lochkreis-Ø [mm]: 100

Gewindemaß: M12x1,5

Lochanzahl: 4

MAPP-Code vorhanden:

Bremstrommeldurchmesser innen [mm]: 200

Bremstrommeldurchmesser außen [mm]: 228

Durchmesser Aufnahme [mm]: 50,3

Prüfzeichen: E1 90R-02D0955/0099

Max.Br.Tr.ausdrehmaß [mm]: 201

Br.Tr.Höhe innen [mm]: 35

Br.Tr.Höhe ges. [mm]: 84

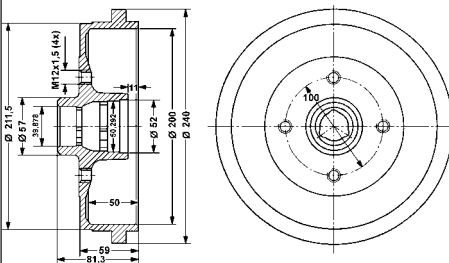
Innendurchmesser 2 [mm]: 39,9

Ergänzungsartikel/Ergänzende Info 2: - RLG

CHEVROLET, OPEL, VAUXHALL

24.0220-0018.1

480019

**Bremstrommel**

Lochkreis-Ø [mm]: 100

Gewindemaß: M12x1,5

Lochanzahl: 4

MAPP-Code vorhanden:

Bremstrommeldurchmesser innen [mm]: 200

Bremstrommeldurchmesser außen [mm]: 240

Durchmesser Aufnahme [mm]: 50,3

Prüfzeichen: E1 90R-02D0955/0094

Max.Br.Tr.ausdrehmaß [mm]: 201

Br.Tr.Höhe innen [mm]: 50

Br.Tr.Höhe ges. [mm]: 81,3

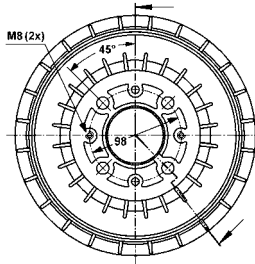
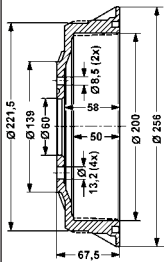
Innendurchmesser 2 [mm]: 39,9

Ergänzungsartikel/Ergänzende Info 2: - RLG / - ABS Ring

SEAT, SKODA, VW

24.0220-0020.1

480059

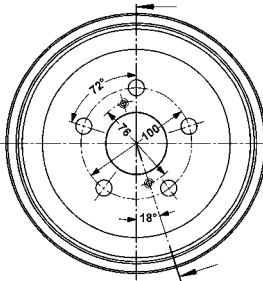
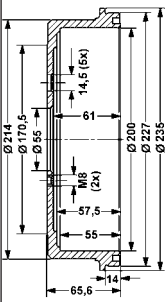
**Bremstrommel**

Lochkreis-Ø [mm]: 98
Bohrung-Ø [mm]: 13,2
Lochanzahl: 4
MAPP-Code vorhanden:
Bremstrommeldurchmesser innen [mm]: 200
Bremstrommeldurchmesser außen [mm]: 256
Durchmesser Aufnahme [mm]: 60
Max.Br.Tr.ausdrehmaß [mm]: 201,5
Br.Tr.Höhe innen [mm]: 50
Br.Tr.Höhe ges. [mm]: 67,5

LADA

24.0220-0022.1

480083

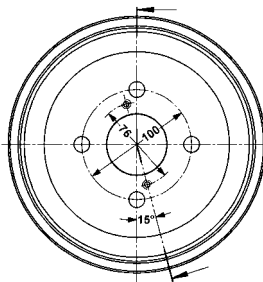
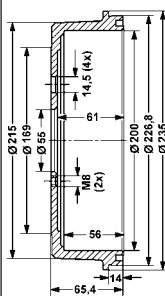
**Bremstrommel**

Lochkreis-Ø [mm]: 100
Bohrung-Ø [mm]: 14,5
Lochanzahl: 5
MAPP-Code vorhanden:
Bremstrommeldurchmesser innen [mm]: 200
Bremstrommeldurchmesser außen [mm]: 235
Durchmesser Aufnahme [mm]: 55
Max.Br.Tr.ausdrehmaß [mm]: 201
Br.Tr.Höhe innen [mm]: 55
Br.Tr.Höhe ges. [mm]: 65,6

TOYOTA

24.0220-0023.1

480084

**Bremstrommel**

Lochkreis-Ø [mm]: 100
Bohrung-Ø [mm]: 14,5
Lochanzahl: 4
MAPP-Code vorhanden:
Bremstrommeldurchmesser innen [mm]: 200
Bremstrommeldurchmesser außen [mm]: 235
Durchmesser Aufnahme [mm]: 55
Max.Br.Tr.ausdrehmaß [mm]: 201
Br.Tr.Höhe innen [mm]: 56
Br.Tr.Höhe ges. [mm]: 65,4

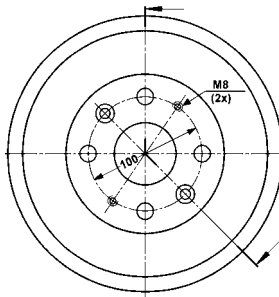
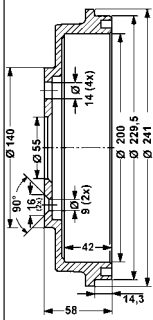
TOYOTA

24.0220-0026.1

480104

**Bremstrommel**

Lochkreis-Ø [mm]:	100
Bohrung-Ø [mm]:	14
Lochanzahl:	4
MAPP-Code vorhanden:	
Bremstrommeldurchmesser innen [mm]:	200
Bremstrommeldurchmesser außen [mm]:	241
Durchmesser Aufnahme [mm]:	55
Max.Br.Tr.ausdrehmaß [mm]:	201
Br.Tr.Höhe innen [mm]:	42
Br.Tr.Höhe ges. [mm]:	58

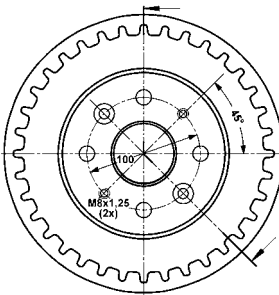
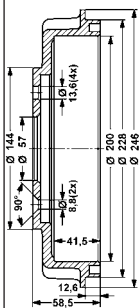
MAZDA

24.0220-0031.1

480125

**Bremstrommel**

Lochkreis-Ø [mm]:	100
Bohrung-Ø [mm]:	13,6
Lochanzahl:	4
MAPP-Code vorhanden:	
Bremstrommeldurchmesser innen [mm]:	200
Bremstrommeldurchmesser außen [mm]:	246
Durchmesser Aufnahme [mm]:	57
Max.Br.Tr.ausdrehmaß [mm]:	201
Br.Tr.Höhe innen [mm]:	41,5
Br.Tr.Höhe ges. [mm]:	58,5

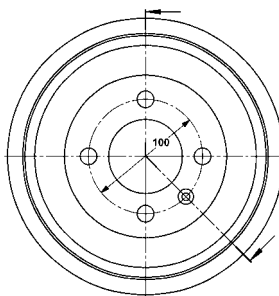
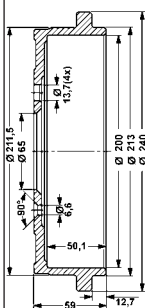
KIA

24.0220-0032.1

480130

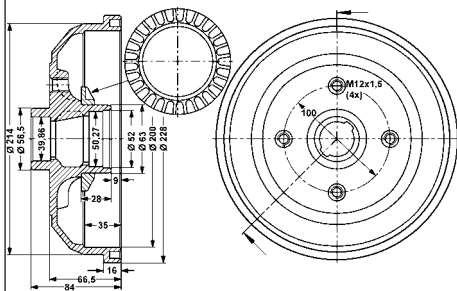
**Bremstrommel**

Lochkreis-Ø [mm]:	100
Bohrung-Ø [mm]:	13,7
Lochanzahl:	4
MAPP-Code vorhanden:	
Bremstrommeldurchmesser innen [mm]:	200
Bremstrommeldurchmesser außen [mm]:	240
Durchmesser Aufnahme [mm]:	65
Prüfzeichen:	E1 90R-02D0324/1877
Max.Br.Tr.ausdrehmaß [mm]:	201,5
Br.Tr.Höhe innen [mm]:	50,1
Br.Tr.Höhe ges. [mm]:	59

SEAT, SKODA, VW

24.0220-0033.2

480132

**Bremstrommel**

Lochkreis-Ø [mm]: 100

Gewindemaß: M12x1,5

Lochanzahl: 4

MAPP-Code vorhanden:

Bremstrommeldurchmesser innen [mm]: 200

Bremstrommeldurchmesser außen [mm]: 228

Durchmesser Aufnahme [mm]: 50,3

Prüfzeichen: E1 90R-02D0955/0099

Max.Br.Tr.ausdrehmaß [mm]: 201

Br.Tr.Höhe innen [mm]: 35

Br.Tr.Höhe ges. [mm]: 84

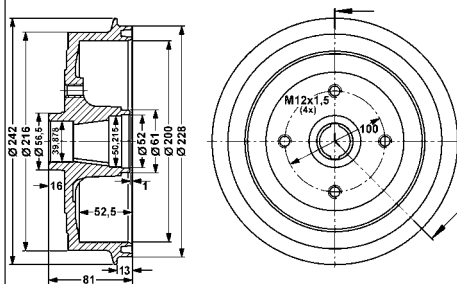
Innendurchmesser 2 [mm]: 39,9

Ergänzungsartikel/Ergänzende Info 2: - RLG / + ABS Ring

CHEVROLET, OPEL, VAUXHALL

24.0220-0036.1

480149

**Bremstrommel**

Lochkreis-Ø [mm]: 100

Gewindemaß: M12x1,5

Lochanzahl: 4

MAPP-Code vorhanden:

Bremstrommeldurchmesser innen [mm]: 200

Bremstrommeldurchmesser außen [mm]: 228

Durchmesser Aufnahme [mm]: 50,3

Max.Br.Tr.ausdrehmaß [mm]: 201

Br.Tr.Höhe innen [mm]: 52,5

Br.Tr.Höhe ges. [mm]: 81

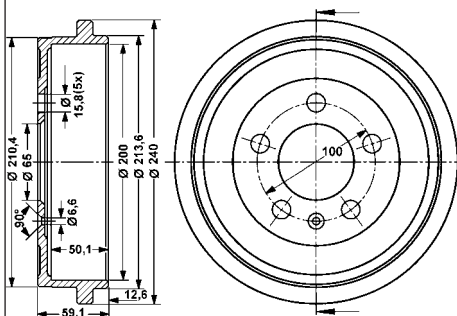
Innendurchmesser 2 [mm]: 39,9

Ergänzungsartikel/Ergänzende Info 2: - RLG / - ABS Ring

CHEVROLET, DAEWOO

24.0220-0037.1

480161

**Bremstrommel**

Lochkreis-Ø [mm]: 100

Bohrung-Ø [mm]: 15,8

Lochanzahl: 5

MAPP-Code vorhanden:

Bremstrommeldurchmesser innen [mm]: 200

Bremstrommeldurchmesser außen [mm]: 240

Durchmesser Aufnahme [mm]: 65

Prüfzeichen: E1 90R-02D0324/1877

Max.Br.Tr.ausdrehmaß [mm]: 201,5

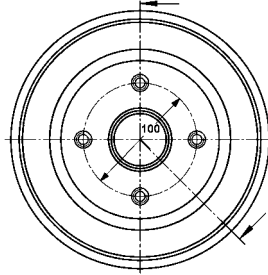
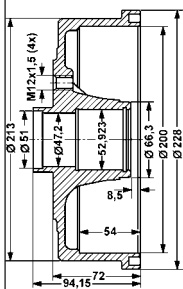
Br.Tr.Höhe innen [mm]: 50,1

Br.Tr.Höhe ges. [mm]: 59,1

AUDI, SEAT, SKODA, VW

24.0220-0038.1

480162

**Bremstrommel**

Lochkreis-Ø [mm]: 100

Gewindemaß: M12x1,5

Lochanzahl: 4

MAPP-Code vorhanden:

Bremstrommeldurchmesser innen [mm]: 200

Bremstrommeldurchmesser außen [mm]: 228

Durchmesser Aufnahme [mm]: 53

Prüfzeichen: E1 90R-02D0955/0094

Max.Br.Tr.ausdrehmaß [mm]: 201

Br.Tr.Höhe innen [mm]: 54

Br.Tr.Höhe ges. [mm]: 94,2

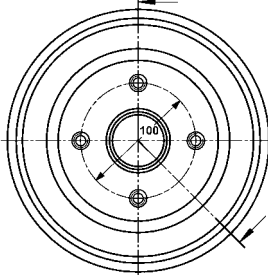
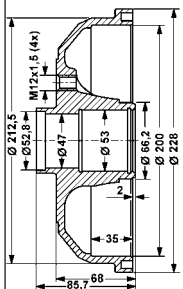
Innendurchmesser 2 [mm]: 47,2

Ergänzungsartikel/Ergänzende Info 2: - RLG / - ABS Ring

OPEL, VAUXHALL

24.0220-0039.1

480163

**Bremstrommel**

Lochkreis-Ø [mm]: 100

Gewindemaß: M12x1,5

Lochanzahl: 4

MAPP-Code vorhanden:

Bremstrommeldurchmesser innen [mm]: 200

Bremstrommeldurchmesser außen [mm]: 228

Durchmesser Aufnahme [mm]: 53

Max.Br.Tr.ausdrehmaß [mm]: 201

Br.Tr.Höhe innen [mm]: 35

Br.Tr.Höhe ges. [mm]: 85,7

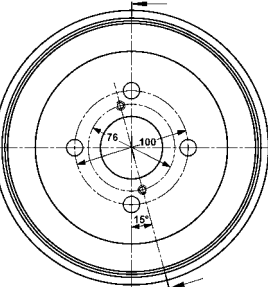
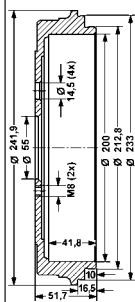
Innendurchmesser 2 [mm]: 47

Ergänzungsartikel/Ergänzende Info 2: - RLG / - ABS Ring

OPEL, VAUXHALL

24.0220-0041.1

480167

**Bremstrommel**

Lochkreis-Ø [mm]: 100

Bohrung-Ø [mm]: 14,5

Lochanzahl: 4

MAPP-Code vorhanden:

Bremstrommeldurchmesser innen [mm]: 200

Bremstrommeldurchmesser außen [mm]: 242

Durchmesser Aufnahme [mm]: 55

Max.Br.Tr.ausdrehmaß [mm]: 201

Br.Tr.Höhe innen [mm]: 41,8

Br.Tr.Höhe ges. [mm]: 51,7

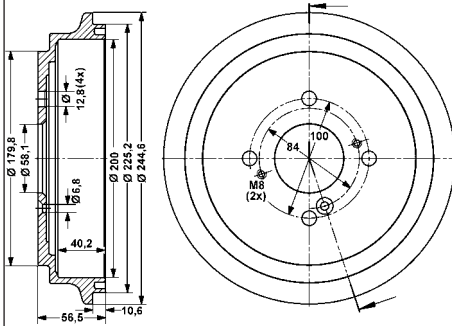
TOYOTA

24.0220-0044.1

480192

**Bremstrommel**

Lochkreis-Ø [mm]: 100
Bohrung-Ø [mm]: 12,8
Lochanzahl: 4
MAPP-Code vorhanden:
Bremstrommeldurchmesser innen [mm]: 200
Bremstrommeldurchmesser außen [mm]: 244,6
Durchmesser Aufnahme [mm]: 58,1
Max.Br.Tr.ausdrehmaß [mm]: 202
Br.Tr.Höhe innen [mm]: 40,2
Br.Tr.Höhe ges. [mm]: 56,5

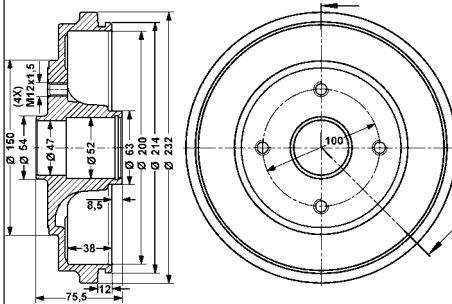
SUZUKI

24.0220-0045.1

480189

**Bremstrommel**

Lochkreis-Ø [mm]: 100
Gewindemaß: M12x1,5
Lochanzahl: 4
MAPP-Code vorhanden:
Bremstrommeldurchmesser innen [mm]: 200
Bremstrommeldurchmesser außen [mm]: 232
Durchmesser Aufnahme [mm]: 52
Max.Br.Tr.ausdrehmaß [mm]: 202
Br.Tr.Höhe innen [mm]: 38
Br.Tr.Höhe ges. [mm]: 75,5
Innendurchmesser 2 [mm]: 47
Ergänzungsartikel/Ergänzende Info 2: - RLG / - ABS Ring

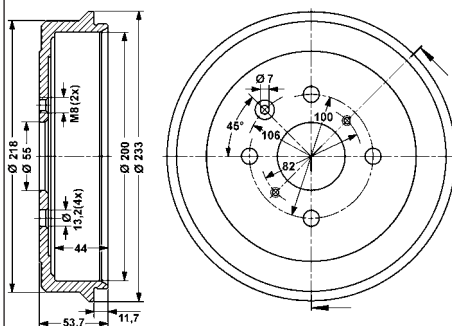
OPEL, SUZUKI, VAUXHALL

24.0220-0046.1

480193

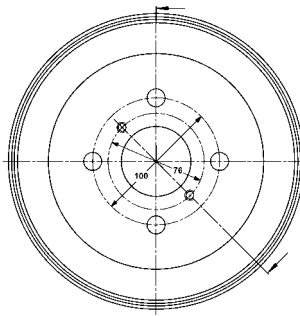
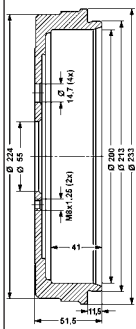
**Bremstrommel**

Lochkreis-Ø [mm]: 100
Bohrung-Ø [mm]: 13,2
Lochanzahl: 4
MAPP-Code vorhanden:
Bremstrommeldurchmesser innen [mm]: 200
Bremstrommeldurchmesser außen [mm]: 233
Durchmesser Aufnahme [mm]: 55
Prüfzeichen: E1 90R-02D0324/1876
Max.Br.Tr.ausdrehmaß [mm]: 201
Br.Tr.Höhe innen [mm]: 44
Br.Tr.Höhe ges. [mm]: 53,7

CITROËN, PEUGEOT, TOYOTA

24.0220-0047.1

480199

**Bremstrommel**

Lochkreis-Ø [mm]: 100

Bohrung-Ø [mm]: 14,7

Lochanzahl: 4

MAPP-Code vorhanden:

Bremstrommeldurchmesser innen [mm]: 200

Bremstrommeldurchmesser außen [mm]: 233

Durchmesser Aufnahme [mm]: 55

Max.Br.Tr.ausdrehmaß [mm]: 201

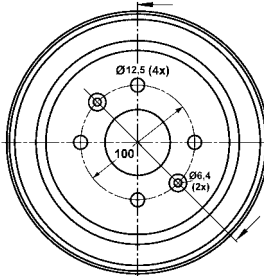
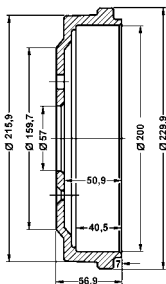
Br.Tr.Höhe innen [mm]: 41

Br.Tr.Höhe ges. [mm]: 51,5

TOYOTA

24.0220-0048.1

480318

**Bremstrommel**

Lochkreis-Ø [mm]: 100

Bohrung-Ø [mm]: 12,5

Lochanzahl: 4

MAPP-Code vorhanden:

Bremstrommeldurchmesser innen [mm]: 200

Bremstrommeldurchmesser außen [mm]: 230

Durchmesser Aufnahme [mm]: 57

Prüfzeichen: E1 90R-02D0324/1876

Max.Br.Tr.ausdrehmaß [mm]: 201

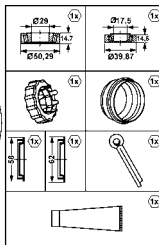
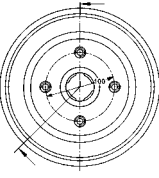
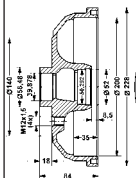
Br.Tr.Höhe innen [mm]: 40,5

Br.Tr.Höhe ges. [mm]: 56,9

CHEVROLET

24.0220-0712.2

480208

**Bremstrommel**

Lochkreis-Ø [mm]: 100

Gewindemaß: M12x1,5

Lochanzahl: 4

MAPP-Code vorhanden:

Bremstrommeldurchmesser innen [mm]: 200

Bremstrommeldurchmesser außen [mm]: 228

Durchmesser Aufnahme [mm]: 50,3

Prüfzeichen: E1 90R-02D0955/0099

Max.Br.Tr.ausdrehmaß [mm]: 201

Br.Tr.Höhe innen [mm]: 35

Br.Tr.Höhe ges. [mm]: 84

Innendurchmesser 2 [mm]: 39,9

Ergänzungsartikel/Ergänzende Info 2: + RLG

CHEVROLET, OPEL, VAUXHALL

24.0220-0718.2

480209

**Bremstrommel**

Lochkreis-Ø [mm]: 100

Gewindemaß: M12x1,5

Lochanzahl: 4

MAPP-Code vorhanden:

Bremstrommeldurchmesser innen [mm]: 200

Bremstrommeldurchmesser außen [mm]: 240

Durchmesser Aufnahme [mm]: 50,3

Prüfzeichen: E1 90R-02D0955/0094

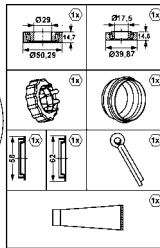
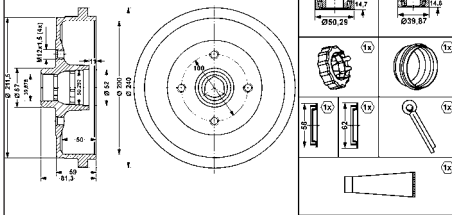
Max.Br.Tr.ausdrehmaß [mm]: 201

Br.Tr.Höhe innen [mm]: 50

Br.Tr.Höhe ges. [mm]: 81,3

Innendurchmesser 2 [mm]: 39,9

Ergänzungsartikel/Ergänzende Info 2: + RLG / - ABS Ring

SEAT, SKODA, VW

24.0220-0738.2

480214

**Bremstrommel**

Lochkreis-Ø [mm]: 100

Gewindemaß: M12x1,5

Lochanzahl: 4

MAPP-Code vorhanden:

Bremstrommeldurchmesser innen [mm]: 200

Bremstrommeldurchmesser außen [mm]: 228

Durchmesser Aufnahme [mm]: 52,9

Prüfzeichen: E1 90R-02D0955/0094

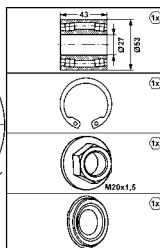
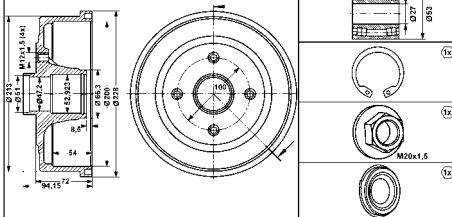
Max.Br.Tr.ausdrehmaß [mm]: 201

Br.Tr.Höhe innen [mm]: 54

Br.Tr.Höhe ges. [mm]: 94,2

Innendurchmesser 2 [mm]: 27

Ergänzungsartikel/Ergänzende Info 2: + RLG / - ABS Ring

OPEL, VAUXHALL

24.0220-2001.1

480307

**Bremstrommel**

Lochkreis-Ø [mm]: 98

Bohrung-Ø [mm]: 13

Lochanzahl: 4

MAPP-Code vorhanden:

Bremstrommeldurchmesser innen [mm]: 203

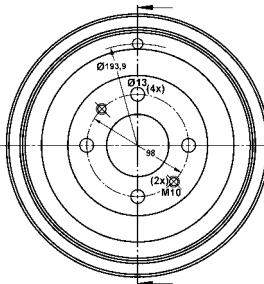
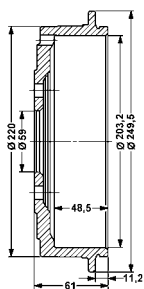
Bremstrommeldurchmesser außen [mm]: 249,5

Durchmesser Aufnahme [mm]: 59

Max.Br.Tr.ausdrehmaß [mm]: 204,7

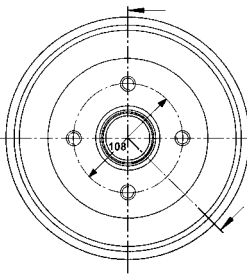
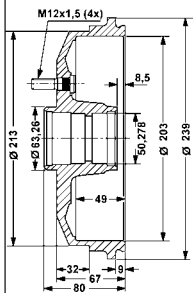
Br.Tr.Höhe innen [mm]: 48,5

Br.Tr.Höhe ges. [mm]: 61

CITROËN, PEUGEOT

24.0220-3004.2

480023

**Bremstrommel**

Lochkreis-Ø [mm]: 108

Gewindemaß: M12x1,5

Lochanzahl: 4

MAPP-Code vorhanden:

Bremstrommeldurchmesser innen [mm]: 203

Bremstrommeldurchmesser außen [mm]: 239

Durchmesser Aufnahme [mm]: 50,3

Max.Br.Tr.ausdrehmaß [mm]: 204

Br.Tr.Höhe innen [mm]: 49

Br.Tr.Höhe ges. [mm]: 80

- RLG

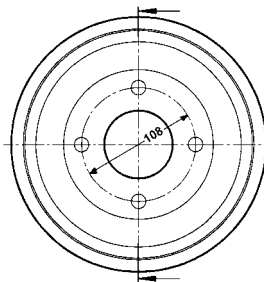
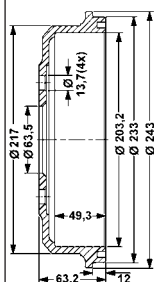
- ABS Ring

mit Radbefestigungsbolzen

FORD

24.0220-3006.1

480062

**Bremstrommel**

Lochkreis-Ø [mm]: 100

Bohrung-Ø [mm]: 13,8

Lochanzahl: 4

MAPP-Code vorhanden:

Bremstrommeldurchmesser innen [mm]: 203

Bremstrommeldurchmesser außen [mm]: 243

Durchmesser Aufnahme [mm]: 63,5

Prüfzeichen: E1 90R-02D0324/1877

Max.Br.Tr.ausdrehmaß [mm]: 204,5

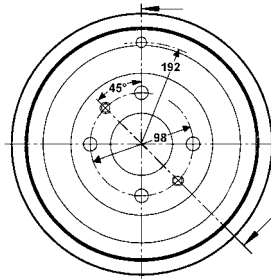
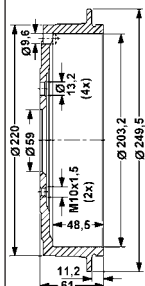
Br.Tr.Höhe innen [mm]: 49,3

Br.Tr.Höhe ges. [mm]: 63,2

FORD

24.0220-3007.1

480064

**Bremstrommel**

Lochkreis-Ø [mm]: 98

Bohrung-Ø [mm]: 13,2

Lochanzahl: 4

MAPP-Code vorhanden:

Bremstrommeldurchmesser innen [mm]: 203

Bremstrommeldurchmesser außen [mm]: 249,5

Durchmesser Aufnahme [mm]: 59

Prüfzeichen: E1 90R-02D0324/1877

Max.Br.Tr.ausdrehmaß [mm]: 204,7

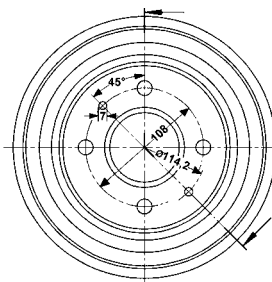
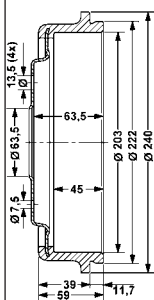
Br.Tr.Höhe innen [mm]: 48,5

Br.Tr.Höhe ges. [mm]: 61

ALFA ROMEO, CHRYSLER, FIAT, LANCIA

24.0220-3008.2

480075

**Bremstrommel**

Lochkreis-Ø [mm]: 108

Bohrung-Ø [mm]: 13,5

Lochanzahl: 4

MAPP-Code vorhanden:

Bremstrommeldurchmesser innen [mm]: 203

Bremstrommeldurchmesser außen [mm]: 240

Durchmesser Aufnahme [mm]: 63,5

Max.Br.Tr.ausdrehmaß [mm]: 204

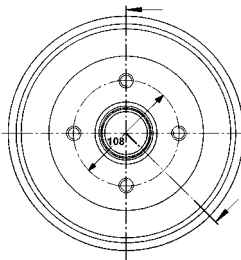
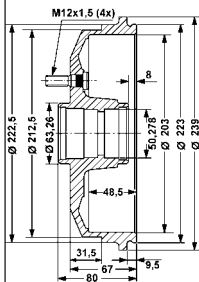
Br.Tr.Höhe innen [mm]: 45

Br.Tr.Höhe ges. [mm]: 59

FORD

24.0220-3009.2

480080

**Bremstrommel**

Lochkreis-Ø [mm]: 108

Gewindemaß: M12x1,5

Lochanzahl: 4

MAPP-Code vorhanden:

Bremstrommeldurchmesser innen [mm]: 203

Bremstrommeldurchmesser außen [mm]: 239

Durchmesser Aufnahme [mm]: 50,3

Max.Br.Tr.ausdrehmaß [mm]: 204,3

Br.Tr.Höhe innen [mm]: 48,5

Br.Tr.Höhe ges. [mm]: 80

- RLG

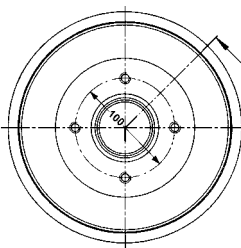
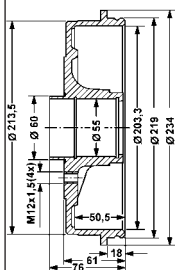
- ABS Ring

mit Radbefestigungsbolzen

FORD, MAZDA

24.0220-3010.1

480081

**Bremstrommel**

Lochkreis-Ø [mm]: 100

Gewindemaß: M12x1,5

Lochanzahl: 4

MAPP-Code vorhanden:

Bremstrommeldurchmesser innen [mm]: 203

Bremstrommeldurchmesser außen [mm]: 234

Durchmesser Aufnahme [mm]: 55

Max.Br.Tr.ausdrehmaß [mm]: 204,5

Br.Tr.Höhe innen [mm]: 50,5

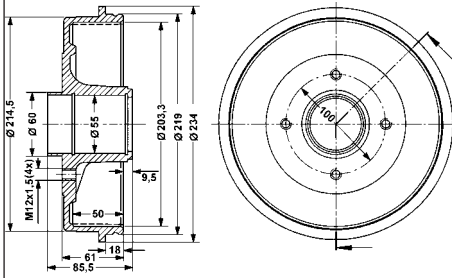
Br.Tr.Höhe ges. [mm]: 76

Ergänzungsartikel/Ergänzende Info 2: - RLG / - ABS Ring

NISSAN, RENAULT

24.0220-3012.1

480088

**Bremstrommel**

Lochkreis-Ø [mm]: 100

Gewindemaß: M12x1,5

Lochanzahl: 4

MAPP-Code vorhanden:

Bremstrommeldurchmesser innen [mm]: 203

Bremstrommeldurchmesser außen [mm]: 234

Durchmesser Aufnahme [mm]: 55

Max.Br.Tr.ausdrehmaß [mm]: 204,5

Br.Tr.Höhe innen [mm]: 50

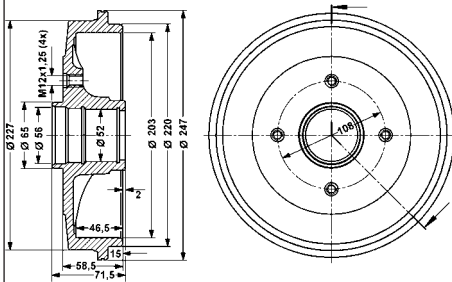
Br.Tr.Höhe ges. [mm]: 85,5

Ergänzungsartikel/Ergänzende Info 2: - RLG / - ABS Ring

RENAULT

24.0220-3013.1

480089

**Bremstrommel**

Lochkreis-Ø [mm]: 108

Gewindemaß: M12x1,25

Lochanzahl: 4

MAPP-Code vorhanden:

Bremstrommeldurchmesser innen [mm]: 203

Bremstrommeldurchmesser außen [mm]: 247

Durchmesser Aufnahme [mm]: 52

Max.Br.Tr.ausdrehmaß [mm]: 204,5

Br.Tr.Höhe innen [mm]: 46,5

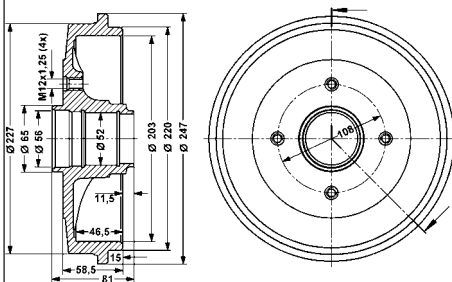
Br.Tr.Höhe ges. [mm]: 71,5

Ergänzungsartikel/Ergänzende Info 2: - RLG / - ABS Ring

CITROËN, PEUGEOT

24.0220-3014.1

480090

**Bremstrommel**

Lochkreis-Ø [mm]: 108

Gewindemaß: M12x1,25

Lochanzahl: 4

MAPP-Code vorhanden:

Bremstrommeldurchmesser innen [mm]: 203

Bremstrommeldurchmesser außen [mm]: 247

Durchmesser Aufnahme [mm]: 52

Max.Br.Tr.ausdrehmaß [mm]: 204,5

Br.Tr.Höhe innen [mm]: 46,5

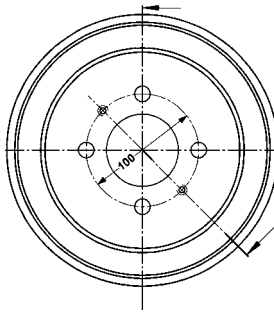
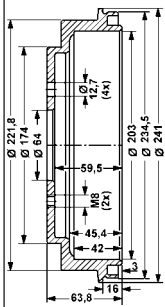
Br.Tr.Höhe ges. [mm]: 81

Ergänzungsartikel/Ergänzende Info 2: - RLG / - ABS Ring

CITROËN, PEUGEOT

24.0220-3017.1

480108

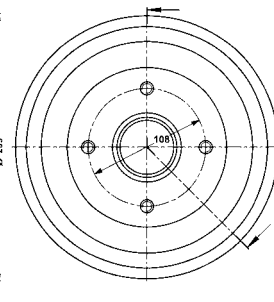
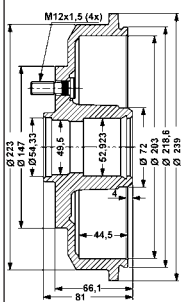
**Bremstrommel**

Lochkreis-Ø [mm]: 100
Bohrung-Ø [mm]: 13
Lochanzahl: 4
MAPP-Code vorhanden:
Bremstrommeldurchmesser innen [mm]: 203
Bremstrommeldurchmesser außen [mm]: 241
Durchmesser Aufnahme [mm]: 64
Max.Br.Tr.ausdrehmaß [mm]: 205
Br.Tr.Höhe innen [mm]: 42
Br.Tr.Höhe ges. [mm]: 64,5

MITSUBISHI

24.0220-3020.2

480131

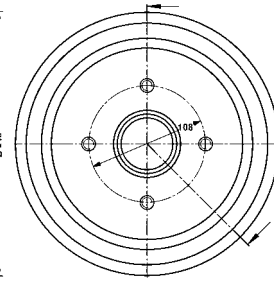
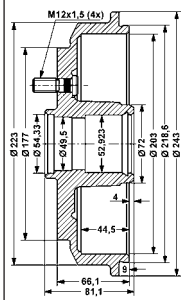
**Bremstrommel**

Lochkreis-Ø [mm]: 108
Gewindemaß: M12x1,5
Lochanzahl: 4
MAPP-Code vorhanden:
Bremstrommeldurchmesser innen [mm]: 203
Bremstrommeldurchmesser außen [mm]: 239
Durchmesser Aufnahme [mm]: 52,3
Prüfzeichen: E1 90R-02D0955/0095
Max.Br.Tr.ausdrehmaß [mm]: 204,3
Br.Tr.Höhe innen [mm]: 44,5
Br.Tr.Höhe ges. [mm]: 81
Innendurchmesser 2 [mm]: 49,5
- RLG
- ABS Ring
mit Radbefestigungsbolzen

FORD, SSANGYONG

24.0220-3026.2

480175

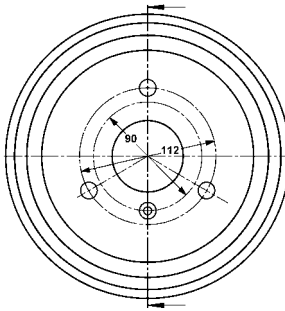
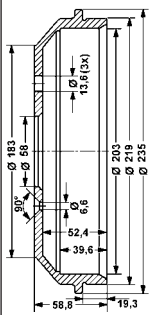
**Bremstrommel**

Lochkreis-Ø [mm]: 108
Gewindemaß: M12x1,5
Lochanzahl: 4
MAPP-Code vorhanden:
Bremstrommeldurchmesser innen [mm]: 203
Bremstrommeldurchmesser außen [mm]: 243
Durchmesser Aufnahme [mm]: 52,9
Prüfzeichen: E1 90R-02D0955/0095
Max.Br.Tr.ausdrehmaß [mm]: 204,3
Br.Tr.Höhe innen [mm]: 44,5
Br.Tr.Höhe ges. [mm]: 81,1
Innendurchmesser 2 [mm]: 49,5
Ergänzungsartikel/Ergänzende Info 2: - RLG / - ABS Ring

FORD

24.0220-3027.1

480168

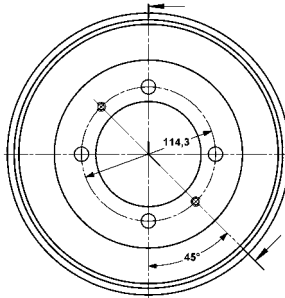
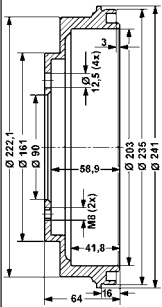
**Bremstrommel**

Lochkreis-Ø [mm]: 112
Bohrung-Ø [mm]: 12,8
Lochanzahl: 3
MAPP-Code vorhanden:
Bremstrommeldurchmesser innen [mm]: 203
Bremstrommeldurchmesser außen [mm]: 235
Durchmesser Aufnahme [mm]: 58
Prüfzeichen: E1 90R-02D0324/1876
Max.Br.Tr.ausdrehmaß [mm]: 204,5
Br.Tr.Höhe innen [mm]: 39,6
Br.Tr.Höhe ges. [mm]: 58,8

SMART

24.0220-3028.1

480169

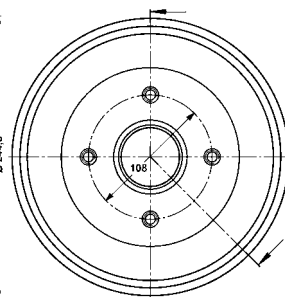
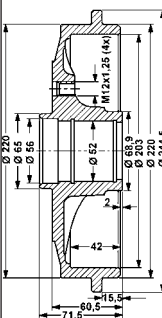
**Bremstrommel**

Lochkreis-Ø [mm]: 114,3
Bohrung-Ø [mm]: 12,5
Lochanzahl: 4
MAPP-Code vorhanden:
Bremstrommeldurchmesser innen [mm]: 203
Bremstrommeldurchmesser außen [mm]: 241
Durchmesser Aufnahme [mm]: 90
Max.Br.Tr.ausdrehmaß [mm]: 205
Br.Tr.Höhe innen [mm]: 41,8
Br.Tr.Höhe ges. [mm]: 64,1

MITSUBISHI

24.0220-3029.1

480179

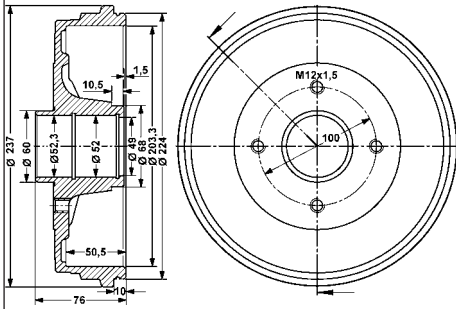
**Bremstrommel**

Lochkreis-Ø [mm]: 108
Gewindemaß: M12x1,25
Lochanzahl: 4
MAPP-Code vorhanden:
Bremstrommeldurchmesser innen [mm]: 203
Bremstrommeldurchmesser außen [mm]: 244,5
Durchmesser Aufnahme [mm]: 52
Prüfzeichen: E1 90R-02D0955/0094
Max.Br.Tr.ausdrehmaß [mm]: 204,5
Br.Tr.Höhe innen [mm]: 42
Br.Tr.Höhe ges. [mm]: 71,5
Ergänzungsartikel/Ergänzende Info 2: - RLG / - ABS Ring

CITROËN, PEUGEOT

24.0220-3033.1

480195

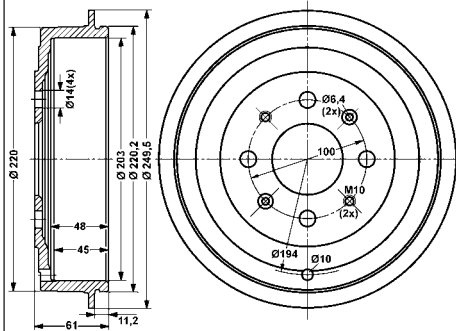
**Bremstrommel**

Lochkreis-Ø [mm]: 100
Gewindemaß: M12x1,5
Lochanzahl: 4
MAPP-Code vorhanden:
Bremstrommeldurchmesser innen [mm]: 203
Bremstrommeldurchmesser außen [mm]: 237
Durchmesser Aufnahme [mm]: 52
Max.Br.Tr.ausdrehmaß [mm]: 204,5
Br.Tr.Höhe innen [mm]: 50,5
Br.Tr.Höhe ges. [mm]: 76
Innendurchmesser 2 [mm]: 52,3
Ergänzungsartikel/Ergänzende Info 2: - RLG / - ABS Ring

NISSAN, RENAULT

24.0220-3035.1

480300

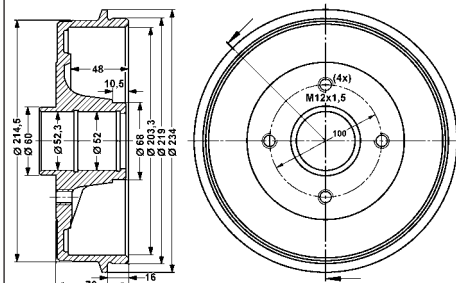
**Bremstrommel**

Lochkreis-Ø [mm]: 100
Bohrung-Ø [mm]: 14
Lochanzahl: 4
MAPP-Code vorhanden:
Bremstrommeldurchmesser innen [mm]: 203
Bremstrommeldurchmesser außen [mm]: 249,6
Durchmesser Aufnahme [mm]: 60
Prüfzeichen: E1 90R-02D0324/1876
Max.Br.Tr.ausdrehmaß [mm]: 204,7
Br.Tr.Höhe innen [mm]: 45
Br.Tr.Höhe ges. [mm]: 61

FIAT, OPEL, VAUXHALL

24.0220-3037.1

480308

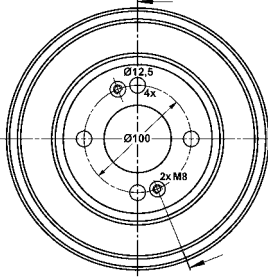
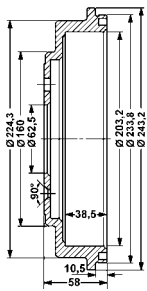
**Bremstrommel**

Lochkreis-Ø [mm]: 100
Gewindemaß: M12x1,5
Lochanzahl: 4
MAPP-Code vorhanden:
Bremstrommeldurchmesser innen [mm]: 203
Bremstrommeldurchmesser außen [mm]: 234
Durchmesser Aufnahme [mm]: 52
Prüfzeichen: E1 90R-02D0955/0095
Max.Br.Tr.ausdrehmaß [mm]: 204,5
Br.Tr.Höhe innen [mm]: 48
Br.Tr.Höhe ges. [mm]: 76
Ergänzungsartikel/Ergänzende Info 2: - RLG / - ABS Ring

DACIA, RENAULT

24.0220-3038.1

480315



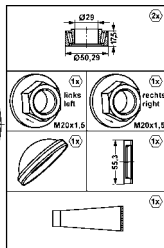
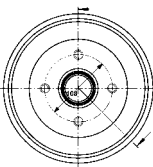
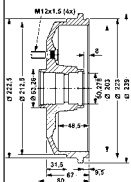
Bremstrommel

- Lochkreis-Ø [mm]: 100
- Bohrung-Ø [mm]: 12,5
- Lochanzahl: 4
- MAPP-Code vorhanden:
- Bremstrommeldurchmesser innen [mm]: 203
- Bremstrommeldurchmesser außen [mm]: 243,2
- Durchmesser Aufnahme [mm]: 62,5
- Max.Br.Tr.ausdrehmaß [mm]: 205,2
- Br.Tr.Höhe innen [mm]: 38,5
- Br.Tr.Höhe ges. [mm]: 58

HYUNDAI

24.0220-3709.2

480220



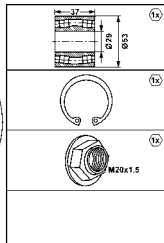
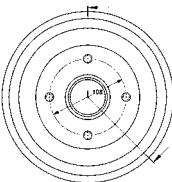
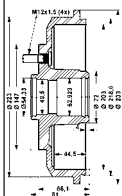
Bremstrommel

- Lochkreis-Ø [mm]: 108
- Gewindemaß: M12x1,5
- Lochanzahl: 4
- MAPP-Code vorhanden:
- Bremstrommeldurchmesser innen [mm]: 203
- Bremstrommeldurchmesser außen [mm]: 239
- Durchmesser Aufnahme [mm]: 50,3
- Max.Br.Tr.ausdrehmaß [mm]: 204,3
- Br.Tr.Höhe innen [mm]: 48,5
- Br.Tr.Höhe ges. [mm]: 80
- + RLG
- ABS Ring
- mit Radbefestigungsbolzen

FORD, MAZDA

24.0220-3720.2

480210



Bremstrommel

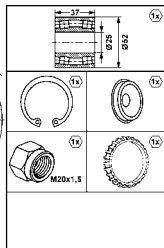
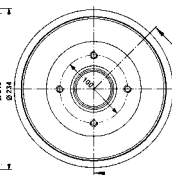
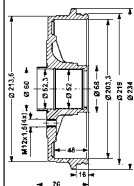
- Lochkreis-Ø [mm]: 108
- Gewindemaß: M12x1,5
- Lochanzahl: 4
- MAPP-Code vorhanden:
- Bremstrommeldurchmesser innen [mm]: 203
- Bremstrommeldurchmesser außen [mm]: 239
- Durchmesser Aufnahme [mm]: 52,3
- Prüfzeichen: E1 90R-02D0955/0095
- Max.Br.Tr.ausdrehmaß [mm]: 204,3
- Br.Tr.Höhe innen [mm]: 44,5
- Br.Tr.Höhe ges. [mm]: 81
- Innendurchmesser 2 [mm]: 49,5
- + RLG
- ABS Ring
- mit Radbefestigungsbolzen

FORD, SSANGYONG



24.0220-3721.2

480213

**Bremstrommel**

Lochkreis-Ø [mm]: 100

Gewindemaß: M12x1,5

Lochanzahl: 4

MAPP-Code vorhanden:

Bremstrommeldurchmesser innen [mm]: 203

Bremstrommeldurchmesser außen [mm]: 234

Durchmesser Aufnahme [mm]: 52

Prüfzeichen: E1 90R-02D0955/0095

Max.Br.Tr.ausdrehmaß [mm]: 204,5

Br.Tr.Höhe innen [mm]: 48

Br.Tr.Höhe ges. [mm]: 76

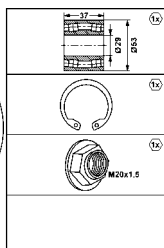
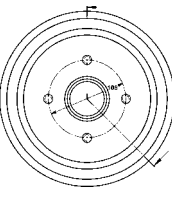
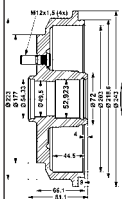
Innendurchmesser 2 [mm]: 52,3

Ergänzungsartikel/Ergänzende Info 2: + RLG / + ABS Ring

DACIA, RENAULT

24.0220-3726.2

480216

**Bremstrommel**

Lochkreis-Ø [mm]: 108

Gewindemaß: M12x1,5

Lochanzahl: 4

MAPP-Code vorhanden:

Bremstrommeldurchmesser innen [mm]: 203

Bremstrommeldurchmesser außen [mm]: 243

Durchmesser Aufnahme [mm]: 52,9

Prüfzeichen: E1 90R-02D0955/0095

Max.Br.Tr.ausdrehmaß [mm]: 204,3

Br.Tr.Höhe innen [mm]: 44,5

Br.Tr.Höhe ges. [mm]: 81,1

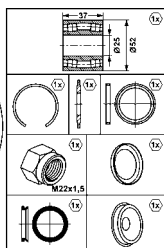
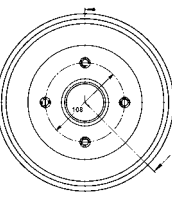
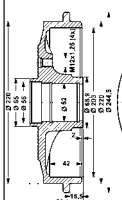
Innendurchmesser 2 [mm]: 49,5

Ergänzungsartikel/Ergänzende Info 2: + RLG / - ABS Ring

FORD, MAZDA

24.0220-3729.2

480217

**Bremstrommel**

Lochkreis-Ø [mm]: 108

Gewindemaß: M12x1,25

Lochanzahl: 4

MAPP-Code vorhanden:

Bremstrommeldurchmesser innen [mm]: 203

Bremstrommeldurchmesser außen [mm]: 244,5

Durchmesser Aufnahme [mm]: 52

Prüfzeichen: E1 90R-02D0955/0094

Max.Br.Tr.ausdrehmaß [mm]: 204,5

Br.Tr.Höhe innen [mm]: 42

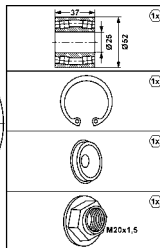
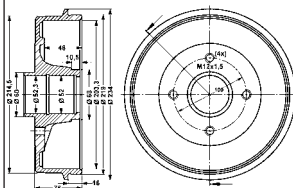
Br.Tr.Höhe ges. [mm]: 71,5

Ergänzungsartikel/Ergänzende Info 2: + RLG / + ABS Ring

CITROËN, PEUGEOT

24.0220-3737.2

480218

**Bremstrommel**

Lochkreis-Ø [mm]: 100

Gewindemaß: M12x1,5

Lochanzahl: 4

MAPP-Code vorhanden:

Bremstrommeldurchmesser innen [mm]: 203

Bremstrommeldurchmesser außen [mm]: 234

Durchmesser Aufnahme [mm]: 52

Prüfzeichen: E1 90R-02D0955/0095

Max.Br.Tr.ausdrehmaß [mm]: 204,5

Br.Tr.Höhe innen [mm]: 48

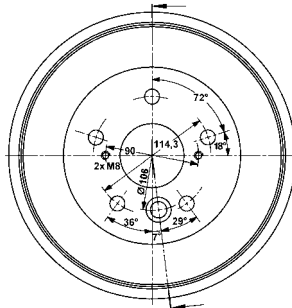
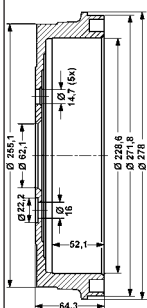
Br.Tr.Höhe ges. [mm]: 76

Ergänzungsartikel/Ergänzende Info 2: + RLG / - ABS Ring

DACIA, RENAULT

24.0222-8008.1

480304

**Bremstrommel**

Lochkreis-Ø [mm]: 114,3

Bohrung-Ø [mm]: 14,5

Lochanzahl: 5

MAPP-Code vorhanden:

Bremstrommeldurchmesser innen [mm]: 229

Bremstrommeldurchmesser außen [mm]: 271,8

Durchmesser Aufnahme [mm]: 62,1

Max.Br.Tr.ausdrehmaß [mm]: 230,6

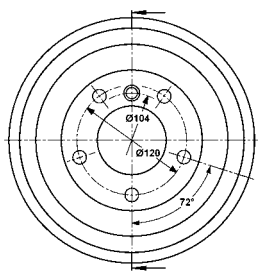
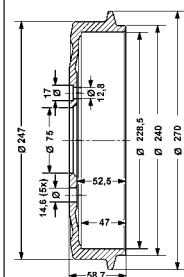
Br.Tr.Höhe innen [mm]: 52,1

Br.Tr.Höhe ges. [mm]: 64

TOYOTA

24.0222-8013.1

480030

**Bremstrommel**

Lochkreis-Ø [mm]: 120

Bohrung-Ø [mm]: 14,6

Lochanzahl: 5

MAPP-Code vorhanden:

Bremstrommeldurchmesser innen [mm]: 229

Bremstrommeldurchmesser außen [mm]: 270

Durchmesser Aufnahme [mm]: 75

Prüfzeichen: E1 90R-02D0324/1950

Max.Br.Tr.ausdrehmaß [mm]: 229,5

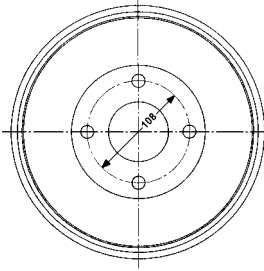
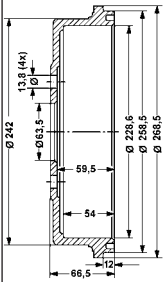
Br.Tr.Höhe innen [mm]: 47

Br.Tr.Höhe ges. [mm]: 58,7

BMW

24.0222-8014.1

480031

**Bremstrommel**

Lochkreis-Ø [mm]: 108

Bohrung-Ø [mm]: 13,8

Lochanzahl: 4

MAPP-Code vorhanden:

Bremstrommeldurchmesser innen [mm]: 229

Bremstrommeldurchmesser außen [mm]: 268,5

Durchmesser Aufnahme [mm]: 63,5

Max.Br.Tr.ausdrehmaß [mm]: 230,1

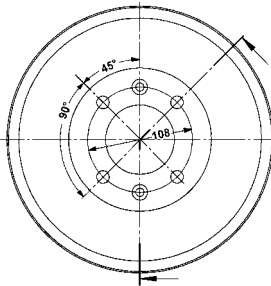
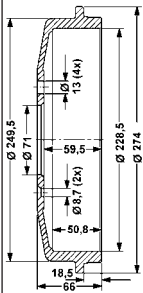
Br.Tr.Höhe innen [mm]: 54

Br.Tr.Höhe ges. [mm]: 66,5

FORD

24.0222-8017.1

480071

**Bremstrommel**

Lochkreis-Ø [mm]: 108

Bohrung-Ø [mm]: 13

Lochanzahl: 4

MAPP-Code vorhanden:

Bremstrommeldurchmesser innen [mm]: 229

Bremstrommeldurchmesser außen [mm]: 274

Durchmesser Aufnahme [mm]: 71

Prüfzeichen: E1 90R-02D0324/1878

Max.Br.Tr.ausdrehmaß [mm]: 230

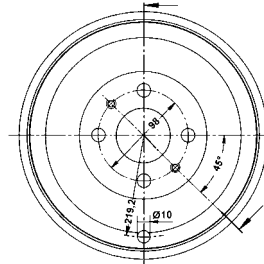
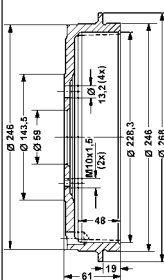
Br.Tr.Höhe innen [mm]: 50,8

Br.Tr.Höhe ges. [mm]: 66

CITROËN, PEUGEOT

24.0222-8018.1

480078

**Bremstrommel**

Lochkreis-Ø [mm]: 98

Bohrung-Ø [mm]: 13,2

Lochanzahl: 4

MAPP-Code vorhanden:

Bremstrommeldurchmesser innen [mm]: 228

Bremstrommeldurchmesser außen [mm]: 268

Durchmesser Aufnahme [mm]: 59

Prüfzeichen: E1 90R-02D0324/1950

Max.Br.Tr.ausdrehmaß [mm]: 230

Br.Tr.Höhe innen [mm]: 48

Br.Tr.Höhe ges. [mm]: 61

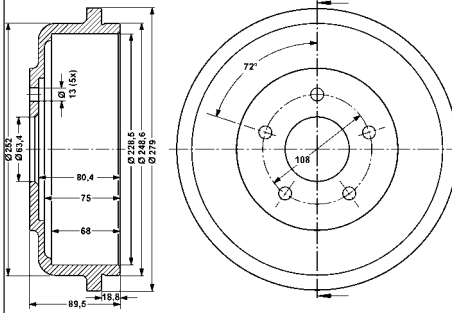
ALFA ROMEO, FIAT, LANCIA

24.0222-8033.1

480181

**Bremstrommel**

Lochkreis-Ø [mm]:	108
Bohrung-Ø [mm]:	13
Lochanzahl:	5
MAPP-Code vorhanden:	
Bremstrommeldurchmesser innen [mm]:	229
Bremstrommeldurchmesser außen [mm]:	279
Durchmesser Aufnahme [mm]:	63,4
Max.Br.Tr.ausdrehmaß [mm]:	229,6
Br.Tr.Höhe innen [mm]:	68
Br.Tr.Höhe ges. [mm]:	89,5

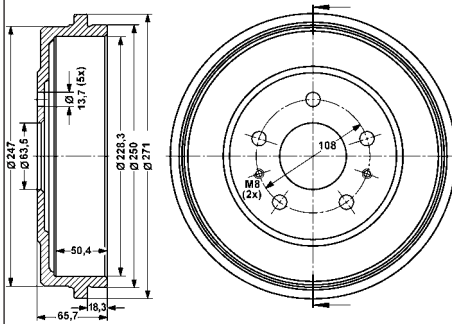
FORD

24.0222-8035.1

480188

**Bremstrommel**

Lochkreis-Ø [mm]:	108
Bohrung-Ø [mm]:	13,7
Lochanzahl:	5
MAPP-Code vorhanden:	
Bremstrommeldurchmesser innen [mm]:	228
Bremstrommeldurchmesser außen [mm]:	271
Durchmesser Aufnahme [mm]:	63,5
Prüfzeichen:	E1 90R-02D0324/1878
Max.Br.Tr.ausdrehmaß [mm]:	230,3
Br.Tr.Höhe innen [mm]:	50,4
Br.Tr.Höhe ges. [mm]:	65,7

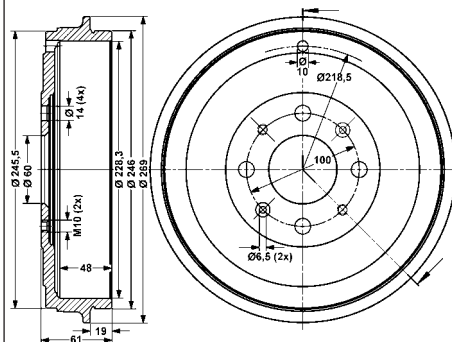
FORD

24.0222-8037.1

480302

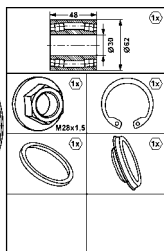
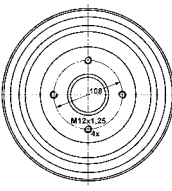
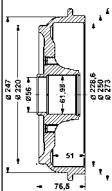
**Bremstrommel**

Lochkreis-Ø [mm]:	100
Bohrung-Ø [mm]:	14
Lochanzahl:	4
MAPP-Code vorhanden:	
Bremstrommeldurchmesser innen [mm]:	228
Bremstrommeldurchmesser außen [mm]:	269
Durchmesser Aufnahme [mm]:	60
Prüfzeichen:	E1 90R-02D0324/1950
Max.Br.Tr.ausdrehmaß [mm]:	230
Br.Tr.Höhe innen [mm]:	48
Br.Tr.Höhe ges. [mm]:	61

FIAT, OPEL, VAUXHALL

24.0222-9701.2

480219

**Bremstrommel**

Lochkreis-Ø [mm]: 108

Gewindemaß: M12x1,25

Lochanzahl: 4

MAPP-Code vorhanden:

Bremstrommeldurchmesser innen [mm]: 228,6

Bremstrommeldurchmesser außen [mm]: 273

Durchmesser Aufnahme [mm]: 62

Max.Br.Tr.ausdrehmaß [mm]: 230,1

Innendurchmesser [mm]: 30

Br.Tr.Höhe innen [mm]: 51

Br.Tr.Höhe ges. [mm]: 76,5

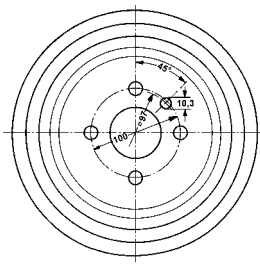
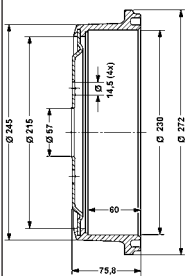
+ RLG

+ ABS Ring

CITROËN, DS, PEUGEOT

24.0223-0008.2

480038

**Bremstrommel**

Lochkreis-Ø [mm]: 100

Bohrung-Ø [mm]: 14,5

Lochanzahl: 4

MAPP-Code vorhanden:

Bremstrommeldurchmesser innen [mm]: 230

Bremstrommeldurchmesser außen [mm]: 273

Durchmesser Aufnahme [mm]: 57

Max.Br.Tr.ausdrehmaß [mm]: 231

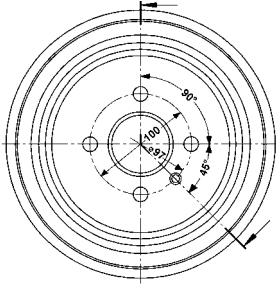
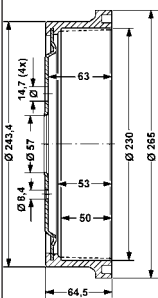
Br.Tr.Höhe innen [mm]: 60

Br.Tr.Höhe ges. [mm]: 76

OPEL, VAUXHALL

24.0223-0013.2

480061

**Bremstrommel**

Lochkreis-Ø [mm]: 100

Bohrung-Ø [mm]: 14,7

Lochanzahl: 4

MAPP-Code vorhanden:

Bremstrommeldurchmesser innen [mm]: 230

Bremstrommeldurchmesser außen [mm]: 265

Durchmesser Aufnahme [mm]: 57

Max.Br.Tr.ausdrehmaß [mm]: 231

Br.Tr.Höhe innen [mm]: 50

Br.Tr.Höhe ges. [mm]: 65

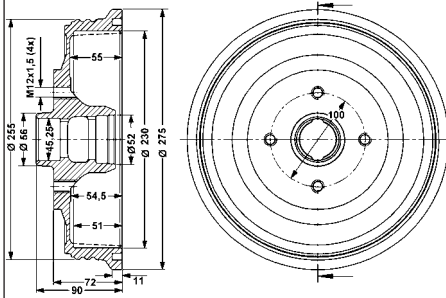
OPEL, VAUXHALL

24.0223-0015.1

480073

**Bremstrommel**

Lochkreis-Ø [mm]: 100
Gewindemaß: M12x1,5
Lochanzahl: 4
MAPP-Code vorhanden:
Bremstrommeldurchmesser innen [mm]: 230
Bremstrommeldurchmesser außen [mm]: 275
Durchmesser Aufnahme [mm]: 52
Max.Br.Tr.ausdrehmaß [mm]: 231
Br.Tr.Höhe innen [mm]: 51
Br.Tr.Höhe ges. [mm]: 90
Innendurchmesser 2 [mm]: 45,3
Ergänzungsartikel/Ergänzende Info 2: - RLG

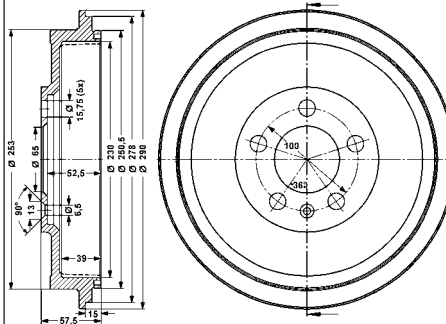
SEAT, VW

24.0223-0016.1

480111

**Bremstrommel**

Lochkreis-Ø [mm]: 100
Bohrung-Ø [mm]: 15,8
Lochanzahl: 5
MAPP-Code vorhanden:
Bremstrommeldurchmesser innen [mm]: 230
Bremstrommeldurchmesser außen [mm]: 290
Durchmesser Aufnahme [mm]: 65
Max.Br.Tr.ausdrehmaß [mm]: 231,5
Br.Tr.Höhe innen [mm]: 39
Br.Tr.Höhe ges. [mm]: 57,5

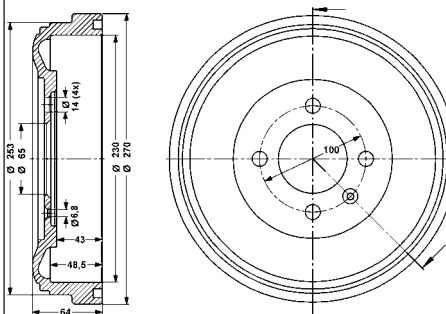
SKODA

24.0223-0017.1

480135

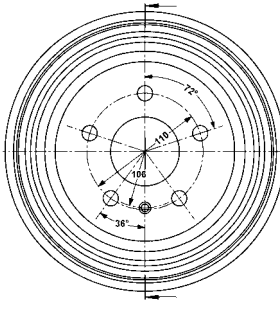
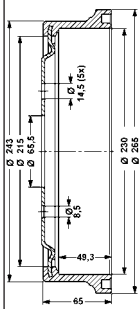
**Bremstrommel**

Lochkreis-Ø [mm]: 100
Bohrung-Ø [mm]: 14
Lochanzahl: 4
MAPP-Code vorhanden:
Bremstrommeldurchmesser innen [mm]: 230
Bremstrommeldurchmesser außen [mm]: 270
Durchmesser Aufnahme [mm]: 65
Max.Br.Tr.ausdrehmaß [mm]: 231,5
Br.Tr.Höhe innen [mm]: 48,5
Br.Tr.Höhe ges. [mm]: 64

VW

24.0223-0018.2

480136

**Bremstrommel**

Lochkreis-Ø [mm]: 110

Bohrung-Ø [mm]: 14,5

Lochanzahl: 5

MAPP-Code vorhanden:

Bremstrommeldurchmesser innen [mm]: 230

Bremstrommeldurchmesser außen [mm]: 265

Durchmesser Aufnahme [mm]: 65,5

Max.Br.Tr.ausdrehmaß [mm]: 231

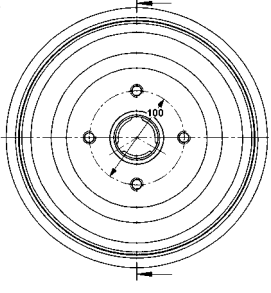
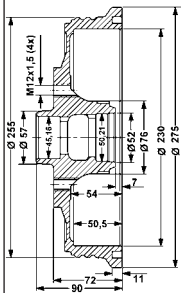
Br.Tr.Höhe innen [mm]: 49,3

Br.Tr.Höhe ges. [mm]: 65

CHEVROLET, OPEL, VAUXHALL

24.0223-0019.1

480176

**Bremstrommel**

Lochkreis-Ø [mm]: 100

Gewindemaß: M12x1,5

Lochanzahl: 4

MAPP-Code vorhanden:

Bremstrommeldurchmesser innen [mm]: 230

Bremstrommeldurchmesser außen [mm]: 275

Durchmesser Aufnahme [mm]: 50,2

Max.Br.Tr.ausdrehmaß [mm]: 231

Br.Tr.Höhe innen [mm]: 50,5

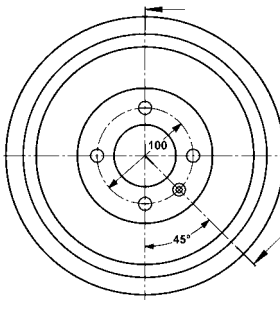
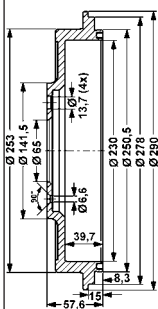
Br.Tr.Höhe ges. [mm]: 51

Ergänzungsartikel/Ergänzende Info 2: - RLG / + ABS Ring

SEAT, VW

24.0223-0020.1

480177

**Bremstrommel**

Lochkreis-Ø [mm]: 100

Bohrung-Ø [mm]: 13,7

Lochanzahl: 4

MAPP-Code vorhanden:

Bremstrommeldurchmesser innen [mm]: 230

Bremstrommeldurchmesser außen [mm]: 290

Durchmesser Aufnahme [mm]: 65

Max.Br.Tr.ausdrehmaß [mm]: 231,5

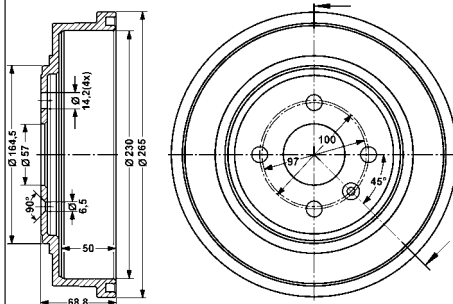
Br.Tr.Höhe innen [mm]: 39,7

Br.Tr.Höhe ges. [mm]: 57,6

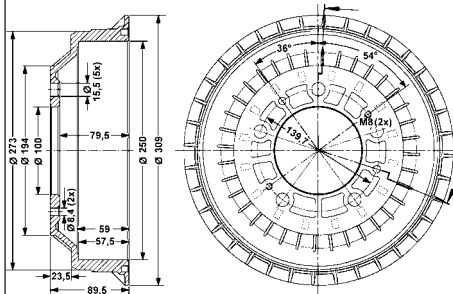
SEAT, VW

24.0223-0021.1**480186****Bremstrommel**

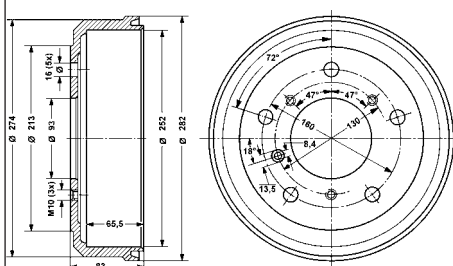
- Lochkreis-Ø [mm]: 100
- Bohrung-Ø [mm]: 14,2
- Lochanzahl: 4
- MAPP-Code vorhanden:
- Bremstrommeldurchmesser innen [mm]: 230
- Bremstrommeldurchmesser außen [mm]: 265
- Durchmesser Aufnahme [mm]: 57
- Prüfzeichen: E1 90R-02D0324/1878
- Max.Br.Tr.ausdrehmaß [mm]: 231
- Br.Tr.Höhe innen [mm]: 50
- Br.Tr.Höhe ges. [mm]: 68,8

OPEL, VAUXHALL**24.0225-0004.1****480058****Bremstrommel**

- Lochkreis-Ø [mm]: 139,7
- Bohrung-Ø [mm]: 15,2
- Lochanzahl: 5
- MAPP-Code vorhanden:
- Bremstrommeldurchmesser innen [mm]: 250
- Bremstrommeldurchmesser außen [mm]: 309
- Durchmesser Aufnahme [mm]: 100
- Prüfzeichen: E1 90R-02D0324/1878
- Max.Br.Tr.ausdrehmaß [mm]: 251,5
- Br.Tr.Höhe innen [mm]: 57,5
- Br.Tr.Höhe ges. [mm]: 89,5

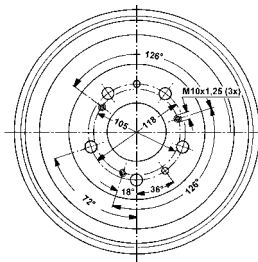
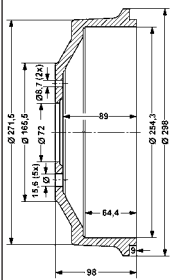
LADA**24.0225-2003.1****480047****Bremstrommel**

- Lochkreis-Ø [mm]: 160
- Bohrung-Ø [mm]: 16
- Lochanzahl: 5
- MAPP-Code vorhanden:
- Bremstrommeldurchmesser innen [mm]: 252
- Bremstrommeldurchmesser außen [mm]: 282
- Durchmesser Aufnahme [mm]: 93
- Max.Br.Tr.ausdrehmaß [mm]: 253,5
- Br.Tr.Höhe innen [mm]: 65,5
- Br.Tr.Höhe ges. [mm]: 83

VW

24.0225-4002.1

480048

**Bremstrommel**

Lochkreis-Ø [mm]: 118

Bohrung-Ø [mm]: 15,6

Lochanzahl: 5

MAPP-Code vorhanden:

Bremstrommeldurchmesser innen [mm]: 254

Bremstrommeldurchmesser außen [mm]: 298

Durchmesser Aufnahme [mm]: 72

Prüfzeichen: E1 90R-02D0324/1879

Max.Br.Tr.ausdrehmaß [mm]: 255,6

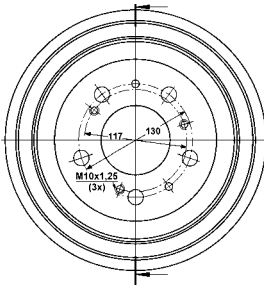
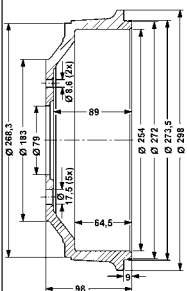
Br.Tr.Höhe innen [mm]: 64,4

Br.Tr.Höhe ges. [mm]: 98

CITROËN, FIAT, PEUGEOT

24.0225-4005.1

480070

**Bremstrommel**

Lochkreis-Ø [mm]: 130

Bohrung-Ø [mm]: 17,5

Lochanzahl: 5

MAPP-Code vorhanden:

Bremstrommeldurchmesser innen [mm]: 254

Bremstrommeldurchmesser außen [mm]: 298

Durchmesser Aufnahme [mm]: 79

Prüfzeichen: E1 90R-02D0324/1879

Max.Br.Tr.ausdrehmaß [mm]: 255,6

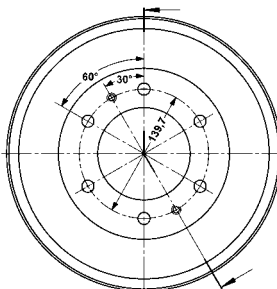
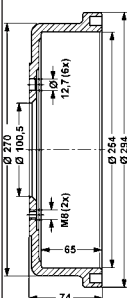
Br.Tr.Höhe innen [mm]: 64,5

Br.Tr.Höhe ges. [mm]: 98

CITROËN, FIAT, PEUGEOT

24.0225-4014.1

480155

**Bremstrommel**

Lochkreis-Ø [mm]: 139,7

Bohrung-Ø [mm]: 12,7

Lochanzahl: 6

MAPP-Code vorhanden:

Bremstrommeldurchmesser innen [mm]: 254

Bremstrommeldurchmesser außen [mm]: 294

Durchmesser Aufnahme [mm]: 100,5

Max.Br.Tr.ausdrehmaß [mm]: 255,5

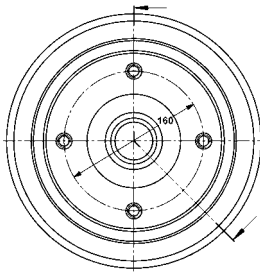
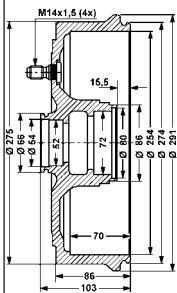
Br.Tr.Höhe innen [mm]: 65

Br.Tr.Höhe ges. [mm]: 74

NISSAN

24.0225-4015.2

480178

**Bremstrommel**

Lochkreis-Ø [mm]: 160

Gewindemaß: M14x1,5

Lochanzahl: 4

MAPP-Code vorhanden:

Bremstrommeldurchmesser innen [mm]: 254

Bremstrommeldurchmesser außen [mm]: 291

Durchmesser Aufnahme [mm]: 52

Max.Br.Tr.ausdrehmaß [mm]: 254,8

Br.Tr.Höhe innen [mm]: 70

Br.Tr.Höhe ges. [mm]: 103

Innendurchmesser 2 [mm]: 72

- RLG

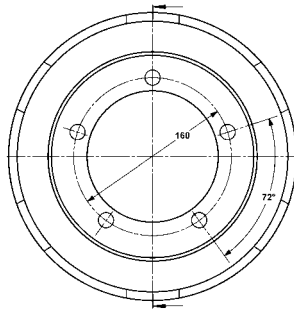
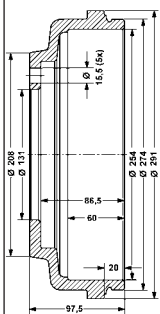
- ABS Ring

mit Radbefestigungsbolzen

OPEL, RENAULT, VAUXHALL

24.0225-4016.1

480171

**Bremstrommel**

Lochkreis-Ø [mm]: 160

Bohrung-Ø [mm]: 15,5

Lochanzahl: 5

MAPP-Code vorhanden:

Bremstrommeldurchmesser innen [mm]: 254

Bremstrommeldurchmesser außen [mm]: 292

Durchmesser Aufnahme [mm]: 132

Max.Br.Tr.ausdrehmaß [mm]: 256

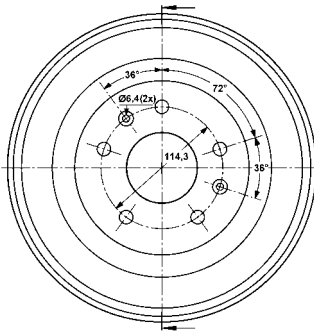
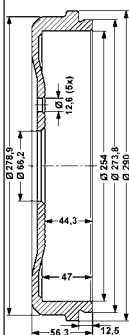
Br.Tr.Höhe innen [mm]: 60

Br.Tr.Höhe ges. [mm]: 97,5

FORD

24.0225-4017.1

480182

**Bremstrommel**

Lochkreis-Ø [mm]: 114,3

Bohrung-Ø [mm]: 12,6

Lochanzahl: 5

MAPP-Code vorhanden:

Bremstrommeldurchmesser innen [mm]: 254

Bremstrommeldurchmesser außen [mm]: 290

Durchmesser Aufnahme [mm]: 66,2

Max.Br.Tr.ausdrehmaß [mm]: 255,5

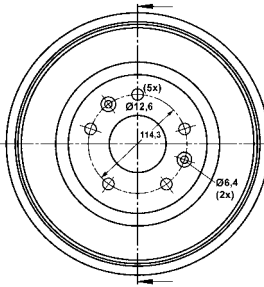
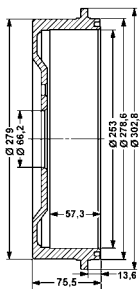
Br.Tr.Höhe innen [mm]: 47

Br.Tr.Höhe ges. [mm]: 56,3

LAND ROVER

24.0225-4020.1

480310

**Bremstrommel**

Lochkreis-Ø [mm]: 114,3

Bohrung-Ø [mm]: 12,6

Lochanzahl: 5

MAPP-Code vorhanden:

Bremstrommeldurchmesser innen [mm]: 254

Bremstrommeldurchmesser außen [mm]: 303

Durchmesser Aufnahme [mm]: 66,2

Max.Br.Tr.ausdrehmaß [mm]: 255,5

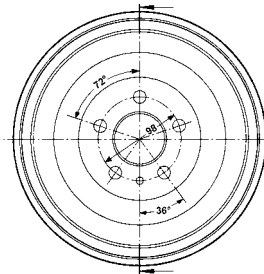
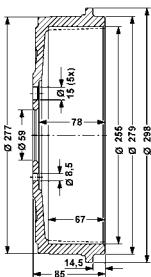
Br.Tr.Höhe innen [mm]: 57,3

Br.Tr.Höhe ges. [mm]: 75,5

LAND ROVER

24.0225-5003.1

480066

**Bremstrommel**

Lochkreis-Ø [mm]: 98

Bohrung-Ø [mm]: 15

Lochanzahl: 5

MAPP-Code vorhanden:

Bremstrommeldurchmesser innen [mm]: 255

Bremstrommeldurchmesser außen [mm]: 298

Durchmesser Aufnahme [mm]: 59

Max.Br.Tr.ausdrehmaß [mm]: 256

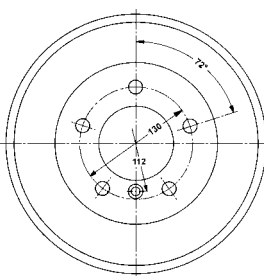
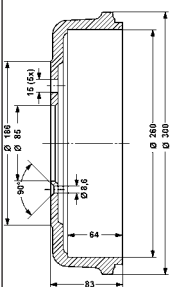
Br.Tr.Höhe innen [mm]: 67

Br.Tr.Höhe ges. [mm]: 85

CITROËN, FIAT, LANCIA, PEUGEOT

24.0226-0001.1

480050

**Bremstrommel**

Lochkreis-Ø [mm]: 130

Bohrung-Ø [mm]: 15

Lochanzahl: 5

MAPP-Code vorhanden:

Bremstrommeldurchmesser innen [mm]: 260

Bremstrommeldurchmesser außen [mm]: 300

Durchmesser Aufnahme [mm]: 85

Max.Br.Tr.ausdrehmaß [mm]: 261,5

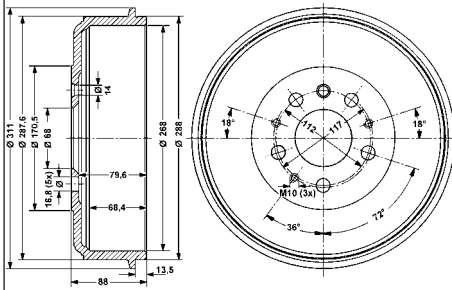
Br.Tr.Höhe innen [mm]: 64

Br.Tr.Höhe ges. [mm]: 83

MERCEDES-BENZ

24.0226-8001.1

480051

**Bremstrommel**

Lochkreis-Ø [mm]: 112

Bohrung-Ø [mm]: 16,8

Lochanzahl: 5

MAPP-Code vorhanden:

Bremstrommeldurchmesser innen [mm]: 268

Bremstrommeldurchmesser außen [mm]: 288

Durchmesser Aufnahme [mm]: 68,4

Prüfzeichen: E1 90R-02D0324/1879

Max.Br.Tr.ausdrehmaß [mm]: 269,5

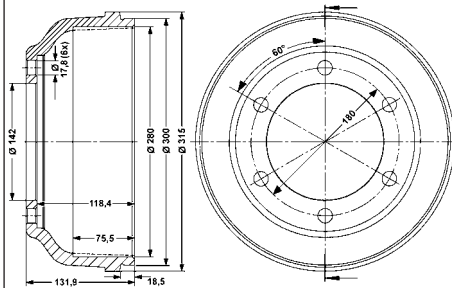
Br.Tr.Höhe innen [mm]: 68,4

Br.Tr.Höhe ges. [mm]: 88

VW

24.0228-0001.1

480068

**Bremstrommel**

Lochkreis-Ø [mm]: 180

Bohrung-Ø [mm]: 17,8

Lochanzahl: 6

MAPP-Code vorhanden:

Bremstrommeldurchmesser innen [mm]: 280

Bremstrommeldurchmesser außen [mm]: 315

Durchmesser Aufnahme [mm]: 142

Max.Br.Tr.ausdrehmaß [mm]: 282

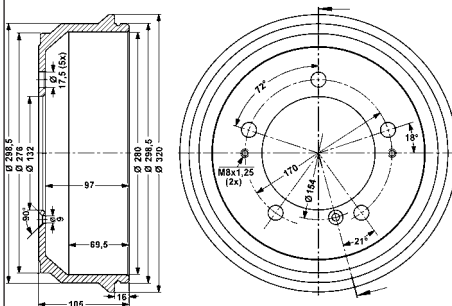
Br.Tr.Höhe innen [mm]: 75,5

Br.Tr.Höhe ges. [mm]: 131,9

FORD

24.0228-0002.1

480159

**Bremstrommel**

Lochkreis-Ø [mm]: 170

Bohrung-Ø [mm]: 17,5

Lochanzahl: 5

MAPP-Code vorhanden:

Bremstrommeldurchmesser innen [mm]: 280

Bremstrommeldurchmesser außen [mm]: 320

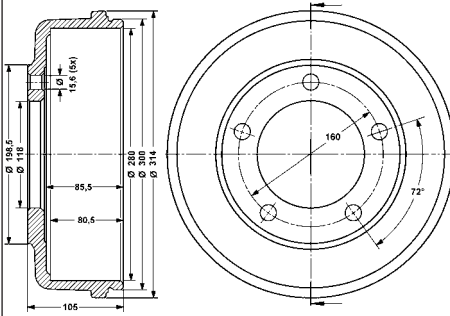
Durchmesser Aufnahme [mm]: 132

Max.Br.Tr.ausdrehmaß [mm]: 282

Br.Tr.Höhe innen [mm]: 69,5

Br.Tr.Höhe ges. [mm]: 105

OPEL, RENAULT, VAUXHALL

24.0228-0004.1**480173****Bremstrommel**

Lochkreis-Ø [mm]: 160

Bohrung-Ø [mm]: 15,5

Lochanzahl: 5

MAPP-Code vorhanden:

Bremstrommeldurchmesser innen [mm]: 280

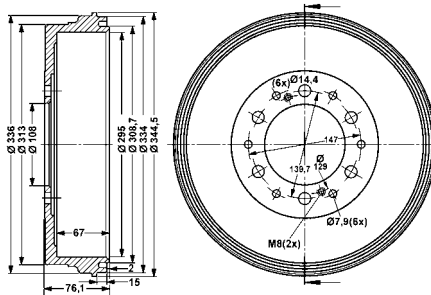
Bremstrommeldurchmesser außen [mm]: 314

Durchmesser Aufnahme [mm]: 118

Max.Br.Tr.ausdrehmaß [mm]: 282

Br.Tr.Höhe innen [mm]: 80,5

Br.Tr.Höhe ges. [mm]: 105

FORD**24.0229-5003.1****480306****Bremstrommel**

Lochkreis-Ø [mm]: 139,7

Bohrung-Ø [mm]: 14,4

Lochanzahl: 6

MAPP-Code vorhanden:

Bremstrommeldurchmesser innen [mm]: 295

Bremstrommeldurchmesser außen [mm]: 344,5

Durchmesser Aufnahme [mm]: 108

Max.Br.Tr.ausdrehmaß [mm]: 297

Br.Tr.Höhe innen [mm]: 67

Br.Tr.Höhe ges. [mm]: 76,1

TOYOTA**24.3215-0903.3****020154****Radbremszylinder**

Material: ALU

MAPP-Code vorhanden:

Kolbendurchmesser [mm]: 15,9

AUDI, SEAT, VW**24.3215-1107.3****020352****Radbremszylinder**

Material: GG

MAPP-Code vorhanden:

Kolbendurchmesser [mm]: 15,9

NISSAN

24.3215-1701.3

020493



Radbremsszylinder

Material: ALU

MAPP-Code vorhanden:

Kolbendurchmesser [mm]: 15,9

OPEL, SUBARU, SUZUKI, VAUXHALL

24.3215-1702.3

020494



Radbremsszylinder

Material: ALU

MAPP-Code vorhanden:

Kolbendurchmesser [mm]: 15,9

SUZUKI

24.3215-1703.3

020530



Radbremsszylinder

Material: ALU

MAPP-Code vorhanden:

Kolbendurchmesser [mm]: 15,9

KIA

24.3215-1704.3

020532



Radbremsszylinder

Material: GG

MAPP-Code vorhanden:

Kolbendurchmesser [mm]: 15,9

SUZUKI

24.3215-1705.3

020596



Radbremsszylinder

Material: ALU

MAPP-Code vorhanden:

Kolbendurchmesser [mm]: 15,9

HYUNDAI

24.3217-0908.3

020167



Radbremsszylinder

Material: ALU

MAPP-Code vorhanden:

Kolbendurchmesser [mm]: 17,5

AUDI, SEAT, SKODA, VW

24.3217-1109.3

020173



Radbremsszylinder

Material: GG

MAPP-Code vorhanden:

Kolbendurchmesser [mm]: 17,5

MERCEDES-BENZ

24.3217-1113.3

020176



Radbremsszylinder

Material: ALU

MAPP-Code vorhanden:

Kolbendurchmesser [mm]: 17,5

IVECO

24.3217-1120.3

020360



Radbremsszylinder

Material: GG

MAPP-Code vorhanden:

Kolbendurchmesser [mm]: 17,5

KIA, MAZDA

24.3217-1705.3

020020



Radbremsszylinder

Material: GG

MAPP-Code vorhanden:

Kolbendurchmesser [mm]: 17,5

RENAULT

24.3217-1708.3

020414



Radbremsszylinder

Material: GG

MAPP-Code vorhanden:

Kolbendurchmesser [mm]: 17,8

NISSAN

24.3217-1709.3

020419



Radbremsszylinder

Material: ALU

MAPP-Code vorhanden:

Kolbendurchmesser [mm]: 17,8

MERCEDES-BENZ

24.3217-1710.3

020420



Radbremsszylinder

Material: GG

MAPP-Code vorhanden:

Bremssystem: TRW

Kolbendurchmesser [mm]: 17,8

DACIA, RENAULT

24.3217-1711.3

020449



Radbremsszylinder

Material: ALU

MAPP-Code vorhanden:

Bremssystem: BOS

Kolbendurchmesser [mm]: 17,5

DACIA, RENAULT

24.3217-1712.3

020475



Radbremsszylinder

Material: GG

MAPP-Code vorhanden:

Kolbendurchmesser [mm]: 17,5

CHEVROLET, DAEWOO

24.3217-1713.3

020450



Radbremsszylinder

Material: GG

MAPP-Code vorhanden:

Kolbendurchmesser [mm]: 17,5

SMART

24.3217-1714.3

020451



Radbremsszylinder

Material: GG

MAPP-Code vorhanden:

Kolbendurchmesser [mm]: 17,5

SMART

24.3217-1715.3

020463



Radbremsszylinder

Material: GG

MAPP-Code vorhanden:

Bremssystem: TRW

Kolbendurchmesser [mm]: 17,8

FORD, MAZDA

24.3217-1716.3

020474



Radbremsszylinder

Material: GG

MAPP-Code vorhanden:

Kolbendurchmesser [mm]: 17,5

MAZDA

24.3217-1717.3

020477



Radbremsszylinder

Material: GG

MAPP-Code vorhanden:

Kolbendurchmesser [mm]: 17,5

HONDA

24.3217-1718.3

020478



Radbremsszylinder

Material: GG

MAPP-Code vorhanden:

Kolbendurchmesser [mm]: 17,5

MAZDA

24.3217-1719.3

020482



Radbremsszylinder

Material: ALU

MAPP-Code vorhanden:

Bremssystem: BOS

Kolbendurchmesser [mm]: 17,5

CITROËN, PEUGEOT, TOYOTA

24.3217-1721.3

020489



Radbremsszylinder

Material: ALU

MAPP-Code vorhanden:

Kolbendurchmesser [mm]: 17,5

DAIHATSU, SUBARU, TOYOTA

24.3217-1722.3

020490



Radbremsszylinder

Material: ALU

MAPP-Code vorhanden:

Kolbendurchmesser [mm]: 17,5

DAIHATSU, SUBARU, TOYOTA

24.3217-1723.3

020502



Radbremsszylinder

Material: ALU

MAPP-Code vorhanden:

Kolbendurchmesser [mm]: 17,8

HYUNDAI

24.3217-1725.3

020512



Radbremsszylinder

Material: ALU

MAPP-Code vorhanden:

Kolbendurchmesser [mm]: 17,5

SUBARU, SUZUKI

24.3217-1726.3

020513



Radbremsszylinder

Material: ALU

MAPP-Code vorhanden:

Kolbendurchmesser [mm]: 17,5

SUBARU, SUZUKI

24.3217-1727.3

020524



Radbremsszylinder

Material: ALU

MAPP-Code vorhanden:

Kolbendurchmesser [mm]: 17,5

RENAULT

24.3217-1728.3

020534



Radbremsszylinder

Material: GG

MAPP-Code vorhanden:

Kolbendurchmesser [mm]: 17,5

TOYOTA

24.3217-1729.3

020535



Radbremsszylinder

Material: ALU

MAPP-Code vorhanden:

Kolbendurchmesser [mm]: 17,5

KIA

24.3217-1730.3

020542



Radbremsszylinder

Material: ALU

MAPP-Code vorhanden:

Kolbendurchmesser [mm]: 17,5

RENAULT

24.3217-1731.3

020551



Radbremsszylinder

Material: ALU

MAPP-Code vorhanden:

Kolbendurchmesser [mm]: 17,5

HYUNDAI, KIA

24.3217-1732.3

020558



Radbremsszylinder

Material: ALU

MAPP-Code vorhanden:

Kolbendurchmesser [mm]: 17,5

DAIHATSU

24.3217-1734.3

020560



Radbremsszylinder

Material: ALU

MAPP-Code vorhanden:

Kolbendurchmesser [mm]: 17,5

TOYOTA

24.3217-1735.3

020567



Radbremsszylinder

Material: ALU

MAPP-Code vorhanden:

Kolbendurchmesser [mm]: 17,5

HONDA

24.3217-1736.3

020568



Radbremsszylinder

Material: ALU

MAPP-Code vorhanden:

Kolbendurchmesser [mm]: 17,5

HONDA

24.3217-1737.3

020574



Radbremsszylinder

Material: ALU

MAPP-Code vorhanden:

Kolbendurchmesser [mm]: 17,5

DAIHATSU

24.3217-1739.3

020597



Radbremsszylinder

Material: ALU

MAPP-Code vorhanden:

Bremssystem: BOS

Kolbendurchmesser [mm]: 17,5

CITROËN, PEUGEOT, TOYOTA

24.3217-1740.3

020607



Radbremsszylinder

Material: ALU

MAPP-Code vorhanden:

Kolbendurchmesser [mm]: 17,5

HYUNDAI, KIA

24.3217-1741.3

020611



Radbremsszylinder

Material: ALU

MAPP-Code vorhanden:

Kolbendurchmesser [mm]: 17,5

KIA

24.3217-1742.3

020612



Radbremsszylinder

Material: ALU

MAPP-Code vorhanden:

Kolbendurchmesser [mm]: 17,5

KIA

24.3219-0801.3

020181



Radbremsszylinder

Material: GG

MAPP-Code vorhanden:

Bremssystem: Fiat

Kolbendurchmesser [mm]: 19

FIAT, FSO

24.3219-0803.3

020183



Radbremsszylinder

Material: GG

MAPP-Code vorhanden:

Kolbendurchmesser [mm]: 19

FIAT, SEAT

24.3219-0909.3

020188



Radbremsszylinder

Material: ALU

MAPP-Code vorhanden:

Kolbendurchmesser [mm]: 19

SEAT, SKODA, VW

24.3219-1103.3

020408



Radbremsszylinder

Material: GG

MAPP-Code vorhanden:

Kolbendurchmesser [mm]: 19

FIAT

24.3219-1107.3

020338



Radbremsszylinder

Material: GG

MAPP-Code vorhanden:

Bremssystem: TRW

Kolbendurchmesser [mm]: 19

FORD, MAZDA

24.3219-1111.3

020194



Radbremsszylinder

Material: GG

MAPP-Code vorhanden:

Bremssystem: TRW

Kolbendurchmesser [mm]: 19

OPEL, VAUXHALL

24.3219-1112.3

020311



Radbremsszylinder

Material: GG

MAPP-Code vorhanden:

Bremssystem: BDX

Kolbendurchmesser [mm]: 19

PEUGEOT

24.3219-1401.3

020351



Radbremsszylinder

Material: GG

MAPP-Code vorhanden:

Bremssystem: AP

Kolbendurchmesser [mm]: 19

ROVER

24.3219-1603.3

020200



Radbremsszylinder

Ergänzungsartikel/Ergänzende Info: + RZR

Material: GG

MAPP-Code vorhanden:

Kolbendurchmesser [mm]: 19

CITROËN, PEUGEOT

24.3219-1604.3

020201



Radbremsszylinder

Ergänzungsartikel/Ergänzende Info: + RZR

Material: GG

MAPP-Code vorhanden:

Kolbendurchmesser [mm]: 19

CITROËN, PEUGEOT

24.3219-1609.3

020319



Radbremsszylinder

Ergänzungsartikel/Ergänzende Info: + RZR

Material: GG

MAPP-Code vorhanden:

Kolbendurchmesser [mm]: 19

CITROËN, PEUGEOT

24.3219-1610.3

020320



Radbremsszylinder

Ergänzungsartikel/Ergänzende Info: + RZR

Material: GG

MAPP-Code vorhanden:

Kolbendurchmesser [mm]: 19

CITROËN, PEUGEOT

24.3219-1611.3

020367



Radbremsszylinder

Material: GG

MAPP-Code vorhanden:

Kolbendurchmesser [mm]: 19

RENAULT

24.3219-1704.3

020374



Radbremsszylinder

Material: GG

MAPP-Code vorhanden:

Kolbendurchmesser [mm]: 19

CITROËN, FIAT, LANCIA, PEUGEOT

24.3219-1715.3

020122



Radbremsszylinder

Material: ALU

MAPP-Code vorhanden:

Kolbendurchmesser [mm]: 19

CHEVROLET, OPEL, VAUXHALL

24.3219-1716.3

020071



Radbremsszylinder

Material: GG

MAPP-Code vorhanden:

Kolbendurchmesser [mm]: 19

mitsubishi

24.3219-1718.3

020421



Radbremsszylinder

Material: ALU

MAPP-Code vorhanden:

Kolbendurchmesser [mm]: 19

MERCEDES-BENZ

24.3219-1721.3

020422



Radbremsszylinder

Material: GG

MAPP-Code vorhanden:

Kolbendurchmesser [mm]: 19

SKODA, VW

24.3219-1722.3

020426



Radbremsszylinder

Material: GG

MAPP-Code vorhanden:

Bremssystem: BDX

Kolbendurchmesser [mm]: 19

DACIA, RENAULT

24.3219-1723.3

020427



Radbremsszylinder

Material: ALU

MAPP-Code vorhanden:

Kolbendurchmesser [mm]: 19

HONDA, SUZUKI

24.3219-1724.3

020428



Radbremsszylinder

Material: ALU

MAPP-Code vorhanden:

Kolbendurchmesser [mm]: 19

HONDA, SUZUKI

24.3219-1728.3

020452



Radbremsszylinder

Material: GG

MAPP-Code vorhanden:

Kolbendurchmesser [mm]: 19

RENAULT

24.3219-1729.3

020446



Radbremsszylinder

Material: GG

MAPP-Code vorhanden:

Kolbendurchmesser [mm]: 19

TOYOTA

24.3219-1730.3

020447



Radbremsszylinder

Material: GG

MAPP-Code vorhanden:

Kolbendurchmesser [mm]: 19

TOYOTA

24.3219-1735.3

020464



Radbremsszylinder

Material: ALU

MAPP-Code vorhanden:

Kolbendurchmesser [mm]: 19

FORD, MAZDA

24.3219-1739.3

020472



Radbremsszylinder

Ergänzungsartikel/Ergänzende Info: + RZR

Material: GG

MAPP-Code vorhanden:

Kolbendurchmesser [mm]: 19

CITROËN

24.3219-1740.3

020473



Radbremsszylinder

Ergänzungsartikel/Ergänzende Info: + RZR

Material: GG

MAPP-Code vorhanden:

Kolbendurchmesser [mm]: 19

CITROËN

24.3219-1743.3

020485



Radbremsszylinder

Material: ALU

MAPP-Code vorhanden:

Kolbendurchmesser [mm]: 19

HONDA, HYUNDAI, ROVER

24.3219-1744.3

020488



Radbremsszylinder

Material: ALU

MAPP-Code vorhanden:

Bremssystem: BOS

Kolbendurchmesser [mm]: 19

TOYOTA

24.3219-1745.3

020496



Radbremsszylinder

Material: GG

MAPP-Code vorhanden:

Kolbendurchmesser [mm]: 19

MITSUBISHI

24.3219-1746.3

020497



Radbremsszylinder

Material: ALU

MAPP-Code vorhanden:

Kolbendurchmesser [mm]: 19

LAND ROVER

24.3219-1747.3

020498



Radbremsszylinder

Material: ALU

MAPP-Code vorhanden:

Kolbendurchmesser [mm]: 19

HYUNDAI

24.3219-1748.3

020499



Radbremsszylinder

Material: ALU

MAPP-Code vorhanden:

Kolbendurchmesser [mm]: 19

HYUNDAI

24.3219-1749.3

020500



Radbremsszylinder

Material: ALU

MAPP-Code vorhanden:

Kolbendurchmesser [mm]: 19

SUZUKI, TOYOTA

24.3219-1750.3

020501



Radbremsszylinder

Material: ALU

MAPP-Code vorhanden:

Kolbendurchmesser [mm]: 19

SUZUKI, TOYOTA

24.3219-1752.3

020505



Radbremsszylinder

Material: GG

MAPP-Code vorhanden:

Kolbendurchmesser [mm]: 19

MAZDA, MITSUBISHI, PROTON

24.3219-1753.3

020506



Radbremsszylinder

Material: GG

MAPP-Code vorhanden:

Kolbendurchmesser [mm]: 19

CITROËN, MITSUBISHI, PEUGEOT

24.3219-1755.3

020508



Radbremsszylinder

Material: ALU

MAPP-Code vorhanden:

Kolbendurchmesser [mm]: 19

NISSAN, OPEL, RENAULT, VAUXHALL

24.3219-1756.3

020511



Radbremsszylinder

Material: ALU

MAPP-Code vorhanden:

Bremssystem: BOS

Kolbendurchmesser [mm]: 19

FIAT, LANCIA, OPEL, SUZUKI, VAUXHALL

24.3219-1757.3

020517



Radbremsszylinder

Material: ALU

MAPP-Code vorhanden:

Bremssystem: TRW

Kolbendurchmesser [mm]: 19

MITSUBISHI, SMART

24.3219-1758.3

020527



Radbremsszylinder

Material: ALU

MAPP-Code vorhanden:

Kolbendurchmesser [mm]: 19

SUZUKI

24.3219-1759.3

020528



Radbremsszylinder

Material: GG

MAPP-Code vorhanden:

Kolbendurchmesser [mm]: 19

SUBARU

24.3219-1760.3

020529



Radbremsszylinder

Material: ALU

MAPP-Code vorhanden:

Kolbendurchmesser [mm]: 19

FORD

24.3219-1761.3

020536



Radbremsszylinder

Material: ALU

MAPP-Code vorhanden:

Kolbendurchmesser [mm]: 19

DACIA, RENAULT

24.3219-1762.3

020550



Radbremsszylinder

Material: ALU

MAPP-Code vorhanden:

Kolbendurchmesser [mm]: 19

LADA, SEAT, SKODA

24.3219-1763.3

020543



Radbremsszylinder

Material: ALU

MAPP-Code vorhanden:

Kolbendurchmesser [mm]: 19

DACIA, RENAULT

24.3219-1764.3

020544



Radbremsszylinder

Material: ALU

MAPP-Code vorhanden:

Kolbendurchmesser [mm]: 19

DACIA, RENAULT

24.3219-1766.3

020555



Radbremsszylinder

Material: ALU

MAPP-Code vorhanden:

Kolbendurchmesser [mm]: 19

CHEVROLET

24.3219-1767.3

020552



Radbremsszylinder

Material: GG

MAPP-Code vorhanden:

Kolbendurchmesser [mm]: 19

CHEVROLET, DAEWOO, OPEL, VAUXHALL

24.3219-1768.3

020561



Radbremsszylinder

Material: ALU

MAPP-Code vorhanden:

Kolbendurchmesser [mm]: 19

NISSAN

24.3219-1769.3

020610



Radbremsszylinder

Material: ALU

MAPP-Code vorhanden:

Kolbendurchmesser [mm]: 19

SUZUKI

24.3219-1770.3

020587



Radbremsszylinder

Material: ALU

MAPP-Code vorhanden:

Kolbendurchmesser [mm]: 19

SUZUKI

24.3219-1771.3

020588



Radbremsszylinder

Material: ALU

MAPP-Code vorhanden:

Kolbendurchmesser [mm]: 19

SUZUKI

24.3219-1772.3

020608



Radbremsszylinder

Material: ALU

MAPP-Code vorhanden:

Kolbendurchmesser [mm]: 19

SUZUKI

24.3219-1773.3

020615



Radbremsszylinder

Material: GG

MAPP-Code vorhanden:

Kolbendurchmesser [mm]: 19

NISSAN

24.3220-0909.3

020210



Radbremsszylinder

Material: ALU

MAPP-Code vorhanden:

Kolbendurchmesser [mm]: 20,6

SEAT, SKODA, VW

24.3220-0910.3

020211



Radbremsszylinder

Material: GG

MAPP-Code vorhanden:

Kolbendurchmesser [mm]: 20,6

VW

24.3220-1102.3

020213



Radbremsszylinder

Material: GG

MAPP-Code vorhanden:

Kolbendurchmesser [mm]: 20,6

LADA

24.3220-1103.3

020214



Radbremsszylinder

Material: GG

MAPP-Code vorhanden:

Kolbendurchmesser [mm]: 20,6

LADA

24.3220-1106.3

020217



Radbremszylinder

Material: GG

MAPP-Code vorhanden:

Kolbendurchmesser [mm]: 20,6

IVECO

24.3220-1107.3

020218



Radbremszylinder

Material: GG

MAPP-Code vorhanden:

Bremssystem: AP

Kolbendurchmesser [mm]: 20,6

FIAT, LANCIA

24.3220-1108.3

020219



Radbremszylinder

Material: GG

MAPP-Code vorhanden:

Bremssystem: BDX

Kolbendurchmesser [mm]: 20,6

FIAT, FORD, LANCIA

24.3220-1111.3

020222



Radbremszylinder

Material: GG

MAPP-Code vorhanden:

Kolbendurchmesser [mm]: 20,6

FORD

24.3220-1112.3

020223



Radbremsszylinder

Material: GG

MAPP-Code vorhanden:

Kolbendurchmesser [mm]: 20,6

FORD, LAND ROVER

24.3220-1116.3

020313



Radbremsszylinder

Material: GG

MAPP-Code vorhanden:

Kolbendurchmesser [mm]: 20,6

ALFA ROMEO, FIAT

24.3220-1117.3

020314



Radbremsszylinder

Material: GG

MAPP-Code vorhanden:

Kolbendurchmesser [mm]: 20,6

RENAULT

24.3220-1118.3

020226



Radbremsszylinder

Material: GG

MAPP-Code vorhanden:

Bremssystem: BDX

Kolbendurchmesser [mm]: 20,6

RENAULT

24.3220-1119.3

020227



Radbremsszylinder

Material: GG

MAPP-Code vorhanden:

Bremssystem: BDX

Kolbendurchmesser [mm]: 20,6

RENAULT

24.3220-1121.3

020343



Radbremsszylinder

Material: GG

MAPP-Code vorhanden:

Kolbendurchmesser [mm]: 20,6

FORD, NISSAN

24.3220-1611.3

020238



Radbremsszylinder

Ergänzungsartikel/Ergänzende Info: + RZR

Material: GG

MAPP-Code vorhanden:

Bremssystem: BDX

Kolbendurchmesser [mm]: 20,6

PEUGEOT

24.3220-1612.3

020239



Radbremsszylinder

Ergänzungsartikel/Ergänzende Info: + RZR

Material: GG

MAPP-Code vorhanden:

Bremssystem: BDX

Kolbendurchmesser [mm]: 20,6

PEUGEOT

24.3220-1615.3

020242



Radbremsszylinder

Ergänzungsartikel/Ergänzende Info: + RZR

Material: GG

MAPP-Code vorhanden:

Bremssystem: TRW

Kolbendurchmesser [mm]: 20,6

CITROËN, PEUGEOT

24.3220-1616.3

020243



Radbremsszylinder

Ergänzungsartikel/Ergänzende Info: + RZR

Material: GG

MAPP-Code vorhanden:

Bremssystem: TRW

Kolbendurchmesser [mm]: 20,6

CITROËN, PEUGEOT

24.3220-1617.3**020244****Radbremsszylinder**

Ergänzungsartikel/Ergänzende Info: + RZR

Material: GG

MAPP-Code vorhanden:

Bremsystem: BDX

Kolbendurchmesser [mm]: 20,6

CITROËN, PEUGEOT**24.3220-1618.3****020245****Radbremsszylinder**

Ergänzungsartikel/Ergänzende Info: + RZR

Material: GG

MAPP-Code vorhanden:

Bremsystem: BDX

Kolbendurchmesser [mm]: 20,6

CITROËN, PEUGEOT**24.3220-1619.3****020246****Radbremsszylinder**

Material: GG

MAPP-Code vorhanden:

Bremsystem: TRW

Kolbendurchmesser [mm]: 20,6

PEUGEOT**24.3220-1623.3****020353****Radbremsszylinder**

Ergänzungsartikel/Ergänzende Info: + RZR

Material: GG

MAPP-Code vorhanden:

Bremsystem: BDX

Kolbendurchmesser [mm]: 20,6

RENAULT**24.3220-1624.3****020354****Radbremsszylinder**

Ergänzungsartikel/Ergänzende Info: + RZR

Material: GG

MAPP-Code vorhanden:

Bremsystem: BDX

Kolbendurchmesser [mm]: 20,6

RENAULT

24.3220-1702.3

020375



Radbremsszylinder

Material: GG

MAPP-Code vorhanden:

Bremssystem: BDX

Kolbendurchmesser [mm]: 20,6

CITROËN, PEUGEOT

24.3220-1703.3

020391



Radbremsszylinder

Material: GG

MAPP-Code vorhanden:

Kolbendurchmesser [mm]: 20,6

NISSAN

24.3220-1704.3

020097



Radbremsszylinder

Material: GG

MAPP-Code vorhanden:

Kolbendurchmesser [mm]: 20,6

FIAT

24.3220-1709.3

020404



Radbremsszylinder

Ergänzungsartikel/Ergänzende Info: - RZR

Material: GG

MAPP-Code vorhanden:

Bremssystem: BDX

Kolbendurchmesser [mm]: 20,6

PEUGEOT

24.3220-1710.3

020405



Radbremsszylinder

Ergänzungsartikel/Ergänzende Info: - RZR

Material: GG

MAPP-Code vorhanden:

Bremssystem: BDX

Kolbendurchmesser [mm]: 20,6

PEUGEOT

24.3220-1711.3

020409



Radbremsszylinder

Material: GG

MAPP-Code vorhanden:

Bremssystem: TRW

Kolbendurchmesser [mm]: 20,6

CITROËN, PEUGEOT, RENAULT

24.3220-1717.3

020430



Radbremsszylinder

Material: ALU

MAPP-Code vorhanden:

Bremssystem: TRW

Kolbendurchmesser [mm]: 20,6

CITROËN, PEUGEOT

24.3220-1718.3

020438



Radbremsszylinder

Material: GG

MAPP-Code vorhanden:

Bremssystem: BDX

Kolbendurchmesser [mm]: 20,6

NISSAN

24.3220-1719.3

020448



Radbremsszylinder

Material: ALU

MAPP-Code vorhanden:

Kolbendurchmesser [mm]: 20,6

CHEVROLET, DAEWOO, OPEL, VAUXHALL

24.3220-1720.3

020455



Radbremsszylinder

Material: ALU

MAPP-Code vorhanden:

Kolbendurchmesser [mm]: 20,6

FIAT

24.3220-1721.3

020467



Radbremsszylinder

Material: ALU

MAPP-Code vorhanden:

Kolbendurchmesser [mm]: 20,6

FORD

24.3220-1722.3

020458



Radbremsszylinder

Material: GG

MAPP-Code vorhanden:

Kolbendurchmesser [mm]: 20,6

FIAT

24.3220-1724.3

020476



Radbremsszylinder

Material: ALU

MAPP-Code vorhanden:

Bremssystem: BOS

Kolbendurchmesser [mm]: 20,6

CITROËN, PEUGEOT

24.3220-1725.3

020483



Radbremsszylinder

Material: ALU

MAPP-Code vorhanden:

Kolbendurchmesser [mm]: 20,6

TOYOTA

24.3220-1726.3

020484



Radbremsszylinder

Material: ALU

MAPP-Code vorhanden:

Kolbendurchmesser [mm]: 20,6

TOYOTA

24.3220-1727.3

020480



Radbremsszylinder

Material: ALU

MAPP-Code vorhanden:

Kolbendurchmesser [mm]: 20,6

LANCIA

24.3220-1728.3

020509



Radbremsszylinder

Material: ALU

MAPP-Code vorhanden:

Kolbendurchmesser [mm]: 20,6

CHRYSLER, CITROËN, DAIHATSU, FIAT, LANCIA, OPEL, PEUGEOT, TOYOTA, VAUXHALL

24.3220-1732.3

020514



Radbremsszylinder

Material: ALU

MAPP-Code vorhanden:

Bremssystem: BOS

Kolbendurchmesser [mm]: 20,6

CITROËN, DS, PEUGEOT

24.3220-1733.3

020515



Radbremsszylinder

Material: ALU

MAPP-Code vorhanden:

Kolbendurchmesser [mm]: 20,6

HONDA

24.3220-1734.3

020516



Radbremsszylinder

Material: ALU

MAPP-Code vorhanden:

Kolbendurchmesser [mm]: 20,6

HONDA

24.3220-1735.3

020521



Radbremsszylinder

Material: ALU

paarige Artikelnummer: 24.3220-1736.3

MAPP-Code vorhanden:

Kolbendurchmesser [mm]: 20,6

SMART

24.3220-1736.3

020522



Radbremsszylinder

Material: ALU

paarige Artikelnummer: 24.3220-1735.3

MAPP-Code vorhanden:

Kolbendurchmesser [mm]: 20,6

SMART

24.3220-1737.3

020540



Radbremsszylinder

Material: GG

MAPP-Code vorhanden:

Kolbendurchmesser [mm]: 20,6

MAZDA

24.3220-1738.3

020545



Radbremsszylinder

Material: ALU

MAPP-Code vorhanden:

Kolbendurchmesser [mm]: 20,6

FIAT, FORD

24.3220-1739.3

020546



Radbremsszylinder

Material: ALU

MAPP-Code vorhanden:

Kolbendurchmesser [mm]: 20,6

TOYOTA

24.3220-1740.3

020553



Radbremsszylinder

Material: ALU

MAPP-Code vorhanden:

Kolbendurchmesser [mm]: 20,6

FIAT, FORD

24.3220-1741.3

020548



Radbremsszylinder

Material: ALU

MAPP-Code vorhanden:

Kolbendurchmesser [mm]: 20,6

CITROËN, DS

24.3220-1743.3

020556



Radbremsszylinder

Material: ALU

MAPP-Code vorhanden:

Kolbendurchmesser [mm]: 20,6

CITROËN, OPEL, PEUGEOT, VAUXHALL

24.3220-1744.3

020578



Radbremsszylinder

Material: ALU

MAPP-Code vorhanden:

Kolbendurchmesser [mm]: 20,6

DAIHATSU, TOYOTA

24.3220-1746.3

020580



Radbremsszylinder

Material: ALU

MAPP-Code vorhanden:

Kolbendurchmesser [mm]: 20,6

KIA

24.3220-1747.3

020583



Radbremsszylinder

Material: GG

MAPP-Code vorhanden:

Kolbendurchmesser [mm]: 20,6

CHEVROLET, DAEWOO

24.3220-1748.3

020584



Radbremsszylinder

Material: GG

MAPP-Code vorhanden:

Kolbendurchmesser [mm]: 20,6

JEEP

24.3220-1749.3

020589



Radbremsszylinder

Material: GG

MAPP-Code vorhanden:

Kolbendurchmesser [mm]: 20,6

FORD, FORD USA

24.3220-1750.3

020595



Radbremsszylinder

Material: ALU

MAPP-Code vorhanden:

Kolbendurchmesser [mm]: 20,6

FORD

24.3220-1751.3

020590



Radbremsszylinder

Material: GG

MAPP-Code vorhanden:

Kolbendurchmesser [mm]: 20,6

JEEP

24.3220-1752.3

020591



Radbremsszylinder

Material: GG

MAPP-Code vorhanden:

Kolbendurchmesser [mm]: 20,6

KIA

24.3220-1753.3

020598



Radbremsszylinder

Material: GG

MAPP-Code vorhanden:

Kolbendurchmesser [mm]: 20,6

CHEVROLET

24.3220-1754.3

020599



Radbremsszylinder

Material: ALU

MAPP-Code vorhanden:

Kolbendurchmesser [mm]: 20,6

FORD

24.3220-1755.3

020603



Radbremsszylinder

Material: ALU

paarige Artikelnummer: 24.3220-1756.3

MAPP-Code vorhanden:

Kolbendurchmesser [mm]: 20,6

RENAULT, SMART

24.3220-1756.3

020604



Radbremsszylinder

Material: ALU

paarige Artikelnummer: 24.3220-1755.3

MAPP-Code vorhanden:

Kolbendurchmesser [mm]: 20,6

RENAULT, SMART

24.3220-1757.3

020605



Radbremsszylinder

Material: ALU

MAPP-Code vorhanden:

Kolbendurchmesser [mm]: 20,6

AUDI, FIAT, FORD, SEAT, SKODA, VW

24.3220-1758.3

020606



Radbremsszylinder

Material: ALU

MAPP-Code vorhanden:

Kolbendurchmesser [mm]: 20,6

FORD

24.3220-1759.3

020609



Radbremsszylinder

Material: ALU

MAPP-Code vorhanden:

Kolbendurchmesser [mm]: 20,6

OPEL, VAUXHALL

24.3222-0913.3

020255



Radbremsszylinder

Material: ALU

MAPP-Code vorhanden:

Kolbendurchmesser [mm]: 22,2

VW

24.3222-1114.3

020269



Radbremsszylinder

Material: GG

MAPP-Code vorhanden:

Kolbendurchmesser [mm]: 22,2

FORD

24.3222-1116.3

020271



Radbremsszylinder

Material: GG

MAPP-Code vorhanden:

Kolbendurchmesser [mm]: 22,2

FORD

24.3222-1117.3

020272



Radbremsszylinder

Material: GG

MAPP-Code vorhanden:

Kolbendurchmesser [mm]: 22,2

FORD

24.3222-1118.3

020315



Radbremsszylinder

Material: GG

MAPP-Code vorhanden:

Bremssystem: BDX

Kolbendurchmesser [mm]: 22,2

CITROËN

24.3222-1124.3

020344



Radbremsszylinder

Material: GG

MAPP-Code vorhanden:

Kolbendurchmesser [mm]: 22,2

FORD, NISSAN

24.3222-1126.3

020358



Radbremsszylinder

Material: GG

MAPP-Code vorhanden:

Bremssystem: AP

Kolbendurchmesser [mm]: 22,2

FIAT

24.3222-1615.3

020285



Radbremsszylinder

Material: GG

MAPP-Code vorhanden:

Bremssystem: TRW

Kolbendurchmesser [mm]: 22,2

RENAULT

24.3222-1616.3

020322



Radbremsszylinder

Material: GG

MAPP-Code vorhanden:

Kolbendurchmesser [mm]: 22,2

BMW

24.3222-1701.3

020376



Radbremsszylinder

Material: GG

MAPP-Code vorhanden:

Kolbendurchmesser [mm]: 22,2

LANCIA

24.3222-1702.3

020525



Radbremsszylinder

Material: ALU

MAPP-Code vorhanden:

Kolbendurchmesser [mm]: 22,2

NISSAN

24.3222-1707.3

020104



Radbremsszylinder

Material: GG

MAPP-Code vorhanden:

Bremssystem: BDX

Kolbendurchmesser [mm]: 22,2

ALFA ROMEO, FIAT

24.3222-1712.3

020424



Radbremsszylinder

Material: GG

MAPP-Code vorhanden:

Kolbendurchmesser [mm]: 22,2

SKODA, VW

24.3222-1714.3

020432



Radbremsszylinder

Material: GG

MAPP-Code vorhanden:

Bremssystem: BDX

Kolbendurchmesser [mm]: 22,2

CITROËN, PEUGEOT

24.3222-1715.3

020433



Radbremsszylinder

Material: ALU

MAPP-Code vorhanden:

Bremssystem: BDX

Kolbendurchmesser [mm]: 22,2

NISSAN, RENAULT

24.3222-1716.3

020434



Radbremsszylinder

Material: ALU

MAPP-Code vorhanden:

Bremssystem: BDX

Kolbendurchmesser [mm]: 22,2

NISSAN, RENAULT

24.3222-1717.3

020443



Radbremsszylinder

Material: GG

MAPP-Code vorhanden:

Kolbendurchmesser [mm]: 22,2

NISSAN

24.3222-1721.3

020456



Radbremsszylinder

Material: GG

paarige Artikelnummer: 24.3222-1722.3

MAPP-Code vorhanden:

Kolbendurchmesser [mm]: 22

SMART

24.3222-1722.3

020457



Radbremsszylinder

Material: GG

paarige Artikelnummer: 24.3222-1721.3

MAPP-Code vorhanden:

Kolbendurchmesser [mm]: 22

SMART

24.3222-1723.3

020459



Radbremsszylinder

Material: ALU

MAPP-Code vorhanden:

Kolbendurchmesser [mm]: 22,2

FIAT

24.3222-1724.3

020466



Radbremsszylinder

Material: ALU

MAPP-Code vorhanden:

Kolbendurchmesser [mm]: 22,2

FIAT, LANCIA

24.3222-1726.3

020518



Radbremsszylinder

Material: ALU

MAPP-Code vorhanden:

Bremssystem: TRW

Kolbendurchmesser [mm]: 22,2

CITROËN, FIAT, PEUGEOT, TOYOTA

24.3222-1727.3

020519



Radbremsszylinder

Material: GG

MAPP-Code vorhanden:

Kolbendurchmesser [mm]: 22,2

SUZUKI

24.3222-1728.3

020520



Radbremsszylinder

Material: GG

MAPP-Code vorhanden:

Kolbendurchmesser [mm]: 22,2

SUZUKI

24.3222-1729.3

020526



Radbremsszylinder

Material: ALU

MAPP-Code vorhanden:

Kolbendurchmesser [mm]: 22,2

DACIA, MERCEDES-BENZ, RENAULT

24.3222-1730.3

020533



Radbremsszylinder

Material: GG

MAPP-Code vorhanden:

Kolbendurchmesser [mm]: 22,2

TOYOTA

24.3222-1731.3

020531



Radbremsszylinder

Material: ALU

MAPP-Code vorhanden:

Kolbendurchmesser [mm]: 22,2

KIA

24.3222-1732.3

020537



Radbremsszylinder

Material: GG

MAPP-Code vorhanden:

Kolbendurchmesser [mm]: 22,2

MERCEDES-BENZ

24.3222-1734.3

020539



Radbremsszylinder

Material: ALU

MAPP-Code vorhanden:

Bremssystem: TRW

Kolbendurchmesser [mm]: 22,2

CITROËN, PEUGEOT

24.3222-1735.3

020554



Radbremsszylinder

Material: GG

MAPP-Code vorhanden:

Kolbendurchmesser [mm]: 22,2

NISSAN

24.3222-1736.3

020562



Radbremsszylinder

Material: ALU

MAPP-Code vorhanden:

Kolbendurchmesser [mm]: 22,2

FIAT, MITSUBISHI

24.3222-1737.3

020563



Radbremsszylinder

Material: ALU

MAPP-Code vorhanden:

Kolbendurchmesser [mm]: 22,2

FIAT, MITSUBISHI

24.3222-1738.3

020564



Radbremsszylinder

Material: ALU

MAPP-Code vorhanden:

Kolbendurchmesser [mm]: 22,2

SUZUKI

24.3222-1742.3

020569



Radbremsszylinder

Material: GG

MAPP-Code vorhanden:

Kolbendurchmesser [mm]: 22,2

SUZUKI

24.3222-1743.3

020575



Radbremsszylinder

Material: GG

MAPP-Code vorhanden:

Kolbendurchmesser [mm]: 22,2

NISSAN

24.3222-1744.3

020581



Radbremsszylinder

Material: ALU

MAPP-Code vorhanden:

Kolbendurchmesser [mm]: 22,2

HYUNDAI

24.3222-1746.3

020582



Radbremsszylinder

Material: ALU

MAPP-Code vorhanden:

Kolbendurchmesser [mm]: 22,2

TOYOTA

24.3222-1748.3

020600



Radbremsszylinder

Material: ALU

MAPP-Code vorhanden:

Kolbendurchmesser [mm]: 22,2

FORD

24.3222-1749.3

020601



Radbremsszylinder

Material: ALU

paarige Artikelnummer: 24.3222-1750.3

MAPP-Code vorhanden:

Kolbendurchmesser [mm]: 22,2

RENAULT, SMART

24.3222-1750.3

020602



Radbremsszylinder

Material: ALU

paarige Artikelnummer: 24.3222-1749.3

MAPP-Code vorhanden:

Kolbendurchmesser [mm]: 22,2

RENAULT, SMART

24.3223-0802.3

020286



Radbremsszylinder

Material: GG

MAPP-Code vorhanden:

Bremssystem: Fiat

Kolbendurchmesser [mm]: 23,8

FIAT, FSO

24.3223-1106.3

020317



Radbremsszylinder

Material: GG

MAPP-Code vorhanden:

Bremssystem: BDX

Kolbendurchmesser [mm]: 23,8

OPEL, RENAULT, VAUXHALL

24.3223-1706.3

020479



Radbremsszylinder

Material: GG

MAPP-Code vorhanden:

Kolbendurchmesser [mm]: 23,8

NISSAN

24.3223-1707.3

020435



Radbremsszylinder

Material: GG

MAPP-Code vorhanden:

Bremssystem: BDX

Kolbendurchmesser [mm]: 23,8

OPEL, RENAULT, VAUXHALL

24.3223-1708.3

020436



Radbremsszylinder

Material: GG

MAPP-Code vorhanden:

Bremssystem: BDX

Kolbendurchmesser [mm]: 23,8

OPEL, RENAULT, VAUXHALL

24.3223-1709.3

020444



Radbremsszylinder

Material: GG

MAPP-Code vorhanden:

Kolbendurchmesser [mm]: 23,8

NISSAN

24.3223-1710.3

020557



Radbremsszylinder

Material: ALU

MAPP-Code vorhanden:

Kolbendurchmesser [mm]: 23,8

ISUZU

24.3223-1711.3

020570



Radbremsszylinder

Material: GG

MAPP-Code vorhanden:

Kolbendurchmesser [mm]: 23,8

FORD, FORD USA, MAZDA

24.3223-1712.3

020571



Radbremsszylinder

Material: GG

MAPP-Code vorhanden:

Kolbendurchmesser [mm]: 23,8

HYUNDAI, MITSUBISHI

24.3223-1713.3

020572



Radbremsszylinder

Material: GG

MAPP-Code vorhanden:

Kolbendurchmesser [mm]: 23,8

HYUNDAI, MITSUBISHI

24.3223-1715.3

020586



Radbremsszylinder

Material: ALU

MAPP-Code vorhanden:

Kolbendurchmesser [mm]: 23,8

SUZUKI

24.3225-1102.3

020318



Radbremsszylinder

Material: GG

MAPP-Code vorhanden:

Kolbendurchmesser [mm]: 25,4

NISSAN

24.3225-1103.3

020346



Radbremsszylinder

Material: GG

MAPP-Code vorhanden:

Kolbendurchmesser [mm]: 25,4

FORD, NISSAN

24.3225-1601.3

020359



Radbremsszylinder

Material: GG

MAPP-Code vorhanden:

Bremssystem: TRW

Kolbendurchmesser [mm]: 25,4

OPEL, RENAULT, VAUXHALL

24.3225-1701.3

020399



Radbremsszylinder

Material: GG

MAPP-Code vorhanden:

Kolbendurchmesser [mm]: 25,4

CITROËN, FIAT, PEUGEOT

24.3225-1702.3

020425



Radbremsszylinder

Material: GG

MAPP-Code vorhanden:

Kolbendurchmesser [mm]: 25,4

ISUZU, OPEL, VAUXHALL

24.3225-1703.3

020481



Radbremsszylinder

Material: GG

MAPP-Code vorhanden:

Kolbendurchmesser [mm]: 25,4

NISSAN

24.3225-1704.3

020541



Radbremsszylinder

Material: ALU

MAPP-Code vorhanden:

Kolbendurchmesser [mm]: 25,4

FIAT, OPEL, VAUXHALL

24.3225-1705.3

020594



Radbremsszylinder

Material: GG

MAPP-Code vorhanden:

Kolbendurchmesser [mm]: 25,4

TOYOTA

24.3226-1702.3

020469



Radbremsszylinder

Material: GG

MAPP-Code vorhanden:

Kolbendurchmesser [mm]: 27

CITROËN, FIAT, PEUGEOT, PIAGGIO

24.3226-1703.3

020573



Radbremsszylinder

Material: ALU

MAPP-Code vorhanden:

Kolbendurchmesser [mm]: 27

VW

24.3228-1701.3

020401



Radbremsszylinder

Material: GG

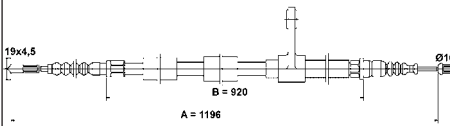
MAPP-Code vorhanden:

Kolbendurchmesser [mm]: 28,6

CITROËN, FIAT, PEUGEOT

24.3727-0004.2

580004



Seilzug, Feststellbremse

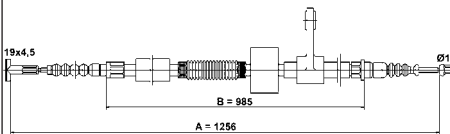
Länge [mm]: 1.196

MAPP-Code vorhanden:

ALFA ROMEO

24.3727-0005.2

580005



Seilzug, Feststellbremse

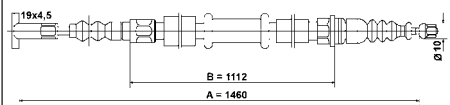
Länge [mm]: 1.256

MAPP-Code vorhanden:

ALFA ROMEO

24.3727-0006.2

580006



Seilzug, Feststellbremse

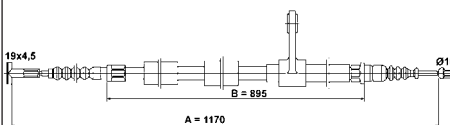
Länge [mm]: 1.460

MAPP-Code vorhanden:

ALFA ROMEO, LANCIA

24.3727-0010.2

580010



Seilzug, Feststellbremse

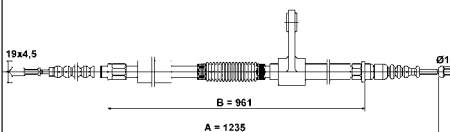
Länge [mm]: 1.170

MAPP-Code vorhanden:

ALFA ROMEO

24.3727-0011.2

580011

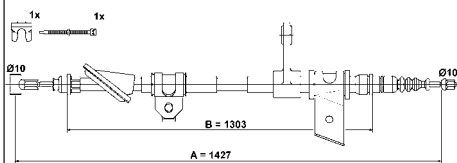


Seilzug, Feststellbremse

Länge [mm]: 1.235

MAPP-Code vorhanden:

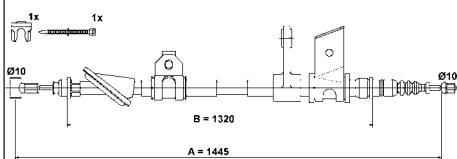
ALFA ROMEO

24.3727-0012.2**580012****Seilzug, Feststellbremse**

Ergänzungsartikel/Ergänzende Info: + Zub

Länge [mm]: 1.427

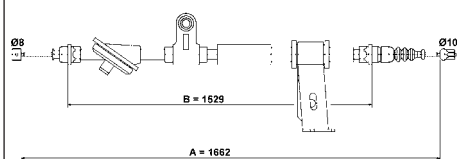
MAPP-Code vorhanden:

ALFA ROMEO**24.3727-0013.2****580013****Seilzug, Feststellbremse**

Ergänzungsartikel/Ergänzende Info: + Zub

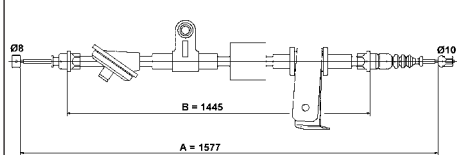
Länge [mm]: 1.445

MAPP-Code vorhanden:

ALFA ROMEO**24.3727-0014.2****580014****Seilzug, Feststellbremse**

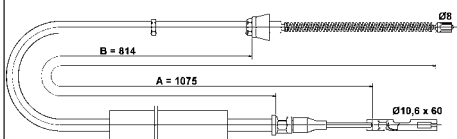
Länge [mm]: 1.662

MAPP-Code vorhanden:

ALFA ROMEO**24.3727-0015.2****580015****Seilzug, Feststellbremse**

Länge [mm]: 1.577

MAPP-Code vorhanden:

ALFA ROMEO**24.3727-0100.2****580100****Seilzug, Feststellbremse**

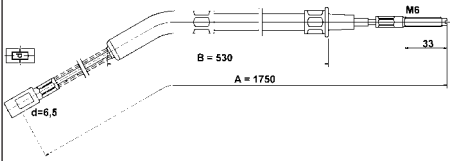
Länge [mm]: 1.075

MAPP-Code vorhanden:

AUDI

24.3727-0101.2

580101



Seilzug, Feststellbremse

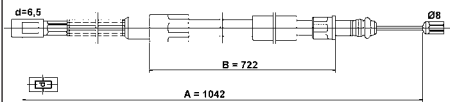
Länge [mm]: 1.750

MAPP-Code vorhanden:

VW

24.3727-0112.2

580112



Seilzug, Feststellbremse

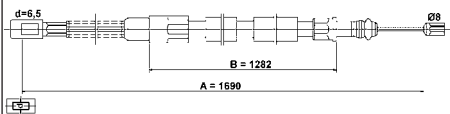
Länge [mm]: 1.042

MAPP-Code vorhanden:

VW

24.3727-0113.2

580113



Seilzug, Feststellbremse

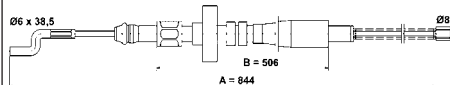
Länge [mm]: 1.690

MAPP-Code vorhanden:

VW

24.3727-0131.2

580131



Seilzug, Feststellbremse

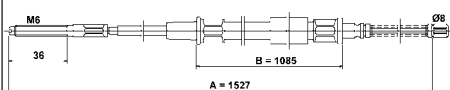
Länge [mm]: 844

MAPP-Code vorhanden:

VW

24.3727-0132.2

580132

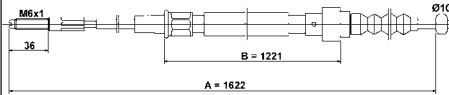


Seilzug, Feststellbremse

Länge [mm]: 1.527

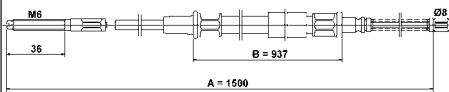
MAPP-Code vorhanden:

SEAT

24.3727-0133.2**580133****Seilzug, Feststellbremse**

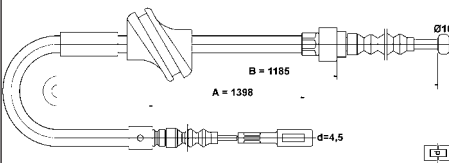
Länge [mm]: 1.622

MAPP-Code vorhanden:

SEAT**24.3727-0135.2****580135****Seilzug, Feststellbremse**

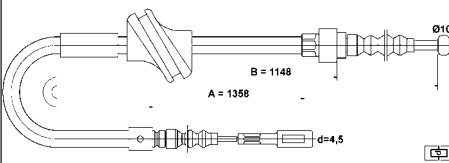
Länge [mm]: 1.500

MAPP-Code vorhanden:

VW**24.3727-0143.2****580143****Seilzug, Feststellbremse**

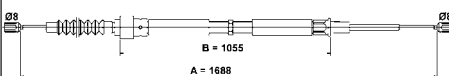
Länge [mm]: 1.398

MAPP-Code vorhanden:

AUDI**24.3727-0144.2****580144****Seilzug, Feststellbremse**

Länge [mm]: 1.358

MAPP-Code vorhanden:

AUDI**24.3727-0149.2****580149****Seilzug, Feststellbremse**

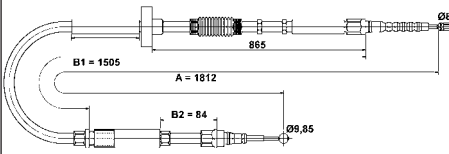
Länge [mm]: 1.688

MAPP-Code vorhanden:

AUDI, SEAT, SKODA, VW

24.3727-0155.2

580155



Seilzug, Feststellbremse

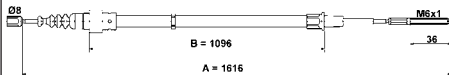
Länge [mm]: 1.812

MAPP-Code vorhanden:

AUDI

24.3727-0156.2

580156



Seilzug, Feststellbremse

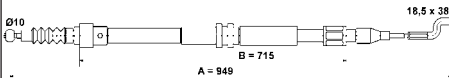
Länge [mm]: 1.616

MAPP-Code vorhanden:

VW

24.3727-0157.2

580157



Seilzug, Feststellbremse

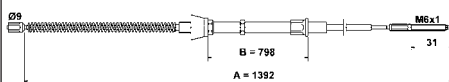
Länge [mm]: 949

MAPP-Code vorhanden:

VW

24.3727-0159.2

580159



Seilzug, Feststellbremse

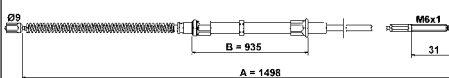
Länge [mm]: 1.392

MAPP-Code vorhanden:

SEAT, VW

24.3727-0160.2

580160



Seilzug, Feststellbremse

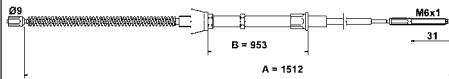
Länge [mm]: 1.498

MAPP-Code vorhanden:

VW

24.3727-0161.2

580161



Seilzug, Feststellbremse

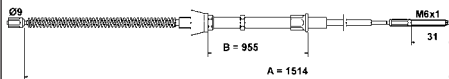
Länge [mm]: 1.512

MAPP-Code vorhanden:

SEAT, VW

24.3727-0162.2

580162



Seilzug, Feststellbremse

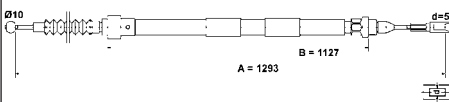
Länge [mm]: 1.514

MAPP-Code vorhanden:

SEAT, VW

24.3727-0163.2

580163



Seilzug, Feststellbremse

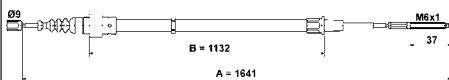
Länge [mm]: 1.293

MAPP-Code vorhanden:

FORD, SEAT, VW

24.3727-0165.2

580165



Seilzug, Feststellbremse

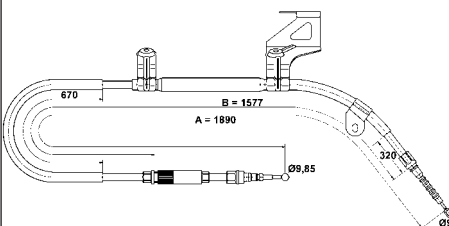
Länge [mm]: 1.641

MAPP-Code vorhanden:

SEAT, VW

24.3727-0170.2

580170



Seilzug, Feststellbremse

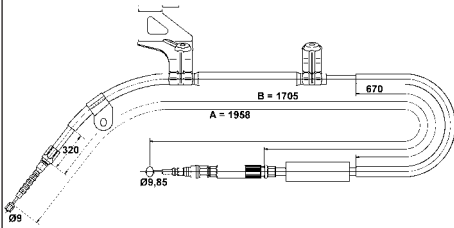
Länge [mm]: 1.890

MAPP-Code vorhanden:

VW

24.3727-0171.2

580171



Seilzug, Feststellbremse

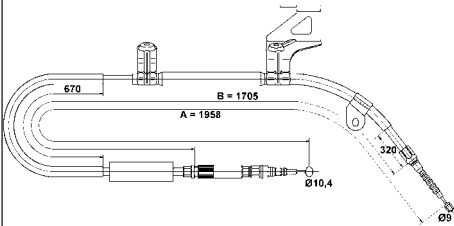
Länge [mm]: 1.958

MAPP-Code vorhanden:

AUDI

24.3727-0172.2

580172



Seilzug, Feststellbremse

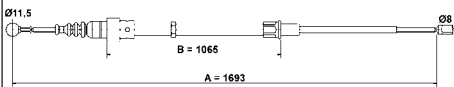
Länge [mm]: 1.958

MAPP-Code vorhanden:

AUDI

24.3727-0173.2

580173



Seilzug, Feststellbremse

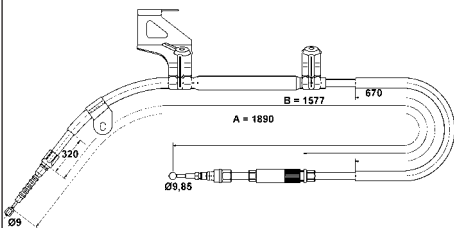
Länge [mm]: 1.693

MAPP-Code vorhanden:

AUDI, SEAT, SKODA, VW

24.3727-0174.2

580174



Seilzug, Feststellbremse

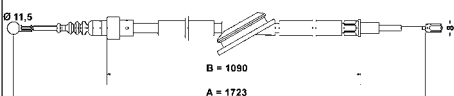
Länge [mm]: 1.890

MAPP-Code vorhanden:

VW

24.3727-0175.2

580175



Seilzug, Feststellbremse

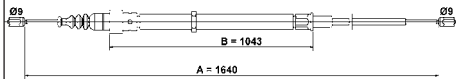
Länge [mm]: 1.723

MAPP-Code vorhanden:

AUDI, SKODA, VW

24.3727-0176.2

580176



Seilzug, Feststellbremse

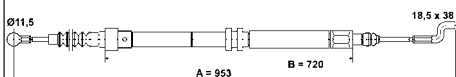
Länge [mm]: 1.640

MAPP-Code vorhanden:

SEAT, SKODA, VW

24.3727-0177.2

580177



Seilzug, Feststellbremse

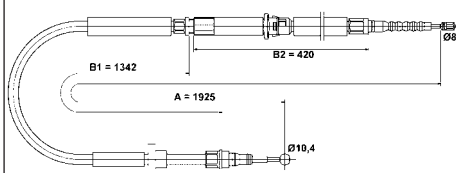
Länge [mm]: 953

MAPP-Code vorhanden:

VW

24.3727-0178.2

580178



Seilzug, Feststellbremse

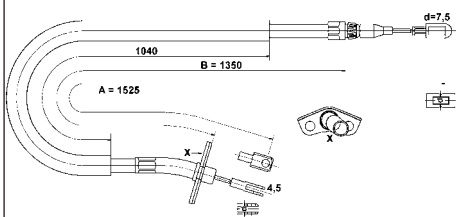
Länge [mm]: 1.925

MAPP-Code vorhanden:

AUDI

24.3727-0179.2

580179



Seilzug, Feststellbremse

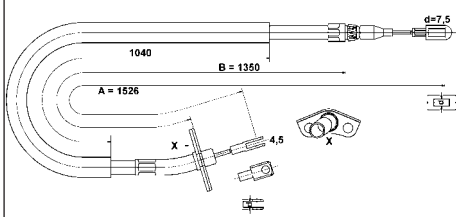
Länge [mm]: 1.525

MAPP-Code vorhanden:

MERCEDES-BENZ, VW

24.3727-0180.2

580180



Seilzug, Feststellbremse

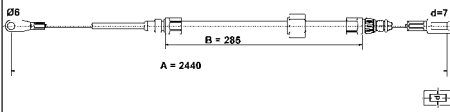
Länge [mm]: 1.526

MAPP-Code vorhanden:

MERCEDES-BENZ, VW

24.3727-0181.2

580181



Seilzug, Feststellbremse

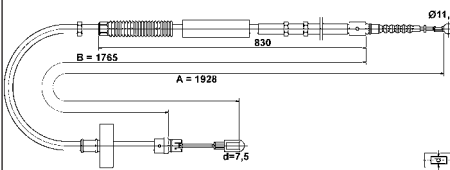
Länge [mm]: 2.440

MAPP-Code vorhanden:

MERCEDES-BENZ, VW

24.3727-0182.2

580182



Seilzug, Feststellbremse

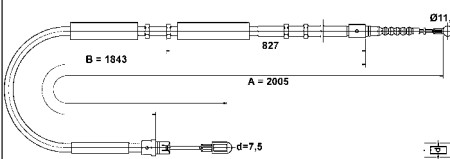
Länge [mm]: 1.928

MAPP-Code vorhanden:

AUDI

24.3727-0183.2

580183



Seilzug, Feststellbremse

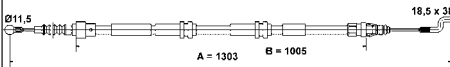
Länge [mm]: 2.005

MAPP-Code vorhanden:

AUDI

24.3727-0184.2

580184



Seilzug, Feststellbremse

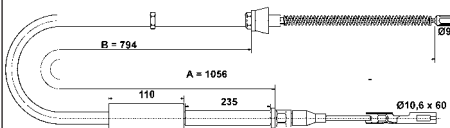
Länge [mm]: 1.303

MAPP-Code vorhanden:

VW

24.3727-0185.2

580185



Seilzug, Feststellbremse

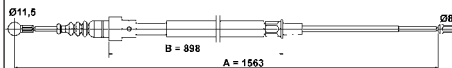
Länge [mm]: 1.056

MAPP-Code vorhanden:

AUDI

24.3727-0186.2

580186



Seilzug, Feststellbremse

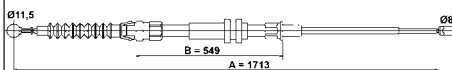
Länge [mm]: 1.563

MAPP-Code vorhanden:

VW

24.3727-0188.2

580188



Seilzug, Feststellbremse

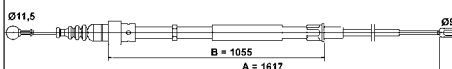
Länge [mm]: 1.713

MAPP-Code vorhanden:

VW

24.3727-0189.2

580189



Seilzug, Feststellbremse

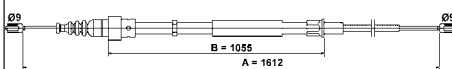
Länge [mm]: 1.617

MAPP-Code vorhanden:

AUDI

24.3727-0190.2

580190



Seilzug, Feststellbremse

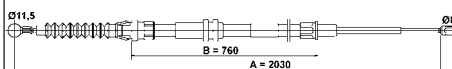
Länge [mm]: 1.612

MAPP-Code vorhanden:

AUDI

24.3727-0194.2

580194



Seilzug, Feststellbremse

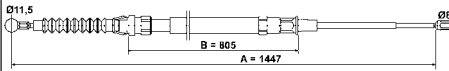
Länge [mm]: 2.030

MAPP-Code vorhanden:

VW

24.3727-0195.2

580195



Seilzug, Feststellbremse

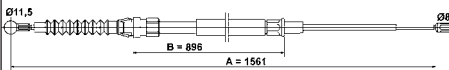
Länge [mm]: 1.447

MAPP-Code vorhanden:

AUDI, SEAT, SKODA, VW

24.3727-0196.2

580196



Seilzug, Feststellbremse

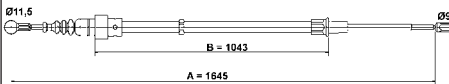
Länge [mm]: 1.561

MAPP-Code vorhanden:

VW

24.3727-0197.2

580197



Seilzug, Feststellbremse

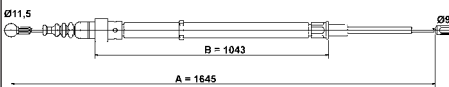
Länge [mm]: 1.645

MAPP-Code vorhanden:

SEAT, SKODA, VW

24.3727-0198.2

580198



Seilzug, Feststellbremse

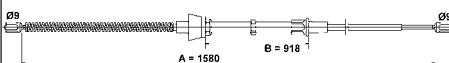
Länge [mm]: 1.645

MAPP-Code vorhanden:

SEAT, SKODA, VW

24.3727-0199.2

580199



Seilzug, Feststellbremse

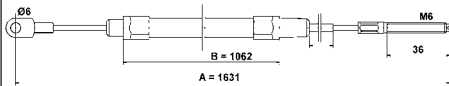
Länge [mm]: 1.580

MAPP-Code vorhanden:

SEAT, SKODA, VW

24.3727-0214.2

580214



Seilzug, Feststellbremse

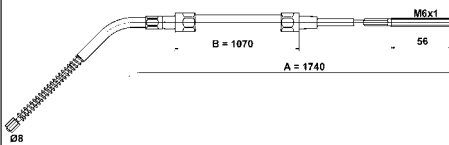
Länge [mm]: 1.631

MAPP-Code vorhanden:

BMW

24.3727-0222.2

580222



Seilzug, Feststellbremse

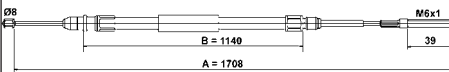
Länge [mm]: 1.740

MAPP-Code vorhanden:

BMW

24.3727-0223.2

580223



Seilzug, Feststellbremse


Länge [mm]: 1.708

MAPP-Code vorhanden:

BMW

24.3727-0224.2

580224



Seilzug, Feststellbremse

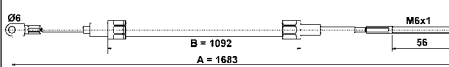
Länge [mm]: 1.693

MAPP-Code vorhanden:

BMW

24.3727-0227.2

580227



Seilzug, Feststellbremse

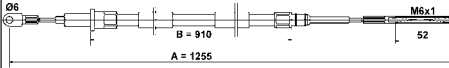
Länge [mm]: 1.683

MAPP-Code vorhanden:

BMW

24.3727-0228.2

580228



Seilzug, Feststellbremse

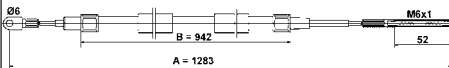
Länge [mm]: 1.255

MAPP-Code vorhanden:

BMW

24.3727-0229.2

580229



Seilzug, Feststellbremse

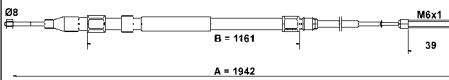
Länge [mm]: 1.283

MAPP-Code vorhanden:

BMW

24.3727-0231.2

580231



Seilzug, Feststellbremse

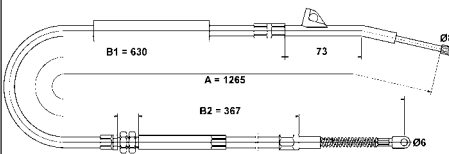
Länge [mm]: 1.942

MAPP-Code vorhanden:

BMW

24.3727-0232.2

580232



Seilzug, Feststellbremse

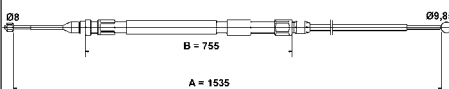
Länge [mm]: 1.265

MAPP-Code vorhanden:

BMW

24.3727-0233.2

580233



Seilzug, Feststellbremse

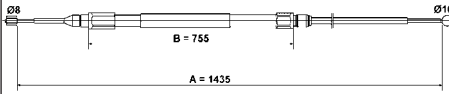
Länge [mm]: 1.535

MAPP-Code vorhanden:

BMW

24.3727-0234.2

580234



Seilzug, Feststellbremse

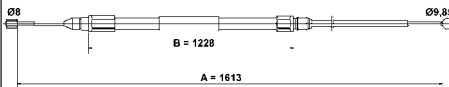
Länge [mm]: 1.435

MAPP-Code vorhanden:

BMW

24.3727-0235.2

580235



Seilzug, Feststellbremse

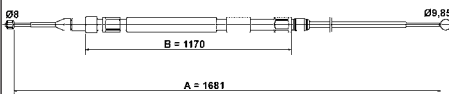
Länge [mm]: 1.613

MAPP-Code vorhanden:

BMW

24.3727-0236.2

580236



Seilzug, Feststellbremse

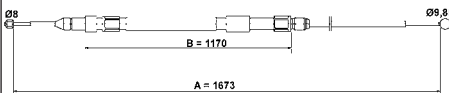
Länge [mm]: 1.681

MAPP-Code vorhanden:

BMW

24.3727-0237.2

580237



Seilzug, Feststellbremse

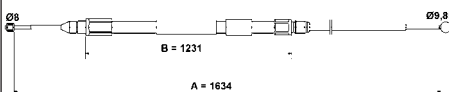
Länge [mm]: 1.673

MAPP-Code vorhanden:

BMW

24.3727-0238.2

580238



Seilzug, Feststellbremse

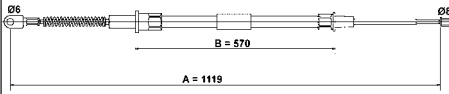
Länge [mm]: 1.634

MAPP-Code vorhanden:

BMW

24.3727-0239.2

580239



Seilzug, Feststellbremse

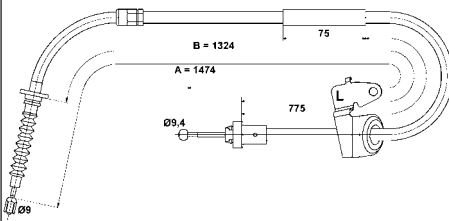
Länge [mm]: 1.119

MAPP-Code vorhanden:

BMW

24.3727-0240.2

580240



Seilzug, Feststellbremse

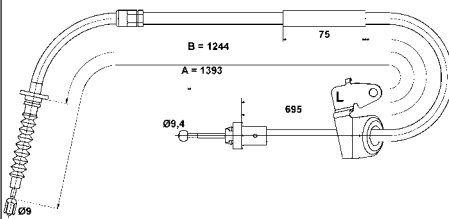
Länge [mm]: 1.474

MAPP-Code vorhanden:

MINI

24.3727-0241.2

580241



Seilzug, Feststellbremse

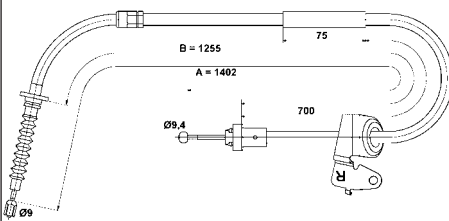
Länge [mm]: 1.393

MAPP-Code vorhanden:

MINI

24.3727-0242.2

580242



Seilzug, Feststellbremse

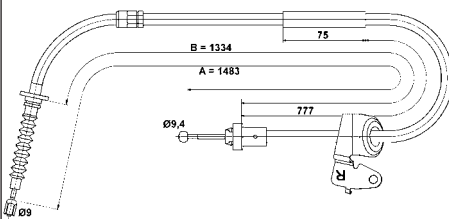
Länge [mm]: 1.402

MAPP-Code vorhanden:

MINI

24.3727-0243.2

580243



Seilzug, Feststellbremse

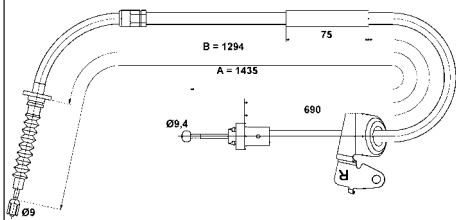
Länge [mm]: 1.483

MAPP-Code vorhanden:

MINI

24.3727-0244.2

580244



Seilzug, Feststellbremse

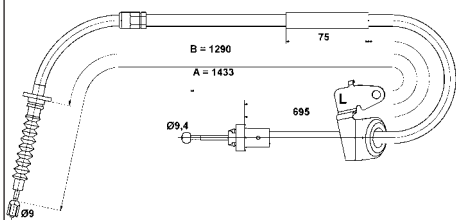
Länge [mm]: 1.435

MAPP-Code vorhanden:

MINI

24.3727-0245.2

580245



Seilzug, Feststellbremse

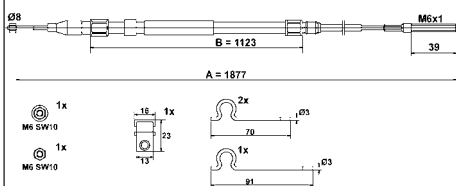
Länge [mm]: 1.433

MAPP-Code vorhanden:

MINI

24.3727-0246.2

580246



Seilzug, Feststellbremse

Ergänzungsartikel/Ergänzende Info: + Zub

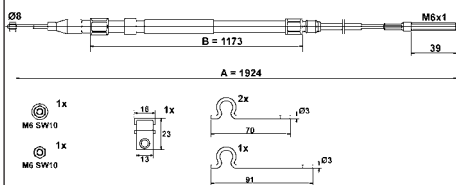
Länge [mm]: 1.877

MAPP-Code vorhanden:

BMW

24.3727-0247.2

580247



Seilzug, Feststellbremse

Ergänzungsartikel/Ergänzende Info: + Zub

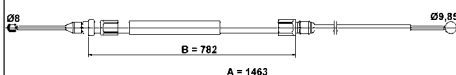
Länge [mm]: 1.924

MAPP-Code vorhanden:

BMW

24.3727-0248.2

580248



Seilzug, Feststellbremse

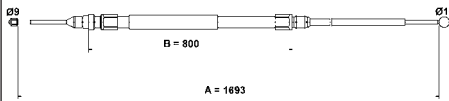
Länge [mm]: 1.463

MAPP-Code vorhanden:

BMW

24.3727-0249.2

580249



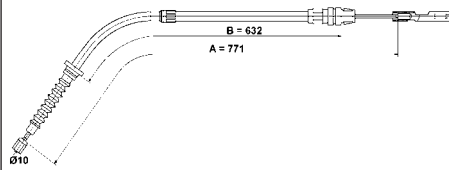
Seilzug, Feststellbremse

Länge [mm]: 1.693

BMW

24.3727-0250.2

580250



Seilzug, Feststellbremse

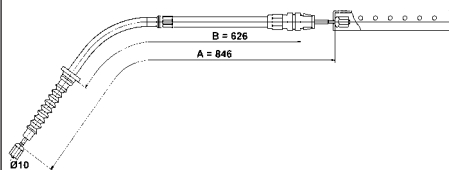
Länge [mm]: 771

MAPP-Code vorhanden:

MINI

24.3727-0251.2

580251



Seilzug, Feststellbremse

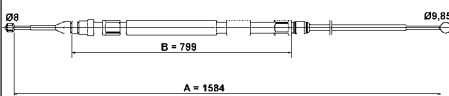
Länge [mm]: 846

MAPP-Code vorhanden:

MINI

24.3727-0252.2

580252



Seilzug, Feststellbremse

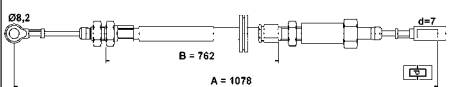
Länge [mm]: 1.584

MAPP-Code vorhanden:

BMW

24.3727-0300.2

580300



Seilzug, Feststellbremse

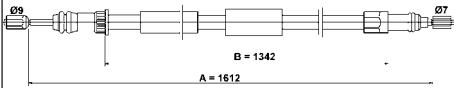
Länge [mm]: 1.078

MAPP-Code vorhanden:

CITROËN, FIAT, PEUGEOT

24.3727-0304.2

580304



Seilzug, Feststellbremse

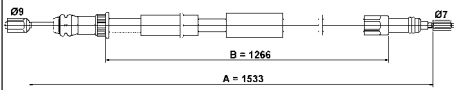
Länge [mm]: 1.612

MAPP-Code vorhanden:

PEUGEOT

24.3727-0305.2

580305



Seilzug, Feststellbremse

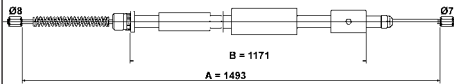
Länge [mm]: 1.533

MAPP-Code vorhanden:

PEUGEOT

24.3727-0306.2

580306



Seilzug, Feststellbremse

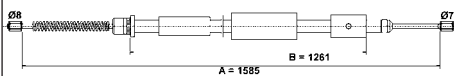
Länge [mm]: 1.493

MAPP-Code vorhanden:

PEUGEOT

24.3727-0307.2

580307



Seilzug, Feststellbremse

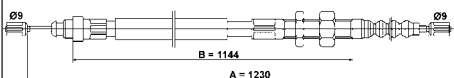
Länge [mm]: 1.585

MAPP-Code vorhanden:

PEUGEOT

24.3727-0308.2

580308



Seilzug, Feststellbremse

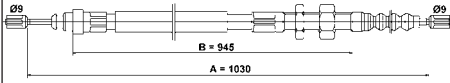
Länge [mm]: 1.230

MAPP-Code vorhanden:

CITROËN

24.3727-0309.2

580309



Seilzug, Feststellbremse

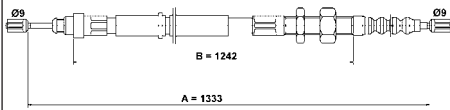
Länge [mm]: 1.030

MAPP-Code vorhanden:

CITROËN

24.3727-0311.2

580311



Seilzug, Feststellbremse

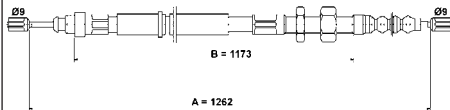
Länge [mm]: 1.333

MAPP-Code vorhanden:

CITROËN

24.3727-0312.2

580312



Seilzug, Feststellbremse

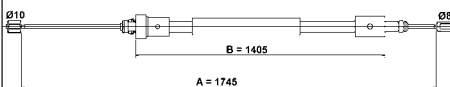
Länge [mm]: 1.262

MAPP-Code vorhanden:

CITROËN

24.3727-0314.2

580314



Seilzug, Feststellbremse

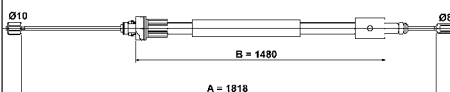
Länge [mm]: 1.745

MAPP-Code vorhanden:

CITROËN, PEUGEOT

24.3727-0315.2

580315



Seilzug, Feststellbremse

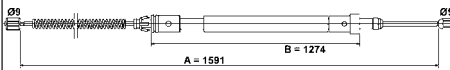
Länge [mm]: 1.818

MAPP-Code vorhanden:

CITROËN, PEUGEOT

24.3727-0322.2

580322



Seilzug, Feststellbremse

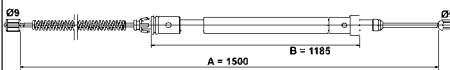
Länge [mm]: 1.591

MAPP-Code vorhanden:

CITROËN

24.3727-0323.2

580323



Seilzug, Feststellbremse

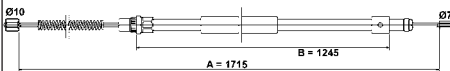
Länge [mm]: 1.500

MAPP-Code vorhanden:

CITROËN

24.3727-0324.2

580324



Seilzug, Feststellbremse

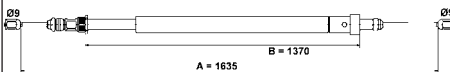
Länge [mm]: 1.715

MAPP-Code vorhanden:

CITROËN

24.3727-0326.2

580326



Seilzug, Feststellbremse

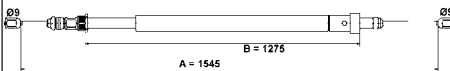
Länge [mm]: 1.635

MAPP-Code vorhanden:

CITROËN

24.3727-0327.2

580327

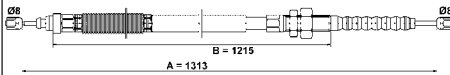


Seilzug, Feststellbremse

Länge [mm]: 1.545

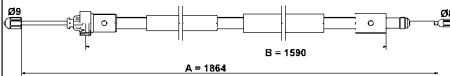
MAPP-Code vorhanden:

CITROËN

24.3727-0330.2**580330****Seilzug, Feststellbremse**

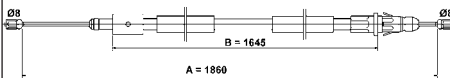
Länge [mm]: 1.313

MAPP-Code vorhanden:

CITROËN**24.3727-0332.2****580332****Seilzug, Feststellbremse**

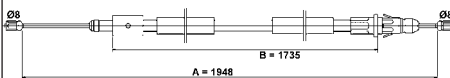
Länge [mm]: 1.864

MAPP-Code vorhanden:

CITROËN**24.3727-0333.2****580333****Seilzug, Feststellbremse**

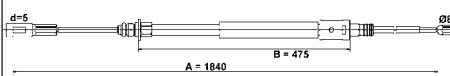
Länge [mm]: 1.860

MAPP-Code vorhanden:

CITROËN**24.3727-0334.2****580334****Seilzug, Feststellbremse**

Länge [mm]: 1.948

MAPP-Code vorhanden:

CITROËN**24.3727-0335.2****580335****Seilzug, Feststellbremse**


Länge [mm]: 1.840

MAPP-Code vorhanden:

CITROËN

24.3727-0336.2

580336



Seilzug, Feststellbremse

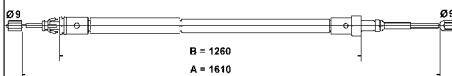
Länge [mm]: 500

MAPP-Code vorhanden:

CITROËN, FIAT, LANCIA, PEUGEOT

24.3727-0337.2

580337



Seilzug, Feststellbremse

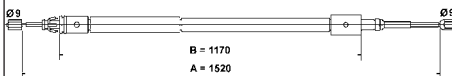
Länge [mm]: 1.610

MAPP-Code vorhanden:

CITROËN

24.3727-0338.2

580338



Seilzug, Feststellbremse

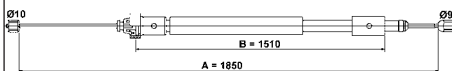
Länge [mm]: 1.520

MAPP-Code vorhanden:

CITROËN

24.3727-0339.2

580339



Seilzug, Feststellbremse


Länge [mm]: 1.850

MAPP-Code vorhanden:

CITROËN, PEUGEOT

24.3727-0340.2

580340



Seilzug, Feststellbremse

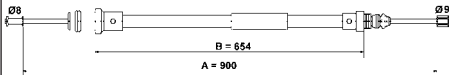
Länge [mm]: 3.025

MAPP-Code vorhanden:

CITROËN, FIAT, PEUGEOT

24.3727-0341.2

580341



Seilzug, Feststellbremse

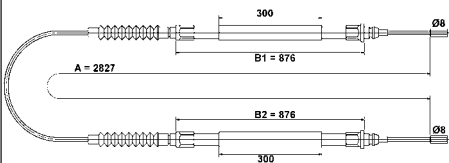
Länge [mm]: 900

MAPP-Code vorhanden:

CITROËN, FIAT, PEUGEOT

24.3727-0343.2

580343



Seilzug, Feststellbremse

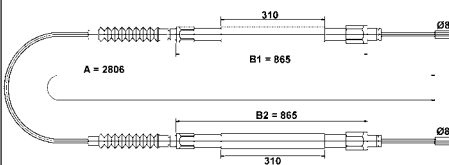
Länge [mm]: 2.827

MAPP-Code vorhanden:

CITROËN, FIAT, PEUGEOT

24.3727-0344.2

580344



Seilzug, Feststellbremse

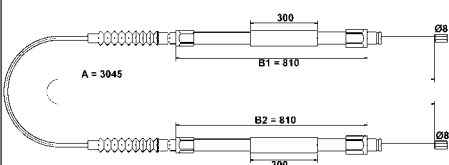
Länge [mm]: 2.806

MAPP-Code vorhanden:

CITROËN, FIAT, PEUGEOT

24.3727-0345.2

580345



Seilzug, Feststellbremse


Länge [mm]: 3.045

MAPP-Code vorhanden:

CITROËN, FIAT, PEUGEOT

24.3727-0346.2

580346



Seilzug, Feststellbremse

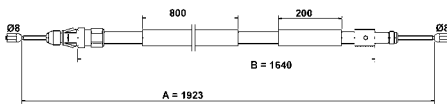
Länge [mm]: 1.716

MAPP-Code vorhanden:

CITROËN

24.3727-0347.2

580347



Seilzug, Feststellbremse

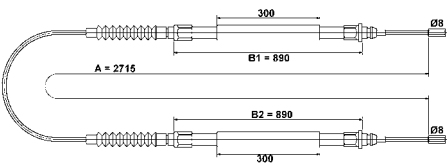
Länge [mm]: 1.923

MAPP-Code vorhanden:

CITROËN, PEUGEOT

24.3727-0348.2

580348



Seilzug, Feststellbremse

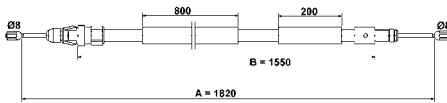
Länge [mm]: 2.715

MAPP-Code vorhanden:

CITROËN, PEUGEOT

24.3727-0349.2

580349



Seilzug, Feststellbremse

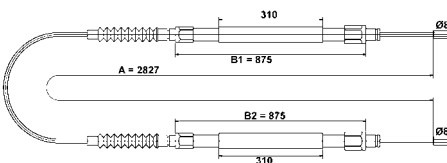
Länge [mm]: 1.820

MAPP-Code vorhanden:

CITROËN, PEUGEOT

24.3727-0350.2

580350



Seilzug, Feststellbremse

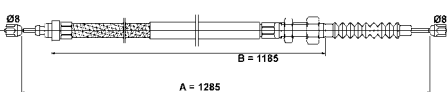
Länge [mm]: 2.827

MAPP-Code vorhanden:

CITROËN, PEUGEOT

24.3727-0351.2

580351



Seilzug, Feststellbremse

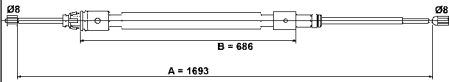
Länge [mm]: 1.285

MAPP-Code vorhanden:

CITROËN

24.3727-0352.2

580352



Seilzug, Feststellbremse


Länge [mm]: 1.693

MAPP-Code vorhanden:

CITROËN

24.3727-0353.2

580353



Seilzug, Feststellbremse

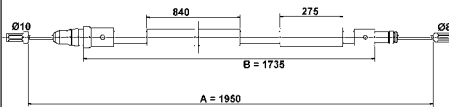
Länge [mm]: 1.860

MAPP-Code vorhanden:

CITROËN

24.3727-0354.2

580354



Seilzug, Feststellbremse

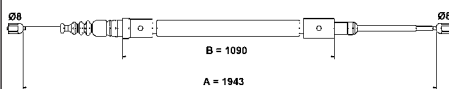
Länge [mm]: 1.950

MAPP-Code vorhanden:

CITROËN

24.3727-0355.2

580355



Seilzug, Feststellbremse


Länge [mm]: 1.943

MAPP-Code vorhanden:

CITROËN

24.3727-0356.2

580356



Seilzug, Feststellbremse

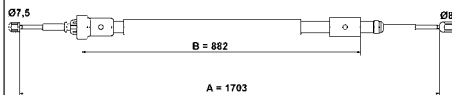
Länge [mm]: 1.846

MAPP-Code vorhanden:

CITROËN

24.3727-0357.2

580357



Seilzug, Feststellbremse

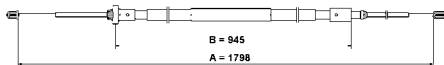
Länge [mm]: 1.703

MAPP-Code vorhanden:

CITROËN, DS

24.3727-0358.2

580358



Seilzug, Feststellbremse

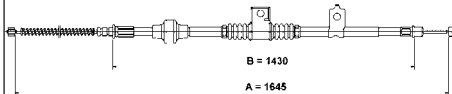
Länge [mm]: 1.798

MAPP-Code vorhanden:

CITROËN, PEUGEOT

24.3727-0359.2

580359



Seilzug, Feststellbremse

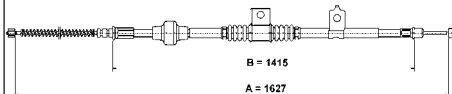
Länge [mm]: 1.645

MAPP-Code vorhanden:

CITROËN, MITSUBISHI, PEUGEOT

24.3727-0360.2

580360



Seilzug, Feststellbremse

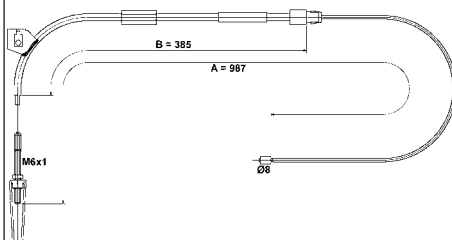
Länge [mm]: 1.627

MAPP-Code vorhanden:

CITROËN, MITSUBISHI, PEUGEOT

24.3727-0400.2

580400



Seilzug, Feststellbremse

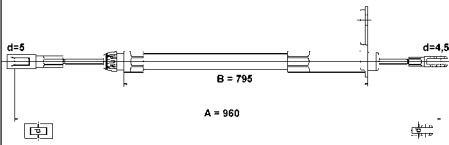
Länge [mm]: 987

MAPP-Code vorhanden:

MERCEDES-BENZ

24.3727-0418.2

580418



Seilzug, Feststellbremse

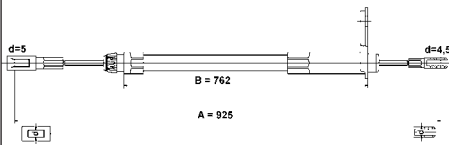
Länge [mm]: 960

MAPP-Code vorhanden:

MERCEDES-BENZ

24.3727-0419.2

580419



Seilzug, Feststellbremse

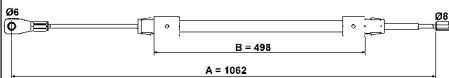
Länge [mm]: 925

MAPP-Code vorhanden:

MERCEDES-BENZ

24.3727-0421.2

580421



Seilzug, Feststellbremse

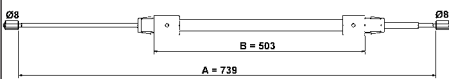
Länge [mm]: 1.062

MAPP-Code vorhanden:

MERCEDES-BENZ

24.3727-0422.2

580422



Seilzug, Feststellbremse

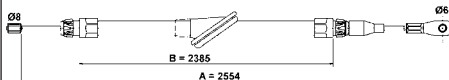
Länge [mm]: 739

MAPP-Code vorhanden:

MERCEDES-BENZ

24.3727-0423.2

580423



Seilzug, Feststellbremse

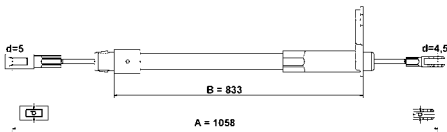
Länge [mm]: 2.554

MAPP-Code vorhanden:

MERCEDES-BENZ

24.3727-0424.2

580424



Seilzug, Feststellbremse

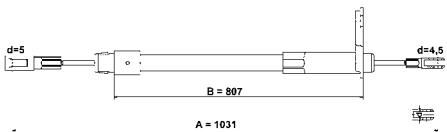
Länge [mm]: 1.058

MAPP-Code vorhanden:

MERCEDES-BENZ

24.3727-0425.2

580425



Seilzug, Feststellbremse

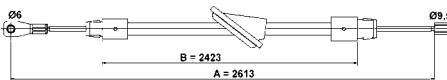
Länge [mm]: 1.031

MAPP-Code vorhanden:

MERCEDES-BENZ

24.3727-0426.2

580426



Seilzug, Feststellbremse

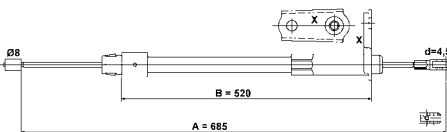
Länge [mm]: 2.613

MAPP-Code vorhanden:

MERCEDES-BENZ

24.3727-0427.2

580427



Seilzug, Feststellbremse

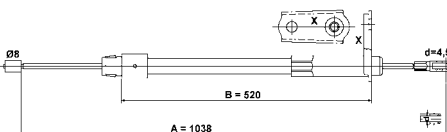
Länge [mm]: 685

MAPP-Code vorhanden:

MERCEDES-BENZ

24.3727-0428.2

580428



Seilzug, Feststellbremse

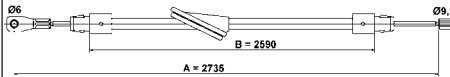
Länge [mm]: 1.038

MAPP-Code vorhanden:

MERCEDES-BENZ

24.3727-0429.2

580429



Seilzug, Feststellbremse

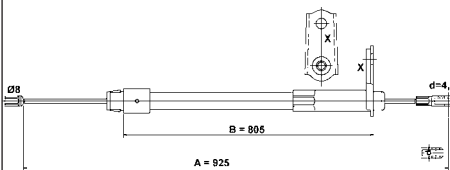
Länge [mm]: 2.735

MAPP-Code vorhanden:

MERCEDES-BENZ

24.3727-0430.2

580430



Seilzug, Feststellbremse

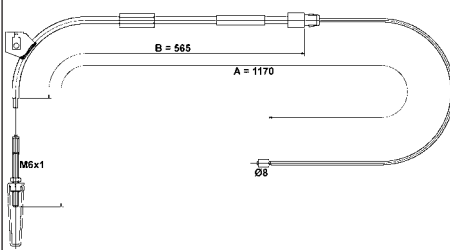
Länge [mm]: 925

MAPP-Code vorhanden:

MERCEDES-BENZ

24.3727-0431.2

580431



Seilzug, Feststellbremse

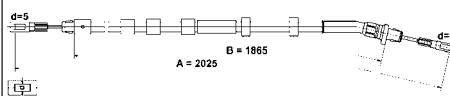
Länge [mm]: 1.170

MAPP-Code vorhanden:

MERCEDES-BENZ

24.3727-0432.2

580432



Seilzug, Feststellbremse

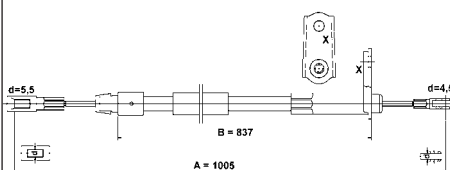
Länge [mm]: 2.025

MAPP-Code vorhanden:

MERCEDES-BENZ

24.3727-0433.2

580433



Seilzug, Feststellbremse

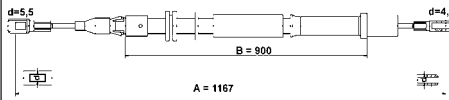
Länge [mm]: 1.005

MAPP-Code vorhanden:

MERCEDES-BENZ

24.3727-0435.2

580435



Seilzug, Feststellbremse

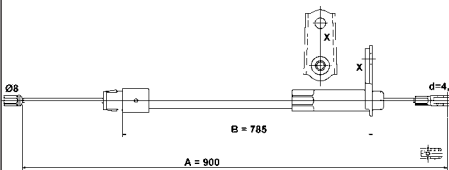
Länge [mm]: 1.167

MAPP-Code vorhanden:

MERCEDES-BENZ

24.3727-0436.2

580436



Seilzug, Feststellbremse

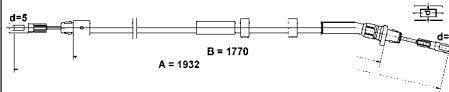
Länge [mm]: 900

MAPP-Code vorhanden:

MERCEDES-BENZ

24.3727-0437.2

580437



Seilzug, Feststellbremse

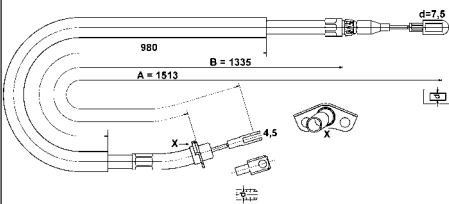
Länge [mm]: 1.932

MAPP-Code vorhanden:

MERCEDES-BENZ

24.3727-0438.2

580438



Seilzug, Feststellbremse

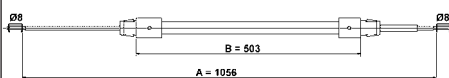
Länge [mm]: 1.513

MAPP-Code vorhanden:

MERCEDES-BENZ, VW

24.3727-0439.2

580439



Seilzug, Feststellbremse

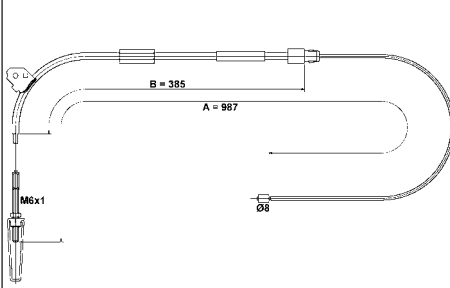
Länge [mm]: 1.056

MAPP-Code vorhanden:

MERCEDES-BENZ

24.3727-0440.2

580440



Seilzug, Feststellbremse

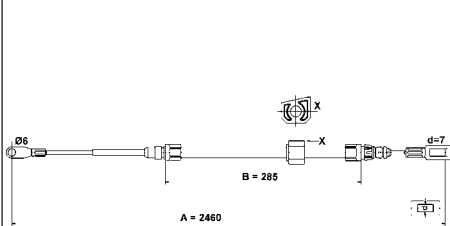
Länge [mm]: 987

MAPP-Code vorhanden:

MERCEDES-BENZ

24.3727-0441.2

580441



Seilzug, Feststellbremse

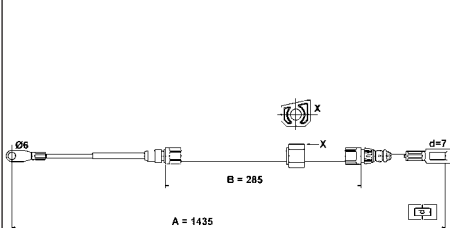
Länge [mm]: 2.460

MAPP-Code vorhanden:

MERCEDES-BENZ, VW

24.3727-0442.2

580442



Seilzug, Feststellbremse

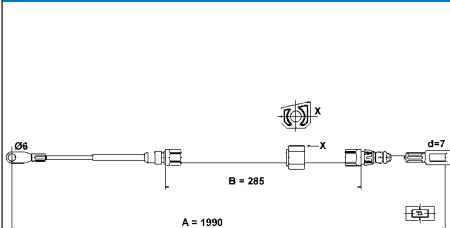
Länge [mm]: 1.435

MAPP-Code vorhanden:

MERCEDES-BENZ, VW

24.3727-0443.2

580443



Seilzug, Feststellbremse

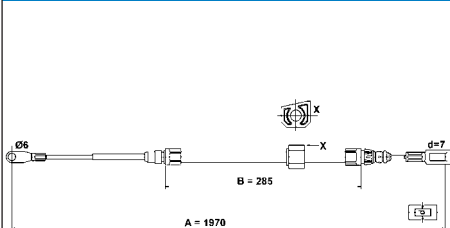
Länge [mm]: 1.990

MAPP-Code vorhanden:

MERCEDES-BENZ, VW

24.3727-0444.2

580444



Seilzug, Feststellbremse

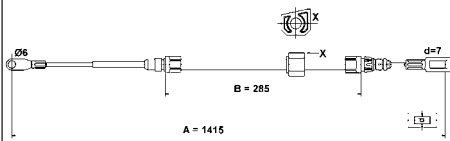
Länge [mm]: 1.970

MAPP-Code vorhanden:

MERCEDES-BENZ, VW

24.3727-0445.2

580445



Seilzug, Feststellbremse

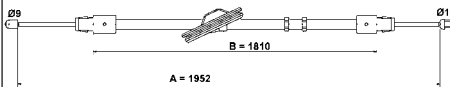
Länge [mm]: 1.415

MAPP-Code vorhanden:

MERCEDES-BENZ

24.3727-0447.2

580447



Seilzug, Feststellbremse

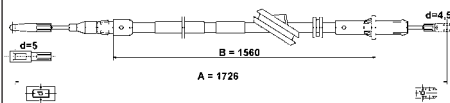
Länge [mm]: 1.952

MAPP-Code vorhanden:

MERCEDES-BENZ

24.3727-0448.2

580448



Seilzug, Feststellbremse

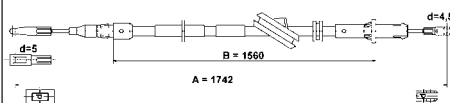
Länge [mm]: 1.726

MAPP-Code vorhanden:

MERCEDES-BENZ

24.3727-0449.2

580449



Seilzug, Feststellbremse

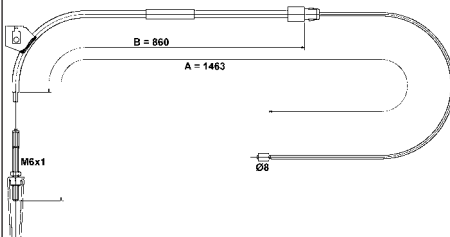
Länge [mm]: 1.742

MAPP-Code vorhanden:

MERCEDES-BENZ

24.3727-0450.2

580450



Seilzug, Feststellbremse

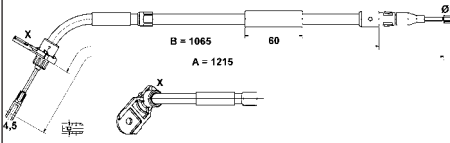
Länge [mm]: 1.463

MAPP-Code vorhanden:

MERCEDES-BENZ

24.3727-0451.2

580451



Seilzug, Feststellbremse

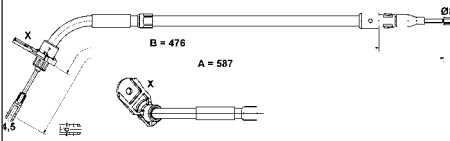
Länge [mm]: 1.215

MAPP-Code vorhanden:

MERCEDES-BENZ

24.3727-0452.2

580452



Seilzug, Feststellbremse

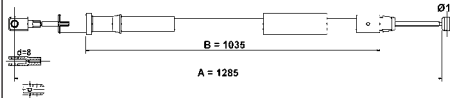
Länge [mm]: 587

MAPP-Code vorhanden:

MERCEDES-BENZ

24.3727-0453.2

580453



Seilzug, Feststellbremse

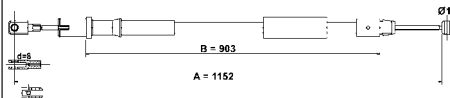
Länge [mm]: 1.285

MAPP-Code vorhanden:

MERCEDES-BENZ

24.3727-0454.2

580454



Seilzug, Feststellbremse

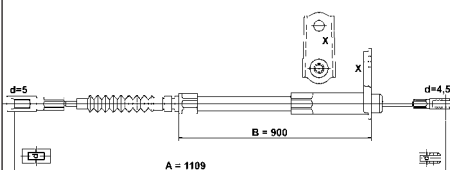
Länge [mm]: 1.152

MAPP-Code vorhanden:

MERCEDES-BENZ

24.3727-0455.2

580455



Seilzug, Feststellbremse

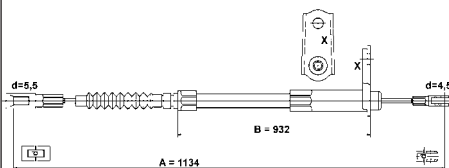
Länge [mm]: 1.109

MAPP-Code vorhanden:

MERCEDES-BENZ

24.3727-0456.2

580456



Seilzug, Feststellbremse

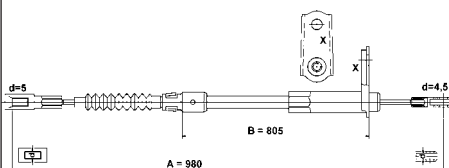
Länge [mm]: 1.134

MAPP-Code vorhanden:

MERCEDES-BENZ

24.3727-0457.2

580457



Seilzug, Feststellbremse

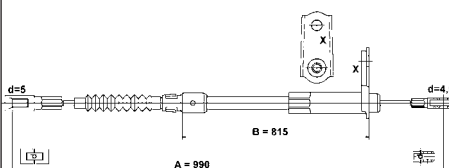
Länge [mm]: 980

MAPP-Code vorhanden:

MERCEDES-BENZ

24.3727-0458.2

580458



Seilzug, Feststellbremse

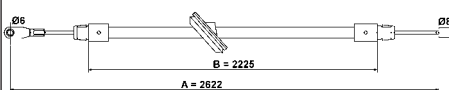
Länge [mm]: 990

MAPP-Code vorhanden:

MERCEDES-BENZ

24.3727-0462.2

580462



Seilzug, Feststellbremse

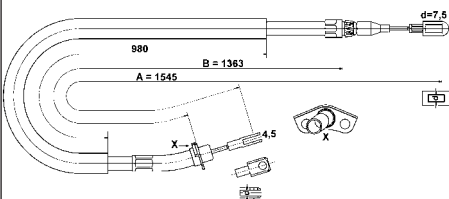
Länge [mm]: 2.622

MAPP-Code vorhanden:

MERCEDES-BENZ

24.3727-0463.2

580463



Seilzug, Feststellbremse

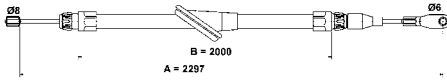
Länge [mm]: 1.545

MAPP-Code vorhanden:

MERCEDES-BENZ

24.3727-0464.2

580464



Seilzug, Feststellbremse

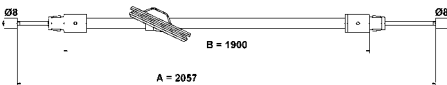
Länge [mm]: 2.297

MAPP-Code vorhanden:

MERCEDES-BENZ

24.3727-0465.2

580465



Seilzug, Feststellbremse

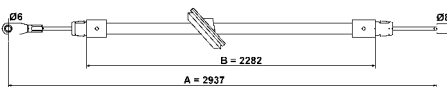
Länge [mm]: 2.057

MAPP-Code vorhanden:

MERCEDES-BENZ

24.3727-0466.2

580466



Seilzug, Feststellbremse

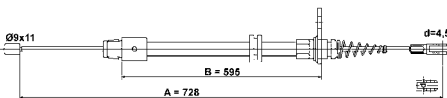
Länge [mm]: 2.937

MAPP-Code vorhanden:

MERCEDES-BENZ

24.3727-0467.2

580467



Seilzug, Feststellbremse

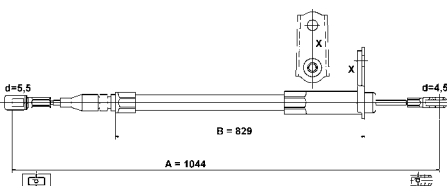
Länge [mm]: 728

MAPP-Code vorhanden:

MERCEDES-BENZ

24.3727-0468.2

580468



Seilzug, Feststellbremse

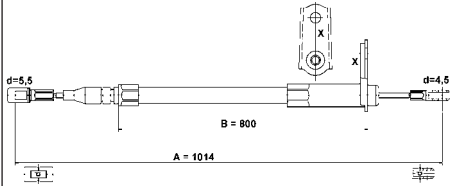
Länge [mm]: 1.044

MAPP-Code vorhanden:

MERCEDES-BENZ

24.3727-0469.2

580469



Seilzug, Feststellbremse

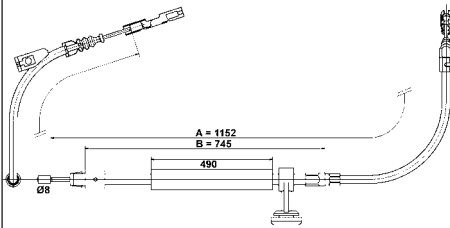
Länge [mm]: 1.014

MAPP-Code vorhanden:

MERCEDES-BENZ

24.3727-0470.2

580470



Seilzug, Feststellbremse

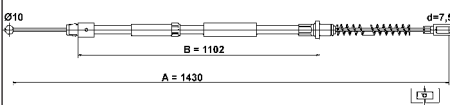
Länge [mm]: 1.152

MAPP-Code vorhanden:

MERCEDES-BENZ

24.3727-0471.2

580471



Seilzug, Feststellbremse

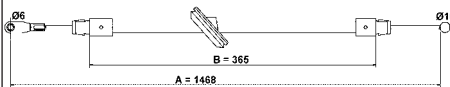
Länge [mm]: 1.430

MAPP-Code vorhanden:

MERCEDES-BENZ

24.3727-0472.2

580472



Seilzug, Feststellbremse

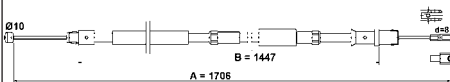
Länge [mm]: 1.468

MAPP-Code vorhanden:

MERCEDES-BENZ

24.3727-0473.2

580473



Seilzug, Feststellbremse

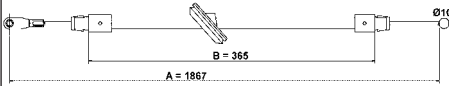
Länge [mm]: 1.706

MAPP-Code vorhanden:

MERCEDES-BENZ

24.3727-0474.2

580474



Seilzug, Feststellbremse

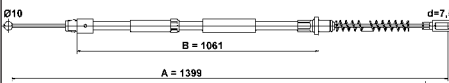
Länge [mm]: 1.867

MAPP-Code vorhanden:

MERCEDES-BENZ

24.3727-0475.2

580475



Seilzug, Feststellbremse

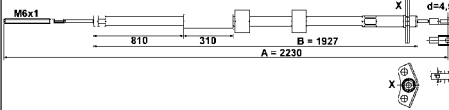
Länge [mm]: 1.399

MAPP-Code vorhanden:

MERCEDES-BENZ

24.3727-0476.2

580476



Seilzug, Feststellbremse

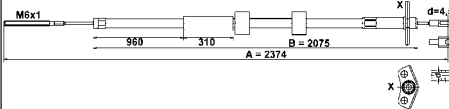
Länge [mm]: 2.230

MAPP-Code vorhanden:

MERCEDES-BENZ

24.3727-0477.2

580477



Seilzug, Feststellbremse

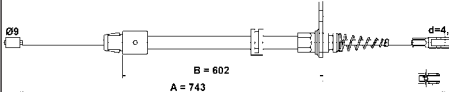
Länge [mm]: 2.374

MAPP-Code vorhanden:

MERCEDES-BENZ

24.3727-0478.2

580478



Seilzug, Feststellbremse

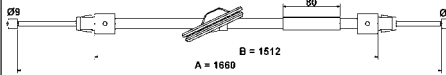
Länge [mm]: 743

MAPP-Code vorhanden:

MERCEDES-BENZ

24.3727-0479.2

580479



Seilzug, Feststellbremse

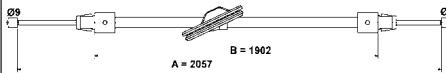
Länge [mm]: 1.660

MAPP-Code vorhanden:

MERCEDES-BENZ

24.3727-0480.2

580480



Seilzug, Feststellbremse

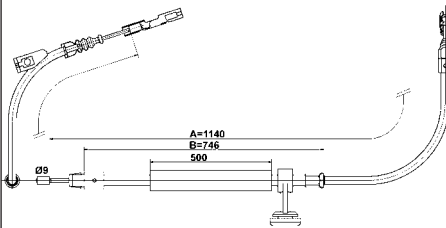
Länge [mm]: 2.057

MAPP-Code vorhanden:

MERCEDES-BENZ

24.3727-0481.2

580481



Seilzug, Feststellbremse

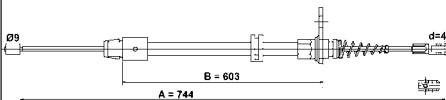
Länge [mm]: 1.140

MAPP-Code vorhanden:

MERCEDES-BENZ

24.3727-0482.2

580482



Seilzug, Feststellbremse

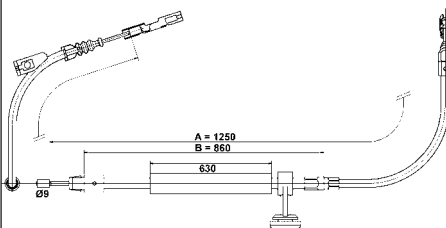
Länge [mm]: 744

MAPP-Code vorhanden:

MERCEDES-BENZ

24.3727-0483.2

580483



Seilzug, Feststellbremse

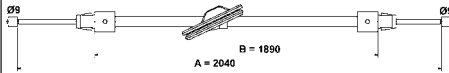
Länge [mm]: 1.250

MAPP-Code vorhanden:

MERCEDES-BENZ

24.3727-0484.2

580484



Seilzug, Feststellbremse

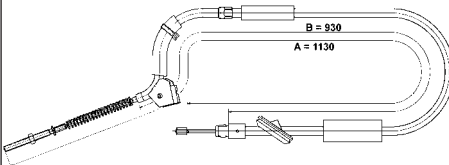
Länge [mm]: 2.040

MAPP-Code vorhanden:

MERCEDES-BENZ

24.3727-0485.2

580485



Seilzug, Feststellbremse

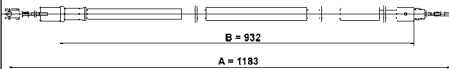
Länge [mm]: 1.130

MAPP-Code vorhanden:

MERCEDES-BENZ

24.3727-0486.2

580486



Seilzug, Feststellbremse

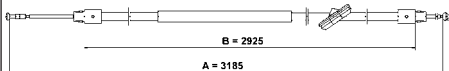
Länge [mm]: 1.183

MAPP-Code vorhanden:

MERCEDES-BENZ

24.3727-0487.2

580487



Seilzug, Feststellbremse

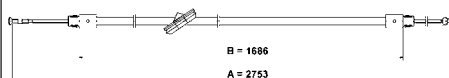
Länge [mm]: 3.185

MAPP-Code vorhanden:

MERCEDES-BENZ

24.3727-0488.2

580488



Seilzug, Feststellbremse

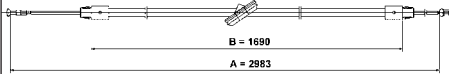
Länge [mm]: 2.753

MAPP-Code vorhanden:

MERCEDES-BENZ

24.3727-0489.2

580489



Seilzug, Feststellbremse

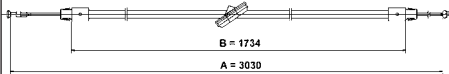
Länge [mm]: 2.983

MAPP-Code vorhanden:

MERCEDES-BENZ

24.3727-0490.2

580490



Seilzug, Feststellbremse

Länge [mm]: 3.030

MAPP-Code vorhanden:

MERCEDES-BENZ

24.3727-0491.2

580491



Seilzug, Feststellbremse

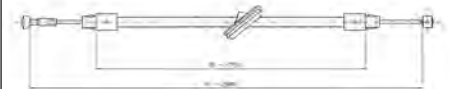
Länge [mm]: 515

MAPP-Code vorhanden:

MERCEDES-BENZ

24.3727-0492.2

580492



Seilzug, Feststellbremse

Länge [mm]: 2.818

MAPP-Code vorhanden:

MERCEDES-BENZ

24.3727-0493.2

580493



Seilzug, Feststellbremse

Länge [mm]: 2.799

MAPP-Code vorhanden:

MERCEDES-BENZ

24.3727-0494.2

580494



Seilzug, Feststellbremse

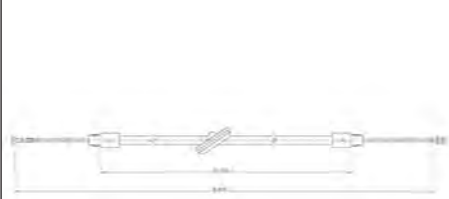
Länge [mm]: 1.013

MAPP-Code vorhanden:

MERCEDES-BENZ

24.3727-0496.2

580496



Seilzug, Feststellbremse

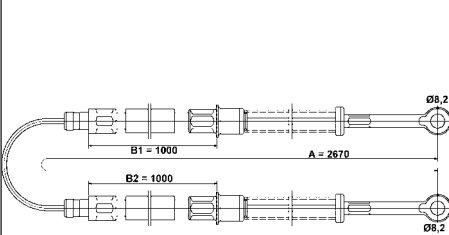
Länge [mm]: 3.050

MAPP-Code vorhanden:

MERCEDES-BENZ

24.3727-0503.2

580503



Seilzug, Feststellbremse

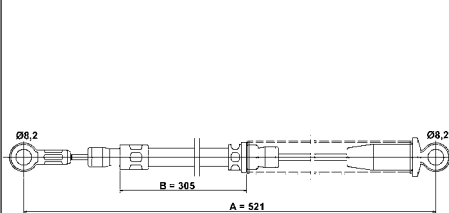
Länge [mm]: 2.670

MAPP-Code vorhanden:

FIAT, SEAT

24.3727-0507.2

580507



Seilzug, Feststellbremse

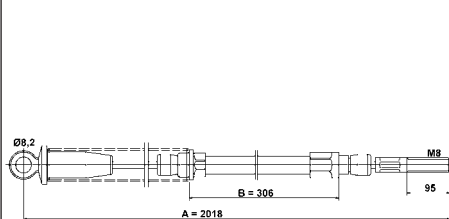
Länge [mm]: 521

MAPP-Code vorhanden:

FIAT

24.3727-0508.2

580508



Seilzug, Feststellbremse

Länge [mm]: 2.018

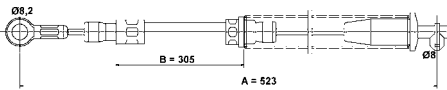
MAPP-Code vorhanden:

FIAT



24.3727-0509.2

580509



Seilzug, Feststellbremse

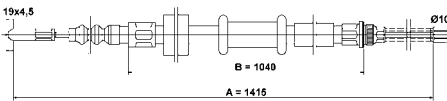
Länge [mm]: 523

MAPP-Code vorhanden:

FIAT

24.3727-0511.2

580511



Seilzug, Feststellbremse

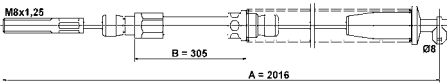
Länge [mm]: 1.415

MAPP-Code vorhanden:

LANCIA

24.3727-0518.2

580518



Seilzug, Feststellbremse

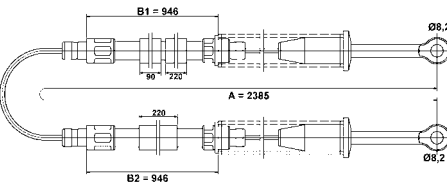
Länge [mm]: 2.016

MAPP-Code vorhanden:

FIAT

24.3727-0519.2

580519



Seilzug, Feststellbremse

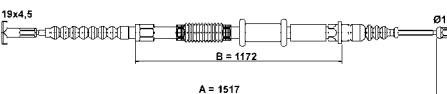
Länge [mm]: 2.385

MAPP-Code vorhanden:

FIAT

24.3727-0521.2

580521



Seilzug, Feststellbremse

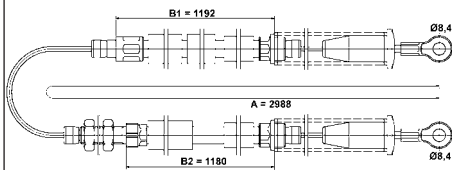
Länge [mm]: 1.517

MAPP-Code vorhanden:

ALFA ROMEO, FIAT, LANCIA

24.3727-0523.2

580523



Seilzug, Feststellbremse

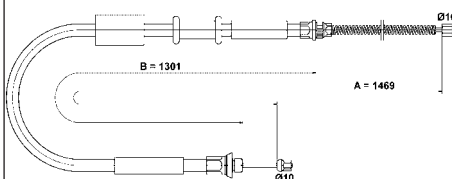
Länge [mm]: 2.988

MAPP-Code vorhanden:

FIAT

24.3727-0525.2

580525



Seilzug, Feststellbremse

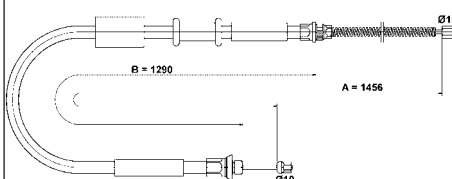
Länge [mm]: 1.469

MAPP-Code vorhanden:

FIAT

24.3727-0526.2

580526



Seilzug, Feststellbremse

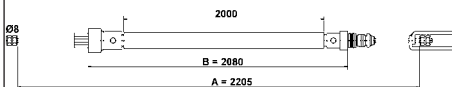
Länge [mm]: 1.456

MAPP-Code vorhanden:

FIAT

24.3727-0529.2

580529



Seilzug, Feststellbremse

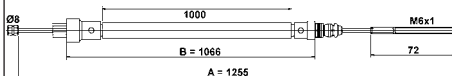
Länge [mm]: 2.205

MAPP-Code vorhanden:

CITROËN, FIAT, LANCIA, PEUGEOT

24.3727-0530.2

580530



Seilzug, Feststellbremse

Länge [mm]: 1.255

MAPP-Code vorhanden:

CITROËN, FIAT, LANCIA, PEUGEOT



24.3727-0531.2

580531

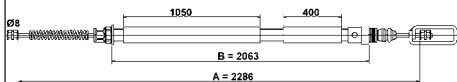


Seilzug, Feststellbremse

Länge [mm]: 2.286

MAPP-Code vorhanden:

CITROËN, FIAT, PEUGEOT



24.3727-0532.2

580532

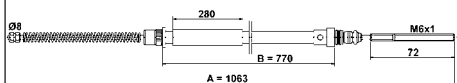


Seilzug, Feststellbremse

Länge [mm]: 1.063

MAPP-Code vorhanden:

CITROËN, FIAT, PEUGEOT



24.3727-0533.2

580533

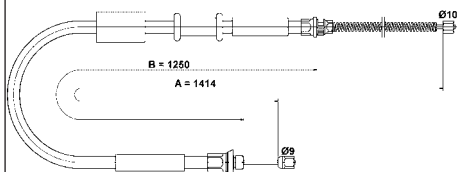


Seilzug, Feststellbremse

Länge [mm]: 1.414

MAPP-Code vorhanden:

LANCIA



24.3727-0534.2

580534

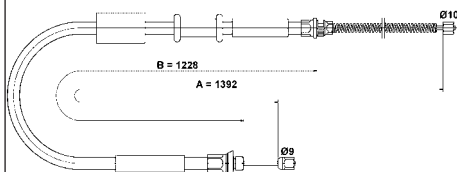


Seilzug, Feststellbremse

Länge [mm]: 1.392

MAPP-Code vorhanden:

LANCIA



24.3727-0535.2

580535

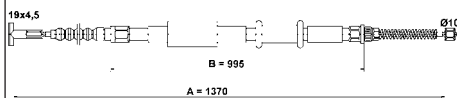


Seilzug, Feststellbremse

Länge [mm]: 1.370

MAPP-Code vorhanden:

FIAT



24.3727-0536.2

580536

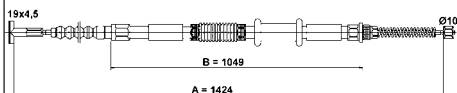


Seilzug, Feststellbremse

Länge [mm]: 1.424

MAPP-Code vorhanden:

FIAT



24.3727-0538.2

580538



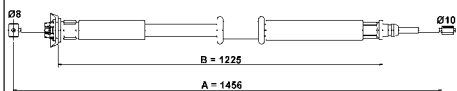
Seilzug, Feststellbremse

Ergänzungsartikel/Ergänzende Info: - Zub

Länge [mm]: 1.456

MAPP-Code vorhanden:

FIAT



24.3727-0539.2

580539

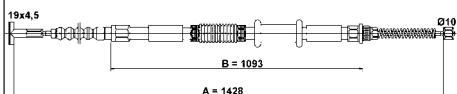


Seilzug, Feststellbremse

Länge [mm]: 1.428

MAPP-Code vorhanden:

FIAT



24.3727-0540.2

580540

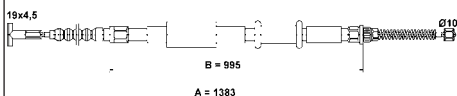


Seilzug, Feststellbremse

Länge [mm]: 1.383

MAPP-Code vorhanden:

ALFA ROMEO, FIAT



24.3727-0541.2

580541

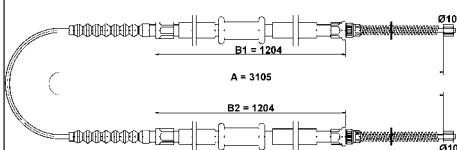


Seilzug, Feststellbremse

Länge [mm]: 3.105

MAPP-Code vorhanden:

FIAT



24.3727-0542.2

580542

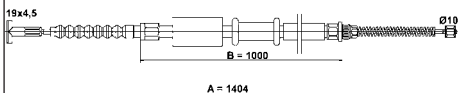


Seilzug, Feststellbremse

Länge [mm]: 1.404

MAPP-Code vorhanden:

FIAT



24.3727-0543.2

580543

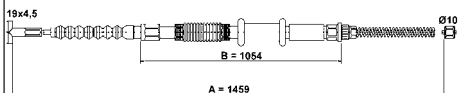


Seilzug, Feststellbremse

Länge [mm]: 1.459

MAPP-Code vorhanden:

FIAT



24.3727-0544.2

580544

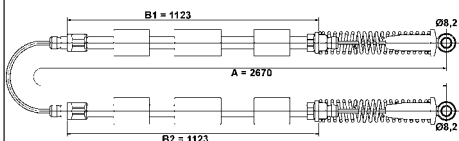


Seilzug, Feststellbremse

Länge [mm]: 2.670

MAPP-Code vorhanden:

FIAT



24.3727-0549.2

580549

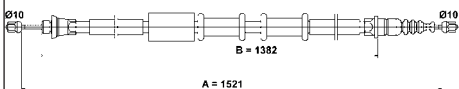


Seilzug, Feststellbremse

Länge [mm]: 1.521

MAPP-Code vorhanden:

FIAT



24.3727-0550.2

580550

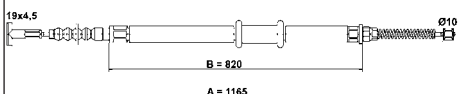


Seilzug, Feststellbremse

Länge [mm]: 1.165

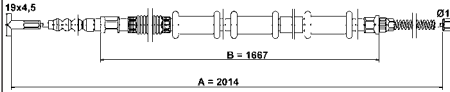
MAPP-Code vorhanden:

FIAT



24.3727-0551.2

580551



Seilzug, Feststellbremse

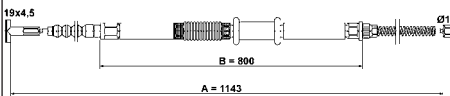
Länge [mm]: 2.014

MAPP-Code vorhanden:

FIAT

24.3727-0552.2

580552



Seilzug, Feststellbremse

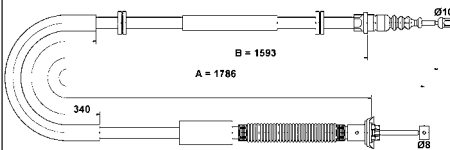
Länge [mm]: 1.143

MAPP-Code vorhanden:

FIAT

24.3727-0553.2

580553



Seilzug, Feststellbremse

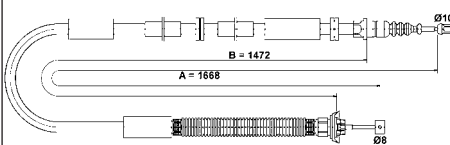
Länge [mm]: 1.786

MAPP-Code vorhanden:

FIAT

24.3727-0554.2

580554



Seilzug, Feststellbremse

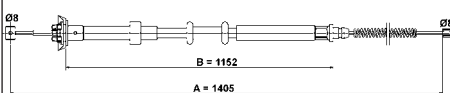
Länge [mm]: 1.668

MAPP-Code vorhanden:

FIAT

24.3727-0556.2

580556



Seilzug, Feststellbremse

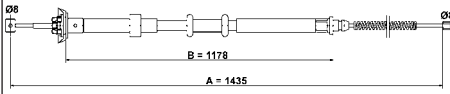
Länge [mm]: 1.405

MAPP-Code vorhanden:

FIAT

24.3727-0557.2

580557



Seilzug, Feststellbremse

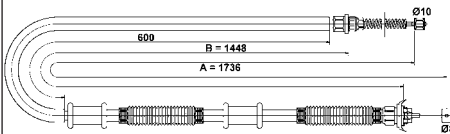
Länge [mm]: 1.435

MAPP-Code vorhanden:

FIAT

24.3727-0558.2

580558



Seilzug, Feststellbremse

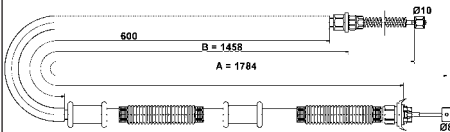
Länge [mm]: 1.736

MAPP-Code vorhanden:

FIAT

24.3727-0559.2

580559



Seilzug, Feststellbremse

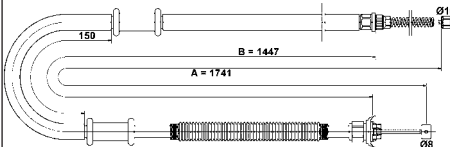
Länge [mm]: 1.784

MAPP-Code vorhanden:

FIAT

24.3727-0560.2

580560



Seilzug, Feststellbremse

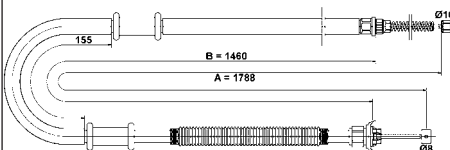
Länge [mm]: 1.741

MAPP-Code vorhanden:

FIAT

24.3727-0561.2

580561



Seilzug, Feststellbremse

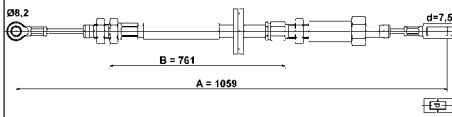
Länge [mm]: 1.788

MAPP-Code vorhanden:

FIAT

24.3727-0562.2

580562



Seilzug, Feststellbremse

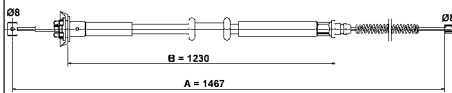
Länge [mm]: 1.059

MAPP-Code vorhanden:

CITROËN, FIAT, PEUGEOT

24.3727-0563.2

580563



Seilzug, Feststellbremse


Länge [mm]: 1.467

MAPP-Code vorhanden:

FIAT

24.3727-0564.2

580564



Seilzug, Feststellbremse

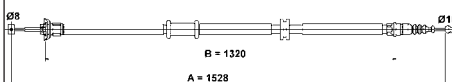
Länge [mm]: 1.520

MAPP-Code vorhanden:

FIAT

24.3727-0565.2

580565



Seilzug, Feststellbremse

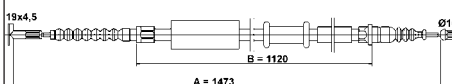
Länge [mm]: 1.528

MAPP-Code vorhanden:

FIAT

24.3727-0568.2

580568



Seilzug, Feststellbremse

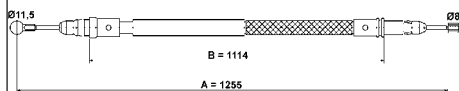
Länge [mm]: 1.473

MAPP-Code vorhanden:

FIAT

24.3727-0569.2

580569



Seilzug, Feststellbremse

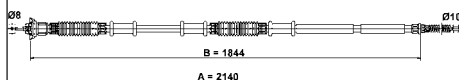
Länge [mm]: 1.255

MAPP-Code vorhanden:

FIAT, LANCIA

24.3727-0570.2

580570



Seilzug, Feststellbremse

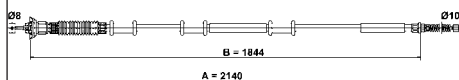
Länge [mm]: 2.140

MAPP-Code vorhanden:

FIAT

24.3727-0571.2

580571



Seilzug, Feststellbremse

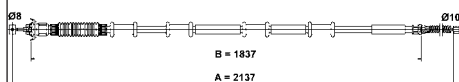
Länge [mm]: 2.140

MAPP-Code vorhanden:

FIAT

24.3727-0572.2

580572



Seilzug, Feststellbremse

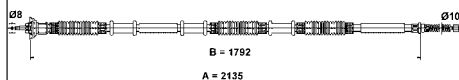
Länge [mm]: 2.137

MAPP-Code vorhanden:

FIAT

24.3727-0573.2

580573



Seilzug, Feststellbremse

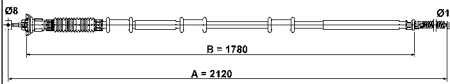
Länge [mm]: 2.135

MAPP-Code vorhanden:

FIAT

24.3727-0574.2

580574



Seilzug, Feststellbremse

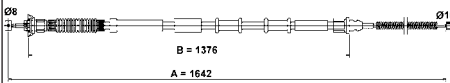
Länge [mm]: 2.120

MAPP-Code vorhanden:

FIAT

24.3727-0575.2

580575



Seilzug, Feststellbremse

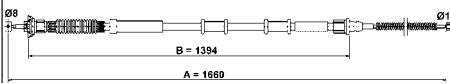
Länge [mm]: 1.642

MAPP-Code vorhanden:

FIAT

24.3727-0576.2

580576



Seilzug, Feststellbremse

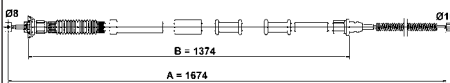
Länge [mm]: 1.660

MAPP-Code vorhanden:

FIAT

24.3727-0577.2

580577



Seilzug, Feststellbremse

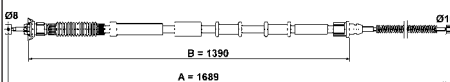
Länge [mm]: 1.674

MAPP-Code vorhanden:

FIAT

24.3727-0578.2

580578



Seilzug, Feststellbremse

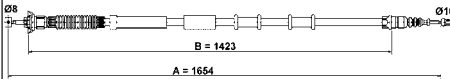
Länge [mm]: 1.689

MAPP-Code vorhanden:

FIAT

24.3727-0579.2

580579



Seilzug, Feststellbremse

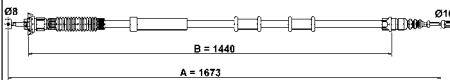
Länge [mm]: 1.654

MAPP-Code vorhanden:

ABARTH, ALFA ROMEO, FIAT

24.3727-0580.2

580580



Seilzug, Feststellbremse

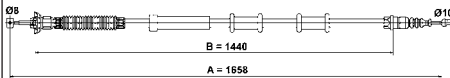
Länge [mm]: 1.673

MAPP-Code vorhanden:

ABARTH, ALFA ROMEO, FIAT

24.3727-0581.2

580581



Seilzug, Feststellbremse

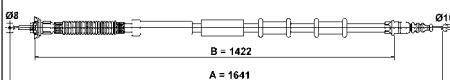
Länge [mm]: 1.658

MAPP-Code vorhanden:

ALFA ROMEO

24.3727-0582.2

580582



Seilzug, Feststellbremse

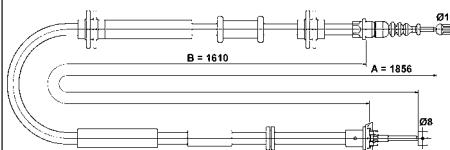
Länge [mm]: 1.641

MAPP-Code vorhanden:

ALFA ROMEO

24.3727-0583.2

580583



Seilzug, Feststellbremse

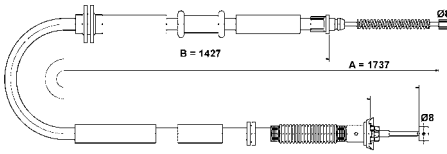
Länge [mm]: 1.856

MAPP-Code vorhanden:

FIAT

24.3727-0584.2

580584



Seilzug, Feststellbremse

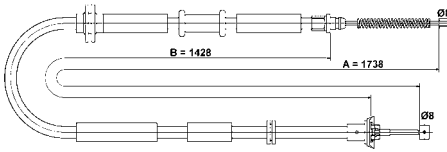
Länge [mm]: 1.737

MAPP-Code vorhanden:

FIAT

24.3727-0585.2

580585



Seilzug, Feststellbremse

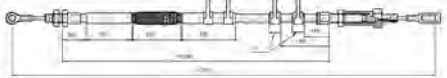
Länge [mm]: 1.738

MAPP-Code vorhanden:

FIAT

24.3727-0586.2

580586



Seilzug, Feststellbremse

Länge [mm]: 2.910

MAPP-Code vorhanden:

CITROËN, FIAT, PEUGEOT

24.3727-0588.2

580588



Seilzug, Feststellbremse

Länge [mm]: 1.385

MAPP-Code vorhanden:

FIAT

24.3727-0589.2

580589



Seilzug, Feststellbremse

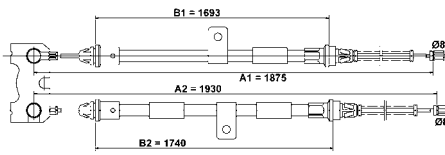
Länge [mm]: 1.480

MAPP-Code vorhanden:

FIAT

24.3727-0634.2

580634



Seilzug, Feststellbremse

Länge [mm]: 1.875

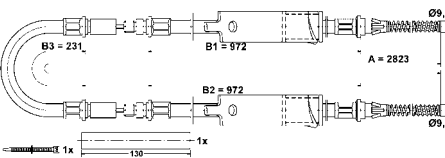
MAPP-Code vorhanden:

Länge 2 [mm]: 1.930

FORD

24.3727-0636.2

580636



Seilzug, Feststellbremse

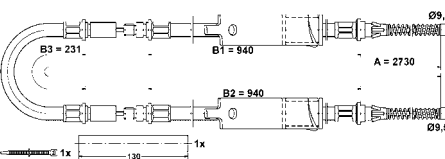
Länge [mm]: 2.823

MAPP-Code vorhanden:

FORD

24.3727-0637.2

580637



Seilzug, Feststellbremse

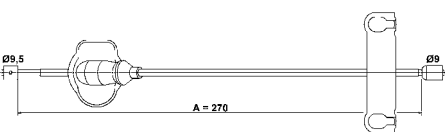
Länge [mm]: 2.730

MAPP-Code vorhanden:

FORD

24.3727-0638.2

580638



Seilzug, Feststellbremse

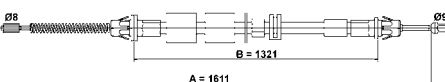
Länge [mm]: 270

MAPP-Code vorhanden:

FORD

24.3727-0639.2

580639



Seilzug, Feststellbremse

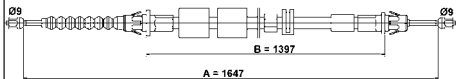
Länge [mm]: 1.611

MAPP-Code vorhanden:

FORD

24.3727-0641.2

580641



Seilzug, Feststellbremse

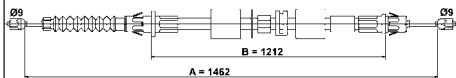
Länge [mm]: 1.647

MAPP-Code vorhanden:

FORD

24.3727-0644.2

580644



Seilzug, Feststellbremse

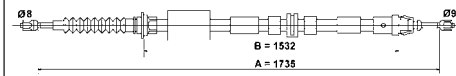
Länge [mm]: 1.462

MAPP-Code vorhanden:

FORD

24.3727-0647.2

580647



Seilzug, Feststellbremse

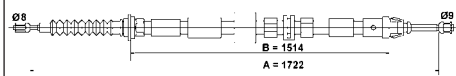
Länge [mm]: 1.735

MAPP-Code vorhanden:

FORD

24.3727-0648.2

580648



Seilzug, Feststellbremse

Länge [mm]: 1.722

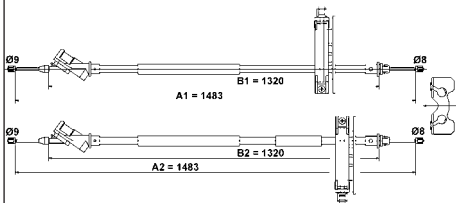
kurze Ausführung:

MAPP-Code vorhanden:

FORD

24.3727-0649.2

580649



Seilzug, Feststellbremse

Länge [mm]: 1.483

MAPP-Code vorhanden:

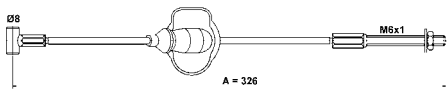
Länge 2 [mm]: 1.483

FORD



24.3727-0650.2

580650



Seilzug, Feststellbremse

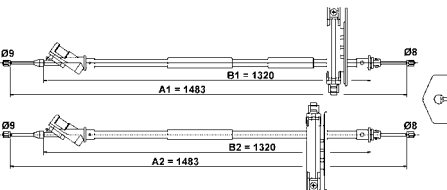
Länge [mm]: 326

MAPP-Code vorhanden:

FORD

24.3727-0651.2

580651



Seilzug, Feststellbremse

Länge [mm]: 1.483

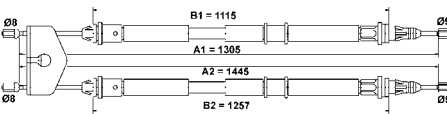
MAPP-Code vorhanden:

Länge 2 [mm]: 1.483

FORD

24.3727-0653.2

580653



Seilzug, Feststellbremse

Länge [mm]: 1.305

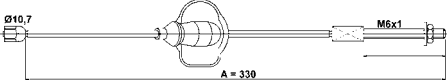
MAPP-Code vorhanden:

Länge 2 [mm]: 1.445

FORD, MAZDA

24.3727-0654.2

580654



Seilzug, Feststellbremse

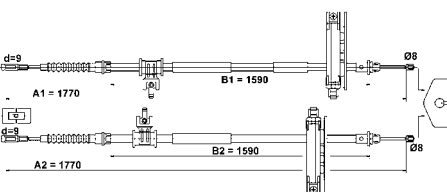
Länge [mm]: 330

MAPP-Code vorhanden:

FORD

24.3727-0655.2

580655



Seilzug, Feststellbremse

Länge [mm]: 1.770

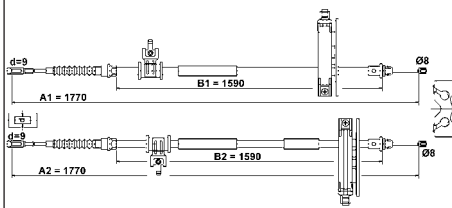
MAPP-Code vorhanden:

Länge 2 [mm]: 1.770

FORD

24.3727-0656.2

580656



Seilzug, Feststellbremse

Länge [mm]: 1.770

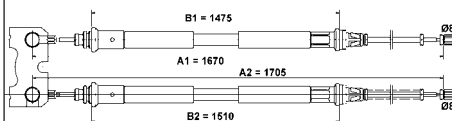
MAPP-Code vorhanden:

Länge 2 [mm]: 1.770

FORD

24.3727-0657.2

580657



Seilzug, Feststellbremse

Länge [mm]: 1.670

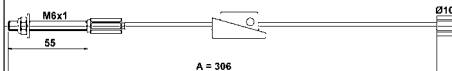
MAPP-Code vorhanden:

Länge 2 [mm]: 1.705

FORD

24.3727-0658.2

580658



Seilzug, Feststellbremse

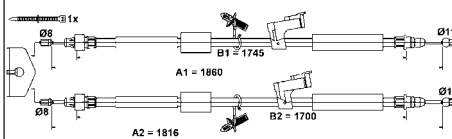
Länge [mm]: 306

MAPP-Code vorhanden:

FORD, MAZDA

24.3727-0659.2

580659



Seilzug, Feststellbremse

Länge [mm]: 1.816

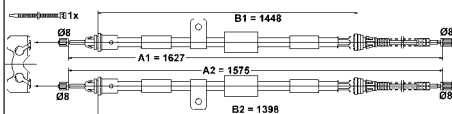
MAPP-Code vorhanden:

Länge 2 [mm]: 1.860

FORD

24.3727-0660.2

580660



Seilzug, Feststellbremse

Länge [mm]: 1.575

MAPP-Code vorhanden:

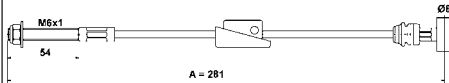
Länge 2 [mm]: 1.627


FORD, MAZDA



24.3727-0661.2

580661



 **Seilzug, Feststellbremse**

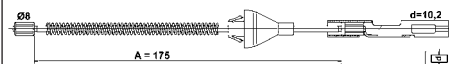
Länge [mm]: 281


MAPP-Code vorhanden:

FORD

24.3727-0663.2

580663



 **Seilzug, Feststellbremse**

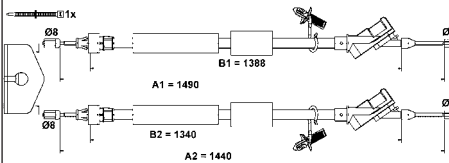
Länge [mm]: 175


MAPP-Code vorhanden:

FORD, MAZDA

24.3727-0664.2

580664



 **Seilzug, Feststellbremse**

Länge [mm]: 1.440

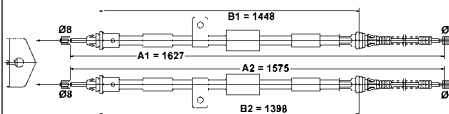
MAPP-Code vorhanden:


Länge 2 [mm]: 1.490

FORD

24.3727-0666.2

580666



 **Seilzug, Feststellbremse**

Länge [mm]: 1.575

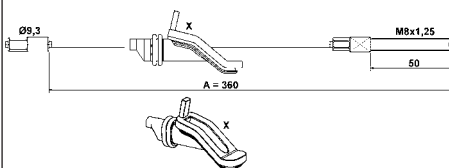
MAPP-Code vorhanden:


Länge 2 [mm]: 1.627

FORD

24.3727-0667.2

580667

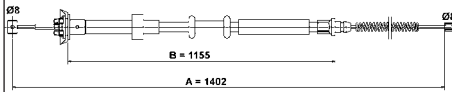


 **Seilzug, Feststellbremse**

Länge [mm]: 360

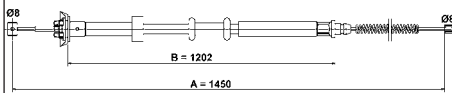
MAPP-Code vorhanden:

FORD

24.3727-0670.2**580670****Seilzug, Feststellbremse**

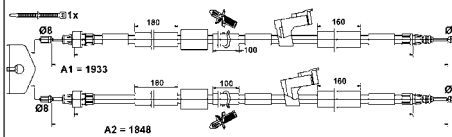
Länge [mm]: 1.402

MAPP-Code vorhanden:

FORD**24.3727-0671.2****580671****Seilzug, Feststellbremse**

Länge [mm]: 1.450

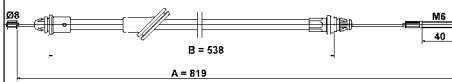
MAPP-Code vorhanden:

FIAT, FORD**24.3727-0672.2****580672****Seilzug, Feststellbremse**

Länge [mm]: 1.848

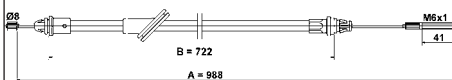
MAPP-Code vorhanden:

Länge 2 [mm]: 1.933

FORD**24.3727-0673.2****580673****Seilzug, Feststellbremse**

Länge [mm]: 819

MAPP-Code vorhanden:

FORD**24.3727-0674.2****580674****Seilzug, Feststellbremse**

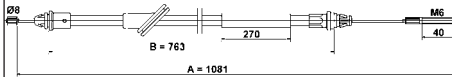
Länge [mm]: 988

MAPP-Code vorhanden:

FORD

24.3727-0675.2

580675



Seilzug, Feststellbremse

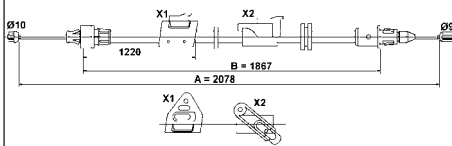
Länge [mm]: 1.081

MAPP-Code vorhanden:

FORD

24.3727-0676.2

580676



Seilzug, Feststellbremse

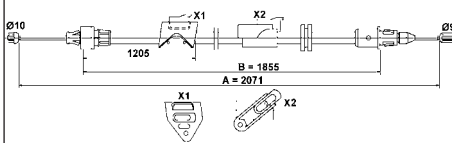
Länge [mm]: 2.078

MAPP-Code vorhanden:

FORD

24.3727-0677.2

580677



Seilzug, Feststellbremse

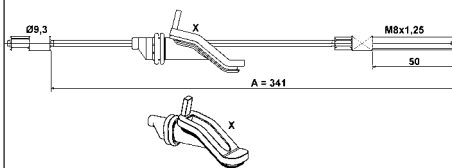
Länge [mm]: 2.071

MAPP-Code vorhanden:

FORD

24.3727-0678.2

580678



Seilzug, Feststellbremse

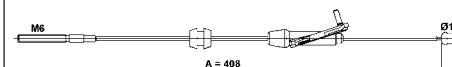
Länge [mm]: 341

MAPP-Code vorhanden:

FORD

24.3727-0679.2

580679



Seilzug, Feststellbremse

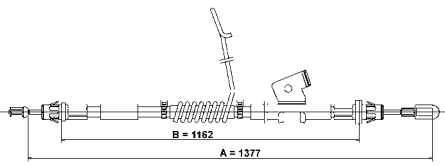
Länge [mm]: 408

MAPP-Code vorhanden:

FORD

24.3727-0681.2

580681



Seilzug, Feststellbremse

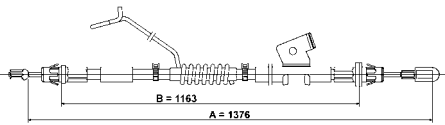
Länge [mm]: 1.377

MAPP-Code vorhanden:

FORD

24.3727-0682.2

580682



Seilzug, Feststellbremse

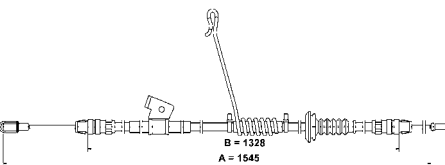
Länge [mm]: 1.376

MAPP-Code vorhanden:

FORD

24.3727-0683.2

580683



Seilzug, Feststellbremse

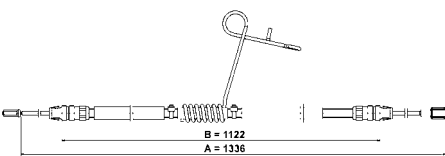
Länge [mm]: 1.545

MAPP-Code vorhanden:

FORD

24.3727-0684.2

580684



Seilzug, Feststellbremse

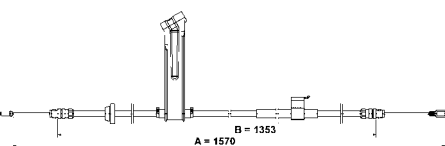
Länge [mm]: 1.336

MAPP-Code vorhanden:

FORD

24.3727-0685.2

580685

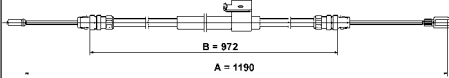


Seilzug, Feststellbremse

Länge [mm]: 1.570

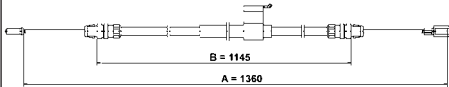
MAPP-Code vorhanden:

FORD

24.3727-0686.2**580686****Seilzug, Feststellbremse**

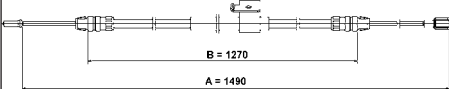
Länge [mm]: 1.190

MAPP-Code vorhanden:

FORD**24.3727-0687.2****580687****Seilzug, Feststellbremse**

Länge [mm]: 1.360

MAPP-Code vorhanden:

FORD**24.3727-0688.2****580688****Seilzug, Feststellbremse**

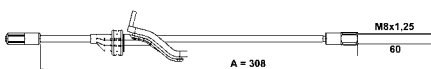
Länge [mm]: 1.490

MAPP-Code vorhanden:

FORD**24.3727-0690.2****580690****Seilzug, Feststellbremse**

Länge [mm]: 230

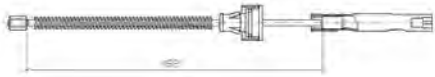
MAPP-Code vorhanden:

FORD**24.3727-0692.2****580692****Seilzug, Feststellbremse**

Länge [mm]: 308

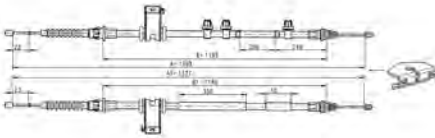
MAPP-Code vorhanden:

FORD

24.3727-0693.2**580693****Seilzug, Feststellbremse**

Länge [mm]: 162

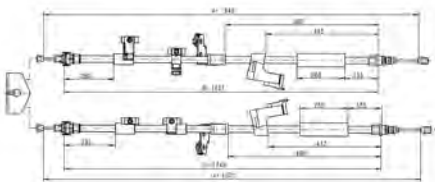
MAPP-Code vorhanden:

FORD**24.3727-0694.2****580694****Seilzug, Feststellbremse**

MAPP-Code vorhanden:

Länge 1 [mm]: 1.363

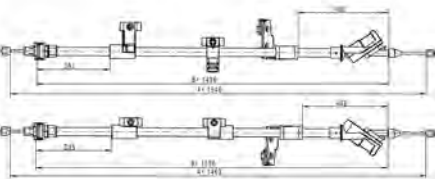
Länge 2 [mm]: 1.327

FORD**24.3727-0695.2****580695****Seilzug, Feststellbremse**

MAPP-Code vorhanden:

Länge 1 [mm]: 1.940


Länge 2 [mm]: 1.870

FORD**24.3727-0696.2****580696****Seilzug, Feststellbremse**

MAPP-Code vorhanden:

Länge 1 [mm]: 1.546

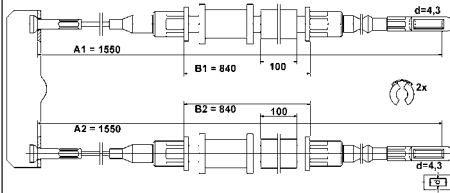
Länge 2 [mm]: 1.463

FORD**24.3727-0697.2****580697****Seilzug, Feststellbremse**

Länge [mm]: 192

MAPP-Code vorhanden:

FORD

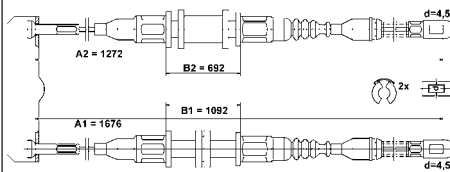
24.3727-0725.2**580725****Seilzug, Feststellbremse**

Ergänzungsartikel/Ergänzende Info: + Zub

Länge [mm]: 1.550

MAPP-Code vorhanden:

Länge 2 [mm]: 1.550

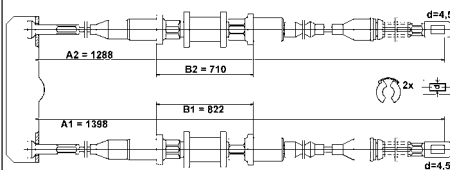
OPEL, VAUXHALL**24.3727-0730.2****580730****Seilzug, Feststellbremse**

Ergänzungsartikel/Ergänzende Info: + Zub

Länge [mm]: 1.272

MAPP-Code vorhanden:

Länge 2 [mm]: 1.676

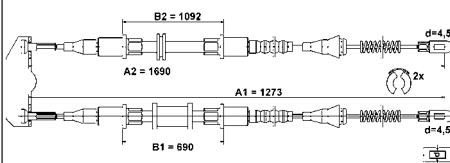
DAEWOO**24.3727-0732.2****580732****Seilzug, Feststellbremse**

Ergänzungsartikel/Ergänzende Info: + Zub

Länge [mm]: 1.288

MAPP-Code vorhanden:

Länge 2 [mm]: 1.398

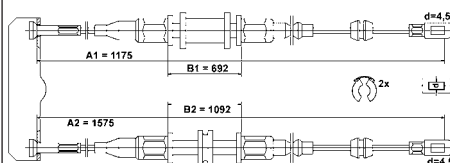
OPEL**24.3727-0735.2****580735****Seilzug, Feststellbremse**

Ergänzungsartikel/Ergänzende Info: + Zub

Länge [mm]: 1.273

MAPP-Code vorhanden:

Länge 2 [mm]: 1.690

OPEL**24.3727-0742.2****580742****Seilzug, Feststellbremse**

Ergänzungsartikel/Ergänzende Info: + Zub

Länge [mm]: 1.175

MAPP-Code vorhanden:

Länge 2 [mm]: 1.575

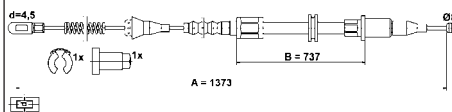
OPEL

24.3727-0743.2**580743****Seilzug, Feststellbremse**

Ergänzungsartikel/Ergänzende Info: + Zub

Länge [mm]: 1.373

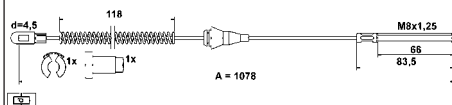
MAPP-Code vorhanden:

CHEVROLET, OPEL, VAUXHALL**24.3727-0744.2****580744****Seilzug, Feststellbremse**

Ergänzungsartikel/Ergänzende Info: + Zub

Länge [mm]: 1.078

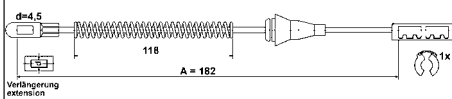
MAPP-Code vorhanden:

CHEVROLET, OPEL, VAUXHALL**24.3727-0746.2****580746****Seilzug, Feststellbremse**

Ergänzungsartikel/Ergänzende Info: + Zub

Länge [mm]: 182

MAPP-Code vorhanden:

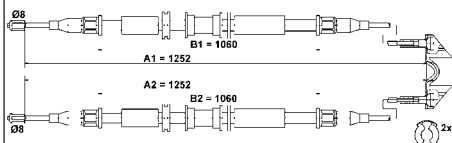
CHEVROLET, OPEL, VAUXHALL**24.3727-0747.2****580747****Seilzug, Feststellbremse**

Ergänzungsartikel/Ergänzende Info: + Zub

Länge [mm]: 1.252

MAPP-Code vorhanden:

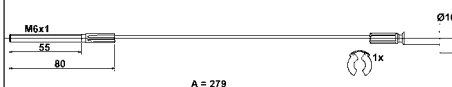
Länge 2 [mm]: 1.252

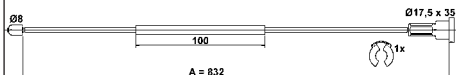
OPEL, VAUXHALL**24.3727-0748.2****580748****Seilzug, Feststellbremse**

Ergänzungsartikel/Ergänzende Info: + Zub

Länge [mm]: 279

MAPP-Code vorhanden:

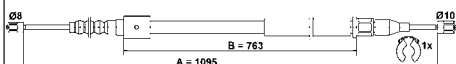
CHEVROLET, OPEL, VAUXHALL

24.3727-0749.2**580749****Seilzug, Feststellbremse**

Ergänzungsartikel/Ergänzende Info: + Zub

Länge [mm]: 832

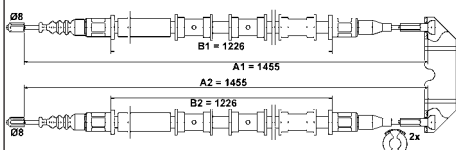
MAPP-Code vorhanden:

OPEL, VAUXHALL**24.3727-0750.2****580750****Seilzug, Feststellbremse**

Ergänzungsartikel/Ergänzende Info: + Zub

Länge [mm]: 1.095

MAPP-Code vorhanden:

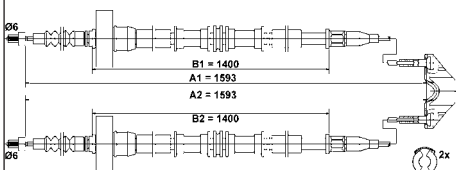
OPEL, VAUXHALL**24.3727-0751.2****580751****Seilzug, Feststellbremse**

Ergänzungsartikel/Ergänzende Info: + Zub

Länge [mm]: 1.455

MAPP-Code vorhanden:

Länge 2 [mm]: 1.455

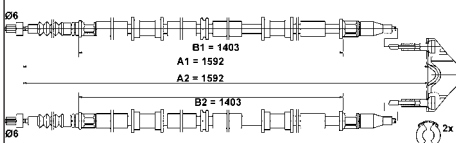
CHEVROLET, OPEL, VAUXHALL**24.3727-0752.2****580752****Seilzug, Feststellbremse**

Ergänzungsartikel/Ergänzende Info: + Zub

Länge [mm]: 1.593

MAPP-Code vorhanden:

Länge 2 [mm]: 1.593

OPEL, VAUXHALL**24.3727-0753.2****580753****Seilzug, Feststellbremse**

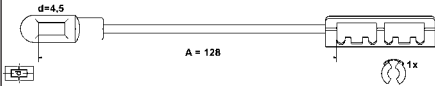
Ergänzungsartikel/Ergänzende Info: + Zub

Länge [mm]: 1.592

MAPP-Code vorhanden:

Länge 2 [mm]: 1.592

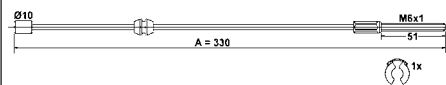
OPEL, VAUXHALL

24.3727-0754.2**580754****Seilzug, Feststellbremse**

Ergänzungsartikel/Ergänzende Info: + Zub

Länge [mm]: 128

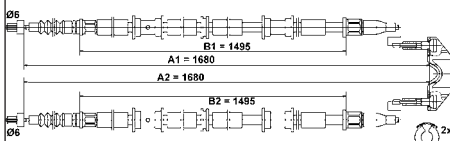
MAPP-Code vorhanden:

CHEVROLET, OPEL, VAUXHALL**24.3727-0755.2****580755****Seilzug, Feststellbremse**

Ergänzungsartikel/Ergänzende Info: + Zub

Länge [mm]: 330

MAPP-Code vorhanden:

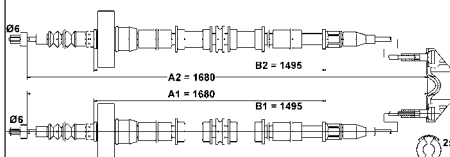
OPEL, VAUXHALL**24.3727-0756.2****580756****Seilzug, Feststellbremse**

Ergänzungsartikel/Ergänzende Info: + Zub

Länge [mm]: 1.680

MAPP-Code vorhanden:

Länge 2 [mm]: 1.680

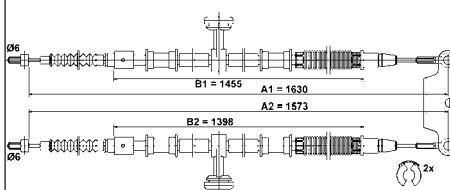
OPEL, VAUXHALL**24.3727-0757.2****580757****Seilzug, Feststellbremse**

Ergänzungsartikel/Ergänzende Info: + Zub

Länge [mm]: 1.680

MAPP-Code vorhanden:

Länge 2 [mm]: 1.680

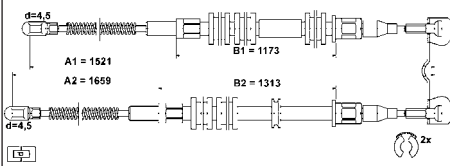
OPEL, VAUXHALL**24.3727-0758.2****580758****Seilzug, Feststellbremse**

Länge [mm]: 1.630

MAPP-Code vorhanden:

Länge 2 [mm]: 1.573

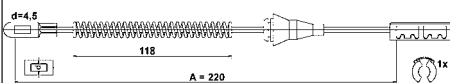
CHEVROLET, OPEL, VAUXHALL

24.3727-0759.2**580759****Seilzug, Feststellbremse**

Länge [mm]: 1.659

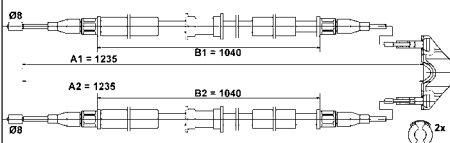
MAPP-Code vorhanden:

Länge 2 [mm]: 1.521

OPEL, VAUXHALL**24.3727-0760.2****580760****Seilzug, Feststellbremse**

Länge [mm]: 220

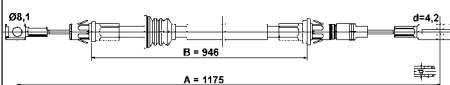
MAPP-Code vorhanden:

OPEL, VAUXHALL**24.3727-0761.2****580761****Seilzug, Feststellbremse**

Länge [mm]: 1.235

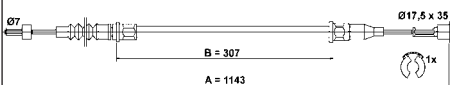
MAPP-Code vorhanden:

Länge 2 [mm]: 1.235

OPEL, VAUXHALL**24.3727-0762.2****580762****Seilzug, Feststellbremse**

Länge [mm]: 1.175

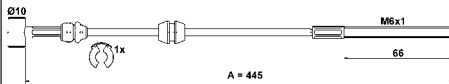
MAPP-Code vorhanden:

NISSAN, OPEL, RENAULT, VAUXHALL**24.3727-0766.2****580766****Seilzug, Feststellbremse**

Länge [mm]: 1.143

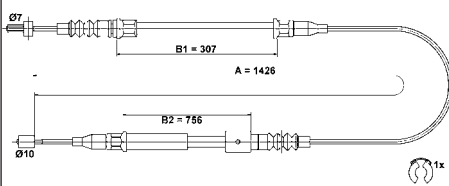
MAPP-Code vorhanden:

OPEL, VAUXHALL

24.3727-0767.2**580767****Seilzug, Feststellbremse**

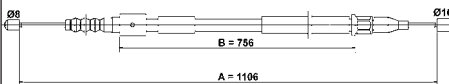
Länge [mm]: 445

MAPP-Code vorhanden:

OPEL, VAUXHALL**24.3727-0768.2****580768****Seilzug, Feststellbremse**

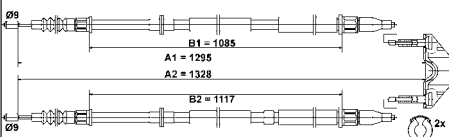
Länge [mm]: 1.426

MAPP-Code vorhanden:

OPEL, VAUXHALL**24.3727-0769.2****580769****Seilzug, Feststellbremse**

Länge [mm]: 1.106

MAPP-Code vorhanden:

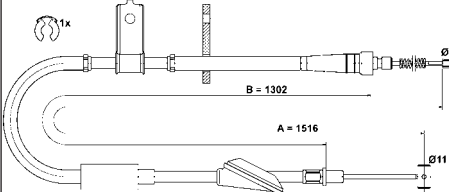
OPEL, VAUXHALL**24.3727-0770.2****580770****Seilzug, Feststellbremse**

Ergänzungsartikel/Ergänzende Info: + Zub

Länge [mm]: 1.295

MAPP-Code vorhanden:

Länge 2 [mm]: 1.328

OPEL, VAUXHALL**24.3727-0771.2****580771****Seilzug, Feststellbremse**

Ergänzungsartikel/Ergänzende Info: + Zub

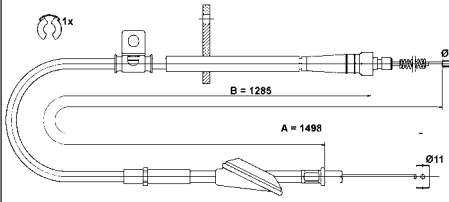
Länge [mm]: 1.516

MAPP-Code vorhanden:

OPEL, SUZUKI, VAUXHALL

24.3727-0772.2

580772



Seilzug, Feststellbremse

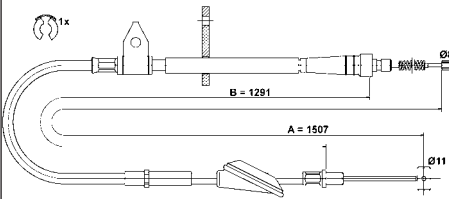
Länge [mm]: 1.498

MAPP-Code vorhanden:

OPEL, VAUXHALL

24.3727-0774.2

580774



Seilzug, Feststellbremse

Ergänzungsartikel/Ergänzende Info: + Zub

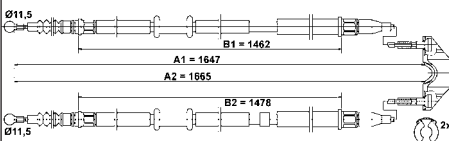
Länge [mm]: 1.507

MAPP-Code vorhanden:

OPEL, SUZUKI, VAUXHALL

24.3727-0775.2

580775



Seilzug, Feststellbremse

Länge [mm]: 1.647

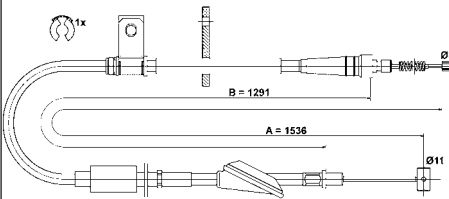
MAPP-Code vorhanden:

Länge 2 [mm]: 1.665

OPEL, VAUXHALL

24.3727-0777.2

580777



Seilzug, Feststellbremse

Ergänzungsartikel/Ergänzende Info: + Zub

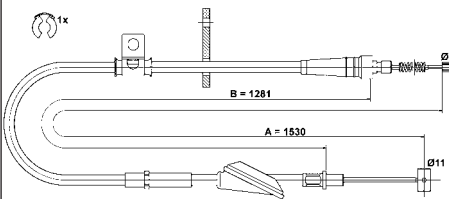
Länge [mm]: 1.536

MAPP-Code vorhanden:

OPEL, VAUXHALL

24.3727-0778.2

580778



Seilzug, Feststellbremse

Ergänzungsartikel/Ergänzende Info: + Zub

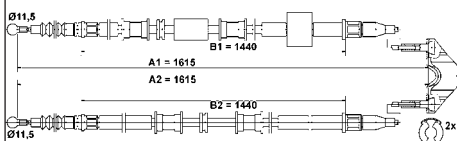
Länge [mm]: 1.530

MAPP-Code vorhanden:

OPEL, VAUXHALL

24.3727-0779.2

580779



Seilzug, Feststellbremse

Ergänzungsartikel/Ergänzende Info: + Zub

Länge [mm]: 1.615

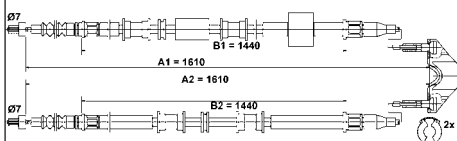
MAPP-Code vorhanden:

Länge 2 [mm]: 1.615

OPEL, VAUXHALL

24.3727-0780.2

580780



Seilzug, Feststellbremse

Ergänzungsartikel/Ergänzende Info: + Zub

Länge [mm]: 1.610

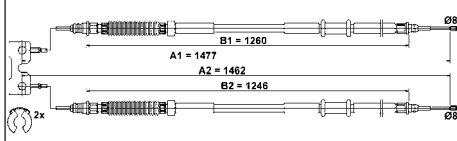
MAPP-Code vorhanden:

Länge 2 [mm]: 1.610

OPEL, VAUXHALL

24.3727-0781.2

580781



Seilzug, Feststellbremse

Ergänzungsartikel/Ergänzende Info: + Zub

Länge [mm]: 1.477

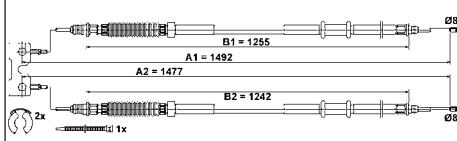
MAPP-Code vorhanden:

Länge 2 [mm]: 1.462

OPEL, VAUXHALL

24.3727-0782.2

580782



Seilzug, Feststellbremse

Ergänzungsartikel/Ergänzende Info: + Zub

Länge [mm]: 1.477

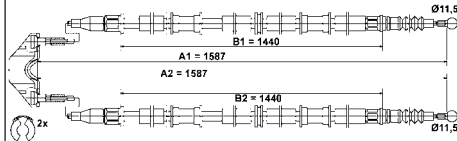
MAPP-Code vorhanden:

Länge 2 [mm]: 1.492

OPEL, VAUXHALL

24.3727-0783.2

580783



Seilzug, Feststellbremse

Ergänzungsartikel/Ergänzende Info: + Zub

Länge [mm]: 1.587

MAPP-Code vorhanden:

Länge 2 [mm]: 1.587

OPEL, VAUXHALL



24.3727-0784.2

580784



Seilzug, Feststellbremse

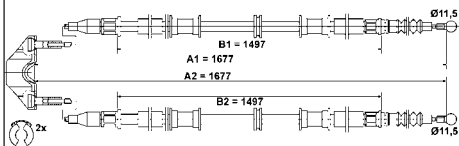
Ergänzungsartikel/Ergänzende Info: + Zub

Länge [mm]: 1.677

MAPP-Code vorhanden:

Länge 2 [mm]: 1.677

CHEVROLET, OPEL, VAUXHALL



24.3727-0785.2

580785



Seilzug, Feststellbremse

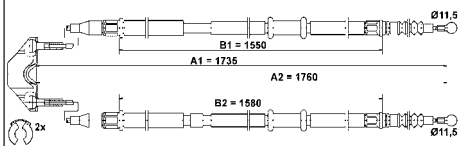
Ergänzungsartikel/Ergänzende Info: + Zub

Länge [mm]: 1.735

MAPP-Code vorhanden:

Länge 2 [mm]: 1.760

OPEL, VAUXHALL



24.3727-0786.2

580786

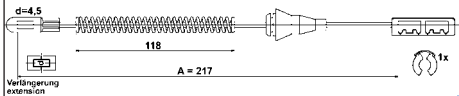


Seilzug, Feststellbremse

Länge [mm]: 217

MAPP-Code vorhanden:

OPEL, VAUXHALL



24.3727-0787.2

580787

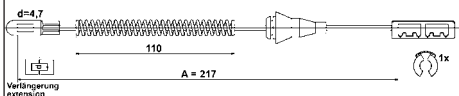


Seilzug, Feststellbremse

Länge [mm]: 217

MAPP-Code vorhanden:

OPEL, VAUXHALL



24.3727-0788.2

580788



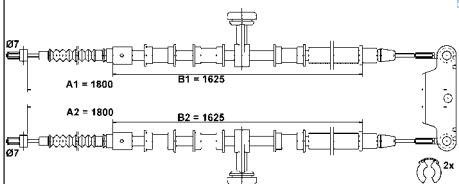
Seilzug, Feststellbremse

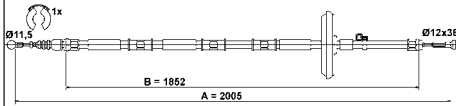
Länge [mm]: 1.800

MAPP-Code vorhanden:

Länge 2 [mm]: 1.800

OPEL, VAUXHALL

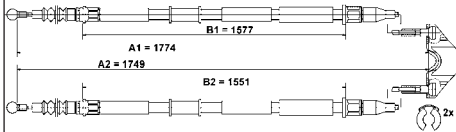


24.3727-0789.2**580789****Seilzug, Feststellbremse**

Ergänzungsartikel/Ergänzende Info: + Zub

Länge [mm]: 2.005

MAPP-Code vorhanden:

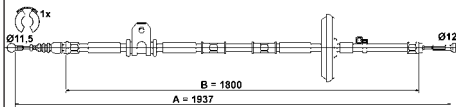
OPEL, VAUXHALL**24.3727-0790.2****580790****Seilzug, Feststellbremse**

Ergänzungsartikel/Ergänzende Info: + Zub

Länge [mm]: 1.749

MAPP-Code vorhanden:

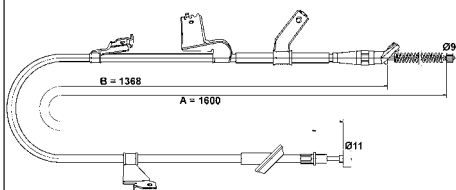
Länge 2 [mm]: 1.774

OPEL, VAUXHALL**24.3727-0791.2****580791****Seilzug, Feststellbremse**

Ergänzungsartikel/Ergänzende Info: + Zub

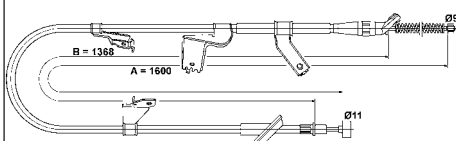
Länge [mm]: 1.937

MAPP-Code vorhanden:

OPEL, VAUXHALL**24.3727-0792.2****580792****Seilzug, Feststellbremse**

Länge [mm]: 1.600

MAPP-Code vorhanden:

OPEL, SUZUKI, VAUXHALL**24.3727-0793.2****580793****Seilzug, Feststellbremse**

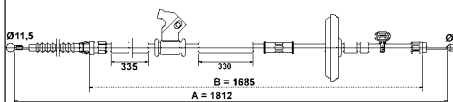
Länge [mm]: 1.600


MAPP-Code vorhanden:

OPEL, SUZUKI, VAUXHALL

24.3727-0794.2

580794



 Seilzug, Feststellbremse

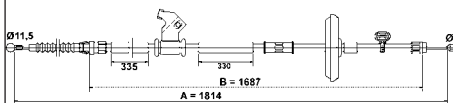
Länge [mm]: 1.812


MAPP-Code vorhanden:

CHEVROLET, OPEL, VAUXHALL

24.3727-0795.2

580795



 Seilzug, Feststellbremse

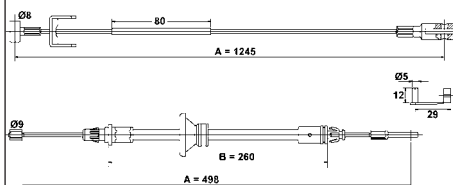
Länge [mm]: 1.814


MAPP-Code vorhanden:

CHEVROLET, OPEL, VAUXHALL

24.3727-0796.2

580796



 Seilzug, Feststellbremse

Mengeneinheit: Satz

Länge [mm]: 1.245

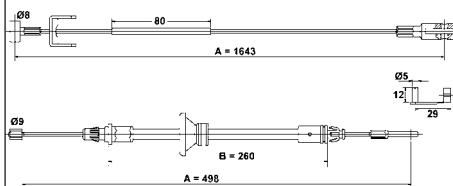
MAPP-Code vorhanden:


Länge 2 [mm]: 498

NISSAN, OPEL, RENAULT, VAUXHALL

24.3727-0797.2

580797



 Seilzug, Feststellbremse

Mengeneinheit: Satz

Länge [mm]: 1.643

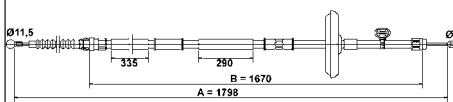
MAPP-Code vorhanden:


Länge 2 [mm]: 498

NISSAN, OPEL, RENAULT, VAUXHALL

24.3727-0798.2

580798



 Seilzug, Feststellbremse

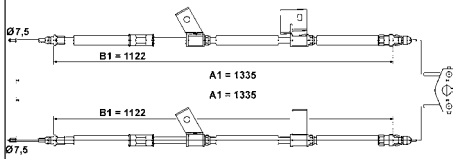
Länge [mm]: 1.798

MAPP-Code vorhanden:

CHEVROLET, OPEL, VAUXHALL

24.3727-0799.2

580799



Seilzug, Feststellbremse

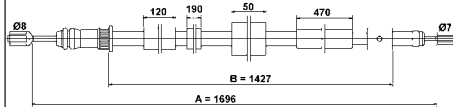
Länge [mm]: 1.335

Länge 2 [mm]: 1.335

OPEL, VAUXHALL

24.3727-0812.2

580812



Seilzug, Feststellbremse

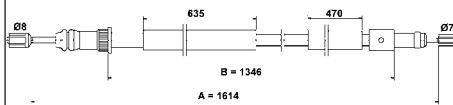
Länge [mm]: 1.696

MAPP-Code vorhanden:

PEUGEOT

24.3727-0813.2

580813



Seilzug, Feststellbremse

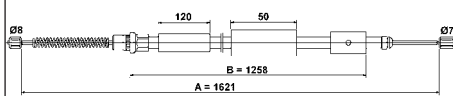
Länge [mm]: 1.614

MAPP-Code vorhanden:

PEUGEOT

24.3727-0814.2

580814



Seilzug, Feststellbremse

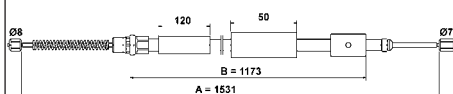
Länge [mm]: 1.621

MAPP-Code vorhanden:

PEUGEOT

24.3727-0815.2

580815



Seilzug, Feststellbremse

Länge [mm]: 1.531

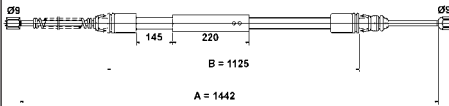
MAPP-Code vorhanden:

PEUGEOT



24.3727-0816.2

580816



Seilzug, Feststellbremse

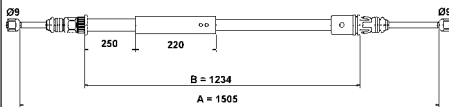
Länge [mm]: 1.442

MAPP-Code vorhanden:

CITROËN, PEUGEOT

24.3727-0817.2

580817



Seilzug, Feststellbremse

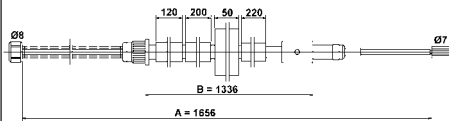
Länge [mm]: 1.505

MAPP-Code vorhanden:

CITROËN, PEUGEOT

24.3727-0818.2

580818



Seilzug, Feststellbremse

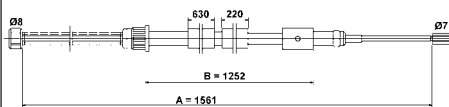
Länge [mm]: 1.656

MAPP-Code vorhanden:

PEUGEOT

24.3727-0819.2

580819



Seilzug, Feststellbremse

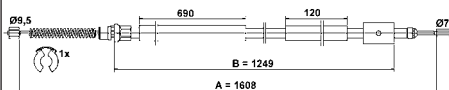
Länge [mm]: 1.561

MAPP-Code vorhanden:

PEUGEOT

24.3727-0822.2

580822



Seilzug, Feststellbremse

Ergänzungsartikel/Ergänzende Info: + Zub

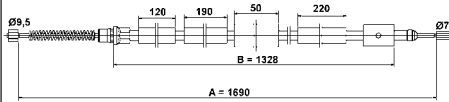
Länge [mm]: 1.608

MAPP-Code vorhanden:

PEUGEOT

24.3727-0823.2

580823



Seilzug, Feststellbremse

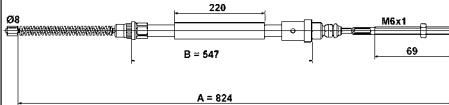
Länge [mm]: 1.690

MAPP-Code vorhanden:

PEUGEOT

24.3727-0824.2

580824



Seilzug, Feststellbremse

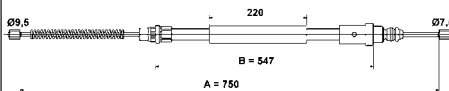
Länge [mm]: 824

MAPP-Code vorhanden:

PEUGEOT

24.3727-0825.2

580825



Seilzug, Feststellbremse

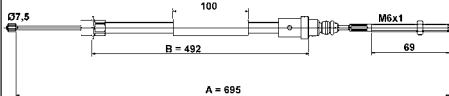
Länge [mm]: 750

MAPP-Code vorhanden:

PEUGEOT

24.3727-0826.2

580826



Seilzug, Feststellbremse

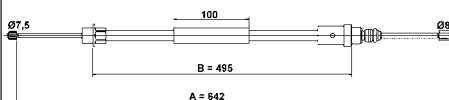
Länge [mm]: 695

MAPP-Code vorhanden:

PEUGEOT

24.3727-0827.2

580827



Seilzug, Feststellbremse

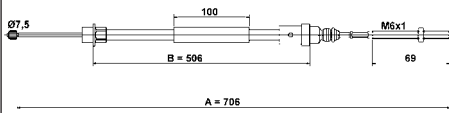
Länge [mm]: 642

MAPP-Code vorhanden:

PEUGEOT

24.3727-0828.2

580828



Seilzug, Feststellbremse

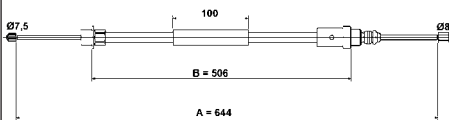
Länge [mm]: 706

MAPP-Code vorhanden:

PEUGEOT

24.3727-0829.2

580829



Seilzug, Feststellbremse

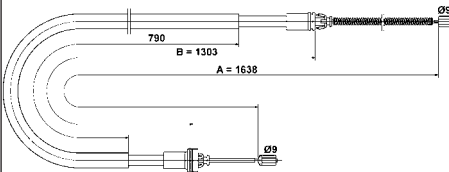
Länge [mm]: 644

MAPP-Code vorhanden:

PEUGEOT

24.3727-0830.2

580830



Seilzug, Feststellbremse

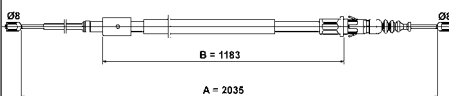
Länge [mm]: 1.638

MAPP-Code vorhanden:

PEUGEOT

24.3727-0832.2

580832



Seilzug, Feststellbremse

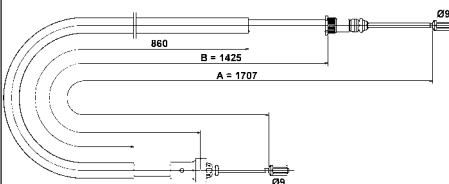
Länge [mm]: 2.035

MAPP-Code vorhanden:

CITROËN, PEUGEOT

24.3727-0833.2

580833



Seilzug, Feststellbremse

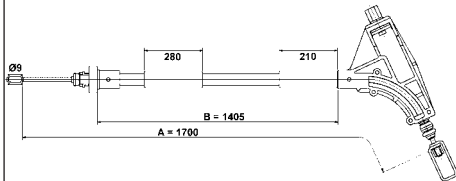
Länge [mm]: 1.707

MAPP-Code vorhanden:

PEUGEOT

24.3727-0834.2

580834



Seilzug, Feststellbremse

Länge [mm]: 1.700

MAPP-Code vorhanden:

PEUGEOT

24.3727-0835.2

580835



Seilzug, Feststellbremse

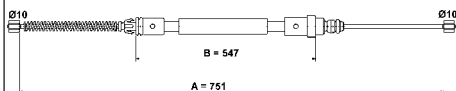
Länge [mm]: 824

MAPP-Code vorhanden:

PEUGEOT

24.3727-0836.2

580836



Seilzug, Feststellbremse

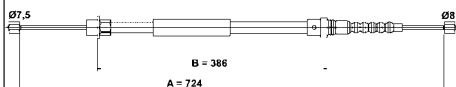
Länge [mm]: 751

MAPP-Code vorhanden:

PEUGEOT

24.3727-0837.2

580837



Seilzug, Feststellbremse

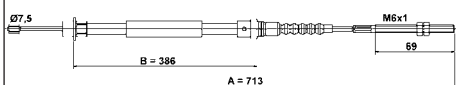
Länge [mm]: 724

MAPP-Code vorhanden:

PEUGEOT

24.3727-0838.2

580838



Seilzug, Feststellbremse

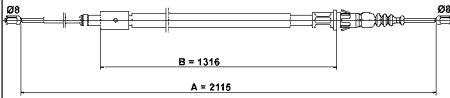
Länge [mm]: 713

MAPP-Code vorhanden:

PEUGEOT

24.3727-0839.2

580839



Seilzug, Feststellbremse

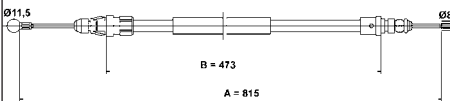
Länge [mm]: 2.115

MAPP-Code vorhanden:

CITROËN, PEUGEOT

24.3727-0840.2

580840



Seilzug, Feststellbremse

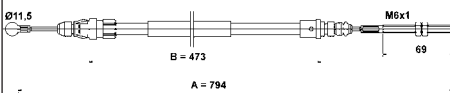
Länge [mm]: 815

MAPP-Code vorhanden:

PEUGEOT

24.3727-0841.2

580841



Seilzug, Feststellbremse

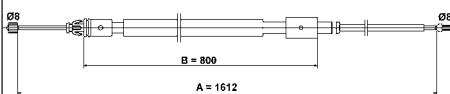
Länge [mm]: 794

MAPP-Code vorhanden:

PEUGEOT

24.3727-0843.2

580843



Seilzug, Feststellbremse

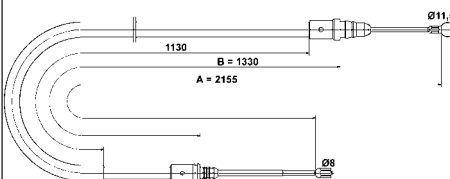
Länge [mm]: 1.612

MAPP-Code vorhanden:

CITROËN, PEUGEOT

24.3727-0844.2

580844



Seilzug, Feststellbremse

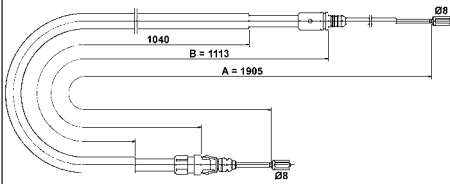
Länge [mm]: 2.155

MAPP-Code vorhanden:

PEUGEOT

24.3727-0845.2

580845



Seilzug, Feststellbremse

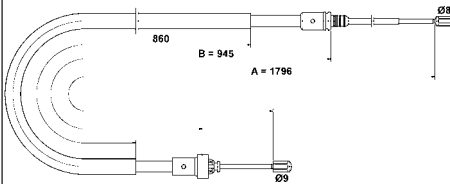
Länge [mm]: 1.905

MAPP-Code vorhanden:

PEUGEOT

24.3727-0846.2

580846



Seilzug, Feststellbremse

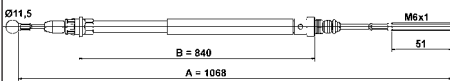
Länge [mm]: 1.796

MAPP-Code vorhanden:

PEUGEOT

24.3727-0847.2

580847



Seilzug, Feststellbremse

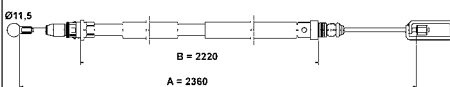
Länge [mm]: 1.068

MAPP-Code vorhanden:

CITROËN, FIAT, LANCIA, PEUGEOT

24.3727-0848.2

580848



Seilzug, Feststellbremse

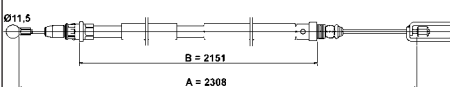
Länge [mm]: 2.360

MAPP-Code vorhanden:

CITROËN, FIAT, LANCIA, PEUGEOT

24.3727-0849.2

580849



Seilzug, Feststellbremse

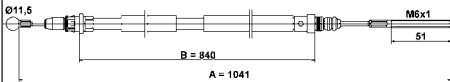
Länge [mm]: 2.308

MAPP-Code vorhanden:

CITROËN, PEUGEOT

24.3727-0850.2

580850



Seilzug, Feststellbremse

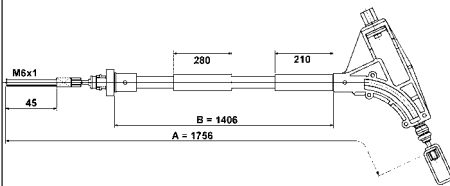
Länge [mm]: 1.041

MAPP-Code vorhanden:

CITROËN, PEUGEOT

24.3727-0851.2

580851



Seilzug, Feststellbremse

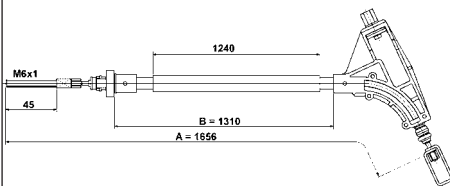
Länge [mm]: 1.756

MAPP-Code vorhanden:

PEUGEOT

24.3727-0852.2

580852



Seilzug, Feststellbremse

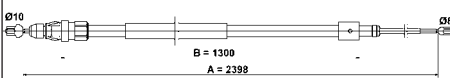
Länge [mm]: 1.656

MAPP-Code vorhanden:

PEUGEOT

24.3727-0853.2

580853



Seilzug, Feststellbremse

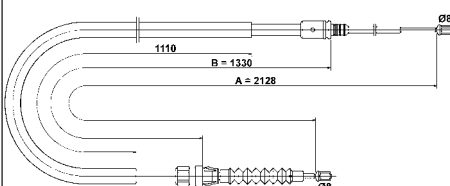
Länge [mm]: 2.398

MAPP-Code vorhanden:

CITROËN, PEUGEOT

24.3727-0854.2

580854



Seilzug, Feststellbremse

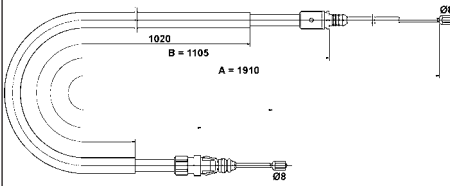
Länge [mm]: 2.128

MAPP-Code vorhanden:

PEUGEOT

24.3727-0855.2

580855



Seilzug, Feststellbremse

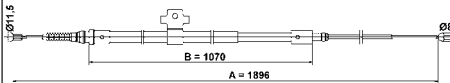
Länge [mm]: 1.910

MAPP-Code vorhanden:

PEUGEOT

24.3727-0856.2

580856



Seilzug, Feststellbremse

Länge [mm]: 1.896

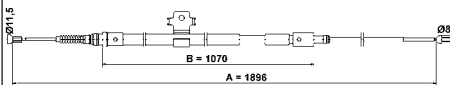
paarige Artikelnummer: 24.3727-0857.2

MAPP-Code vorhanden:

PEUGEOT

24.3727-0857.2

580857



Seilzug, Feststellbremse

Länge [mm]: 1.896

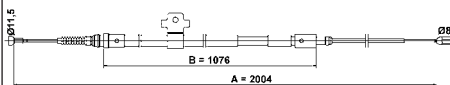
paarige Artikelnummer: 24.3727-0856.2

MAPP-Code vorhanden:

PEUGEOT

24.3727-0858.2

580858



Seilzug, Feststellbremse

Länge [mm]: 2.004

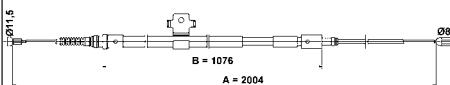
paarige Artikelnummer: 24.3727-0859.2

MAPP-Code vorhanden:

PEUGEOT

24.3727-0859.2

580859



Seilzug, Feststellbremse

Länge [mm]: 2.004

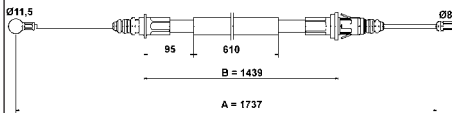
paarige Artikelnummer: 24.3727-0858.2

MAPP-Code vorhanden:

PEUGEOT

24.3727-1000.2

581000



Seilzug, Feststellbremse

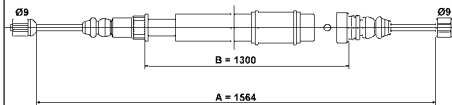
Länge [mm]: 1.737

MAPP-Code vorhanden:

OPEL, RENAULT, VAUXHALL

24.3727-1011.2

581011



Seilzug, Feststellbremse

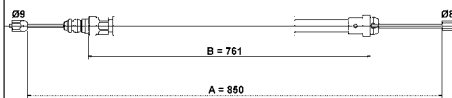
Länge [mm]: 1.564

MAPP-Code vorhanden:

RENAULT

24.3727-1028.2

581028



Seilzug, Feststellbremse

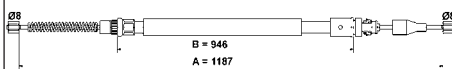
Länge [mm]: 850

MAPP-Code vorhanden:

RENAULT

24.3727-1032.2

581032



Seilzug, Feststellbremse

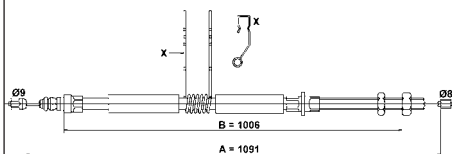
Länge [mm]: 1.187

MAPP-Code vorhanden:

RENAULT

24.3727-1034.2

581034



Seilzug, Feststellbremse

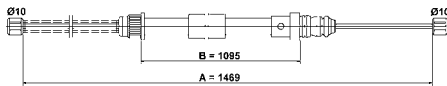
Länge [mm]: 1.091

MAPP-Code vorhanden:

RENAULT

24.3727-1035.2

581035



Seilzug, Feststellbremse

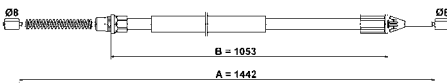
Länge [mm]: 1.469

MAPP-Code vorhanden:

RENAULT

24.3727-1038.2

581038



Seilzug, Feststellbremse

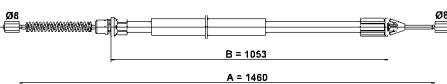
Länge [mm]: 1.442

MAPP-Code vorhanden:

RENAULT

24.3727-1039.2

581039



Seilzug, Feststellbremse

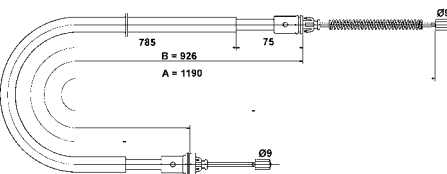
Länge [mm]: 1.460

MAPP-Code vorhanden:

RENAULT

24.3727-1040.2

581040



Seilzug, Feststellbremse

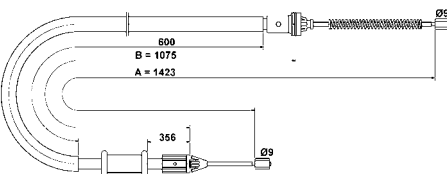
Länge [mm]: 1.190

MAPP-Code vorhanden:

RENAULT

24.3727-1041.2

581041



Seilzug, Feststellbremse

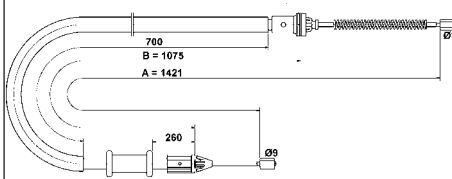
Länge [mm]: 1.423

MAPP-Code vorhanden:

NISSAN, RENAULT

24.3727-1042.2

581042



Seilzug, Feststellbremse

Länge [mm]: 1.421

MAPP-Code vorhanden:

NISSAN, RENAULT

24.3727-1043.2

581043



Seilzug, Feststellbremse

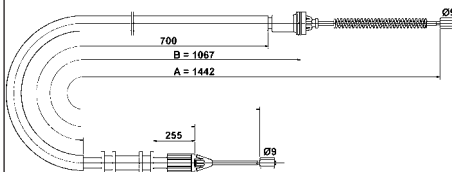
Länge [mm]: 1.438

MAPP-Code vorhanden:

RENAULT

24.3727-1044.2

581044



Seilzug, Feststellbremse

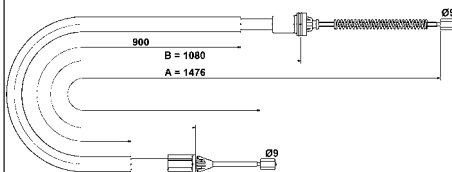
Länge [mm]: 1.442

MAPP-Code vorhanden:

RENAULT

24.3727-1045.2

581045



Seilzug, Feststellbremse

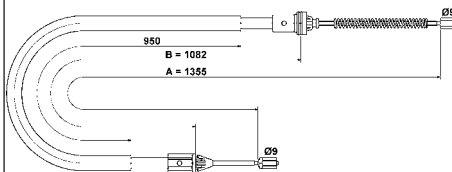
Länge [mm]: 1.476

MAPP-Code vorhanden:

RENAULT

24.3727-1046.2

581046



Seilzug, Feststellbremse

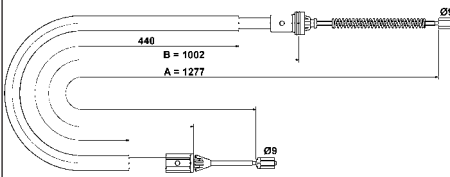
Länge [mm]: 1.355


MAPP-Code vorhanden:

RENAULT

24.3727-1047.2

581047



 **Seilzug, Feststellbremse**

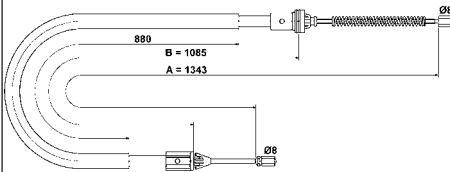
Länge [mm]: 1.277


MAPP-Code vorhanden:

RENAULT

24.3727-1048.2

581048



 **Seilzug, Feststellbremse**

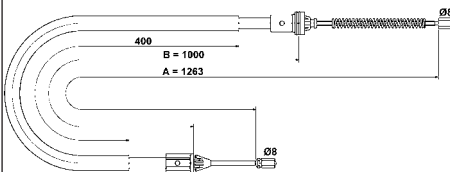
Länge [mm]: 1.343


MAPP-Code vorhanden:

RENAULT

24.3727-1049.2

581049



 **Seilzug, Feststellbremse**

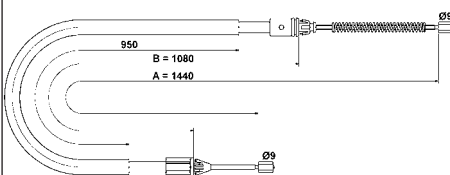
Länge [mm]: 1.263


MAPP-Code vorhanden:

RENAULT

24.3727-1050.2

581050



 **Seilzug, Feststellbremse**

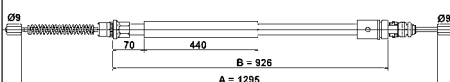
Länge [mm]: 1.440


MAPP-Code vorhanden:

RENAULT

24.3727-1051.2

581051



 **Seilzug, Feststellbremse**

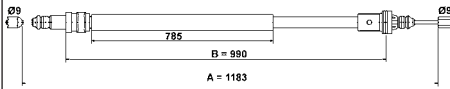
Länge [mm]: 1.295

MAPP-Code vorhanden:

RENAULT

24.3727-1053.2

581053



Seilzug, Feststellbremse

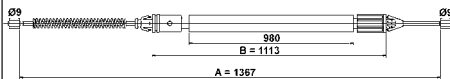
Länge [mm]: 1.183

MAPP-Code vorhanden:

RENAULT

24.3727-1054.2

581054



Seilzug, Feststellbremse

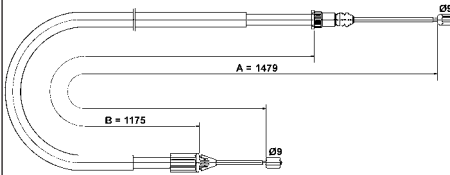
Länge [mm]: 1.367

MAPP-Code vorhanden:

RENAULT

24.3727-1055.2

581055



Seilzug, Feststellbremse

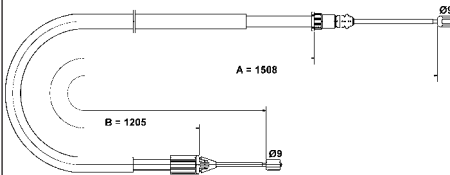
Länge [mm]: 1.479

MAPP-Code vorhanden:

RENAULT

24.3727-1056.2

581056



Seilzug, Feststellbremse

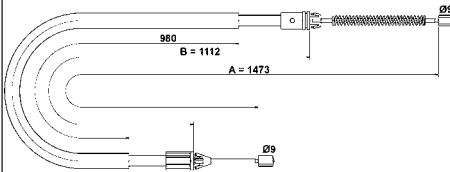
Länge [mm]: 1.508

MAPP-Code vorhanden:

RENAULT

24.3727-1057.2

581057



Seilzug, Feststellbremse

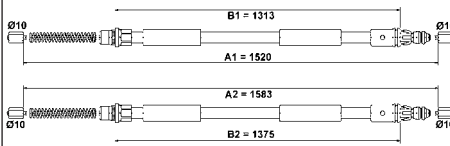
Länge [mm]: 1.473

MAPP-Code vorhanden:

RENAULT

24.3727-1058.2

581058



Seilzug, Feststellbremse

Länge [mm]: 1.520

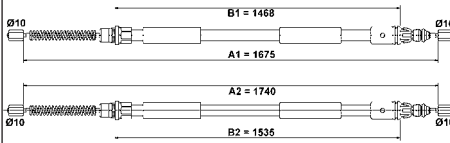
MAPP-Code vorhanden:

Länge 2 [mm]: 1.583

RENAULT

24.3727-1059.2

581059



Seilzug, Feststellbremse

Länge [mm]: 1.675

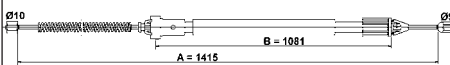
MAPP-Code vorhanden:

Länge 2 [mm]: 1.740

RENAULT

24.3727-1060.2

581060



Seilzug, Feststellbremse


Länge [mm]: 1.415

MAPP-Code vorhanden:

RENAULT

24.3727-1061.2

581061



Seilzug, Feststellbremse

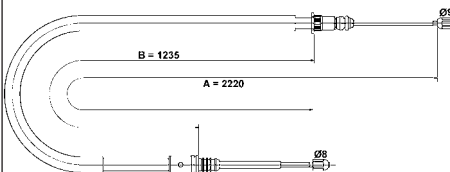
Länge [mm]: 1.335

MAPP-Code vorhanden:

RENAULT

24.3727-1062.2

581062



Seilzug, Feststellbremse

Länge [mm]: 2.220

MAPP-Code vorhanden:

RENAULT

24.3727-1063.2

581063




Seilzug, Feststellbremse

Länge [mm]: 1.456

MAPP-Code vorhanden:

RENAULT



24.3727-1064.2

581064

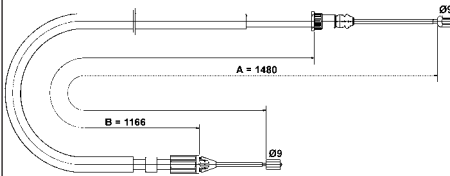


Seilzug, Feststellbremse

Länge [mm]: 1.480

MAPP-Code vorhanden:

RENAULT



24.3727-1065.2

581065

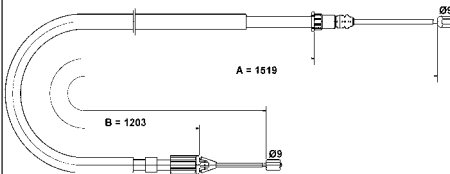


Seilzug, Feststellbremse

Länge [mm]: 1.519

MAPP-Code vorhanden:

RENAULT



24.3727-1066.2

581066

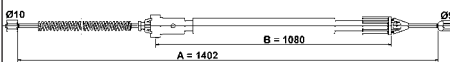


Seilzug, Feststellbremse

Länge [mm]: 1.402

MAPP-Code vorhanden:

RENAULT



24.3727-1067.2

581067




Seilzug, Feststellbremse

Länge [mm]: 1.321

MAPP-Code vorhanden:

RENAULT



24.3727-1068.2

581068

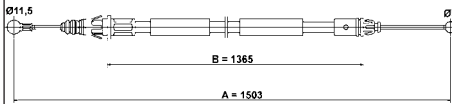


Seilzug, Feststellbremse

Länge [mm]: 1.503

MAPP-Code vorhanden:

NISSAN, OPEL, RENAULT, VAUXHALL



24.3727-1069.2

581069

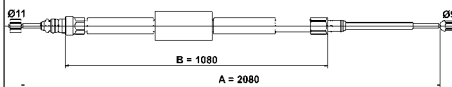


Seilzug, Feststellbremse

Länge [mm]: 2.080

MAPP-Code vorhanden:

RENAULT



24.3727-1070.2

581070

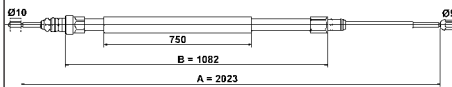


Seilzug, Feststellbremse

Länge [mm]: 2.023

MAPP-Code vorhanden:

RENAULT



24.3727-1071.2

581071

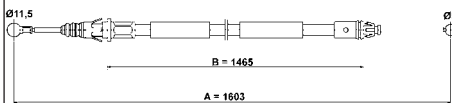


Seilzug, Feststellbremse

Länge [mm]: 1.603

MAPP-Code vorhanden:

NISSAN, OPEL, RENAULT, VAUXHALL



24.3727-1072.2

581072

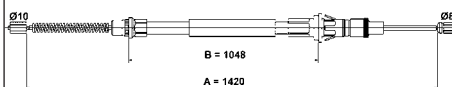


Seilzug, Feststellbremse

Länge [mm]: 1.420

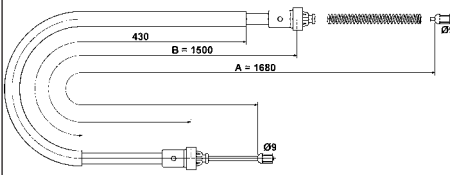
MAPP-Code vorhanden:

NISSAN, OPEL, RENAULT, VAUXHALL



24.3727-1073.2

581073



Seilzug, Feststellbremse

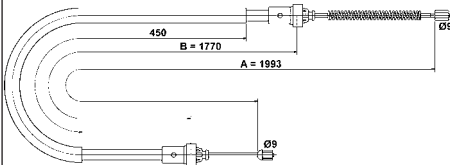
Länge [mm]: 1.680

MAPP-Code vorhanden:

DACIA, RENAULT

24.3727-1074.2

581074



Seilzug, Feststellbremse

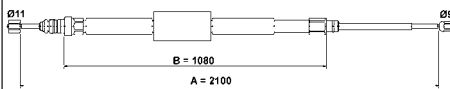
Länge [mm]: 1.993

MAPP-Code vorhanden:

DACIA, RENAULT

24.3727-1075.2

581075



Seilzug, Feststellbremse

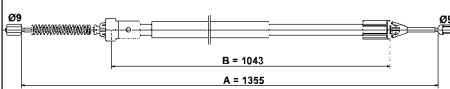
Länge [mm]: 2.100

MAPP-Code vorhanden:

RENAULT

24.3727-1076.2

581076



Seilzug, Feststellbremse

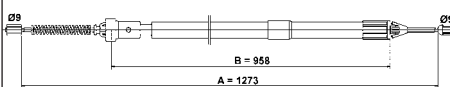
Länge [mm]: 1.322

MAPP-Code vorhanden:

RENAULT

24.3727-1077.2

581077



Seilzug, Feststellbremse

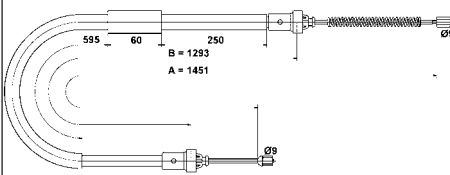
Länge [mm]: 1.273

MAPP-Code vorhanden:

RENAULT

24.3727-1078.2

581078



Seilzug, Feststellbremse

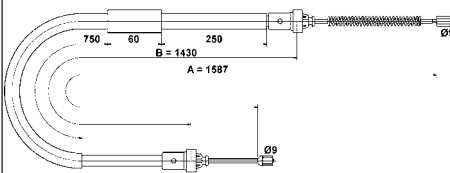
Länge [mm]: 1.451

MAPP-Code vorhanden:

RENAULT

24.3727-1079.2

581079



Seilzug, Feststellbremse

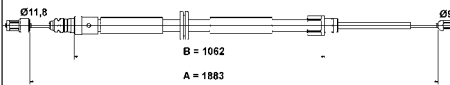
Länge [mm]: 1.587

MAPP-Code vorhanden:

RENAULT

24.3727-1080.2

581080



Seilzug, Feststellbremse

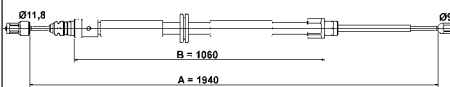
Länge [mm]: 1.883

MAPP-Code vorhanden:

RENAULT

24.3727-1081.2

581081



Seilzug, Feststellbremse

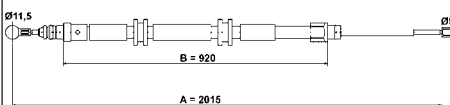
Länge [mm]: 1.940

MAPP-Code vorhanden:

RENAULT

24.3727-1082.2

581082



Seilzug, Feststellbremse

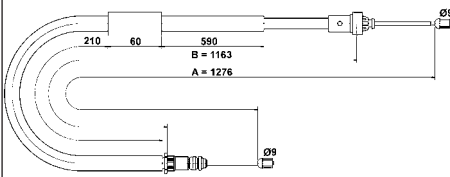
Länge [mm]: 2.015

MAPP-Code vorhanden:

RENAULT

24.3727-1083.2

581083



Seilzug, Feststellbremse

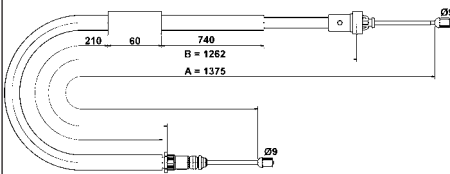
Länge [mm]: 1.276

MAPP-Code vorhanden:

RENAULT

24.3727-1084.2

581084



Seilzug, Feststellbremse

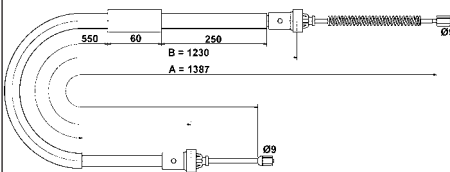
Länge [mm]: 1.375

MAPP-Code vorhanden:

RENAULT

24.3727-1085.2

581085



Seilzug, Feststellbremse

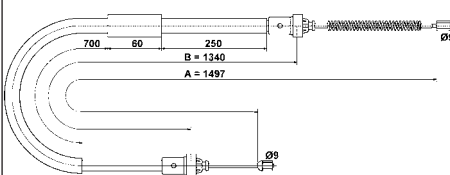
Länge [mm]: 1.387

MAPP-Code vorhanden:

RENAULT

24.3727-1086.2

581086



Seilzug, Feststellbremse

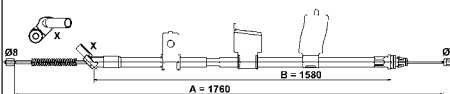
Länge [mm]: 1.497

MAPP-Code vorhanden:

RENAULT

24.3727-1087.2

581087



Seilzug, Feststellbremse

Länge [mm]: 1.760

MAPP-Code vorhanden:

RENAULT

24.3727-1088.2

581088

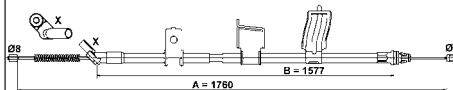


Seilzug, Feststellbremse

Länge [mm]: 1.760

MAPP-Code vorhanden:

RENAULT



24.3727-1089.2

581089

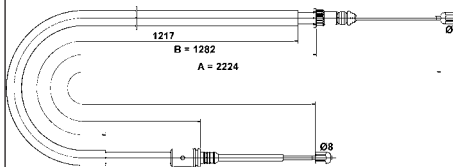


Seilzug, Feststellbremse

Länge [mm]: 2.224

MAPP-Code vorhanden:

RENAULT



24.3727-1090.2

581090

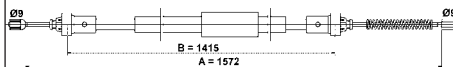


Seilzug, Feststellbremse

Länge [mm]: 1.572

MAPP-Code vorhanden:

RENAULT



24.3727-1091.2

581091

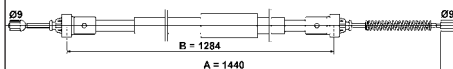


Seilzug, Feststellbremse

Länge [mm]: 1.440

MAPP-Code vorhanden:

RENAULT



24.3727-1092.2

581092

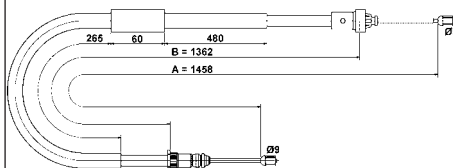


Seilzug, Feststellbremse

Länge [mm]: 1.458

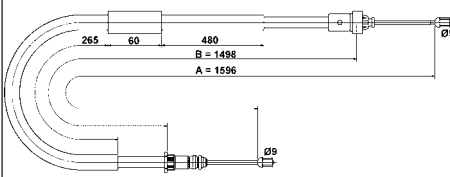
MAPP-Code vorhanden:

RENAULT



24.3727-1093.2

581093



Seilzug, Feststellbremse

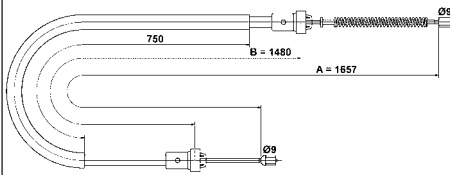
Länge [mm]: 1.596

MAPP-Code vorhanden:

RENAULT

24.3727-1094.2

581094



Seilzug, Feststellbremse

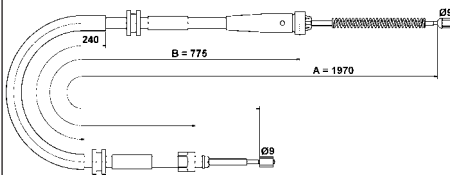
Länge [mm]: 1.657

MAPP-Code vorhanden:

DACIA, RENAULT

24.3727-1095.2

581095



Seilzug, Feststellbremse

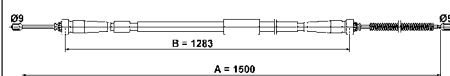
Länge [mm]: 1.970

MAPP-Code vorhanden:

RENAULT

24.3727-1096.2

581096



Seilzug, Feststellbremse

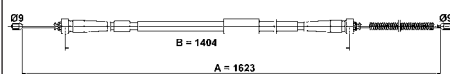
Länge [mm]: 1.500

MAPP-Code vorhanden:

RENAULT

24.3727-1097.2

581097



Seilzug, Feststellbremse

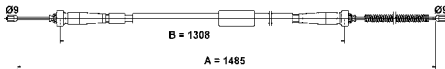
Länge [mm]: 1.623

MAPP-Code vorhanden:

RENAULT

24.3727-1098.2

581098



Seilzug, Feststellbremse

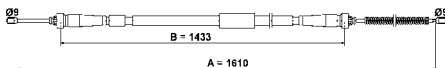
Länge [mm]: 1.485

MAPP-Code vorhanden:

RENAULT

24.3727-1099.2

581099



Seilzug, Feststellbremse

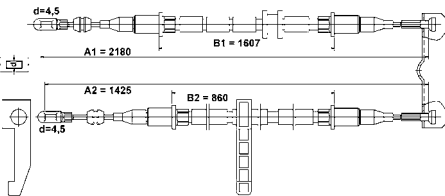
Länge [mm]: 1.610

MAPP-Code vorhanden:

RENAULT

24.3727-1106.2

581106



Seilzug, Feststellbremse

Länge [mm]: 2.180

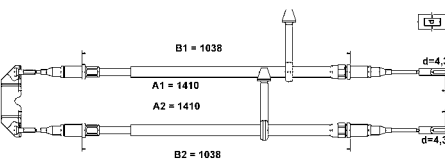
MAPP-Code vorhanden:

Länge 2 [mm]: 1.425

SAAB

24.3727-1108.2

581108



Seilzug, Feststellbremse

Länge [mm]: 1.410

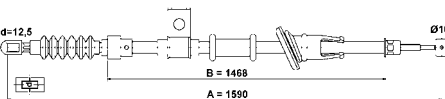
MAPP-Code vorhanden:

Länge 2 [mm]: 1.410

SAAB

24.3727-1300.2

581300

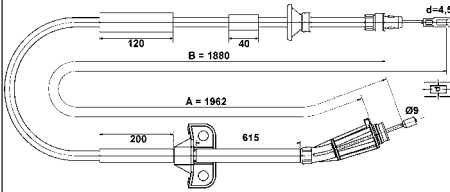


Seilzug, Feststellbremse

Länge [mm]: 1.590

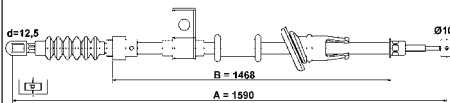
MAPP-Code vorhanden:

VOLVO

24.3727-1303.2**581303****Seilzug, Feststellbremse**

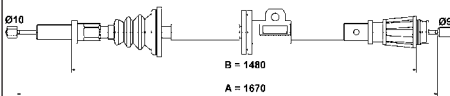
Länge [mm]: 1.962

MAPP-Code vorhanden:

VOLVO**24.3727-1304.2****581304****Seilzug, Feststellbremse**

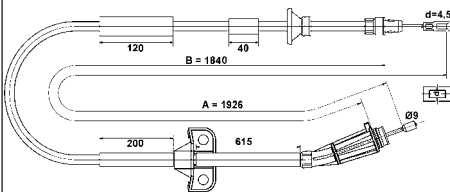
Länge [mm]: 1.590

MAPP-Code vorhanden:

VOLVO**24.3727-1308.2****581308****Seilzug, Feststellbremse**

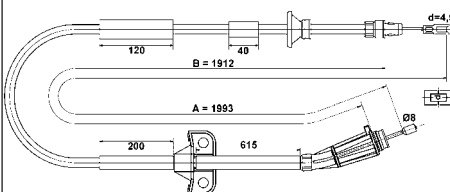
Länge [mm]: 1.670

MAPP-Code vorhanden:

VOLVO**24.3727-1311.2****581311****Seilzug, Feststellbremse**

Länge [mm]: 1.926

MAPP-Code vorhanden:

VOLVO**24.3727-1312.2****581312****Seilzug, Feststellbremse**

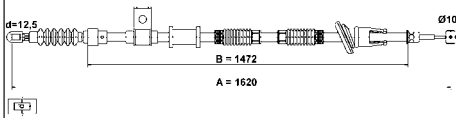
Länge [mm]: 1.993

MAPP-Code vorhanden:

VOLVO

24.3727-1314.2

581314



Seilzug, Feststellbremse

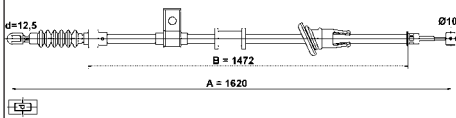
Länge [mm]: 1.620

MAPP-Code vorhanden:

VOLVO

24.3727-1315.2

581315



Seilzug, Feststellbremse

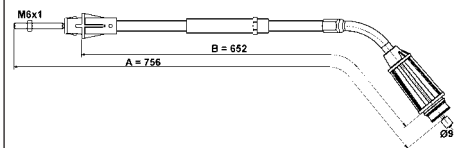
Länge [mm]: 1.620

MAPP-Code vorhanden:

VOLVO

24.3727-1316.2

581316



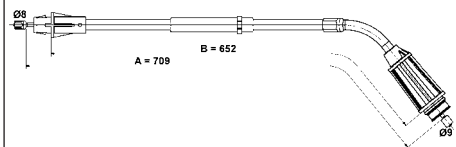
Seilzug, Feststellbremse

Länge [mm]: 756

VOLVO

24.3727-1317.2

581317



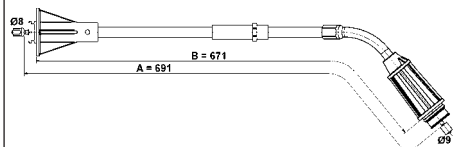
Seilzug, Feststellbremse

Länge [mm]: 709

VOLVO

24.3727-1318.2

581318



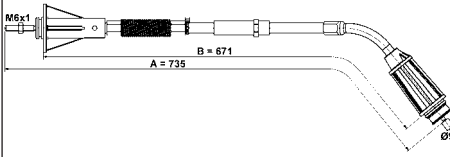
Seilzug, Feststellbremse

Länge [mm]: 691

VOLVO

24.3727-1319.2

581319



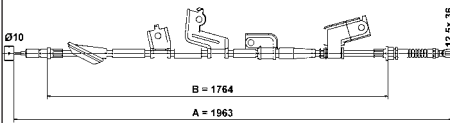
Seilzug, Feststellbremse

Länge [mm]: 735

VOLVO

24.3727-1605.2

581605



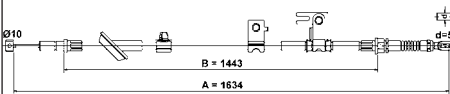
Seilzug, Feststellbremse

Länge [mm]: 1.963

HONDA

24.3727-1608.2

581608



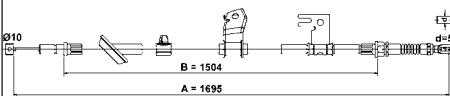
Seilzug, Feststellbremse

Länge [mm]: 1.634

HONDA

24.3727-1609.2

581609



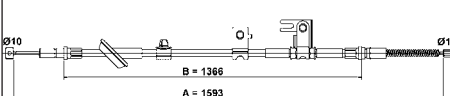
Seilzug, Feststellbremse

Länge [mm]: 1.695

HONDA

24.3727-1610.2

581610



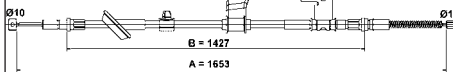
Seilzug, Feststellbremse

Länge [mm]: 1.593

HONDA

24.3727-1611.2

581611



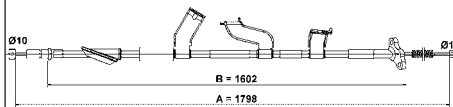
Seilzug, Feststellbremse

Länge [mm]: 1.653

HONDA

24.3727-1612.2

581612



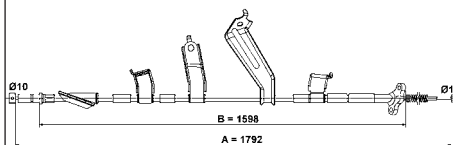
Seilzug, Feststellbremse

Länge [mm]: 1.798

HONDA

24.3727-1613.2

581613



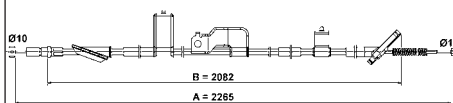
Seilzug, Feststellbremse

Länge [mm]: 1.792

HONDA

24.3727-1614.2

581614



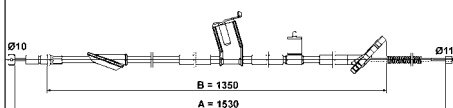
Seilzug, Feststellbremse

Länge [mm]: 2.265

HONDA

24.3727-1615.2

581615



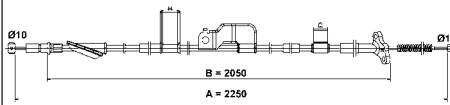
Seilzug, Feststellbremse

Länge [mm]: 1.530

HONDA

24.3727-1616.2

581616



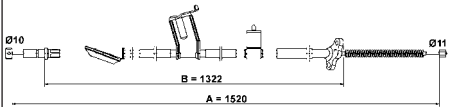
Seilzug, Feststellbremse

Länge [mm]: 2.250

HONDA

24.3727-1617.2

581617



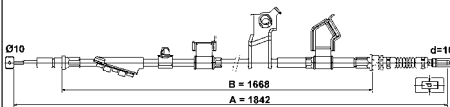
Seilzug, Feststellbremse

Länge [mm]: 1.520

HONDA

24.3727-1618.2

581618



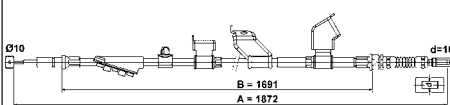
Seilzug, Feststellbremse

Länge [mm]: 1.842

HONDA

24.3727-1619.2

581619



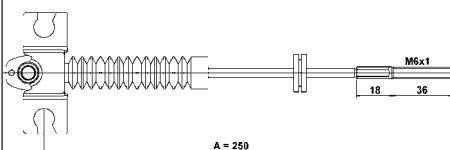
Seilzug, Feststellbremse

Länge [mm]: 1.872

HONDA

24.3727-1701.2

581701



Seilzug, Feststellbremse

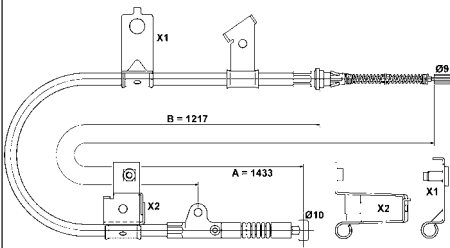
Länge [mm]: 250

MAPP-Code vorhanden:

NISSAN

24.3727-1704.2

581704



Seilzug, Feststellbremse

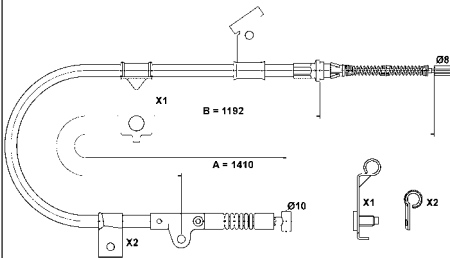
Länge [mm]: 1.433

MAPP-Code vorhanden:

NISSAN

24.3727-1705.2

581705



Seilzug, Feststellbremse

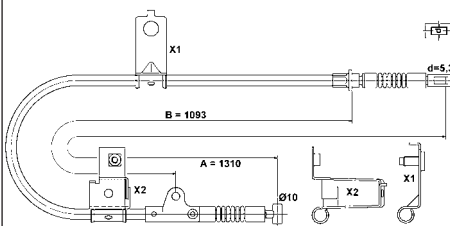
Länge [mm]: 1.410

MAPP-Code vorhanden:

NISSAN

24.3727-1714.2

581714



Seilzug, Feststellbremse

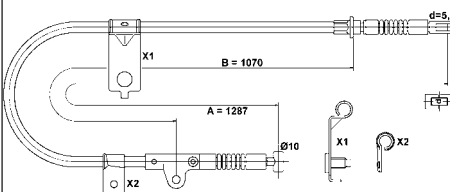
Länge [mm]: 1.310

MAPP-Code vorhanden:

NISSAN

24.3727-1715.2

581715



Seilzug, Feststellbremse

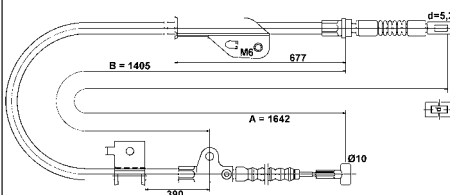
Länge [mm]: 1.287

MAPP-Code vorhanden:

NISSAN

24.3727-1716.2

581716



Seilzug, Feststellbremse

Länge [mm]: 1.642

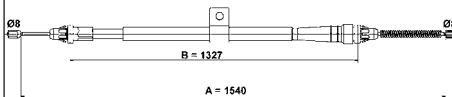
MAPP-Code vorhanden:

NISSAN



24.3727-1718.2

581718



Seilzug, Feststellbremse

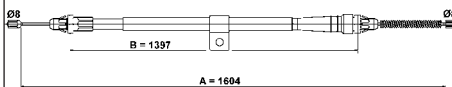
Länge [mm]: 1.540

MAPP-Code vorhanden:

NISSAN

24.3727-1719.2

581719



Seilzug, Feststellbremse

Länge [mm]: 1.604

MAPP-Code vorhanden:

NISSAN

24.3727-1722.2

581722



Seilzug, Feststellbremse

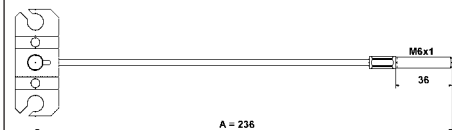
Länge [mm]: 200

MAPP-Code vorhanden:

NISSAN

24.3727-1723.2

581723



Seilzug, Feststellbremse

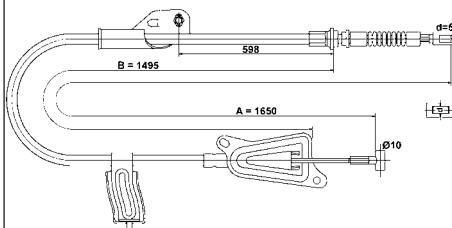
Länge [mm]: 236

MAPP-Code vorhanden:

NISSAN

24.3727-1724.2

581724



Seilzug, Feststellbremse

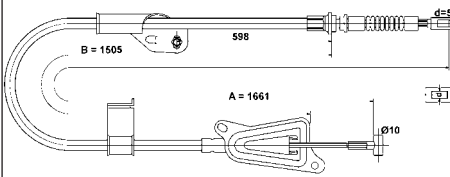
Länge [mm]: 1.650

MAPP-Code vorhanden:

NISSAN

24.3727-1725.2

581725



Seilzug, Feststellbremse

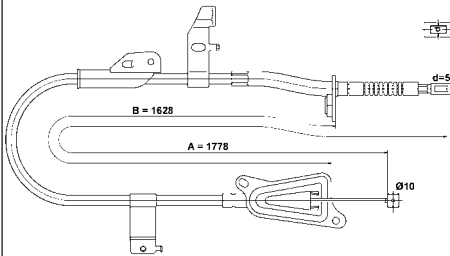
Länge [mm]: 1.661

MAPP-Code vorhanden:

NISSAN

24.3727-1728.2

581728



Seilzug, Feststellbremse

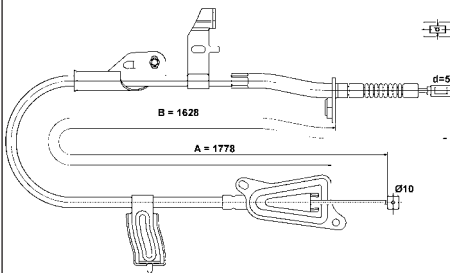
Länge [mm]: 1.778

MAPP-Code vorhanden:

NISSAN

24.3727-1729.2

581729



Seilzug, Feststellbremse

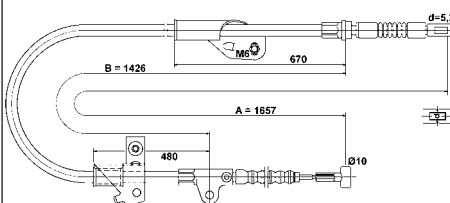
Länge [mm]: 1.778

MAPP-Code vorhanden:

NISSAN

24.3727-1730.2

581730



Seilzug, Feststellbremse

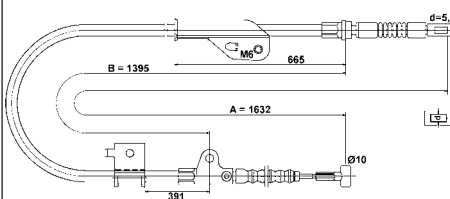
Länge [mm]: 1.657

MAPP-Code vorhanden:

NISSAN

24.3727-1731.2

581731



Seilzug, Feststellbremse

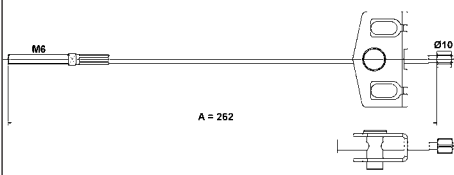
Länge [mm]: 1.632

MAPP-Code vorhanden:

NISSAN

24.3727-1732.2

581732



Seilzug, Feststellbremse

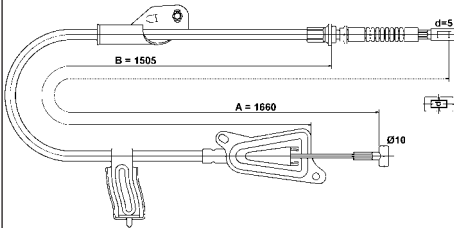
Länge [mm]: 262

MAPP-Code vorhanden:

NISSAN, RENAULT

24.3727-1734.2

581734



Seilzug, Feststellbremse

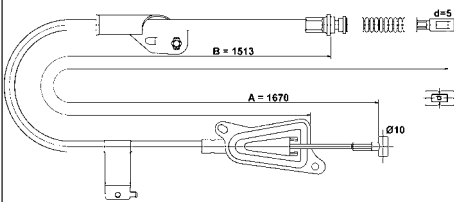
Länge [mm]: 1.660

MAPP-Code vorhanden:

NISSAN

24.3727-1735.2

581735



Seilzug, Feststellbremse

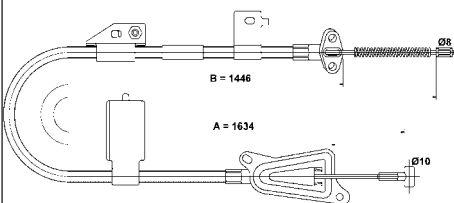
Länge [mm]: 1.670

MAPP-Code vorhanden:

NISSAN

24.3727-1736.2

581736



Seilzug, Feststellbremse

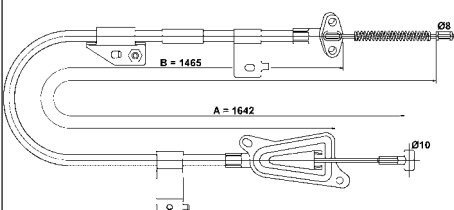
Länge [mm]: 1.634

MAPP-Code vorhanden:

NISSAN

24.3727-1737.2

581737



Seilzug, Feststellbremse

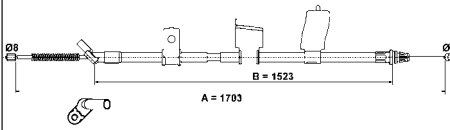
Länge [mm]: 1.642

MAPP-Code vorhanden:

NISSAN

24.3727-1738.2

581738



Seilzug, Feststellbremse

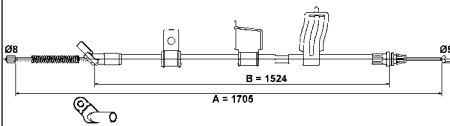
Länge [mm]: 1.703

MAPP-Code vorhanden:

NISSAN

24.3727-1739.2

581739



Seilzug, Feststellbremse

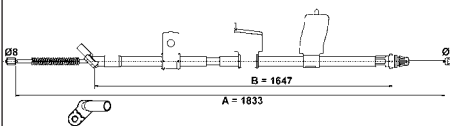
Länge [mm]: 1.705

MAPP-Code vorhanden:

NISSAN

24.3727-1740.2

581740



Seilzug, Feststellbremse

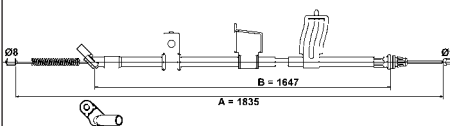
Länge [mm]: 1.833

MAPP-Code vorhanden:

NISSAN

24.3727-1741.2

581741



Seilzug, Feststellbremse

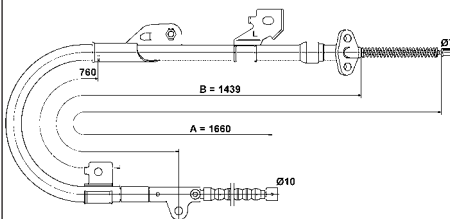
Länge [mm]: 1.835

MAPP-Code vorhanden:

NISSAN

24.3727-1742.2

581742



Seilzug, Feststellbremse

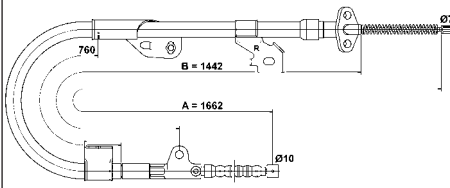
Länge [mm]: 1.660

MAPP-Code vorhanden:

NISSAN

24.3727-1743.2

581743



Seilzug, Feststellbremse

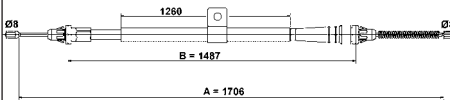
Länge [mm]: 1.662

MAPP-Code vorhanden:

NISSAN

24.3727-1744.2

581744



Seilzug, Feststellbremse

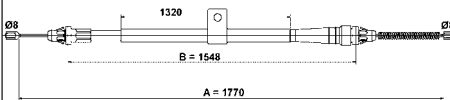
Länge [mm]: 1.706

MAPP-Code vorhanden:

NISSAN

24.3727-1745.2

581745



Seilzug, Feststellbremse

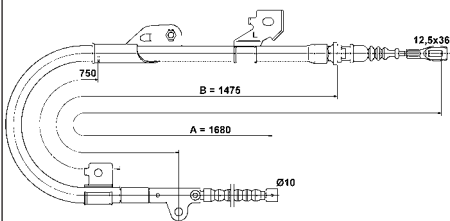
Länge [mm]: 1.770

MAPP-Code vorhanden:

NISSAN

24.3727-1746.2

581746



Seilzug, Feststellbremse

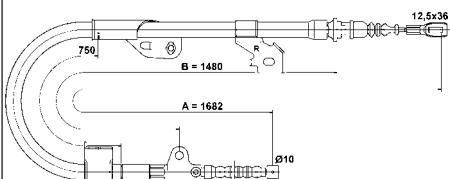
Länge [mm]: 1.680

MAPP-Code vorhanden:

NISSAN

24.3727-1747.2

581747



Seilzug, Feststellbremse

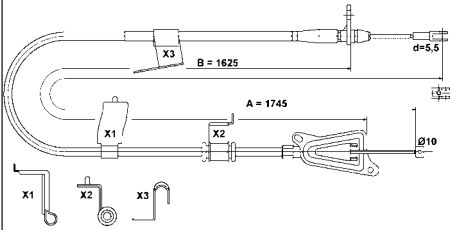
Länge [mm]: 1.682

MAPP-Code vorhanden:

NISSAN

24.3727-1748.2

581748



Seilzug, Feststellbremse

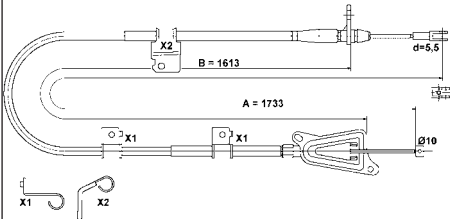
Länge [mm]: 1.745

MAPP-Code vorhanden:

NISSAN

24.3727-1749.2

581749



Seilzug, Feststellbremse

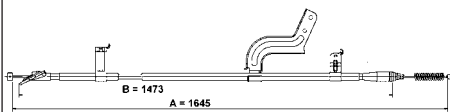
Länge [mm]: 1.733

MAPP-Code vorhanden:

NISSAN

24.3727-1750.2

581750



Seilzug, Feststellbremse

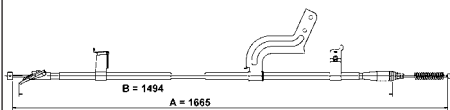
Länge [mm]: 1.645

MAPP-Code vorhanden:

NISSAN

24.3727-1751.2

581751



Seilzug, Feststellbremse

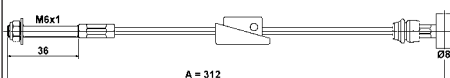
Länge [mm]: 1.665

MAPP-Code vorhanden:

NISSAN

24.3727-1800.2

581800



Seilzug, Feststellbremse

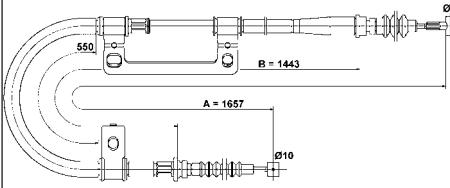
Länge [mm]: 312

MAPP-Code vorhanden:

FORD, MAZDA

24.3727-1808.2

581808



Seilzug, Feststellbremse

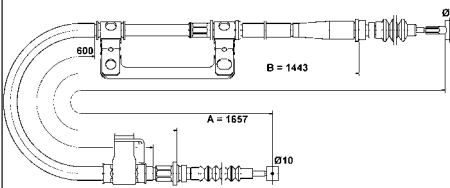
Länge [mm]: 1.657

MAPP-Code vorhanden:

MAZDA

24.3727-1809.2

581809



Seilzug, Feststellbremse

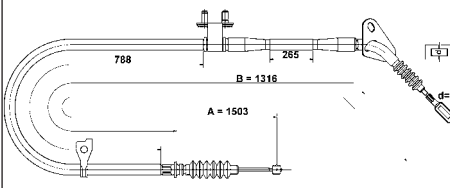
Länge [mm]: 1.657

MAPP-Code vorhanden:

MAZDA

24.3727-1811.2

581811



Seilzug, Feststellbremse

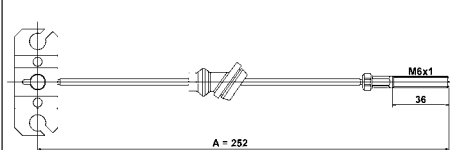
Länge [mm]: 1.503

MAPP-Code vorhanden:

MAZDA

24.3727-1812.2

581812



Seilzug, Feststellbremse

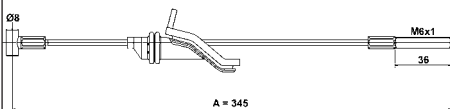
Länge [mm]: 252

MAPP-Code vorhanden:

MAZDA

24.3727-1813.2

581813



Seilzug, Feststellbremse

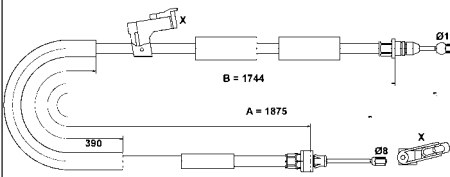
Länge [mm]: 345

MAPP-Code vorhanden:

MAZDA

24.3727-1814.2

581814



Seilzug, Feststellbremse

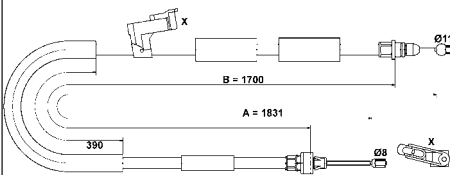
Länge [mm]: 1.875

MAPP-Code vorhanden:

MAZDA

24.3727-1815.2

581815



Seilzug, Feststellbremse

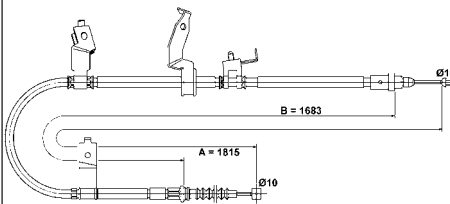
Länge [mm]: 1.831

MAPP-Code vorhanden:

MAZDA

24.3727-1820.2

581820



Seilzug, Feststellbremse

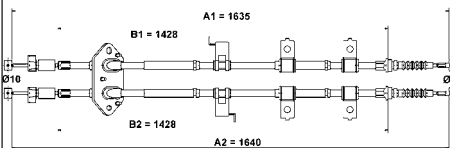
Länge [mm]: 1.815

MAPP-Code vorhanden:

MAZDA

24.3727-1821.2

581821



Seilzug, Feststellbremse

Länge [mm]: 1.635

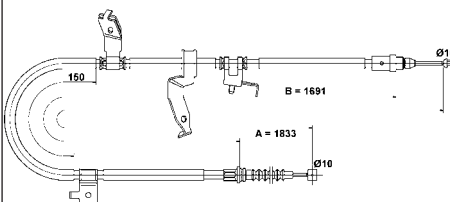
MAPP-Code vorhanden:

Länge 2 [mm]: 1.640

MAZDA

24.3727-1822.2

581822



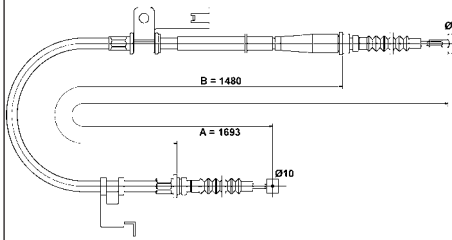
Seilzug, Feststellbremse

Länge [mm]: 1.833

MAPP-Code vorhanden:

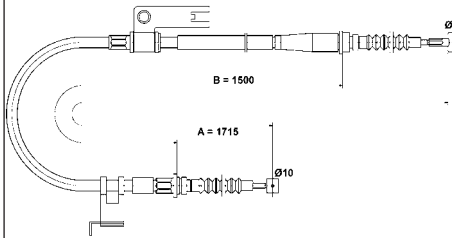
MAZDA



24.3727-1823.2**581823****Seilzug, Feststellbremse**

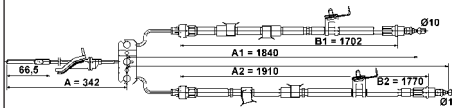
Länge [mm]: 1.693

MAPP-Code vorhanden:

MAZDA**24.3727-1824.2****581824****Seilzug, Feststellbremse**

Länge [mm]: 1.715

MAPP-Code vorhanden:

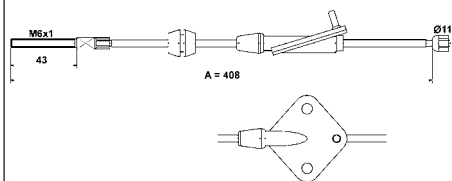
MAZDA**24.3727-1825.2****581825****Seilzug, Feststellbremse**

Länge 3 [mm]: 342

Länge [mm]: 1.840

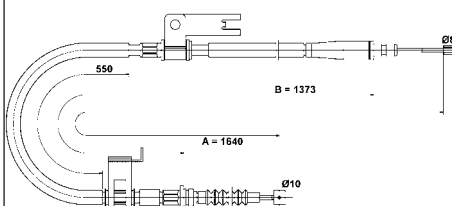
MAPP-Code vorhanden:

Länge 2 [mm]: 1.910

MAZDA**24.3727-1826.2****581826****Seilzug, Feststellbremse**

Länge [mm]: 408

MAPP-Code vorhanden:

FORD, MAZDA**24.3727-1827.2****581827****Seilzug, Feststellbremse**

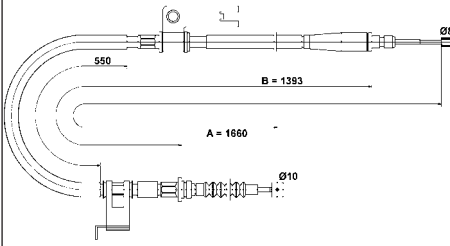
Länge [mm]: 1.640

MAPP-Code vorhanden:

MAZDA

24.3727-1828.2

581828



Seilzug, Feststellbremse

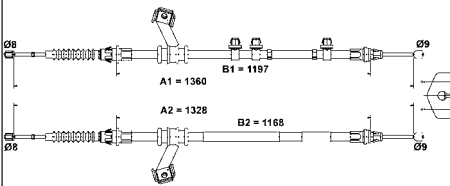
Länge [mm]: 1.660

MAPP-Code vorhanden:

MAZDA

24.3727-1829.2

581829



Seilzug, Feststellbremse

Länge [mm]: 1.328

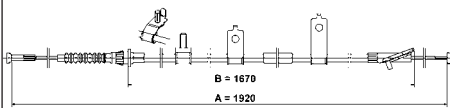
MAPP-Code vorhanden:

Länge 2 [mm]: 1.360

MAZDA

24.3727-1830.2

581830



Seilzug, Feststellbremse

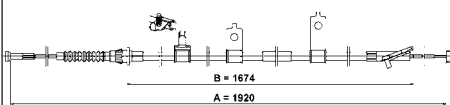
Länge [mm]: 1.920

MAPP-Code vorhanden:

MAZDA

24.3727-1831.2

581831



Seilzug, Feststellbremse

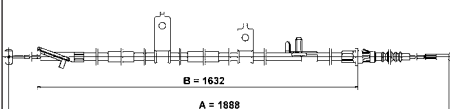
Länge [mm]: 1.920

MAPP-Code vorhanden:

MAZDA

24.3727-1832.2

581832



Seilzug, Feststellbremse

Länge [mm]: 1.888

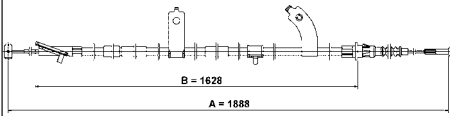
MAPP-Code vorhanden:

MAZDA



24.3727-1833.2

581833



Seilzug, Feststellbremse

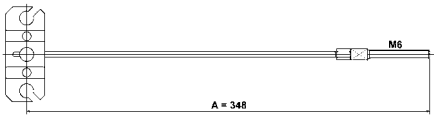
Länge [mm]: 1.888

MAPP-Code vorhanden:

MAZDA

24.3727-1834.2

581834



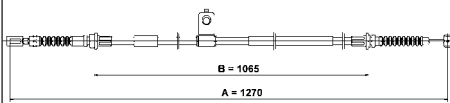
Seilzug, Feststellbremse

Länge [mm]: 348

MAZDA

24.3727-1835.2

581835



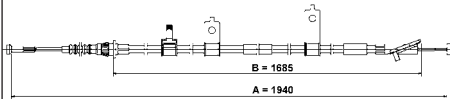
Seilzug, Feststellbremse

Länge [mm]: 1.270

MAZDA

24.3727-1836.2

581836



Seilzug, Feststellbremse

Länge [mm]: 1.940

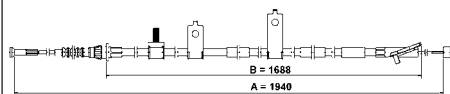
paarige Artikelnummer: 24.3727-1837.2

MAPP-Code vorhanden:

MAZDA

24.3727-1837.2

581837



Seilzug, Feststellbremse

Länge [mm]: 1.940

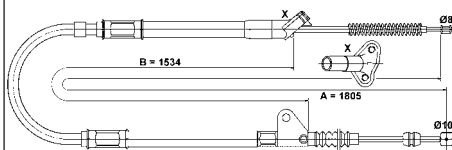
paarige Artikelnummer: 24.3727-1836.2

MAPP-Code vorhanden:

MAZDA

24.3727-1900.2

581900



Seilzug, Feststellbremse

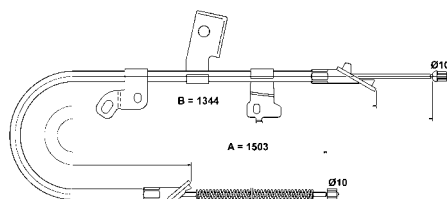
Länge [mm]: 1.805

MAPP-Code vorhanden:

TOYOTA

24.3727-1903.2

581903



Seilzug, Feststellbremse

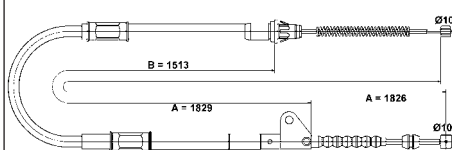
Länge [mm]: 1.503

MAPP-Code vorhanden:

TOYOTA

24.3727-1904.2

581904



Seilzug, Feststellbremse

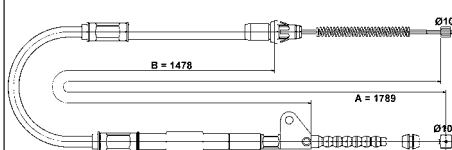
Länge [mm]: 1.826

MAPP-Code vorhanden:

TOYOTA

24.3727-1905.2

581905



Seilzug, Feststellbremse

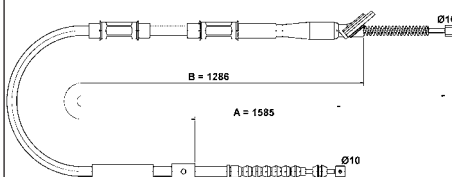
Länge [mm]: 1.789

MAPP-Code vorhanden:

TOYOTA

24.3727-1907.2

581907



Seilzug, Feststellbremse

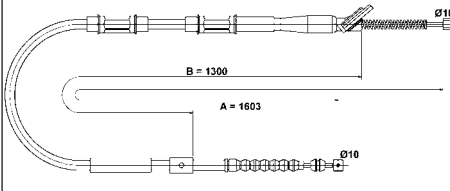
Länge [mm]: 1.585

MAPP-Code vorhanden:

TOYOTA

24.3727-1908.2

581908



Seilzug, Feststellbremse

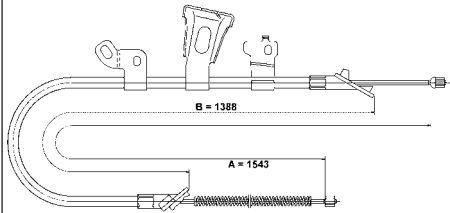
Länge [mm]: 1.603

MAPP-Code vorhanden:

TOYOTA

24.3727-1909.2

581909



Seilzug, Feststellbremse

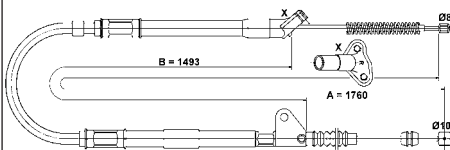
Länge [mm]: 1.543

MAPP-Code vorhanden:

TOYOTA

24.3727-1910.2

581910



Seilzug, Feststellbremse

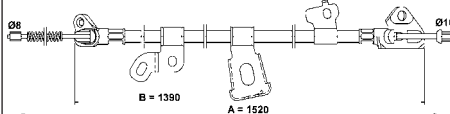
Länge [mm]: 1.760

MAPP-Code vorhanden:

TOYOTA

24.3727-1911.2

581911



Seilzug, Feststellbremse

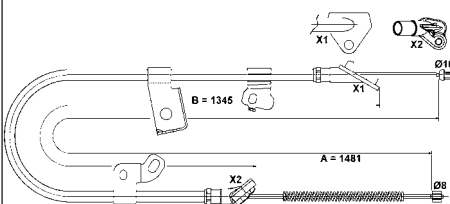
Länge [mm]: 1.520

MAPP-Code vorhanden:

TOYOTA

24.3727-1912.2

581912



Seilzug, Feststellbremse

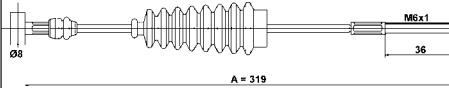
Länge [mm]: 1.481

MAPP-Code vorhanden:

TOYOTA

24.3727-1914.2

581914



Seilzug, Feststellbremse

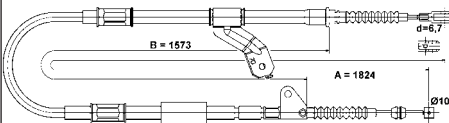
Länge [mm]: 319

MAPP-Code vorhanden:

TOYOTA

24.3727-1915.2

581915



Seilzug, Feststellbremse

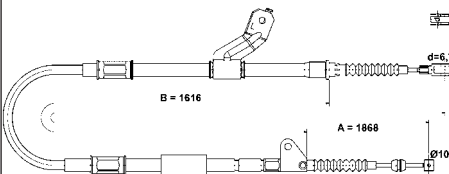
Länge [mm]: 1.824

MAPP-Code vorhanden:

TOYOTA

24.3727-1916.2

581916



Seilzug, Feststellbremse

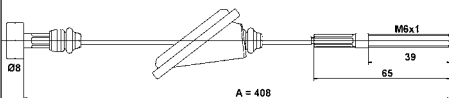
Länge [mm]: 1.868

MAPP-Code vorhanden:

TOYOTA

24.3727-1917.2

581917



Seilzug, Feststellbremse

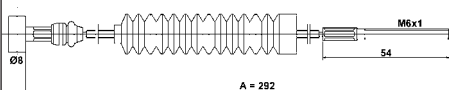
Länge [mm]: 408

MAPP-Code vorhanden:

TOYOTA

24.3727-1918.2

581918

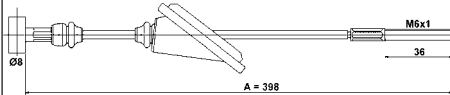


Seilzug, Feststellbremse

Länge [mm]: 292

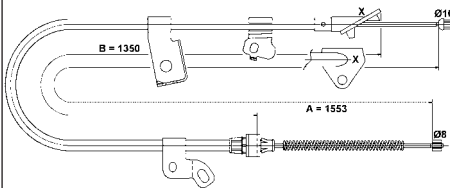
MAPP-Code vorhanden:

TOYOTA

24.3727-1919.2**581919****Seilzug, Feststellbremse**

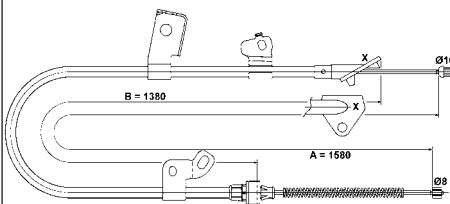
Länge [mm]: 398

MAPP-Code vorhanden:

TOYOTA**24.3727-1920.2****581920****Seilzug, Feststellbremse**

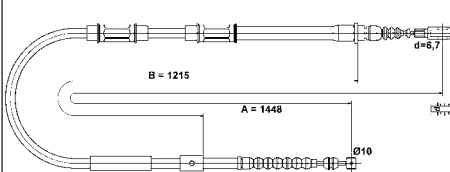
Länge [mm]: 1.553

MAPP-Code vorhanden:

TOYOTA**24.3727-1921.2****581921****Seilzug, Feststellbremse**

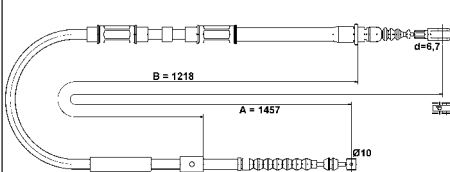
Länge [mm]: 1.580

MAPP-Code vorhanden:

TOYOTA**24.3727-1922.2****581922****Seilzug, Feststellbremse**

Länge [mm]: 1.448

MAPP-Code vorhanden:

TOYOTA**24.3727-1923.2****581923****Seilzug, Feststellbremse**

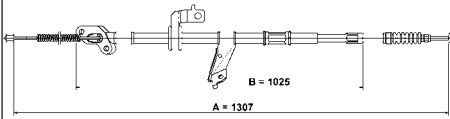
Länge [mm]: 1.457

MAPP-Code vorhanden:

TOYOTA

24.3727-1924.2

581924



Seilzug, Feststellbremse

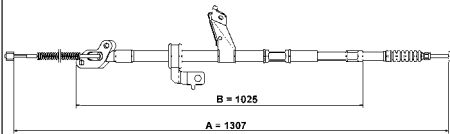
Länge [mm]: 1.307

MAPP-Code vorhanden:

TOYOTA

24.3727-1925.2

581925



Seilzug, Feststellbremse

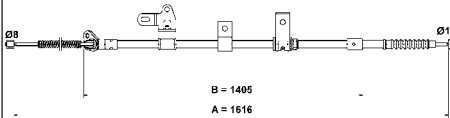
Länge [mm]: 1.307

MAPP-Code vorhanden:

TOYOTA

24.3727-1926.2

581926



Seilzug, Feststellbremse

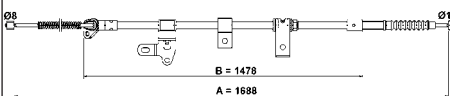
Länge [mm]: 1.616

MAPP-Code vorhanden:

TOYOTA

24.3727-1927.2

581927



Seilzug, Feststellbremse

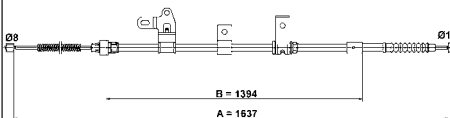
Länge [mm]: 1.688

MAPP-Code vorhanden:

TOYOTA

24.3727-1928.2

581928



Seilzug, Feststellbremse

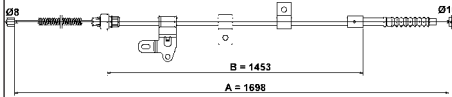
Länge [mm]: 1.637

MAPP-Code vorhanden:

TOYOTA

24.3727-1929.2

581929



Seilzug, Feststellbremse

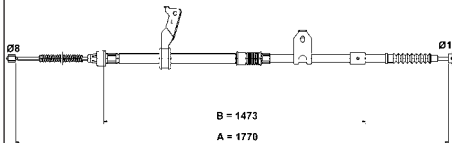
Länge [mm]: 1.698

MAPP-Code vorhanden:

TOYOTA

24.3727-1930.2

581930



Seilzug, Feststellbremse

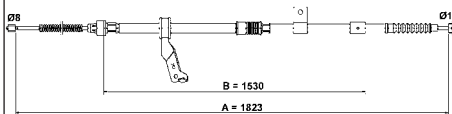
Länge [mm]: 1.770

MAPP-Code vorhanden:

TOYOTA

24.3727-1931.2

581931



Seilzug, Feststellbremse


Länge [mm]: 1.823

MAPP-Code vorhanden:

TOYOTA

24.3727-1934.2

581934



Seilzug, Feststellbremse

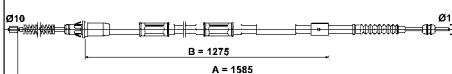
Länge [mm]: 336

MAPP-Code vorhanden:

TOYOTA

24.3727-1935.2

581935



Seilzug, Feststellbremse

Länge [mm]: 1.585

MAPP-Code vorhanden:

TOYOTA

24.3727-1936.2

581936

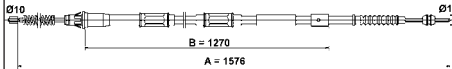


Seilzug, Feststellbremse

Länge [mm]: 1.576

MAPP-Code vorhanden:

TOYOTA



24.3727-1937.2

581937

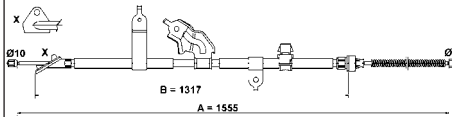


Seilzug, Feststellbremse

Länge [mm]: 1.555

MAPP-Code vorhanden:

DAIHATSU, TOYOTA



24.3727-1938.2

581938

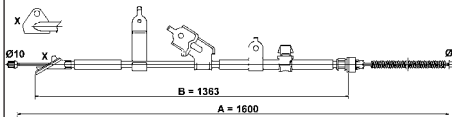


Seilzug, Feststellbremse

Länge [mm]: 1.600

MAPP-Code vorhanden:

DAIHATSU, TOYOTA



24.3727-1939.2

581939

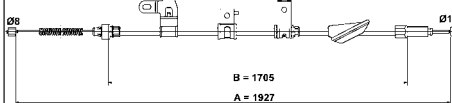


Seilzug, Feststellbremse

Länge [mm]: 1.927

MAPP-Code vorhanden:

TOYOTA



24.3727-1940.2

581940

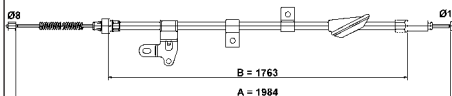


Seilzug, Feststellbremse

Länge [mm]: 1.984

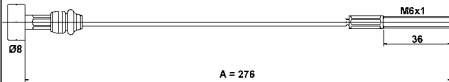
MAPP-Code vorhanden:

TOYOTA



24.3727-1941.2

581941



Seilzug, Feststellbremse

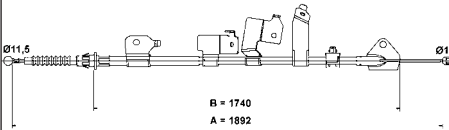
Länge [mm]: 276

MAPP-Code vorhanden:

TOYOTA

24.3727-1942.2

581942



Seilzug, Feststellbremse

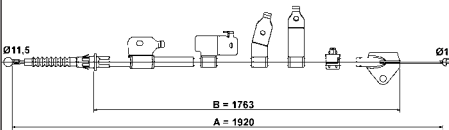
Länge [mm]: 1.892

MAPP-Code vorhanden:

TOYOTA

24.3727-1943.2

581943



Seilzug, Feststellbremse

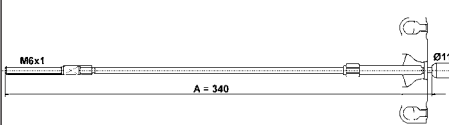
Länge [mm]: 1.920

MAPP-Code vorhanden:

TOYOTA

24.3727-1944.2

581944



Seilzug, Feststellbremse

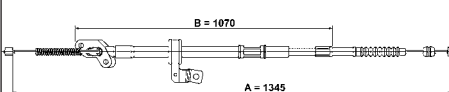
Länge [mm]: 340

MAPP-Code vorhanden:

TOYOTA

24.3727-1945.2

581945



Seilzug, Feststellbremse

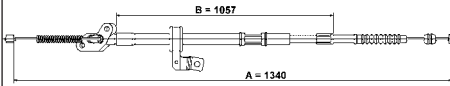
Länge [mm]: 1.345

MAPP-Code vorhanden:

TOYOTA

24.3727-1946.2

581946



Seilzug, Feststellbremse

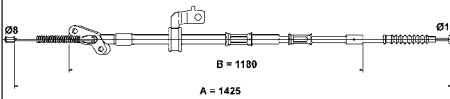
Länge [mm]: 1.340

MAPP-Code vorhanden:

TOYOTA

24.3727-1947.2

581947



Seilzug, Feststellbremse

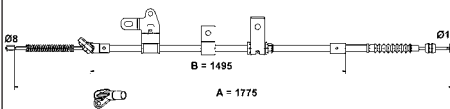
Länge [mm]: 1.425

MAPP-Code vorhanden:

TOYOTA

24.3727-1948.2

581948



Seilzug, Feststellbremse

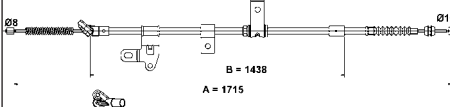
Länge [mm]: 1.775

MAPP-Code vorhanden:

TOYOTA

24.3727-1949.2

581949



Seilzug, Feststellbremse

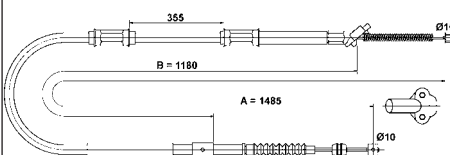
Länge [mm]: 1.715

MAPP-Code vorhanden:

TOYOTA

24.3727-1950.2

581950



Seilzug, Feststellbremse

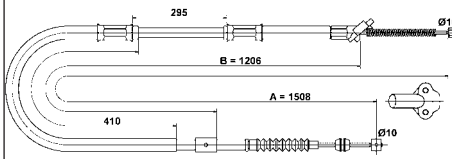
Länge [mm]: 1.485

MAPP-Code vorhanden:

TOYOTA

24.3727-1951.2

581951



Seilzug, Feststellbremse

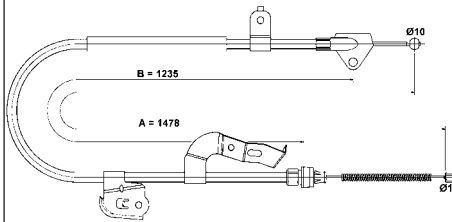
Länge [mm]: 1.508

MAPP-Code vorhanden:

TOYOTA

24.3727-1952.2

581952



Seilzug, Feststellbremse

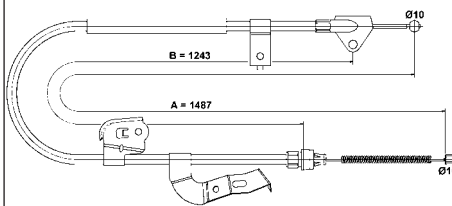
Länge [mm]: 1.478

MAPP-Code vorhanden:

TOYOTA

24.3727-1953.2

581953



Seilzug, Feststellbremse

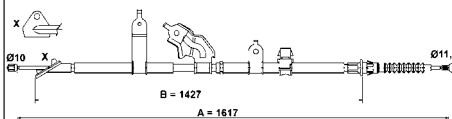
Länge [mm]: 1.487

MAPP-Code vorhanden:

TOYOTA

24.3727-1954.2

581954



Seilzug, Feststellbremse

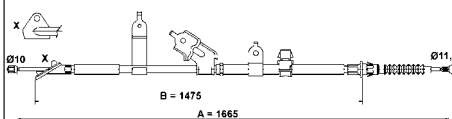
Länge [mm]: 1.617

MAPP-Code vorhanden:

TOYOTA

24.3727-1955.2

581955



Seilzug, Feststellbremse

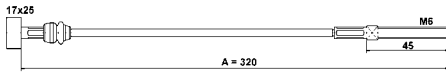
Länge [mm]: 1.665

MAPP-Code vorhanden:

TOYOTA

24.3727-1956.2

581956



Seilzug, Feststellbremse

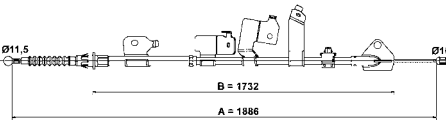
Länge [mm]: 320

MAPP-Code vorhanden:

TOYOTA

24.3727-1957.2

581957



Seilzug, Feststellbremse

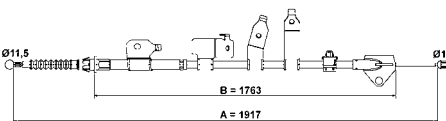
Länge [mm]: 1.886

MAPP-Code vorhanden:

TOYOTA

24.3727-1958.2

581958



Seilzug, Feststellbremse

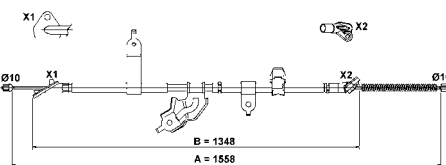
Länge [mm]: 1.917

MAPP-Code vorhanden:

TOYOTA

24.3727-1959.2

581959



Seilzug, Feststellbremse

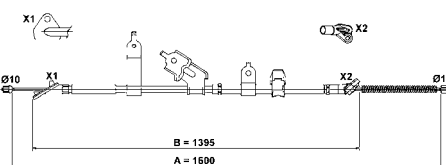
Länge [mm]: 1.558

MAPP-Code vorhanden:

TOYOTA

24.3727-1960.2

581960



Seilzug, Feststellbremse

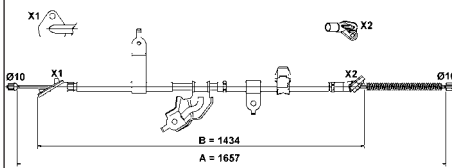
Länge [mm]: 1.600

MAPP-Code vorhanden:

TOYOTA

24.3727-1961.2

581961



Seilzug, Feststellbremse

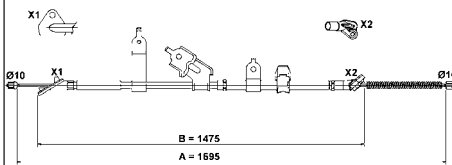
Länge [mm]: 1.657

MAPP-Code vorhanden:

TOYOTA

24.3727-1962.2

581962



Seilzug, Feststellbremse

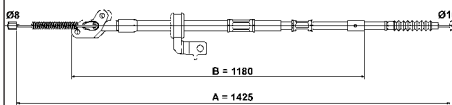
Länge [mm]: 1.695

MAPP-Code vorhanden:

TOYOTA

24.3727-1963.2

581963



Seilzug, Feststellbremse

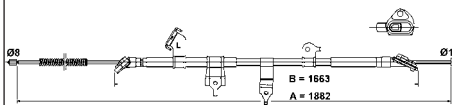
Länge [mm]: 1.425

MAPP-Code vorhanden:

TOYOTA

24.3727-1964.2

581964



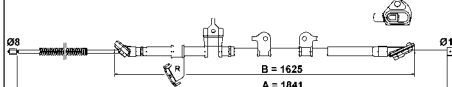
Seilzug, Feststellbremse

Länge [mm]: 1.882

TOYOTA

24.3727-1965.2

581965



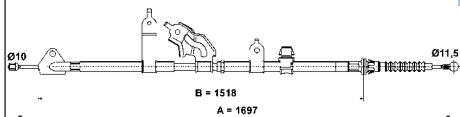
Seilzug, Feststellbremse

Länge [mm]: 1.841

TOYOTA

24.3727-1966.2

581966



Seilzug, Feststellbremse

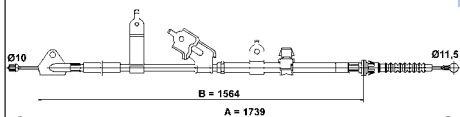
Länge [mm]: 1.697

MAPP-Code vorhanden:

SUBARU, TOYOTA

24.3727-1967.2

581967



Seilzug, Feststellbremse

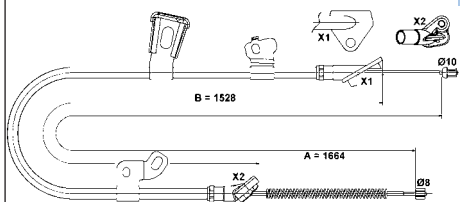
Länge [mm]: 1.739

MAPP-Code vorhanden:

SUBARU, TOYOTA

24.3727-1968.2

581968



Seilzug, Feststellbremse

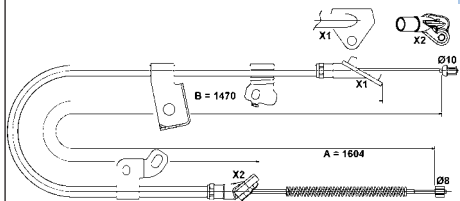
Länge [mm]: 1.664

MAPP-Code vorhanden:

TOYOTA

24.3727-1969.2

581969



Seilzug, Feststellbremse

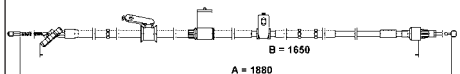
Länge [mm]: 1.604

MAPP-Code vorhanden:

TOYOTA

24.3727-1970.2

581970



Seilzug, Feststellbremse

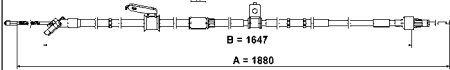
Länge [mm]: 1.880

MAPP-Code vorhanden:

LEXUS, TOYOTA

24.3727-1971.2

581971



Seilzug, Feststellbremse

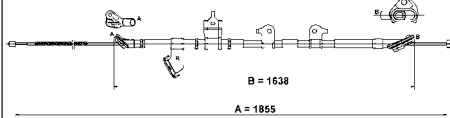
Länge [mm]: 1.880

MAPP-Code vorhanden:

TOYOTA

24.3727-1972.2

581972



Seilzug, Feststellbremse

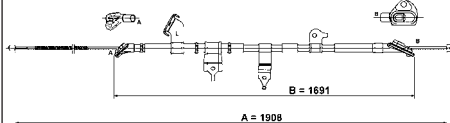
Länge [mm]: 1.855

MAPP-Code vorhanden:

TOYOTA

24.3727-1973.2

581973



Seilzug, Feststellbremse

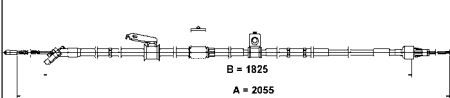
Länge [mm]: 1.908

MAPP-Code vorhanden:

TOYOTA

24.3727-1974.2

581974



Seilzug, Feststellbremse

Länge [mm]: 2.055

MAPP-Code vorhanden:

LEXUS, TOYOTA

24.3727-1975.2

581975



Seilzug, Feststellbremse

Länge [mm]: 1.995

paarige Artikelnummer: 24.3727-1976.2

MAPP-Code vorhanden:

TOYOTA

24.3727-1976.2

581976



Seilzug, Feststellbremse

Länge [mm]: 2.020

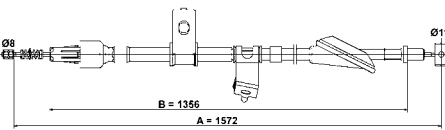
paarige Artikelnummer: 24.3727-1975.2

MAPP-Code vorhanden:

TOYOTA

24.3727-2000.2

582000



Seilzug, Feststellbremse

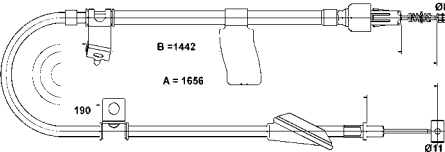
Länge [mm]: 1.572

MAPP-Code vorhanden:

SUZUKI

24.3727-2003.2

582003



Seilzug, Feststellbremse

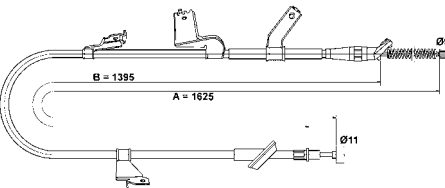
Länge [mm]: 1.656

MAPP-Code vorhanden:

SUZUKI

24.3727-2004.2

582004



Seilzug, Feststellbremse

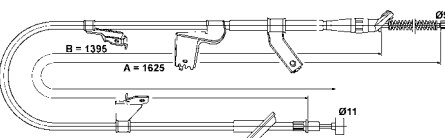
Länge [mm]: 1.625

MAPP-Code vorhanden:

SUZUKI

24.3727-2005.2

582005



Seilzug, Feststellbremse

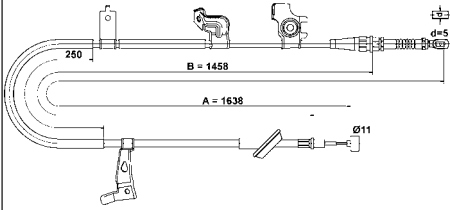
Länge [mm]: 1.625

MAPP-Code vorhanden:

SUZUKI

24.3727-2006.2

582006



Seilzug, Feststellbremse

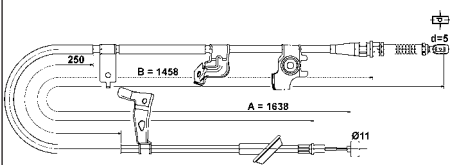
Länge [mm]: 1.638

MAPP-Code vorhanden:

FIAT, SUZUKI

24.3727-2007.2

582007



Seilzug, Feststellbremse

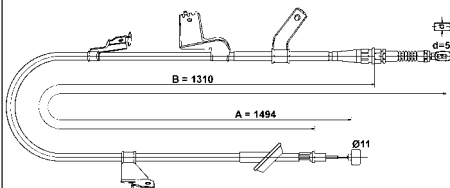
Länge [mm]: 1.638

MAPP-Code vorhanden:

FIAT, SUZUKI

24.3727-2008.2

582008



Seilzug, Feststellbremse

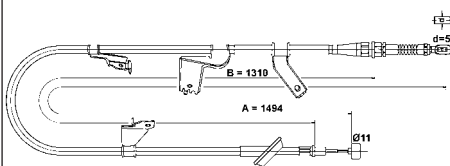
Länge [mm]: 1.494

MAPP-Code vorhanden:

SUZUKI

24.3727-2009.2

582009



Seilzug, Feststellbremse

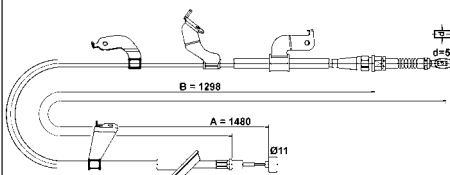
Länge [mm]: 1.494

MAPP-Code vorhanden:

SUZUKI

24.3727-2010.2

582010



Seilzug, Feststellbremse

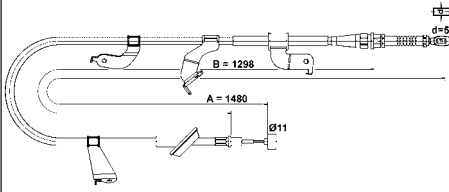
Länge [mm]: 1.480

MAPP-Code vorhanden:

SUZUKI

24.3727-2011.2

582011



Seilzug, Feststellbremse

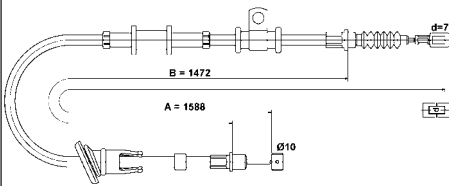
Länge [mm]: 1.480

MAPP-Code vorhanden:

SUZUKI

24.3727-2108.2

582108



Seilzug, Feststellbremse

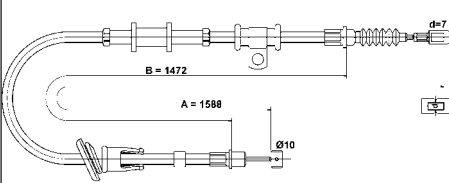
Länge [mm]: 1.588

MAPP-Code vorhanden:

MITSUBISHI

24.3727-2109.2

582109



Seilzug, Feststellbremse

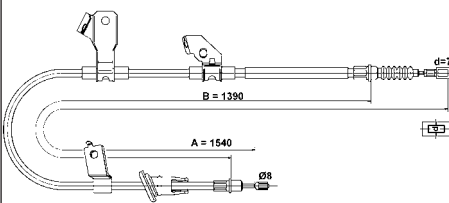
Länge [mm]: 1.588

MAPP-Code vorhanden:

MITSUBISHI

24.3727-2110.2

582110



Seilzug, Feststellbremse

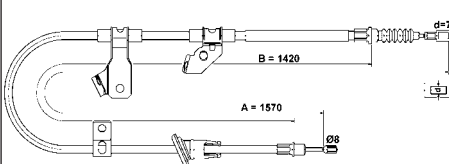
Länge [mm]: 1.540

MAPP-Code vorhanden:

MITSUBISHI

24.3727-2111.2

582111



Seilzug, Feststellbremse

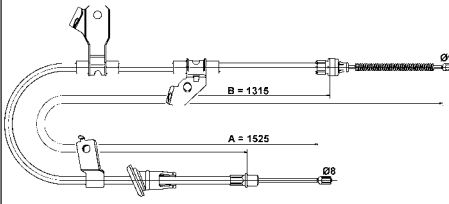
Länge [mm]: 1.570

MAPP-Code vorhanden:

MITSUBISHI

24.3727-2112.2

582112



Seilzug, Feststellbremse

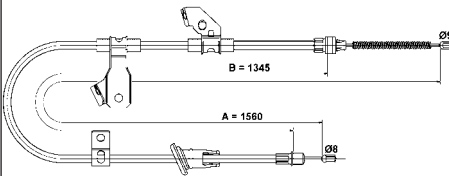
Länge [mm]: 1.525

MAPP-Code vorhanden:

MITSUBISHI

24.3727-2113.2

582113



Seilzug, Feststellbremse

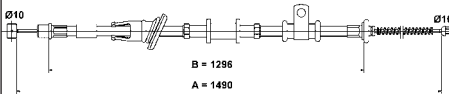
Länge [mm]: 1.560

MAPP-Code vorhanden:

MITSUBISHI

24.3727-2114.2

582114



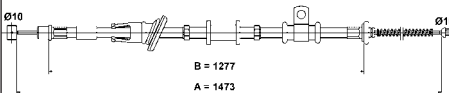
Seilzug, Feststellbremse

Länge [mm]: 1.490

MITSUBISHI

24.3727-2115.2

582115



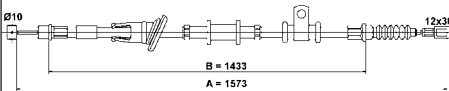
Seilzug, Feststellbremse

Länge [mm]: 1.473

MITSUBISHI

24.3727-2116.2

582116



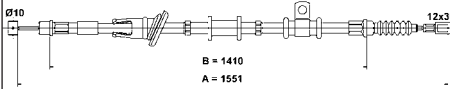
Seilzug, Feststellbremse

Länge [mm]: 1.573

MITSUBISHI

24.3727-2117.2

582117



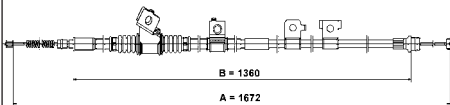
Seilzug, Feststellbremse

Länge [mm]: 1.551

MITSUBISHI

24.3727-2118.2

582118



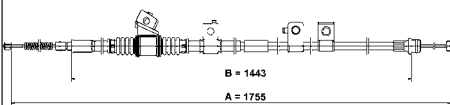
Seilzug, Feststellbremse

Länge [mm]: 1.672

MITSUBISHI

24.3727-2119.2

582119



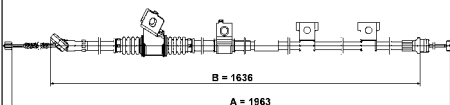
Seilzug, Feststellbremse

Länge [mm]: 1.755

MITSUBISHI

24.3727-2120.2

582120



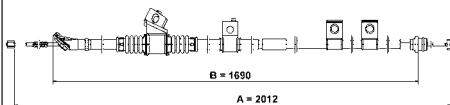
Seilzug, Feststellbremse

Länge [mm]: 1.963

MITSUBISHI

24.3727-2121.2

582121



Seilzug, Feststellbremse

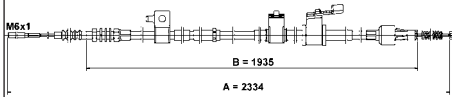
Länge [mm]: 2.012

MITSUBISHI



24.3727-2122.2

582122



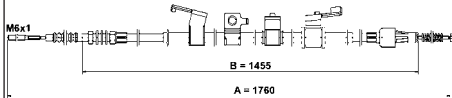
Seilzug, Feststellbremse

Länge [mm]: 2.334

MITSUBISHI

24.3727-2123.2

582123



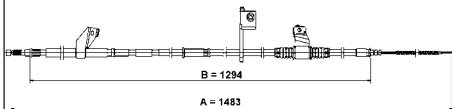
Seilzug, Feststellbremse

Länge [mm]: 1.760

MITSUBISHI

24.3727-2124.2

582124



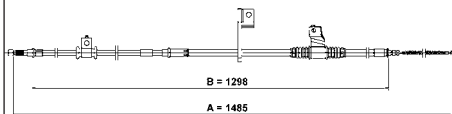
Seilzug, Feststellbremse

Länge [mm]: 1.483

MITSUBISHI

24.3727-2125.2

582125



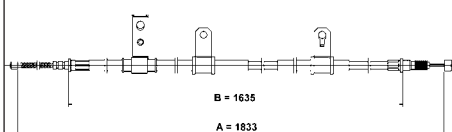
Seilzug, Feststellbremse

Länge [mm]: 1.485

MITSUBISHI

24.3727-2126.2

582126



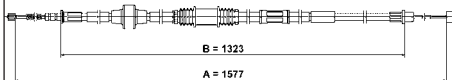
Seilzug, Feststellbremse

Länge [mm]: 1.833

MITSUBISHI

24.3727-2127.2

582127



Seilzug, Feststellbremse

Länge [mm]: 1.577

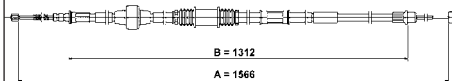
paarige Artikelnummer: 24.3727-2128.2

MAPP-Code vorhanden:

MITSUBISHI

24.3727-2128.2

582128



Seilzug, Feststellbremse

Länge [mm]: 1.566

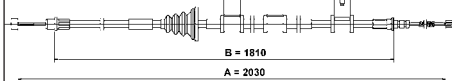
paarige Artikelnummer: 24.3727-2127.2

MAPP-Code vorhanden:

MITSUBISHI

24.3727-2129.2

582129



Seilzug, Feststellbremse

Länge [mm]: 2.030

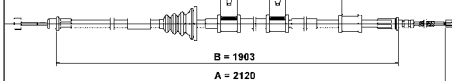
paarige Artikelnummer: 24.3727-2130.2

MAPP-Code vorhanden:

MITSUBISHI

24.3727-2130.2

582130



Seilzug, Feststellbremse

Länge [mm]: 2.120

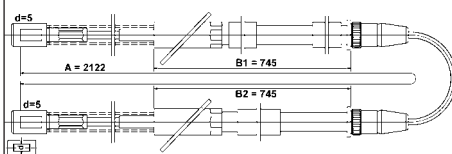
paarige Artikelnummer: 24.3727-2129.2

MAPP-Code vorhanden:

MITSUBISHI

24.3727-2401.2

582401



Seilzug, Feststellbremse

Länge [mm]: 2.122

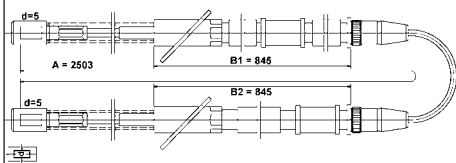
MAPP-Code vorhanden:

LADA



24.3727-2402.2

582402



Seilzug, Feststellbremse

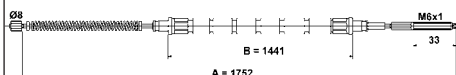
Länge [mm]: 2.503

MAPP-Code vorhanden:

LADA

24.3727-2500.2

582500



Seilzug, Feststellbremse

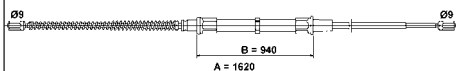
Länge [mm]: 1.752

MAPP-Code vorhanden:

SKODA

24.3727-2503.2

582503



Seilzug, Feststellbremse

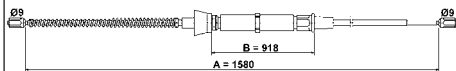
Länge [mm]: 1.620

MAPP-Code vorhanden:

SKODA

24.3727-2504.2

582504



Seilzug, Feststellbremse

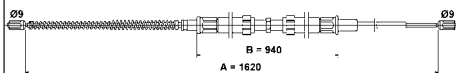
Länge [mm]: 1.580

MAPP-Code vorhanden:

SEAT, SKODA, VW

24.3727-2505.2

582505



Seilzug, Feststellbremse

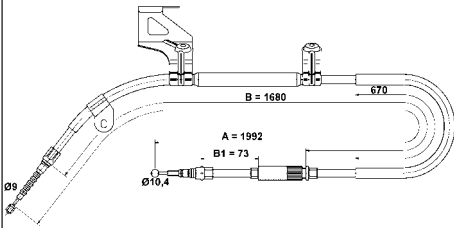
Länge [mm]: 1.620

MAPP-Code vorhanden:

SKODA

24.3727-2506.2

582506



Seilzug, Feststellbremse

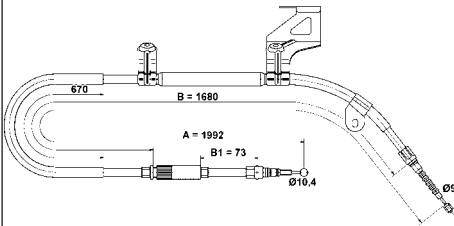
Länge [mm]: 1.992

MAPP-Code vorhanden:

SKODA

24.3727-2507.2

582507



Seilzug, Feststellbremse

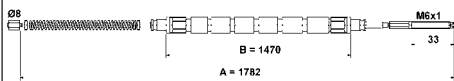
Länge [mm]: 1.992

MAPP-Code vorhanden:

SKODA

24.3727-2508.2

582508



Seilzug, Feststellbremse

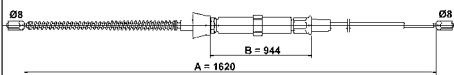
Länge [mm]: 1.782

MAPP-Code vorhanden:

SKODA, VW

24.3727-2509.2

582509



Seilzug, Feststellbremse

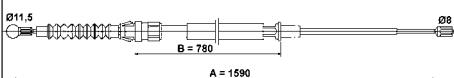
Länge [mm]: 1.620

MAPP-Code vorhanden:

SKODA

24.3727-2510.2

582510



Seilzug, Feststellbremse

Länge [mm]: 1.590

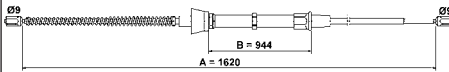
MAPP-Code vorhanden:

SKODA



24.3727-2511.2

582511



Seilzug, Feststellbremse

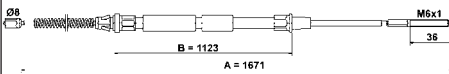
Länge [mm]: 1.620

MAPP-Code vorhanden:

SKODA

24.3727-2700.2

582700



Seilzug, Feststellbremse

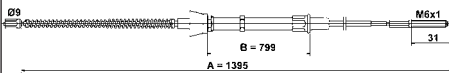
Länge [mm]: 1.671

MAPP-Code vorhanden:

SEAT, VW

24.3727-2702.2

582702



Seilzug, Feststellbremse

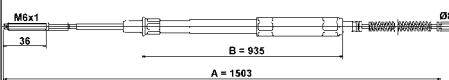
Länge [mm]: 1.395

MAPP-Code vorhanden:

SEAT

24.3727-2703.2

582703



Seilzug, Feststellbremse


Länge [mm]: 1.503

MAPP-Code vorhanden:

SEAT

24.3727-2704.2

582704



Seilzug, Feststellbremse

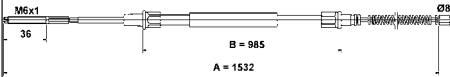
Länge [mm]: 1.632

MAPP-Code vorhanden:

SEAT

24.3727-2706.2

582706



Seilzug, Feststellbremse

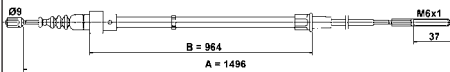
Länge [mm]: 1.532

MAPP-Code vorhanden:

SEAT

24.3727-2707.2

582707



Seilzug, Feststellbremse

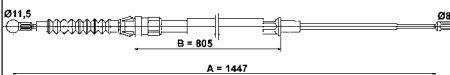
Länge [mm]: 1.496

MAPP-Code vorhanden:

SEAT, VW

24.3727-2708.2

582708



Seilzug, Feststellbremse

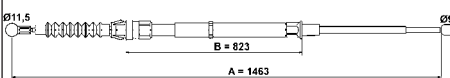
Länge [mm]: 1.447

MAPP-Code vorhanden:

AUDI, SEAT, SKODA, VW

24.3727-2709.2

582709



Seilzug, Feststellbremse

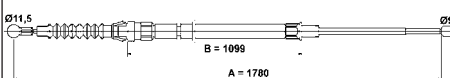
Länge [mm]: 1.463

MAPP-Code vorhanden:

SEAT

24.3727-2710.2

582710



Seilzug, Feststellbremse

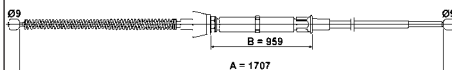
Länge [mm]: 1.780

MAPP-Code vorhanden:

SEAT, SKODA

24.3727-2711.2

582711



Seilzug, Feststellbremse

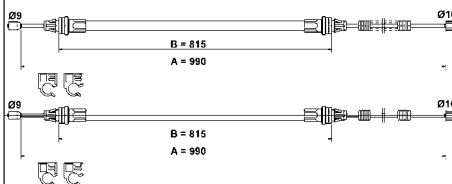
Länge [mm]: 1.707

MAPP-Code vorhanden:

SEAT, SKODA

24.3727-2802.2

582802



Seilzug, Feststellbremse

Einzelteile siehe Stückliste:

Mengeneinheit: Satz

Länge [mm]: 990

MAPP-Code vorhanden:

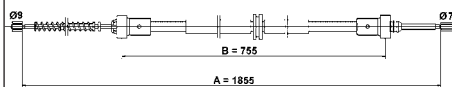
Ergänzungsartikel/Ergänzende Info: + Zub

Länge 2 [mm]: 990

SMART

24.3727-2803.2

582803



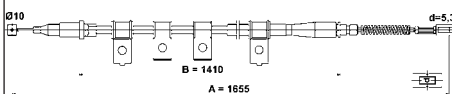
Seilzug, Feststellbremse

Länge [mm]: 1.855

RENAULT, SMART

24.3727-2900.2

582900



Seilzug, Feststellbremse

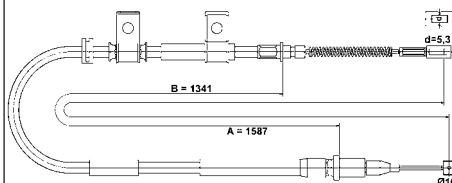
Länge [mm]: 1.655

MAPP-Code vorhanden:

CHEVROLET, DAEWOO

24.3727-2901.2

582901



Seilzug, Feststellbremse

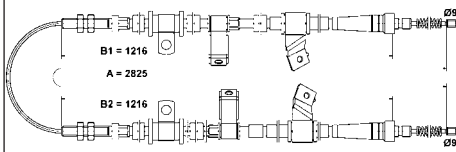
Länge [mm]: 1.587

MAPP-Code vorhanden:

CHEVROLET, DAEWOO

24.3727-2902.2

582902



Seilzug, Feststellbremse

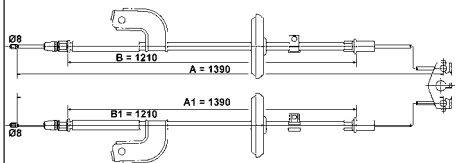
Länge [mm]: 2.825

MAPP-Code vorhanden:

DAEWOO

24.3727-2903.2

582903



Seilzug, Feststellbremse

Länge [mm]: 1.390

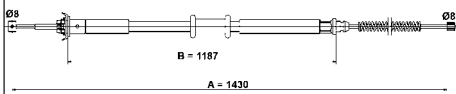
MAPP-Code vorhanden:

Länge 2 [mm]: 1.390

CHEVROLET

24.3727-3000.2

583000



Seilzug, Feststellbremse

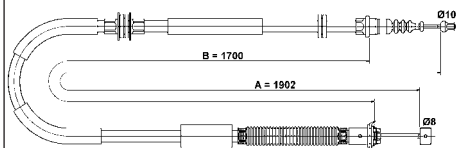
Länge [mm]: 1.430

MAPP-Code vorhanden:

LANCIA

24.3727-3001.2

583001



Seilzug, Feststellbremse

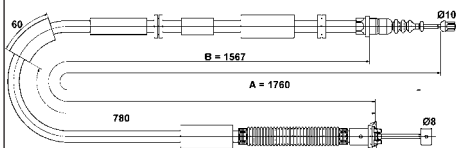
Länge [mm]: 1.902

MAPP-Code vorhanden:

CHRYSLER, LANCIA

24.3727-3002.2

583002



Seilzug, Feststellbremse

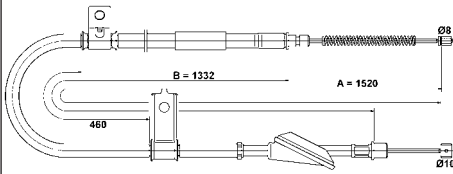
Länge [mm]: 1.760

MAPP-Code vorhanden:

CHRYSLER, LANCIA

24.3727-3100.2

583100



Seilzug, Feststellbremse

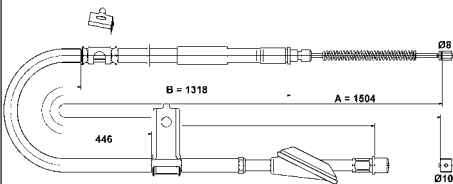
Länge [mm]: 1.520

MAPP-Code vorhanden:

HYUNDAI

24.3727-3101.2

583101



Seilzug, Feststellbremse

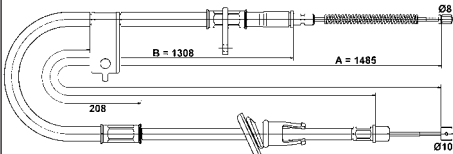
Länge [mm]: 1.504

MAPP-Code vorhanden:

HYUNDAI

24.3727-3102.2

583102



Seilzug, Feststellbremse

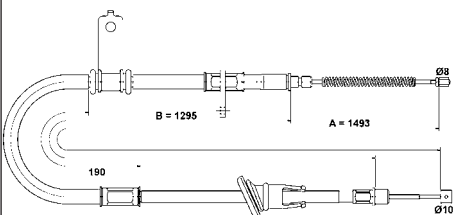
Länge [mm]: 1.485

MAPP-Code vorhanden:

HYUNDAI

24.3727-3104.2

583104



Seilzug, Feststellbremse

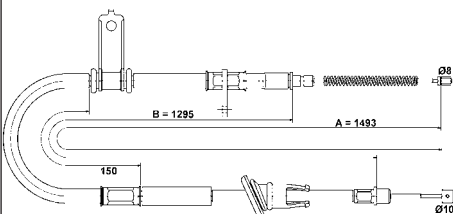
Länge [mm]: 1.493

MAPP-Code vorhanden:

HYUNDAI

24.3727-3105.2

583105



Seilzug, Feststellbremse

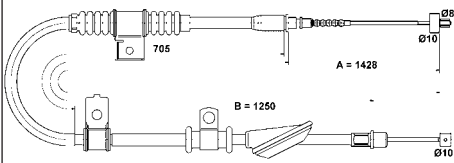
Länge [mm]: 1.493

MAPP-Code vorhanden:

HYUNDAI

24.3727-3106.2

583106



Seilzug, Feststellbremse

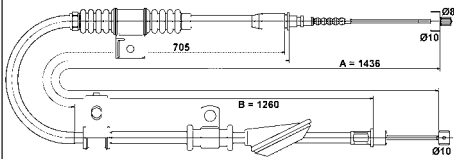
Länge [mm]: 1.428

MAPP-Code vorhanden:

HYUNDAI

24.3727-3107.2

583107



Seilzug, Feststellbremse

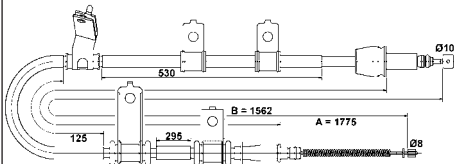
Länge [mm]: 1.436

MAPP-Code vorhanden:

HYUNDAI

24.3727-3108.2

583108



Seilzug, Feststellbremse

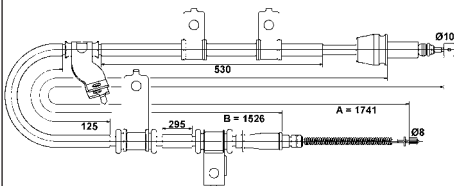
Länge [mm]: 1.775

MAPP-Code vorhanden:

HYUNDAI

24.3727-3109.2

583109



Seilzug, Feststellbremse

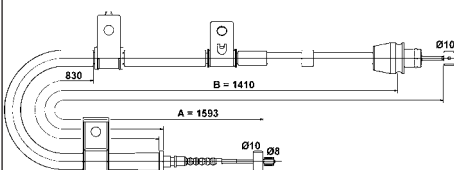
Länge [mm]: 1.741

MAPP-Code vorhanden:

HYUNDAI

24.3727-3110.2

583110



Seilzug, Feststellbremse

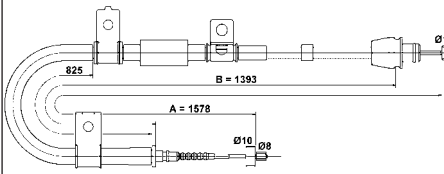
Länge [mm]: 1.593

MAPP-Code vorhanden:

HYUNDAI

24.3727-3111.2

583111



Seilzug, Feststellbremse

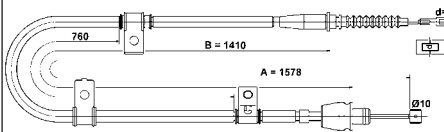
Länge [mm]: 1.578

MAPP-Code vorhanden:

HYUNDAI

24.3727-3112.2

583112



Seilzug, Feststellbremse

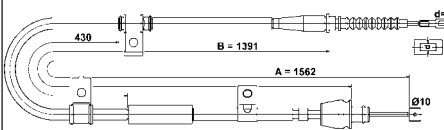
Länge [mm]: 1.578

MAPP-Code vorhanden:

HYUNDAI

24.3727-3113.2

583113



Seilzug, Feststellbremse

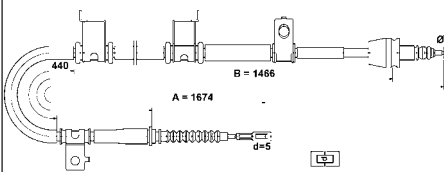
Länge [mm]: 1.562

MAPP-Code vorhanden:

HYUNDAI

24.3727-3114.2

583114



Seilzug, Feststellbremse

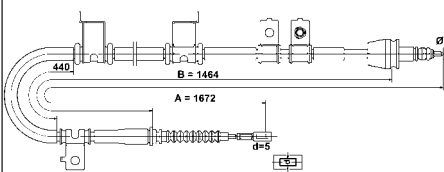
Länge [mm]: 1.674

MAPP-Code vorhanden:

HYUNDAI

24.3727-3115.2

583115



Seilzug, Feststellbremse

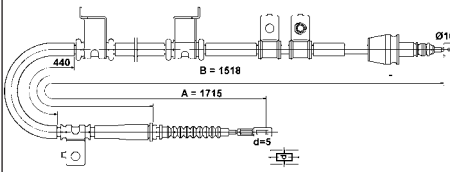
Länge [mm]: 1.672

MAPP-Code vorhanden:

HYUNDAI

24.3727-3116.2

583116



Seilzug, Feststellbremse

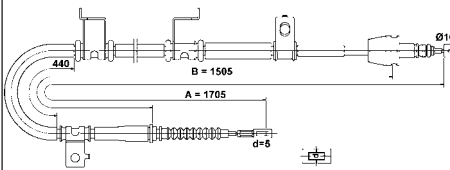
Länge [mm]: 1.715

MAPP-Code vorhanden:

HYUNDAI

24.3727-3117.2

583117



Seilzug, Feststellbremse

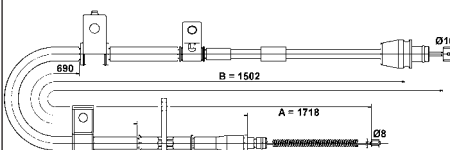
Länge [mm]: 1.705

MAPP-Code vorhanden:

HYUNDAI

24.3727-3118.2

583118



Seilzug, Feststellbremse

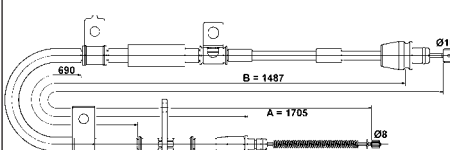
Länge [mm]: 1.718

MAPP-Code vorhanden:

HYUNDAI

24.3727-3119.2

583119



Seilzug, Feststellbremse

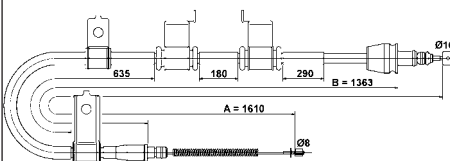
Länge [mm]: 1.705

MAPP-Code vorhanden:

HYUNDAI

24.3727-3120.2

583120



Seilzug, Feststellbremse

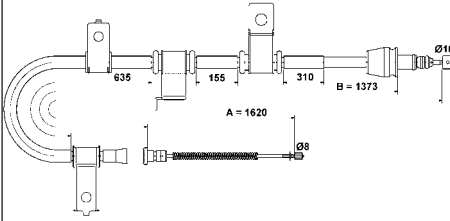
Länge [mm]: 1.610

MAPP-Code vorhanden:

HYUNDAI

24.3727-3121.2

583121



Seilzug, Feststellbremse

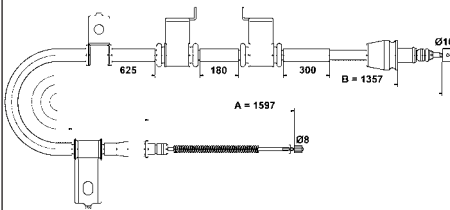
Länge [mm]: 1.620

MAPP-Code vorhanden:

HYUNDAI

24.3727-3122.2

583122



Seilzug, Feststellbremse

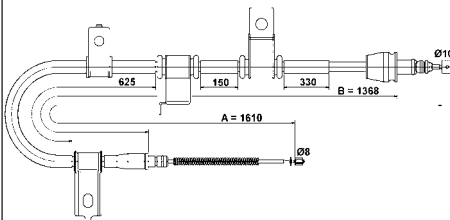
Länge [mm]: 1.597

MAPP-Code vorhanden:

HYUNDAI

24.3727-3123.2

583123



Seilzug, Feststellbremse

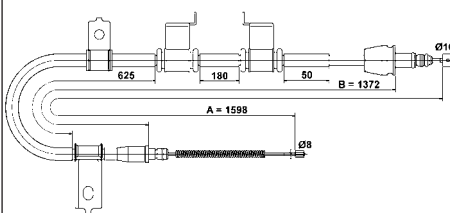
Länge [mm]: 1.610

MAPP-Code vorhanden:

HYUNDAI

24.3727-3124.2

583124



Seilzug, Feststellbremse

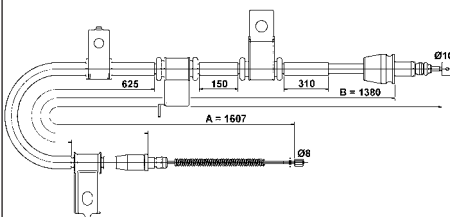
Länge [mm]: 1.598

MAPP-Code vorhanden:

HYUNDAI

24.3727-3125.2

583125



Seilzug, Feststellbremse

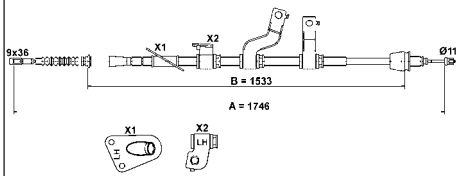
Länge [mm]: 1.607

MAPP-Code vorhanden:

HYUNDAI

24.3727-3126.2

583126



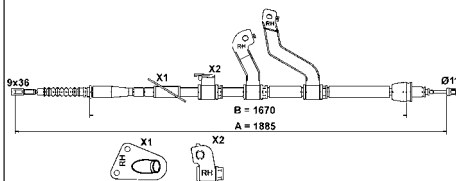
Seilzug, Feststellbremse

Länge [mm]: 1.746

HYUNDAI

24.3727-3127.2

583127



Seilzug, Feststellbremse

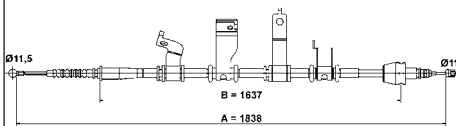
Länge [mm]: 1.885

MAPP-Code vorhanden:

HYUNDAI

24.3727-3128.2

583128



Seilzug, Feststellbremse

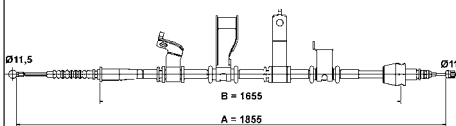
Länge [mm]: 1.838

MAPP-Code vorhanden:

HYUNDAI, KIA

24.3727-3129.2

583129



Seilzug, Feststellbremse

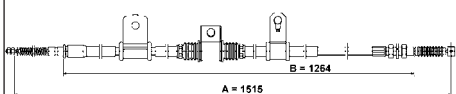
Länge [mm]: 1.855

MAPP-Code vorhanden:

HYUNDAI, KIA

24.3727-3130.2

583130



Seilzug, Feststellbremse

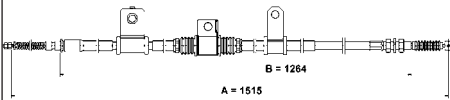
Länge [mm]: 1.515

MAPP-Code vorhanden:

HYUNDAI

24.3727-3131.2

583131



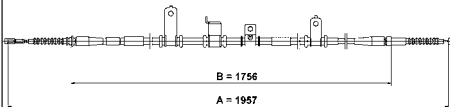
Seilzug, Feststellbremse

Länge [mm]: 1.515

HYUNDAI

24.3727-3132.2

583132



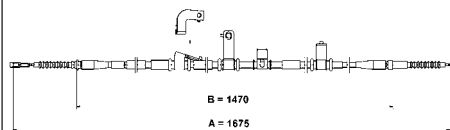
Seilzug, Feststellbremse

Länge [mm]: 1.957

HYUNDAI

24.3727-3133.2

583133



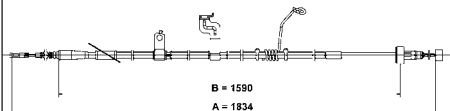
Seilzug, Feststellbremse

Länge [mm]: 1.675

HYUNDAI

24.3727-3134.2

583134



Seilzug, Feststellbremse

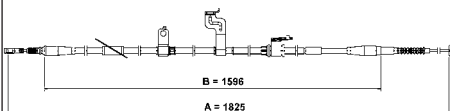
Länge [mm]: 1.834

MAPP-Code vorhanden:

HYUNDAI

24.3727-3135.2

583135



Seilzug, Feststellbremse

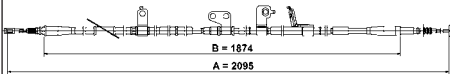
Länge [mm]: 1.825

MAPP-Code vorhanden:

HYUNDAI

24.3727-3136.2

583136



Seilzug, Feststellbremse

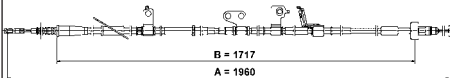
Länge [mm]: 2.095

MAPP-Code vorhanden:

HYUNDAI

24.3727-3139.2

583139



Seilzug, Feststellbremse

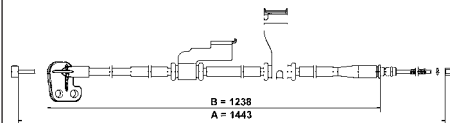
Länge [mm]: 1.960

MAPP-Code vorhanden:

HYUNDAI

24.3727-3140.2

583140



Seilzug, Feststellbremse

Länge [mm]: 1.443

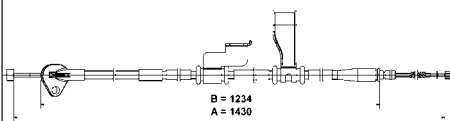
paarige Artikelnummer: 24-3727-3141.2

MAPP-Code vorhanden:

HYUNDAI

24.3727-3141.2

583141



Seilzug, Feststellbremse

Länge [mm]: 1.430

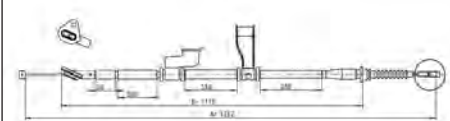
paarige Artikelnummer: 24-3727-3140.2

MAPP-Code vorhanden:

HYUNDAI

24.3727-3142.2

583142



Seilzug, Feststellbremse

Länge [mm]: 1.252

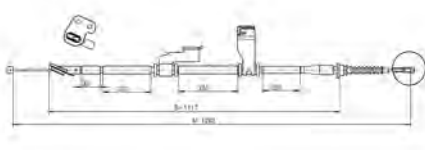
paarige Artikelnummer: 24.3727-3143.2

MAPP-Code vorhanden:

HYUNDAI

24.3727-3143.2

583143



Seilzug, Feststellbremse

Länge [mm]: 1.263

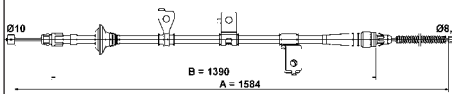
paarige Artikelnummer: 24.3727-3142.2

MAPP-Code vorhanden:

HYUNDAI

24.3727-3200.2

583200



Seilzug, Feststellbremse

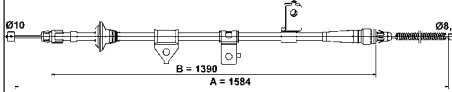
Länge [mm]: 1.584

MAPP-Code vorhanden:

KIA

24.3727-3201.2

583201



Seilzug, Feststellbremse

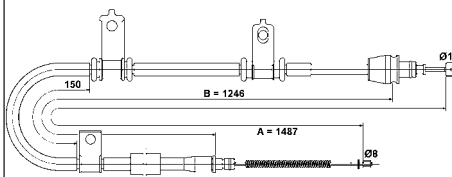
Länge [mm]: 1.584

MAPP-Code vorhanden:

KIA

24.3727-3202.2

583202



Seilzug, Feststellbremse

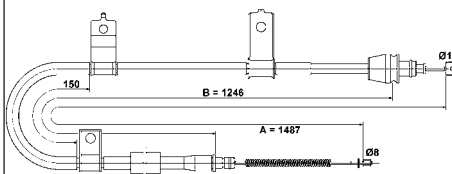
Länge [mm]: 1.487

MAPP-Code vorhanden:

KIA

24.3727-3203.2

583203



Seilzug, Feststellbremse

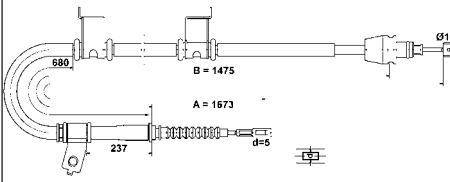
Länge [mm]: 1.487

MAPP-Code vorhanden:

KIA

24.3727-3204.2

583204



Seilzug, Feststellbremse

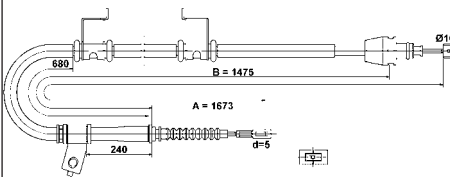
Länge [mm]: 1.673

MAPP-Code vorhanden:

KIA

24.3727-3205.2

583205



Seilzug, Feststellbremse

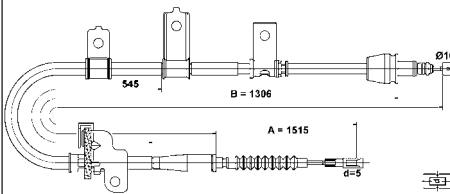
Länge [mm]: 1.673

MAPP-Code vorhanden:

KIA

24.3727-3206.2

583206



Seilzug, Feststellbremse

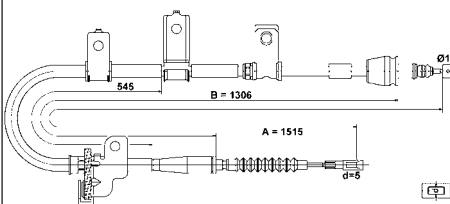
Länge [mm]: 1.515

MAPP-Code vorhanden:

KIA

24.3727-3207.2

583207



Seilzug, Feststellbremse

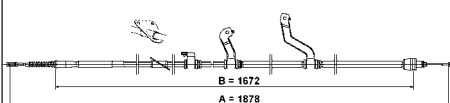
Länge [mm]: 1.515

MAPP-Code vorhanden:

KIA

24.3727-3208.2

583208



Seilzug, Feststellbremse

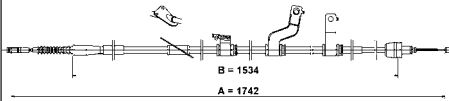
Länge [mm]: 1.878

MAPP-Code vorhanden:

KIA

24.3727-3209.2

583209



Seilzug, Feststellbremse

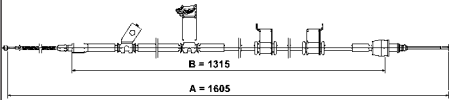
Länge [mm]: 1.742

MAPP-Code vorhanden:

KIA

24.3727-3210.2

583210



Seilzug, Feststellbremse

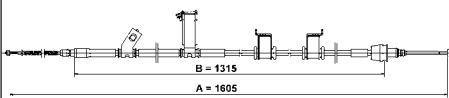
Länge [mm]: 1.605

MAPP-Code vorhanden:

HYUNDAI, KIA

24.3727-3211.2

583211



Seilzug, Feststellbremse

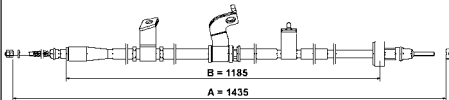
Länge [mm]: 1.605

MAPP-Code vorhanden:

HYUNDAI, KIA

24.3727-3212.2

583212



Seilzug, Feststellbremse

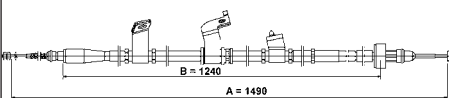
Länge [mm]: 1.435

MAPP-Code vorhanden:

KIA

24.3727-3213.2

583213



Seilzug, Feststellbremse

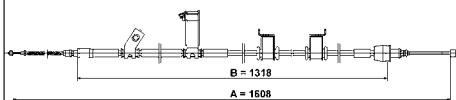
Länge [mm]: 1.490

MAPP-Code vorhanden:

KIA

24.3727-3214.2

583214



Seilzug, Feststellbremse

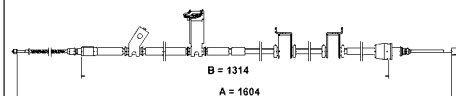
Länge [mm]: 1.608

MAPP-Code vorhanden:

HYUNDAI, KIA

24.3727-3215.2

583215



Seilzug, Feststellbremse

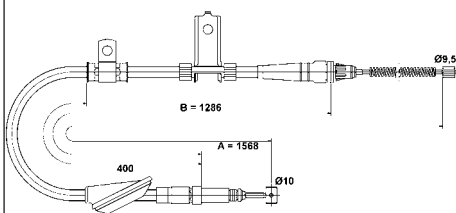
Länge [mm]: 1.604

MAPP-Code vorhanden:

HYUNDAI, KIA

24.3727-3300.2

583300



Seilzug, Feststellbremse

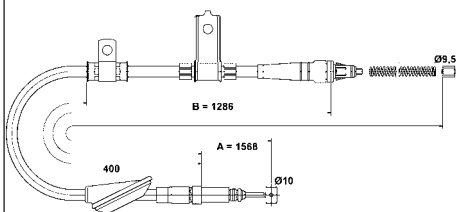
Länge [mm]: 1.568

MAPP-Code vorhanden:

LAND ROVER

24.3727-3301.2

583301



Seilzug, Feststellbremse

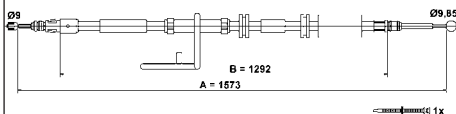
Länge [mm]: 1.568

MAPP-Code vorhanden:

LAND ROVER

24.3727-3302.2

583302



Seilzug, Feststellbremse

Länge [mm]: 1.573

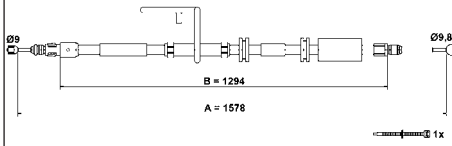
MAPP-Code vorhanden:

LAND ROVER



24.3727-3303.2

583303



Seilzug, Feststellbremse

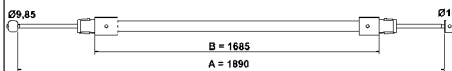
Länge [mm]: 1.578

MAPP-Code vorhanden:

LAND ROVER

24.3727-3400.2

583400



Seilzug, Feststellbremse

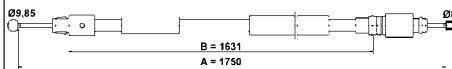
Länge [mm]: 1.890

MAPP-Code vorhanden:

AUDI, VW

24.3727-3401.2

583401



Seilzug, Feststellbremse

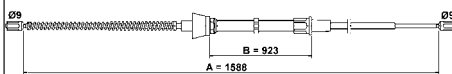
Länge [mm]: 1.750

MAPP-Code vorhanden:

VW

24.3727-3402.2

583402



Seilzug, Feststellbremse

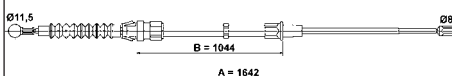
Länge [mm]: 1.588

MAPP-Code vorhanden:

SEAT, SKODA, VW

24.3727-3403.2

583403



Seilzug, Feststellbremse

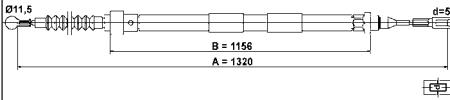
Länge [mm]: 1.642

MAPP-Code vorhanden:

AUDI, SEAT, VW

24.3727-3404.2

583404



Seilzug, Feststellbremse

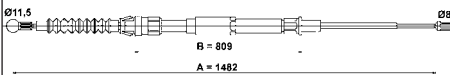
Länge [mm]: 1.320

MAPP-Code vorhanden:

SEAT, VW

24.3727-3405.2

583405



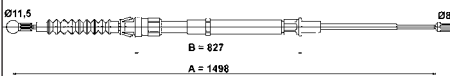
Seilzug, Feststellbremse

Länge [mm]: 1.482

VW

24.3727-3406.2

583406



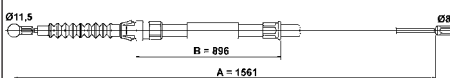
Seilzug, Feststellbremse

Länge [mm]: 1.498

VW

24.3727-3407.2

583407



Seilzug, Feststellbremse

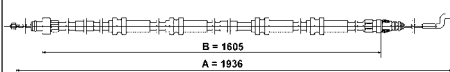
Länge [mm]: 1.561

MAPP-Code vorhanden:

VW

24.3727-3408.2

583408



Seilzug, Feststellbremse


Länge [mm]: 1.936

MAPP-Code vorhanden:

VW

24.3727-3409.2

583409



Seilzug, Feststellbremse

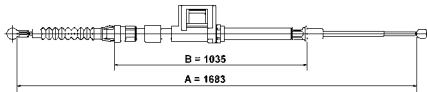
Länge [mm]: 1.570

MAPP-Code vorhanden:

VW

24.3727-3410.2

583410



Seilzug, Feststellbremse

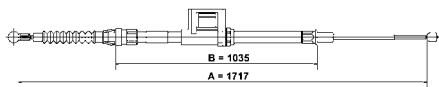
Länge [mm]: 1.638

MAPP-Code vorhanden:

SEAT

24.3727-3411.2

583411



Seilzug, Feststellbremse

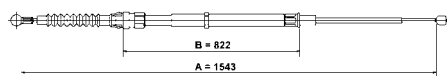
Länge [mm]: 1.717

MAPP-Code vorhanden:

SEAT

24.3727-3412.2

583412



Seilzug, Feststellbremse

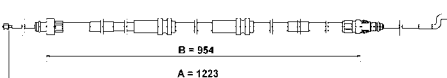
Länge [mm]: 1.717

MAPP-Code vorhanden:

SKODA

24.3727-3413.2

583413



Seilzug, Feststellbremse

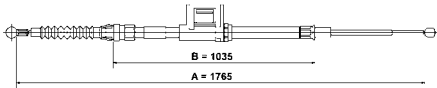
Länge [mm]: 1.223

MAPP-Code vorhanden:

VW

24.3727-3414.2

583414



Seilzug, Feststellbremse

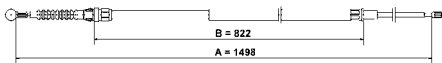
Länge [mm]: 1.765

MAPP-Code vorhanden:

SKODA

24.3727-3415.2

583415



Seilzug, Feststellbremse

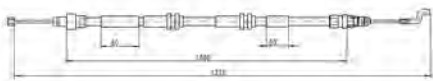
Länge [mm]: 1.498

MAPP-Code vorhanden:

SEAT

24.3727-3416.2

583416



Seilzug, Feststellbremse

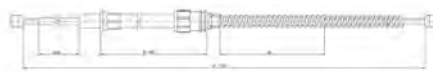
Länge [mm]: 1.270

MAPP-Code vorhanden:

VW

24.3727-3418.2

583418



Seilzug, Feststellbremse

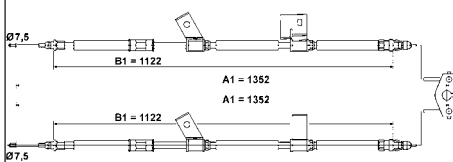
Länge [mm]: 1.720

MAPP-Code vorhanden:

AUDI, SEAT, SKODA, VW

24.3727-3500.2

583500



Seilzug, Feststellbremse

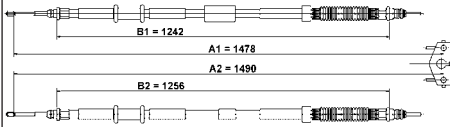
Länge [mm]: 1.352

Länge 2 [mm]: 1.352

OPEL, VAUXHALL

24.3727-3501.2

583501



Seilzug, Feststellbremse

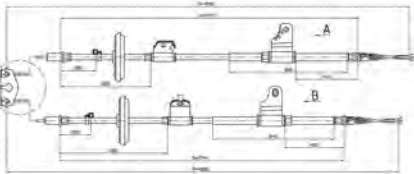
Länge [mm]: 1.478

Länge 2 [mm]: 1.490

OPEL, VAUXHALL

24.3727-3502.2

583502



Seilzug, Feststellbremse

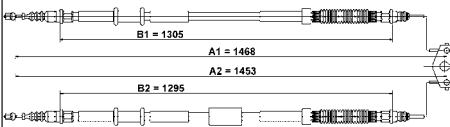
Länge [mm]: 1.885

Länge 2 [mm]: 1.918

OPEL, VAUXHALL

24.3727-3503.2

583503



Seilzug, Feststellbremse

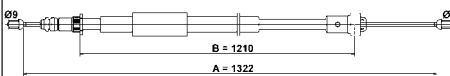
Länge [mm]: 1.453

Länge 2 [mm]: 1.468

OPEL, VAUXHALL

24.3727-3600.2

583600



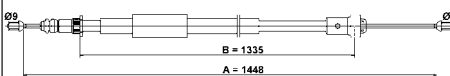
Seilzug, Feststellbremse

Länge [mm]: 1.322

RENAULT

24.3727-3601.2

583601



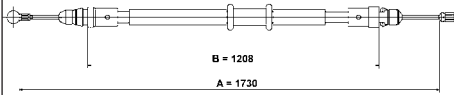
Seilzug, Feststellbremse

Länge [mm]: 1.448

RENAULT

24.3727-3602.2

583602



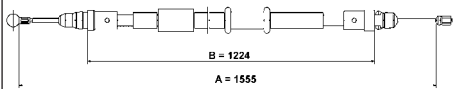
Seilzug, Feststellbremse

Länge [mm]: 1.730

OPEL, RENAULT, VAUXHALL

24.3727-3603.2

583603



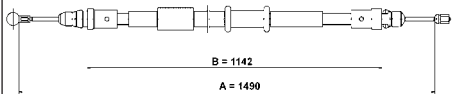
Seilzug, Feststellbremse

Länge [mm]: 1.555

OPEL, RENAULT, VAUXHALL

24.3727-3605.2

583605



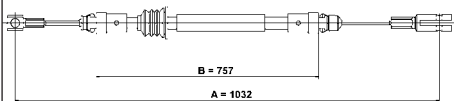
Seilzug, Feststellbremse

Länge [mm]: 1.490

OPEL, RENAULT, VAUXHALL

24.3727-3606.2

583606



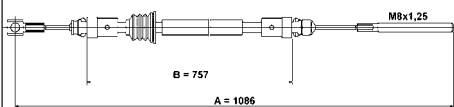
Seilzug, Feststellbremse

Länge [mm]: 1.032

OPEL, RENAULT, VAUXHALL

24.3727-3607.2

583607



Seilzug, Feststellbremse

Länge [mm]: 1.086

OPEL, RENAULT, VAUXHALL

24.3727-3608.2

583608



Seilzug, Feststellbremse


Länge [mm]: 1.947

MAPP-Code vorhanden:

RENAULT

24.3727-3609.2

583609



Seilzug, Feststellbremse

Länge [mm]: 1.215

MAPP-Code vorhanden:

RENAULT



DE Fahrzeugverwendungen

EN Applications of vehicles















ES Aplicaciones

FR Applications














IT Applicazioni autoveicoli












2024
















	kw					! #		
ABARTH - GRANDE PUNTO 07/07→06/10								
 Seilzug, Feststellbremse								
1.4	114	07/07→06/10			Scheibenbremse; <input type="checkbox"/>		24.3727-0579.2 580579	L= 1.654
1.4 ESSEESSE / SUPERSPORT	132	05/08→06/10			Scheibenbremse; <input type="checkbox"/>		24.3727-0580.2 580580	L= 1.673
ABARTH - PUNTO 03/12→								
 Seilzug, Feststellbremse								
1.4	120	03/12→			<input type="checkbox"/>		24.3727-0579.2 580579	L= 1.654
1.4 SUPERSPORT	132	03/12→			<input type="checkbox"/>		24.3727-0580.2 580580	L= 1.673
ABARTH - PUNTO EVO 07/08→02/12								
 Seilzug, Feststellbremse								
1.4	120	10/09→02/12			<input type="checkbox"/>		24.3727-0579.2 580579	L= 1.654
					<input type="checkbox"/>		24.3727-0580.2 580580	L= 1.673
ALFA ROMEO - 145 (930_) 07/94→01/01								
 Radbremszylinder								
1.4 i.e. 16V T.S.	76	12/96→01/01	➡	01/97→; - ABS		2	24.3222-1707.3 020104	BDX GG
1.6 i.e. 16V T.S.	88	12/96→01/01						
1.6 16V T.S.	82	09/97→12/00	➡	- ABS		2	24.3222-1707.3 020104	BDX GG
1.9 JTD	77	02/99→01/01						
1.9 TD	66	10/94→02/99	➡	→ 12/96; - ABS		2	24.3220-1116.3 020313	GG
			➡	01/97→; - ABS		2	24.3222-1707.3 020104	BDX GG
Zubehörsatz, Bremsbacken								
1.4 i.e. 16V T.S.	76	12/96→01/01	➡	01/97→; - ABS			03.0137-9125.2 669125	BDX
1.6 i.e. 16V T.S.	88	12/96→01/01						
1.6 16V T.S.	82	09/97→12/00	➡	- ABS			03.0137-9125.2 669125	BDX
1.9 JTD	77	02/99→01/01						
1.9 TD	66	10/94→02/99	➡	→ 12/96; - ABS			03.0137-9081.2 669081	
			➡	01/97→; - ABS			03.0137-9125.2 669125	BDX
 Bremstrommel								
1.4 i.e. 16V T.S.	76	12/96→01/01	➡	01/97→; - ABS			24.0220-3007.1 480064	Ø 249,5 x 48,5 / 204,7
1.6 i.e. 16V T.S.	88	12/96→01/01						
1.6 16V T.S.	82	09/97→12/00	➡	- ABS			24.0220-3007.1 480064	Ø 249,5 x 48,5 / 204,7
1.9 JTD	77	02/99→01/01						
1.9 TD	66	10/94→02/99	➡	01/97→; - ABS			24.0220-3007.1 480064	Ø 249,5 x 48,5 / 204,7
			➡	→ 12/96; - ABS			24.0222-8018.1 480078	Ø 268 x 48 / 230
 Bremsbackensatz								
1.4 i.e. 16V T.S.	76	12/96→01/01	➡	01/97→; - ABS			03.0137-0262.2 650262	BDX Ø 203 x 39
1.6 i.e. 16V T.S.	88	12/96→01/01					03.0520-6722.3 696722	BDX Ø 203 x 39 + RZ / + Zub TopKit
							03.0525-0008.3 EQ0008	BDX Ø 203 x 39 - RZ / + Zub Easy Quick
1.6 16V T.S.	82	09/97→12/00	➡	- ABS			03.0137-0262.2 650262	BDX Ø 203 x 39
1.9 JTD	77	02/99→01/01					03.0520-6722.3 696722	BDX Ø 203 x 39 + RZ / + Zub TopKit
							03.0525-0008.3 EQ0008	BDX Ø 203 x 39 - RZ / + Zub Easy Quick
1.9 TD	66	10/94→02/99	➡	→ 12/96; - ABS			03.0137-0208.2 650208	Ø 228 x 42 + HEB
							03.0420-4520.3 684520	Ø 228 x 42 + RZ / + Zub Kit
			➡	01/97→; - ABS			03.0137-0262.2 650262	BDX Ø 203 x 39
							03.0520-6722.3 696722	BDX Ø 203 x 39 + RZ / + Zub TopKit
							03.0525-0008.3 EQ0008	BDX Ø 203 x 39 - RZ / + Zub Easy Quick
 Seilzug, Feststellbremse								
1.4 i.e. 16V T.S.	76	12/96→01/01		01/97→; + ABS; <input type="checkbox"/>			24.3727-0006.2 580006	L= 1.460
1.6 i.e. 16V T.S.	88	12/96→01/01		01/97→; <input type="checkbox"/>			24.3727-0521.2 580521	L= 1.517
1.9 TD	66	10/94→02/99		01/97→; - ABS; <input type="checkbox"/>			24.3727-0540.2 580540	L= 1.383
1.6 16V T.S.	82	09/97→12/00		+ ABS; <input type="checkbox"/>			24.3727-0006.2 580006	L= 1.460
1.9 JTD	77	02/99→01/01		<input type="checkbox"/>			24.3727-0521.2 580521	L= 1.517
				- ABS; <input type="checkbox"/>			24.3727-0540.2 580540	L= 1.383
1.8 i.e. 16V	106	03/98→01/01		<input type="checkbox"/>			24.3727-0006.2 580006	L= 1.460

































	kw					! #		
ALFA ROMEO - 145 (930_) 07/94→01/01								
 Seilzug, Feststellbremse								
2.0 16V	114	03/98→01/01		<input type="checkbox"/>			24.3727-0521.2 580521	L= 1.517
2.0 16V T.S.	110	10/95→01/01						
ALFA ROMEO - 146 (930_) 12/94→10/01								
 Radbremszylinder								
1.4 i.e. 16V T.S.	76	11/96→01/01	➡	01/97→; - ABS	2	24.3222-1707.3 020104		BDX GG
1.6 i.e. 16V T.S.	88	11/96→10/01						
1.6 16V T.S.	82	09/97→12/00	➡	- ABS	2	24.3222-1707.3 020104		BDX GG
1.9 JTD	77	02/99→01/01						
1.9 TD	66	12/94→02/99	➡	→ 12/96; - ABS	2	24.3220-1116.3 020313		GG
			➡	01/97→; - ABS	2	24.3222-1707.3 020104		BDX GG
Zubehörsatz, Bremsbacken								
1.4 i.e. 16V T.S.	76	11/96→01/01	➡	01/97→; - ABS		03.0137-9125.2 669125		BDX
1.6 i.e. 16V T.S.	88	11/96→10/01						
1.6 16V T.S.	82	09/97→12/00	➡	- ABS		03.0137-9125.2 669125		BDX
1.9 JTD	77	02/99→01/01						
1.9 TD	66	12/94→02/99	➡	→ 12/96; - ABS		03.0137-9081.2 669081		
			➡	01/97→; - ABS		03.0137-9125.2 669125		BDX
 Bremstrommel								
1.4 i.e. 16V T.S.	76	11/96→01/01	➡	01/97→; - ABS		24.0220-3007.1 480064		Ø 249,5 x 48,5 / 204,7
1.6 i.e. 16V T.S.	88	11/96→10/01						
1.6 16V T.S.	82	09/97→12/00	➡	- ABS		24.0220-3007.1 480064		Ø 249,5 x 48,5 / 204,7
1.9 JTD	77	02/99→01/01						
1.9 TD	66	12/94→02/99	➡	01/97→; - ABS		24.0220-3007.1 480064		Ø 249,5 x 48,5 / 204,7
			➡	→ 12/96; - ABS		24.0222-8018.1 480078		Ø 268 x 48 / 230
 Bremsbackensatz								
1.4 i.e. 16V T.S.	76	11/96→01/01	➡	01/97→; - ABS		03.0137-0262.2 650262		BDX Ø 203 x 39
1.6 i.e. 16V T.S.	88	11/96→10/01				03.0520-6722.3 696722		BDX Ø 203 x 39 + RZ / + Zub TopKit
						03.0525-0008.3 EQ0008		BDX Ø 203 x 39 - RZ / + Zub Easy Quick
1.6 16V T.S.	82	09/97→12/00	➡	- ABS		03.0137-0262.2 650262		BDX Ø 203 x 39
1.9 JTD	77	02/99→01/01				03.0520-6722.3 696722		BDX Ø 203 x 39 + RZ / + Zub TopKit
						03.0525-0008.3 EQ0008		BDX Ø 203 x 39 - RZ / + Zub Easy Quick
1.9 TD	66	12/94→02/99	➡	→ 12/96; - ABS		03.0137-0208.2 650208		Ø 228 x 42 + HEB
			➡	01/97→; - ABS		03.0420-4520.3 684520		Ø 228 x 42 + RZ / + Zub Kit
						03.0137-0262.2 650262		BDX Ø 203 x 39
						03.0520-6722.3 696722		BDX Ø 203 x 39 + RZ / + Zub TopKit
						03.0525-0008.3 EQ0008		BDX Ø 203 x 39 - RZ / + Zub Easy Quick
 Seilzug, Feststellbremse								
1.4 i.e. 16V T.S.	76	11/96→01/01		01/97→; + ABS; <input type="checkbox"/>		24.3727-0006.2 580006		L= 1.460
1.6 i.e. 16V T.S.	88	11/96→10/01		01/97→; <input type="checkbox"/>		24.3727-0521.2 580521		L= 1.517
1.9 TD	66	12/94→02/99		01/97→; - ABS; <input type="checkbox"/>		24.3727-0540.2 580540		L= 1.383
1.6 16V T.S.	82	09/97→12/00		+ ABS; <input type="checkbox"/>		24.3727-0006.2 580006		L= 1.460
1.9 JTD	77	02/99→01/01		<input type="checkbox"/>		24.3727-0521.2 580521		L= 1.517
				- ABS; <input type="checkbox"/>		24.3727-0540.2 580540		L= 1.383
1.8 i.e. 16V T.S.	103	11/96→01/01		01/97→; <input type="checkbox"/>		24.3727-0006.2 580006		L= 1.460
				01/97→; <input type="checkbox"/>		24.3727-0521.2 580521		L= 1.517
1.8 i.e. 16V T.S.	106	03/98→01/01		<input type="checkbox"/>		24.3727-0006.2 580006		L= 1.460
2.0 16V	114	03/97→10/01		<input type="checkbox"/>		24.3727-0521.2 580521		L= 1.517
2.0 16V T.S.	110	10/95→01/01		<input type="checkbox"/>				
ALFA ROMEO - 147 (937_) 10/00→12/10								
 Seilzug, Feststellbremse								
1.6 16V T.SPARK	88	01/01→03/10		Scheibenbremse; <input type="checkbox"/>		24.3727-0010.2 580010		L= 1.170
1.6 16V T.SPARK ECO	77	01/01→03/10		Scheibenbremse; <input type="checkbox"/>		24.3727-0011.2 580011		L= 1.235
1.6 LPG	77 - 88	03/01→03/10						
1.9 JTD	74 - 85	10/00→03/10						
→								


























	kw			 	! #		
ALFA ROMEO - 147 (937_) 10/00→12/10							
 Seilzug, Feststellbremse							
1.9 JTD 16V	93 - 103	11/02→03/10		Scheibenbremse; <input type="checkbox"/>		24.3727-0010.2 580010	L= 1.170
1.9 JTDM 16V	125	06/08→03/10		Scheibenbremse; <input type="checkbox"/>		24.3727-0011.2 580011	L= 1.235
1.9 JTDM 8V	88	07/05→03/10					
2.0	121	07/02→05/05					
2.0 16V T.SPARK	110	01/01→03/10					
3.2 GTA	184	02/03→03/10					
1.9 JTDM 16V	110	09/04→03/10		07/05→; Scheibenbremse; <input type="checkbox"/>		24.3727-0010.2 580010	L= 1.170
				07/05→; Scheibenbremse; <input type="checkbox"/>		24.3727-0011.2 580011	L= 1.235
ALFA ROMEO - 156 (932_) 09/97→10/05							
 Seilzug, Feststellbremse							
1.6 16V T.SPARK	82 - 88	09/97→09/05		10/97→ 07/05; Scheibenbremse; <input type="checkbox"/>		24.3727-0004.2 580004	L= 1.196
				10/97→ 07/05; Scheibenbremse; <input type="checkbox"/>		24.3727-0005.2 580005	L= 1.256
1.8 16V T.SPARK	106	09/97→10/00		10/97→; Scheibenbremse; <input type="checkbox"/>		24.3727-0004.2 580004	L= 1.196
1.9 JTD	77	09/97→10/00					
2.0 16V T.SPARK	114	09/97→06/02		10/97→; Scheibenbremse; <input type="checkbox"/>		24.3727-0005.2 580005	L= 1.256
2.5 V6 24V	140	09/97→09/02					
1.8 16V T.SPARK	103	09/97→09/05		→ 07/05; Scheibenbremse; <input type="checkbox"/>		24.3727-0004.2 580004	L= 1.196
1.9 JTD	85 - 110	05/01→09/05		→ 07/05; Scheibenbremse; <input type="checkbox"/>		24.3727-0005.2 580005	L= 1.256
1.9 JTD 16V	103	11/02→09/05					
2.0 JTS	119 - 122	03/01→09/05					
2.4 JTD	103 - 129	10/00→09/05					
2.5 V6 24V	141	10/00→09/05					
3.2 GTA	184	03/02→09/05					
1.9 JTD	81 - 100	10/00→11/04		Scheibenbremse; <input type="checkbox"/>		24.3727-0004.2 580004	L= 1.196
2.0 16V T.SPARK	110	10/00→03/02		Scheibenbremse; <input type="checkbox"/>		24.3727-0005.2 580005	L= 1.256
2.4 JTD	120	06/03→09/05		10/03→ 07/05; Scheibenbremse; <input type="checkbox"/>		24.3727-0004.2 580004	L= 1.196
				10/03→ 07/05; Scheibenbremse; <input type="checkbox"/>		24.3727-0005.2 580005	L= 1.256
2.4 JTD	100	09/97→09/03		10/97→ 10/00; Scheibenbremse; <input type="checkbox"/>		24.3727-0004.2 580004	L= 1.196
				10/97→ 10/00; Scheibenbremse; <input type="checkbox"/>		24.3727-0005.2 580005	L= 1.256
ALFA ROMEO - 156 Sportwagon (932_) 02/97→05/06							
 Seilzug, Feststellbremse							
1.6 16V T.SPARK.	88	05/00→05/06		→ 07/05; Scheibenbremse; <input type="checkbox"/>		24.3727-0004.2 580004	L= 1.196
1.6 16V T.SPARK	82	01/00→09/05					
1.8 16V T.SPARK	103	02/97→05/06		→ 07/05; Scheibenbremse; <input type="checkbox"/>		24.3727-0005.2 580005	L= 1.256
1.9 JTD	85 - 110	05/01→05/06					
1.9 JTD 16V	103	11/02→05/06					
1.9 JTD 16V Q4	110	07/04→05/06					
2.0 JTS	119 - 122	03/02→05/06					
2.4 JTD	103 - 129	10/00→05/06					
2.5 V6 24V	141	02/97→05/06					
3.2 GTA	184	03/02→05/06					
1.8 16V T.SPARK	106	05/00→10/00		Scheibenbremse; <input type="checkbox"/>		24.3727-0004.2 580004	L= 1.196
1.9 JTD	77 - 100	05/00→11/04		Scheibenbremse; <input type="checkbox"/>		24.3727-0005.2 580005	L= 1.256
2.0 16V T.SPARK	110 - 114	05/00→06/02					
2.5 V6 24V	140	02/97→08/03					
2.4 JTD	100	05/00→09/03		→ 10/00; Scheibenbremse; <input type="checkbox"/>		24.3727-0004.2 580004	L= 1.196
				→ 10/00; Scheibenbremse; <input type="checkbox"/>		24.3727-0005.2 580005	L= 1.256
2.4 JTD	120	06/03→05/06		10/03→ 07/05; Scheibenbremse; <input type="checkbox"/>		24.3727-0004.2 580004	L= 1.196
				10/03→ 07/05; Scheibenbremse; <input type="checkbox"/>		24.3727-0005.2 580005	L= 1.256
ALFA ROMEO - 166 (936_) 09/98→06/07							
 Seilzug, Feststellbremse							
2.0 T.Spark	114	09/98→10/00		10/98→; Scheibenbremse; <input type="checkbox"/>		24.3727-0012.2 580012	L= 1.427 + Zub
2.0 V6	151	09/98→10/00					
2.4 JTD	100	09/98→10/00		10/98→; Scheibenbremse; <input type="checkbox"/>		24.3727-0013.2 580013	L= 1.445 + Zub
2.5 V6 24V	140	09/98→12/06					
3.0 V6 24V	166	09/98→06/07					
2.0 T.Spark	110	10/00→06/07		Scheibenbremse; <input type="checkbox"/>		24.3727-0012.2 580012	L= 1.427 + Zub
2.4 JTD	103 - 136	10/00→06/07		Scheibenbremse; <input type="checkbox"/>		24.3727-0013.2 580013	L= 1.445 + Zub
2.5 V6 24V	138	10/00→06/07					
3.0 V6 24V	162	10/00→06/07					
3.2 V6 24V	176	10/03→06/07					





























	kw					! #		
ALFA ROMEO - BRERA (939_) 01/06→05/11								
 Seilzug, Feststellbremse								
1.8 TBi	147	05/09→06/10		Scheibenbremse; <input type="checkbox"/>		24.3727-0014.2	580014	L= 1.662
2.0 JTDM	125	05/09→06/10		Scheibenbremse; <input type="checkbox"/>		24.3727-0015.2	580015	L= 1.577
2.2 JTS	136	01/06→05/11						
2.4 JTDM 20V	147 - 154	01/06→03/11						
3.2 JTS	191	03/08→06/10						
3.2 JTS Q4	191	01/06→05/11						
2.0 JTDM	120	03/08→06/10		05/09→; Scheibenbremse; <input type="checkbox"/>		24.3727-0014.2	580014	L= 1.662
				05/09→; Scheibenbremse; <input type="checkbox"/>		24.3727-0015.2	580015	L= 1.577
ALFA ROMEO - GT (937_) 11/03→09/10								
 Seilzug, Feststellbremse								
1.8 TS	103	11/03→09/10		→ 07/10; Scheibenbremse; <input type="checkbox"/>		24.3727-0004.2	580004	L= 1.196
1.9 JTD	110 - 125	11/03→09/10		→ 07/10; Scheibenbremse; <input type="checkbox"/>		24.3727-0005.2	580005	L= 1.256
2.0 JTS	119 - 121	11/03→09/10						
3.2 GTA	176	11/03→09/10		→ 07/10; Scheibenbremse; <input type="checkbox"/>		24.3727-0004.2	580004	L= 1.196
ALFA ROMEO - MITO (955_) 08/08→10/18								
 Seilzug, Feststellbremse								
0.9 TwinAir	63 - 77	07/11→08/18		Scheibenbremse; <input type="checkbox"/>		24.3727-0579.2	580579	L= 1.654
1.3 MultiJet	59 - 70	08/08→10/18		Scheibenbremse; <input type="checkbox"/>		24.3727-0580.2	580580	L= 1.673
				<input type="checkbox"/>		24.3727-0581.2	580581	L= 1.658
1.4	51 - 70	08/08→10/18		<input type="checkbox"/>		24.3727-0582.2	580582	L= 1.641
1.4 Bifuel	88	01/09→10/18						
1.4 MultiAir	77 - 125	09/09→10/18						
1.4 TB	103	12/13→10/18						
1.4 TJet	88 - 114	08/08→08/13						
1.4 Turbo MultiAir	99 - 120	10/09→10/18						
1.6 JTDM	85 - 88	08/08→08/15						
1.4	57	03/11→10/18		05/11→; Scheibenbremse; <input type="checkbox"/>		24.3727-0579.2	580579	L= 1.654
				05/11→; Scheibenbremse; <input type="checkbox"/>		24.3727-0580.2	580580	L= 1.673
				05/11→; <input type="checkbox"/>		24.3727-0581.2	580581	L= 1.658
				05/11→; <input type="checkbox"/>		24.3727-0582.2	580582	L= 1.641
ALFA ROMEO - SPIDER (939_) 03/06→03/11								
 Seilzug, Feststellbremse								
1.8 TBi	147	05/09→03/11		Scheibenbremse; <input type="checkbox"/>		24.3727-0014.2	580014	L= 1.662
2.0 JTDM	120 - 125	04/09→03/11		Scheibenbremse; <input type="checkbox"/>		24.3727-0015.2	580015	L= 1.577
2.4 JTDM	147 - 154	03/06→03/11						
3.2 JTS	191	03/08→03/11						
2.2 JTS	136	03/06→03/11		04/06→; Scheibenbremse; <input type="checkbox"/>		24.3727-0014.2	580014	L= 1.662
3.2 JTS Q4	191	03/06→03/11		04/06→; Scheibenbremse; <input type="checkbox"/>		24.3727-0015.2	580015	L= 1.577
AUDI - A1 (8X1, 8XK) 05/10→10/18								
 Seilzug, Feststellbremse								
1.0 TFSI	60 - 70	03/15→10/18		Scheibenbremse; <input type="checkbox"/>	2	24.3727-3403.2	583403	L= 1.642
1.2 TFSI	63	05/10→04/15						
1.4 TDI	66	11/14→10/18						
1.4 TFSI	90 - 136	05/10→10/18						
1.4 TSI	110	11/14→10/18						
1.6 TDI	66 - 85	05/10→10/18						
2.0 TDI	100 - 105	09/11→04/15						
AUDI - A1 Allstreet (GBH) 07/19→								
 Radbremszylinder								
25 TFSI	70	07/22→	➡	+PR 1KA	2	24.3220-1757.3	020605	ALU
30 TFSI	81	07/22→						
35 TFSI	110	07/22→						
→								













	kw			 	! #		
AUDI - A1 Allstreet (GBH) 07/19→							
Zubehörsatz, Bremsbacken							
25 TFSI 30 TFSI 35 TFSI	70 81 110	07/22→ 07/22→ 07/22→	➔	+PR 1KA		03.0137-9309.2 669309	AP
 Bremsbackensatz							
25 TFSI 30 TFSI 35 TFSI	70 81 110	07/22→ 07/22→ 07/22→	➔	+PR 1KA		03.0137-0540.2 650540	Ø 228 x 42 + HEB
 Seilzug, Feststellbremse							
25 TFSI 30 TFSI 35 TFSI	70 81 110	07/22→ 07/22→ 07/22→		Trommelbremse; +PR 1KA; ⚠	2	24.3727-3418.2 583418	L= 1.720
AUDI - A1 City Carver (GBH) 07/19→06/22							
 Radbremszylinder							
25 TFSI 30 TFSI 35 TFSI	70 81 - 85 110	07/19→06/22 07/19→06/22 07/19→06/22	➔	+PR 1KA	2	24.3220-1757.3 020605	ALU
Zubehörsatz, Bremsbacken							
25 TFSI 30 TFSI 35 TFSI	70 81 - 85 110	07/19→06/22 07/19→06/22 07/19→06/22	➔	+PR 1KA		03.0137-9309.2 669309	AP
 Bremsbackensatz							
25 TFSI 30 TFSI 35 TFSI	70 81 - 85 110	07/19→06/22 07/19→06/22 07/19→06/22	➔	+PR 1KA		03.0137-0540.2 650540	Ø 228 x 42 + HEB
 Seilzug, Feststellbremse							
25 TFSI 30 TFSI 35 TFSI	70 81 - 85 110	07/19→06/22 07/19→06/22 07/19→06/22		Trommelbremse; +PR 1KA; ⚠	2	24.3727-3418.2 583418	L= 1.720
AUDI - A1 Sportback (8XA, 8XF) 09/11→10/18							
 Seilzug, Feststellbremse							
1.0 TFSI 1.2 TFSI 1.4 TDI 1.4 TFSI 1.4 TSI 1.6 TDI 2.0 TDI	60 - 70 63 66 90 - 136 110 66 - 85 100 - 105	03/15→10/18 01/12→04/15 11/14→10/18 11/11→10/18 11/14→10/18 11/11→10/18 09/11→04/15		Scheibenbremse; ⚠	2	24.3727-3403.2 583403	L= 1.642
AUDI - A1 Sportback (GBA) 07/18→							
 Radbremszylinder							
25 TFSI 30 TFSI 35 TFSI 40 TFSI	70 81 - 85 110 147 - 152	11/18→ 07/18→ 09/18→ 09/18→	➔	+PR 1KA	2	24.3220-1757.3 020605	ALU
Zubehörsatz, Bremsbacken							
25 TFSI 30 TFSI 35 TFSI 40 TFSI	70 81 - 85 110 147 - 152	11/18→ 07/18→ 09/18→ 09/18→	➔	+PR 1KA		03.0137-9309.2 669309	AP
 Bremsbackensatz							
25 TFSI 30 TFSI 35 TFSI →	70 81 - 85 110	11/18→ 07/18→ 09/18→	➔	+PR 1KA		03.0137-0540.2 650540	Ø 228 x 42 + HEB
























	kw					! #		
AUDI - A1 Sportback (GBA) 07/18→								
 Bremsbackensatz								
40 TFSI	147 - 152	09/18→	➔	+PR 1KA			03.0137-0540.2 650540	Ø 228 x 42 + HEB
 Seilzug, Feststellbremse								
25 TFSI 30 TFSI 35 TFSI 40 TFSI	70 81 - 85 110 147 - 152	11/18→ 07/18→ 09/18→ 09/18→		Trommelbremse; +PR 1KA; ⚠	2	24.3727-3418.2 583418		L= 1.720
AUDI - A2 (8Z0) 02/00→08/05								
 Radbremszylinder								
1.2 TDI	45	03/01→08/05	➔	→ 07/05; +PR 1KR	2	24.3215-0903.3 020154		ALU
1.4	55	02/00→08/05	➔	06/00→ 07/05; +PR 1KB	2	24.3217-0908.3 020167		ALU
1.4 TDI	55	02/00→08/05	➔	06/00→ 07/05; +PR 1KR	2	24.3215-0903.3 020154		ALU
			➔	06/00→ 07/05; +PR 1KB	2	24.3217-0908.3 020167		ALU
Zubehörsatz, Bremsbacken								
1.2 TDI	45	03/01→08/05	➔	→ 07/05; +PR 1KR		03.0137-9008.2 669008		
1.4	55	02/00→08/05	➔	06/00→ 07/05; +PR 1KB		03.0137-9168.2 669168		VW
1.4 TDI	55	02/00→08/05	➔	06/00→ 07/05; +PR 1KR		03.0137-9008.2 669008		
			➔	06/00→ 07/05; +PR 1KB		03.0137-9168.2 669168		VW
 Bremstrommel								
1.4 1.4 TDI	55 55	02/00→08/05 02/00→08/05	➔	06/00→ 07/05; +PR 1KB		24.0220-0037.1 480161		Ø 240 x 50,1 / 201,5
 Bremsbackensatz								
1.4 1.4 TDI	55 55	02/00→08/05 02/00→08/05	➔	06/00→ 07/05; +PR 1KB		03.0137-0268.2 650268		VW Ø 200 x 40 + HEB
			➔	06/00→ 07/05; +PR 1KB		03.0520-1517.3 691517		VW Ø 200 x 40 + RZ / + Zub TopKit
			➔	06/00→ 07/05; +PR 1KR		03.0520-0415.3 690415		VW Ø 200 x 40 + RZ / + Zub TopKit
 Seilzug, Feststellbremse								
1.2 TDI	45	03/01→08/05		→ 8Z-3-010000; Trommelbremse; ⚠	2	24.3727-0100.2 580100		L= 1.075
				8Z-3-010001→; → 07/05; ⚠		24.3727-0100.2 580100		L= 1.075
				8Z-3-010001→; → 07/05; Trommelbremse; ⚠		24.3727-0185.2 580185		L= 1.056
1.4 1.4 TDI	55 55	02/00→08/05 02/00→08/05		8Z-3-010001→; → 07/05; ⚠		24.3727-0100.2 580100		L= 1.075
				06/00→; → 8Z-3-010000; Trommelbremse; ⚠	2	24.3727-0100.2 580100		L= 1.075
				8Z-3-010001→; → 07/05; Trommelbremse; ⚠		24.3727-0185.2 580185		L= 1.056
AUDI - A3 (8L1) 09/96→09/06								
 Seilzug, Feststellbremse								
1.6 1.8 1.8 T	74 - 75 92 110 - 132	09/96→05/03 09/96→05/03 12/96→05/03		→ 8L-X-200000; Scheibenbremse; ⚠	2	24.3727-0149.2 580149		L= 1.688
				8L-Y-000001→; Scheibenbremse; ⚠	2	24.3727-0173.2 580173		L= 1.693
1.8 T quattro	110	12/96→05/03		08/98→; Scheibenbremse; ⚠	2	24.3727-0175.2 580175		L= 1.723
1.8 T quattro S3 quattro	132 154 - 165	10/98→05/03 03/99→05/03		Scheibenbremse; ⚠	2	24.3727-0175.2 580175		L= 1.723
1.9 TDI	66 - 81	09/96→07/01		→ 8L-X-200000; Scheibenbremse; ⚠	2	24.3727-0149.2 580149		L= 1.688
				8L-Y-000001→; → 06/01; Scheibenbremse; ⚠	2	24.3727-0173.2 580173		L= 1.693
1.9 TDI	74	10/00→05/03		Scheibenbremse; ⚠	2	24.3727-0173.2 580173		L= 1.693
1.9 TDI	96	08/00→05/03		09/00→; Scheibenbremse; ⚠	2	24.3727-0173.2 580173		L= 1.693
1.9 TDI quattro	96	08/00→05/03		09/00→; Scheibenbremse; ⚠	2	24.3727-0175.2 580175		L= 1.723
AUDI - A3 (8P1) 05/03→12/13								
 Seilzug, Feststellbremse								
1.2 TSI →	77	04/10→08/12		Scheibenbremse; ⚠	2	24.3727-2708.2 582708		L= 1.447











	kW			 	! #		
AUDI - A3 (8P1) 05/03→12/13							
 Seilzug, Feststellbremse							
1.4 TFSI	92	09/07→08/12		Scheibenbremse; 	2	24.3727-2708.2 582708	L= 1.447
1.6	75	05/03→08/12					
1.6 E-Power	75	01/11→08/12					
1.6 FSI	85	08/03→09/07					
1.6 TDI	66 - 77	05/09→08/12					
1.8 TFSI quattro	118	07/08→08/12					
2.0 FSI	110	05/03→06/08					
2.0 TDI	100 - 125	05/03→08/12					
2.0 TDI 16V	103	05/03→08/12					
2.0 TDI 16V quattro	103	08/04→08/12					
2.0 TDI quattro	100 - 125	05/03→08/12					
2.0 TFSI	147	09/04→08/12					
2.0 TFSI quattro	147	09/04→08/12					
3.2 V6 quattro	184	07/03→05/09					
S3 quattro	195	11/06→08/12					
1.8 T	110	08/06→08/12		01/07→; Scheibenbremse; 	2	24.3727-2708.2 582708	L= 1.447
1.8 TFSI	118	11/06→08/12					
1.9 TDI	77	05/03→05/10		06/03→; Scheibenbremse; 	2	24.3727-2708.2 582708	L= 1.447
S3 quattro	188	02/07→08/12		07/08→; Scheibenbremse; 	2	24.3727-2708.2 582708	L= 1.447
AUDI - A3 Sportback (8PA) 09/04→12/15							
 Seilzug, Feststellbremse							
1.2 TSI	77	04/10→03/13		Scheibenbremse; 	2	24.3727-2708.2 582708	L= 1.447
1.4 TFSI	92	09/07→03/13					
1.6	75	09/04→03/13					
1.6 E-Power	75	01/11→03/13					
1.6 FSI	85	09/04→09/07					
1.6 TDI	66 - 77	05/09→03/13					
1.8 TFSI quattro	118	07/08→03/13					
1.9 TDI	77	09/04→05/10					
2.0 FSI	110	09/04→06/08					
2.0 TDI	100 - 125	09/04→03/13					
2.0 TDI 16V	103	09/04→03/13					
2.0 TDI 16V quattro	103	11/05→03/13					
2.0 TDI quattro	103 - 125	01/06→03/13					
2.0 TFSI	147	09/04→03/13					
2.0 TFSI quattro	147	09/04→03/13					
3.2 V6 quattro	184	09/04→05/09					
S3 quattro	188 - 195	06/08→03/13					
1.8 TFSI	118	11/06→03/13		01/07→; Scheibenbremse; 	2	24.3727-2708.2 582708	L= 1.447
RS3 quattro	250	01/11→12/12		04/11→; 	2	24.3727-0195.2 580195	L= 1.447
AUDI - A4 B5 (8D2) 11/94→12/01							
 Seilzug, Feststellbremse							
1.6	74 - 75	11/94→11/00		Scheibenbremse; 	2	24.3727-0155.2 580155	L= 1.812
1.8	85 - 92	11/94→11/00					
1.8 T	132	12/97→11/00					
1.9 TDI	66 - 85	01/95→11/00					
2.4	120	08/97→11/00					
2.5 TDI	110	09/97→11/00					
2.6	110	01/95→11/00					
2.8	140 - 142	10/96→11/00					
1.8 T	110	01/95→11/00		05/95→; Scheibenbremse; 	2	24.3727-0155.2 580155	L= 1.812
1.9 TDI	55	12/95→11/00		03/96→; Scheibenbremse; 	2	24.3727-0155.2 580155	L= 1.812
1.9 TDI	81	10/95→11/00		02/96→; Scheibenbremse; 	2	24.3727-0155.2 580155	L= 1.812
2.4	121	03/97→11/00		→ 07/97; Scheibenbremse; 	2	24.3727-0155.2 580155	L= 1.812
				08/97→; Scheibenbremse; 	2	24.3727-0155.2 580155	L= 1.812
AUDI - A4 B5 Avant (8D5) 11/94→12/02							
 Seilzug, Feststellbremse							
1.6	74 - 75	11/94→09/01		→ 04/01; Scheibenbremse; 	2	24.3727-0155.2 580155	L= 1.812
1.8	85 - 92	07/95→09/01					
→							

	kw			 	! #		
AUDI - A4 B5 Avant (8D5) 11/94→12/02							
 Seilzug, Feststellbremse							
1.8 T	110 - 132	03/96→09/01		→ 04/01; Scheibenbremse; 	2	24.3727-0155.2 580155	L= 1.812
1.9 TDI	55 - 85	02/96→09/01					
2.4	120	08/97→09/01					
2.5 TDI	110	09/97→09/01					
2.6	110	02/96→09/01					
2.8	142	10/96→09/01					
1.9 Hybrid	66	03/98→06/00		Scheibenbremse; 	2	24.3727-0155.2 580155	L= 1.812
2.8	140	03/99→09/00					
2.4	121	03/97→09/01		08/97→ 04/01; Scheibenbremse; 	2	24.3727-0155.2 580155	L= 1.812
AUDI - A4 B6 (8E2) 11/00→12/05							
 Seilzug, Feststellbremse							
1.6	75	11/00→12/04		12/00→; Scheibenbremse; <input type="checkbox"/>		24.3727-0182.2 580182	L= 1.928
1.8 T	110	11/00→07/02					
1.9 TDI	96	11/00→12/04		12/00→; Scheibenbremse; <input type="checkbox"/>		24.3727-0183.2 580183	L= 2.005
2.0	96	11/00→12/04					
3.0	162	11/00→12/04					
1.8 T	120 - 140	07/02→12/04		Scheibenbremse; <input type="checkbox"/>		24.3727-0182.2 580182	L= 1.928
1.9 TDI	74 - 85	05/01→12/04		Scheibenbremse; <input type="checkbox"/>		24.3727-0183.2 580183	L= 2.005
2.0 FSI	110	07/02→12/04					
2.4	120 - 125	09/01→12/04					
2.5 TDI	114 - 120	08/01→12/04					
3.0	160	04/01→12/04					
AUDI - A4 B6 Avant (8E5) 02/00→12/05							
 Seilzug, Feststellbremse							
1.6	75	09/01→12/04		Scheibenbremse; <input type="checkbox"/>		24.3727-0182.2 580182	L= 1.928
1.8 T	110 - 140	09/01→12/04		Scheibenbremse; <input type="checkbox"/>		24.3727-0183.2 580183	L= 2.005
1.9 TDI	74 - 96	09/01→12/04					
2.0	96	09/01→12/04					
2.0 FSI	110	07/02→12/04					
2.4	120 - 125	09/01→12/04					
2.5 TDI	114 - 120	09/01→12/04					
3.0	160 - 162	04/01→12/04					
AUDI - A4 B6 Cabriolet (8H7) 01/02→12/09							
 Seilzug, Feststellbremse							
1.8 T	120 - 125	07/02→12/05		Scheibenbremse; <input type="checkbox"/>		24.3727-0182.2 580182	L= 1.928
2.0	96	09/04→12/05		Scheibenbremse; <input type="checkbox"/>		24.3727-0183.2 580183	L= 2.005
2.4	120 - 125	04/02→12/05					
2.5 TDI	120	08/02→12/05					
3.0	160 - 162	04/02→12/05					
AUDI - A4 B7 (8EC) 11/04→06/08							
 Seilzug, Feststellbremse							
1.6	75	11/04→06/08		Scheibenbremse; <input type="checkbox"/>		24.3727-0182.2 580182	L= 1.928
1.8 T	120	11/04→06/08					
1.8 T quattro	120	11/04→06/08		Scheibenbremse; <input type="checkbox"/>		24.3727-0183.2 580183	L= 2.005
1.9 TDI	85	11/04→06/08					
2.0	96	11/04→06/08					
2.0 TDI	89 - 125	11/04→06/08					
2.0 TDI 16V	103	11/04→06/08					
2.0 TDI quattro	103 - 125	01/06→06/08					
2.0 TFSI	125 - 162	11/04→06/08					
2.0 TFSI quattro	147 - 162	11/04→06/08					
2.5 TDI	120	11/04→05/06					
2.7 TDI	120 - 132	11/05→06/08					
3.0	160	11/04→05/06					
3.0 quattro	160	11/04→07/06					
→							











	kw			 	! #		
AUDI - A4 B7 (8EC) 11/04→06/08							
 Seilzug, Feststellbremse							
3.0 TDI quattro	150 - 171	11/04→06/08		Scheibenbremse; <input type="checkbox"/>		24.3727-0182.2 580182	L= 1.928
3.2 FSI	188	01/05→06/08		Scheibenbremse; <input type="checkbox"/>		24.3727-0183.2 580183	L= 2.005
3.2 FSI quattro	188	01/05→06/08					
RS4 quattro	309	09/05→06/08					
S4 quattro	253	11/04→06/08					
AUDI - A4 B7 Avant (8ED) 11/04→06/08							
 Seilzug, Feststellbremse							
1.6	75	11/04→06/08		Scheibenbremse; <input type="checkbox"/>		24.3727-0182.2 580182	L= 1.928
1.8 T	120	11/04→06/08		Scheibenbremse; <input type="checkbox"/>		24.3727-0183.2 580183	L= 2.005
1.8 T quattro	120	11/04→06/08					
1.9 TDI	85	11/04→06/08					
2.0	96	11/04→06/08					
2.0 TDI	89 - 125	11/04→06/08					
2.0 TDI 16V	103	11/04→06/08					
2.0 TDI quattro	103 - 125	01/06→06/08					
2.0 TFSI	125 - 162	11/04→06/08					
2.0 TFSI quattro	147 - 162	11/04→06/08					
2.5 TDI	120	11/04→05/06					
2.7 TDi	120	11/05→03/08					
2.7 TDI	132	01/06→06/08					
3.0	160	11/04→05/06					
3.0 quattro	160	11/04→07/06					
3.0 TDI quattro	150 - 171	11/04→06/08					
3.2 FSI	188	01/05→06/08					
3.2 FSI quattro	188	01/05→06/08					
RS4 quattro	309	09/05→06/08					
S4 quattro	253	11/04→06/08					
AUDI - A4 B7 Cabriolet (8HE) 01/02→12/09							
 Seilzug, Feststellbremse							
1.8 T	120	01/06→03/09		Scheibenbremse; <input type="checkbox"/>		24.3727-0182.2 580182	L= 1.928
				Scheibenbremse; <input type="checkbox"/>		24.3727-0183.2 580183	L= 2.005
2.0 TDI	100 - 103	01/06→03/09		→ 11/08; Scheibenbremse; <input type="checkbox"/>		24.3727-0182.2 580182	L= 1.928
2.0 TFSI 16V	147	01/06→03/09		→ 11/08; Scheibenbremse; <input type="checkbox"/>		24.3727-0183.2 580183	L= 2.005
2.7 TDI	132	06/06→03/09					
3.2 FSI	188	01/06→03/09					
AUDI - A6 C5 (4B2) 01/97→12/05							
 Seilzug, Feststellbremse							
1.8	85 - 92	05/97→01/05		Scheibenbremse; <input type="checkbox"/>		24.3727-0171.2 580171	L= 1.958
1.8 T	132	12/97→01/05		Scheibenbremse; <input type="checkbox"/>		24.3727-0172.2 580172	L= 1.958
1.9 TDI	81 - 96	04/97→01/05					
2.0	96	08/01→01/05					
2.4	100 - 125	07/98→01/05					
2.5 TDI	110 - 132	07/97→01/05					
2.7 T	169	02/99→01/05					
2.8	132 - 140	10/97→01/05					
3.0	160 - 162	06/01→01/05					
3.7	191	03/99→01/05					
1.8 T	110	01/97→01/05		04/97→; Scheibenbremse; <input type="checkbox"/>		24.3727-0171.2 580171	L= 1.958
2.4	115 - 121	02/97→01/05		04/97→; Scheibenbremse; <input type="checkbox"/>		24.3727-0172.2 580172	L= 1.958
2.8	142	02/97→01/05					
1.8 T quattro	110	02/97→01/05		04/97→; Scheibenbremse; <input checked="" type="checkbox"/>	2	24.3727-0178.2 580178	L= 1.925
2.4 quattro	120 - 121	02/97→01/05					
2.8 quattro	142	02/97→01/05					
1.8 T quattro	132	12/97→01/05		Scheibenbremse; <input checked="" type="checkbox"/>	2	24.3727-0178.2 580178	L= 1.925
2.4 quattro	115 - 125	08/98→01/05					
2.5 TDI quattro	110 - 132	07/97→01/05					
2.7 quattro	187	05/01→07/04					
2.7 T quattro	169 - 184	12/97→01/05					
→							









	kW			 	! #		
AUDI - A6 C5 (4B2) 01/97→12/05							
 Seilzug, Feststellbremse							
2.8 quattro	132 - 140	01/98→05/01		Scheibenbremse; <input checked="" type="checkbox"/>	2	24.3727-0178.2 580178	L= 1.925
3.0 quattro	160 - 162	06/01→01/05					
3.7 quattro	191	03/99→01/05					
4.2 quattro	220	11/98→01/05					
S6 quattro	250	09/99→01/05					
AUDI - A6 C5 Avant (4B5) 11/97→01/05							
 Seilzug, Feststellbremse							
1.8	85 - 92	12/97→01/05		Scheibenbremse; <input type="checkbox"/>		24.3727-0171.2 580171	L= 1.958
1.8 T	110 - 132	12/97→01/05		Scheibenbremse; <input type="checkbox"/>		24.3727-0172.2 580172	L= 1.958
1.9 TDI	81 - 96	02/98→01/05					
2.0	96	08/01→01/05					
2.4	100 - 125	12/97→01/05					
2.5 TDI	110 - 132	12/97→01/05					
2.7 T	169	02/99→01/05					
2.8	132 - 142	12/97→01/05					
3.0	160 - 162	06/01→01/05					
1.8 T quattro	110 - 132	12/97→01/05		Scheibenbremse; <input checked="" type="checkbox"/>	2	24.3727-0178.2 580178	L= 1.925
2.4 quattro	115 - 125	12/97→01/05					
2.5 TDI quattro	110 - 132	12/97→01/05					
2.7 T quattro	169 - 184	12/97→01/05					
2.8 quattro	142	12/97→01/05					
3.0 quattro	160 - 162	06/01→01/05					
3.7	191	03/99→01/05					
3.7 quattro	191	03/99→01/05					
4.2 quattro	220	11/98→01/05					
S6 quattro	250	09/99→01/05					
AUDI - ALLROAD C5 (4BH) 05/00→08/05							
 Seilzug, Feststellbremse							
2.5 TDI quattro	120 - 132	05/00→08/05		→ 07/05; Scheibenbremse; <input checked="" type="checkbox"/>	2	24.3727-0178.2 580178	L= 1.925
2.7 quattro	187	09/00→08/05					
2.7 T quattro	184	05/00→08/05					
4.2 V8 quattro	220	07/02→08/05					
AUDI - CABRIOLET B3 (8G7) 05/91→08/00							
 Seilzug, Feststellbremse							
2.8	128	11/92→08/00		→ 8G-P-005533; Scheibenbremse; <input type="checkbox"/>		24.3727-0143.2 580143	L= 1.398
				→ 8G-P-005533; Scheibenbremse; <input type="checkbox"/>		24.3727-0144.2 580144	L= 1.358
AUDI - Q7 (4LB) 03/06→01/16							
 Bremsbackensatz, Feststellbremse							
3.0 TDI quattro	150 - 180	03/06→08/15	➡	+PR 1KF / 2EA / 1KD / 2EF		03.0137-0451.2 650451	Ø 210 x 30
3.0 TFSI quattro	200 - 245	05/10→08/15					
3.6 FSI quattro	206	08/06→05/10					
4.2 FSI quattro	257	03/06→05/10					
4.2 TDI quattro	240 - 250	03/07→08/15					
6.0 TDI quattro	368	09/08→05/14					
Zubehörsatz, Feststellbremsbacken							
3.0 TDI quattro	150 - 180	03/06→08/15		+PR 1KF / 2EA / 1KD / 2EF		03.0137-9288.2 669288	
3.0 TFSI quattro	200 - 245	05/10→08/15				03.0137-9700.2 669700	
3.6 FSI quattro	206	08/06→05/10				03.0137-9702.2 669702	
4.2 FSI quattro	257	03/06→05/10					
4.2 TDI quattro	240 - 250	03/07→08/15					
6.0 TDI quattro	368	09/08→05/14					

	kw			 	! #		
AUDI - Q7 (4LB) 03/06→01/16							
 Seilzug, Feststellbremse							
3.0 TDI quattro	150 - 176	11/07→08/15		06/10→; +PR 1KF / 2EA / 1KD / 2EF; Scheibenbremse; 	2	24.3727-3400.2 583400	L= 1.890
3.0 TFSI quattro	200 - 245	05/10→08/15					
4.2 TDI quattro	250	05/09→08/15					
6.0 TDI quattro	368	09/08→05/14					
3.0 TDI quattro	180	05/11→08/15		+PR 1KF / 2EA / 1KD / 2EF; Scheibenbremse; 	2	24.3727-3400.2 583400	L= 1.890
3.0 TFSI quattro	206	05/11→08/15					
AUDI - Q7 Van (4LB) 03/06→01/16							
 Bremsbackensatz, Feststellbremse							
3.0 TDI quattro	150 - 180	03/06→08/15	➔	+PR 1KF / 2EA / 1KD / 2EF		03.0137-0451.2 650451	Ø 210 x 30
3.0 TFSI quattro	245	05/10→08/15					
3.6 FSI quattro	206	08/06→05/10					
4.2 FSI quattro	257	08/06→05/10					
4.2 TDI quattro	240 - 250	03/07→08/15					
6.0 TDI quattro	368	09/08→05/14					
Zubehörsatz, Feststellbremsbacken							
3.0 TDI quattro	150 - 180	03/06→08/15		+PR 1KF / 2EA / 1KD / 2EF		03.0137-9288.2 669288	
3.0 TFSI quattro	245	05/10→08/15				03.0137-9700.2 669700	
3.6 FSI quattro	206	08/06→05/10				03.0137-9702.2 669702	
4.2 FSI quattro	257	08/06→05/10					
4.2 TDI quattro	240 - 250	03/07→08/15					
6.0 TDI quattro	368	09/08→05/14					
 Seilzug, Feststellbremse							
3.0 TDI quattro	150 - 180	11/10→08/15		+PR 1KF / 2EA / 1KD / 2EF; Scheibenbremse; 	2	24.3727-3400.2 583400	L= 1.890
3.0 TDI quattro	176	11/07→05/12		06/10→; +PR 1KF / 2EA / 1KD / 2EF; Scheibenbremse; 	2	24.3727-3400.2 583400	L= 1.890
3.0 TFSI quattro	245	05/10→08/15					
4.2 TDI quattro	250	03/07→08/15					
6.0 TDI quattro	368	09/08→05/14					
AUDI - TT (8N3) 10/98→12/06							
 Seilzug, Feststellbremse							
1.8 T	110 - 140	09/02→06/06		Scheibenbremse; 	2	24.3727-0189.2 580189	L= 1.617
1.8 T	132	10/98→06/06		8N-Y-011101→; Scheibenbremse; 	2	24.3727-0189.2 580189	L= 1.617
				→ 8N-Y-011100; Scheibenbremse; 	2	24.3727-0190.2 580190	L= 1.612
AUDI - TT Roadster (8N9) 10/99→12/06							
 Seilzug, Feststellbremse							
1.8 T	110 - 140	01/01→06/06		Scheibenbremse; 	2	24.3727-0189.2 580189	L= 1.617
1.8 T	132	10/99→06/06		8N-Y-011101→; Scheibenbremse; 	2	24.3727-0189.2 580189	L= 1.617
				→ 8N-Y-011100; Scheibenbremse; 	2	24.3727-0190.2 580190	L= 1.612
BMW - 1 (E81) 09/06→09/12							
 Bremsbackensatz, Feststellbremse							
116 d	66	01/11→12/11	➔			03.0137-0379.2 650379	Ø 161 x 20
116 i	85	09/07→12/11					
118 i	95 - 100	09/06→12/11					
120 d	120	03/07→12/11					
116 d	85	11/08→12/11	➔	03/09→ 05/11		03.0137-0379.2 650379	Ø 161 x 20
116 i	90	03/07→12/11	➔	09/07→ 12/08		03.0137-0379.2 650379	Ø 161 x 20
116 i	90	11/08→12/11	➔	01/09→ 05/11		03.0137-0379.2 650379	Ø 161 x 20
118 d	100 - 105	09/06→12/11	➔	04/07→ 05/11		03.0137-0379.2 650379	Ø 161 x 20
118 i	105	09/06→12/11					
120 i	120 - 125	03/07→09/12					
120 d	130 - 145	03/07→12/11	➔	→ 05/11		03.0137-0379.2 650379	Ø 161 x 20
120 i	115	03/07→12/11	➔	→ 03/07		03.0137-0379.2 650379	Ø 161 x 20
123 d	150	03/07→12/11	➔	10/07→ 05/11		03.0137-0305.2 650305	Ø 185 x 20
➔							

















	kW			 	! #		
BMW - 1 (E81) 09/06→09/12							
 Bremsbackensatz, Feststellbremse							
130 i	190 - 195	09/06→12/11	➔	→ 05/11		03.0137-0305.2 650305	∅ 185 x 20
Zubehörsatz, Feststellbremsbacken							
116 d	66	01/11→12/11				03.0137-9265.2 669265	
116 i	85	09/07→12/11				03.0137-9701.2 669701	
118 i	95 - 100	09/06→12/11				03.0137-9702.2 669702	
120 d	120	03/07→12/11					
116 d	85	11/08→12/11		03/09→ 05/11		03.0137-9265.2 669265 03.0137-9701.2 669701 03.0137-9702.2 669702	
116 i	90	03/07→12/11		09/07→ 12/08		03.0137-9265.2 669265 03.0137-9701.2 669701 03.0137-9702.2 669702	
116 i	90	11/08→12/11		01/09→ 05/11		03.0137-9265.2 669265 03.0137-9701.2 669701 03.0137-9702.2 669702	
118 d	100 - 105	09/06→12/11		04/07→ 05/11		03.0137-9265.2 669265 03.0137-9701.2 669701 03.0137-9702.2 669702	
118 i	105	09/06→12/11					
120 i	120 - 125	03/07→09/12					
120 d	130 - 145	03/07→12/11		→ 05/11		03.0137-9265.2 669265 03.0137-9701.2 669701 03.0137-9702.2 669702	
120 i	115	03/07→12/11		→ 03/07		03.0137-9265.2 669265 03.0137-9701.2 669701 03.0137-9702.2 669702	
123 d	150	03/07→12/11		10/07→ 05/11		03.0137-9062.2 669062 03.0137-9700.2 669700 03.0137-9702.2 669702	
130 i	190 - 195	09/06→12/11		→ 05/11		03.0137-9062.2 669062 03.0137-9700.2 669700 03.0137-9702.2 669702	
 Seilzug, Feststellbremse							
116 d	66	01/11→12/11		↓	2	24.3727-0234.2 580234	L= 1.435
116 i	85	09/07→12/11					
118 i	95 - 100	09/06→12/11					
120 d	120	03/07→12/11					
116 d	85	11/08→12/11		03/09→ 05/11; ↓	2	24.3727-0234.2 580234	L= 1.435
116 i	90	03/07→12/11		09/07→ 12/08; ↓	2	24.3727-0234.2 580234	L= 1.435
116 i	90	11/08→12/11		01/09→ 05/11; ↓	2	24.3727-0234.2 580234	L= 1.435
118 d	100 - 105	09/06→12/11		04/07→ 05/11; ↓	2	24.3727-0234.2 580234	L= 1.435
118 i	105	09/06→12/11					
120 i	120 - 125	03/07→09/12					
120 d	130 - 145	03/07→12/11		→ 05/11; ↓	2	24.3727-0234.2 580234	L= 1.435
130 i	190 - 195	09/06→12/11					
120 i	115	03/07→12/11		→ 03/07; ↓	2	24.3727-0234.2 580234	L= 1.435
123 d	150	03/07→12/11		10/07→ 05/11; ↓	2	24.3727-0234.2 580234	L= 1.435
BMW - 1 (E87) 02/03→01/13							
 Bremsbackensatz, Feststellbremse							
116 d	66	01/11→12/11	➔			03.0137-0379.2 650379	∅ 161 x 20
116 d	85	03/09→06/11	➔	→ 05/11		03.0137-0379.2 650379	∅ 161 x 20
116 i	90	01/09→06/11					
120 d	130	03/07→06/11					
116 i	85	06/04→06/11	➔	09/04→ 08/07		03.0137-0379.2 650379	∅ 161 x 20
116 i	90	09/07→06/11	➔	→ 12/08		03.0137-0379.2 650379	∅ 161 x 20
118 d	90	06/04→02/07	➔	09/04→		03.0137-0379.2 650379	∅ 161 x 20
118 i	95	07/04→02/07					
120 d	110	06/04→02/07					
120 i	110	06/04→02/07					
➔							














	kw					! #		
BMW - 1 (E87) 02/03→01/13								
 Bremsbackensatz, Feststellbremse								
118 d 118 i 120 i	100 - 105 105 120 - 125	03/07→06/11 09/06→06/11 03/07→06/11	→	04/07→ 05/11			03.0137-0379.2 650379	Ø 161 x 20
118 i 120 i	100 115	10/06→06/11 03/07→06/11	→	→ 03/07			03.0137-0379.2 650379	Ø 161 x 20
118 i	125	03/07→12/07	→	04/07→			03.0137-0379.2 650379	Ø 161 x 20
120 d	120	06/04→06/11	→	09/04→ 02/07			03.0137-0379.2 650379	Ø 161 x 20
123 d	150	03/07→06/11	→	10/07→ 05/11			03.0137-0305.2 650305	Ø 185 x 20
130 i	190	03/07→06/11	→	→ 05/11			03.0137-0305.2 650305	Ø 185 x 20
130 i	195	09/05→02/07	→				03.0137-0305.2 650305	Ø 185 x 20
Zubehörsatz, Feststellbremsbacken								
116 d	66	01/11→12/11					03.0137-9265.2 669265 03.0137-9701.2 669701 03.0137-9702.2 669702	
116 d 116 i 120 d	85 90 130	03/09→06/11 01/09→06/11 03/07→06/11		→ 05/11			03.0137-9265.2 669265 03.0137-9701.2 669701 03.0137-9702.2 669702	
116 i	85	06/04→06/11		09/04→ 08/07			03.0137-9265.2 669265 03.0137-9701.2 669701 03.0137-9702.2 669702	
116 i	90	09/07→06/11		→ 12/08			03.0137-9265.2 669265 03.0137-9701.2 669701 03.0137-9702.2 669702	
118 d 118 i 120 d 120 i	90 95 110 110	06/04→02/07 07/04→02/07 06/04→02/07 06/04→02/07		09/04→			03.0137-9265.2 669265 03.0137-9701.2 669701 03.0137-9702.2 669702	
118 d 118 i 120 i	100 - 105 105 120 - 125	03/07→06/11 09/06→06/11 03/07→06/11		04/07→ 05/11			03.0137-9265.2 669265 03.0137-9701.2 669701 03.0137-9702.2 669702	
118 i 120 i	100 115	10/06→06/11 03/07→06/11		→ 03/07			03.0137-9265.2 669265 03.0137-9701.2 669701 03.0137-9702.2 669702	
118 i	125	03/07→12/07		04/07→			03.0137-9265.2 669265 03.0137-9701.2 669701 03.0137-9702.2 669702	
120 d	120	06/04→06/11		09/04→ 02/07			03.0137-9265.2 669265 03.0137-9701.2 669701 03.0137-9702.2 669702	
123 d	150	03/07→06/11		10/07→ 05/11			03.0137-9062.2 669062 03.0137-9700.2 669700 03.0137-9702.2 669702	
130 i	190	03/07→06/11		→ 05/11			03.0137-9062.2 669062 03.0137-9700.2 669700 03.0137-9702.2 669702	
130 i	195	09/05→02/07					03.0137-9062.2 669062 03.0137-9700.2 669700 03.0137-9702.2 669702	
 Seilzug, Feststellbremse								
116 d 130 i	66 195	01/11→12/11 09/05→02/07		↓	2	24.3727-0234.2 580234	L= 1.435	
116 d 116 i 120 d 130 i	85 90 130 190	03/09→06/11 01/09→06/11 03/07→06/11 03/07→06/11		→ 05/11; ↓	2	24.3727-0234.2 580234	L= 1.435	
116 i	85	06/04→06/11		09/04→ 08/07; ↓	2	24.3727-0234.2 580234	L= 1.435	
116 i	90	09/07→06/11		→ 12/08; ↓	2	24.3727-0234.2 580234	L= 1.435	
118 d 118 i 120 d 120 i	90 95 110 110	06/04→02/07 07/04→02/07 06/04→02/07 06/04→02/07		09/04→; ↓	2	24.3727-0234.2 580234	L= 1.435	
→								























	kW			 	! #		
BMW - 1 (E87) 02/03→01/13							
 Seilzug, Feststellbremse							
118 d	100 - 105	03/07→06/11		04/07→ 05/11; ↓	2	24.3727-0234.2 580234	L= 1.435
118 i	105	09/06→06/11					
120 i	120 - 125	03/07→06/11					
118 i	100	10/06→06/11		→ 03/07; ↓	2	24.3727-0234.2 580234	L= 1.435
120 i	115	03/07→06/11					
118 i	125	03/07→12/07		04/07→; ↓	2	24.3727-0234.2 580234	L= 1.435
120 d	120	06/04→06/11		09/04→ 02/07; ↓	2	24.3727-0234.2 580234	L= 1.435
123 d	150	03/07→06/11		10/07→ 05/11; ↓	2	24.3727-0234.2 580234	L= 1.435
BMW - 1 (F20) 07/11→06/19							
 Bremsbackensatz, Feststellbremse							
114 d	70	11/12→06/19	➔			03.0137-0379.2 650379	Ø 161 x 20
116 d	85	07/11→06/19					
116 i	80 - 100	07/11→06/19					
118 d	100 - 110	07/11→06/19					
118 d xDrive	105 - 110	07/13→06/19					
118 i	100 - 125	07/11→06/19					
120 d	120 - 151	07/11→06/19					
120 d xDrive	135 - 151	11/12→06/19					
120 i	130 - 135	03/15→06/19					
125 d	155 - 165	03/12→06/19					
125 i	160 - 175	03/12→06/19					
M 135 i	240	03/15→06/16					
M 135 i xDrive	235 - 240	11/12→06/16					
M 140 i	250	07/16→06/19					
M 140 i xDrive	250	07/16→06/19					
114 i	75	07/12→02/15	➔	09/12→		03.0137-0379.2 650379	Ø 161 x 20
M 135 i	235	07/12→02/15					
Zubehörsatz, Feststellbremsbacken							
114 d	70	11/12→06/19				03.0137-9265.2 669265	
116 d	85	07/11→06/19				03.0137-9701.2 669701	
116 i	80 - 100	07/11→06/19				03.0137-9702.2 669702	
118 d	100 - 110	07/11→06/19					
118 d xDrive	105 - 110	07/13→06/19					
118 i	100 - 125	07/11→06/19					
120 d	120 - 151	07/11→06/19					
120 d xDrive	135 - 151	11/12→06/19					
120 i	130 - 135	03/15→06/19					
125 d	155 - 165	03/12→06/19					
125 i	160 - 175	03/12→06/19					
M 135 i	240	03/15→06/16					
M 135 i xDrive	235 - 240	11/12→06/16					
M 140 i	250	07/16→06/19					
M 140 i xDrive	250	07/16→06/19					
114 i	75	07/12→02/15		09/12→		03.0137-9265.2 669265	
M 135 i	235	07/12→02/15				03.0137-9701.2 669701	
						03.0137-9702.2 669702	
 Seilzug, Feststellbremse							
114 d	70	11/12→06/19		nicht für heiße Klimazonen; Scheibenbremse; ↓	2	24.3727-0248.2 580248	L= 1.463
116 d	85	07/11→06/19					
116 i	80 - 100	07/11→06/19					
118 d	100 - 110	07/11→06/19					
➔							











	kW			i 	! #		
BMW - 1 (F20) 07/11→06/19							
 Seilzug, Feststellbremse							
118 d xDrive	105 - 110	07/13→06/19		nicht für heiße Klimazonen; Scheibenbremse; ↓	2	24.3727-0248.2 580248	L= 1.463
118 i	100 - 125	07/11→06/19					
120 d	120 - 151	07/11→06/19					
120 d xDrive	135 - 151	11/12→06/19					
120 i	130 - 135	03/15→06/19					
125 d	155 - 165	03/12→06/19					
125 i	160 - 175	03/12→06/19					
114 i	75	07/12→02/15		09/12→; Scheibenbremse; ↓	2	24.3727-0248.2 580248	L= 1.463
M 135 i	235	07/12→02/15		01/15→; Scheibenbremse; ↓	2	24.3727-0248.2 580248	L= 1.463
M 135 i xDrive	235	11/12→02/15					
M 135 i	240	03/15→06/16		Scheibenbremse; ↓	2	24.3727-0248.2 580248	L= 1.463
M 135 i xDrive	240	03/15→06/16					
M 140 i	250	07/16→06/19					
M 140 i xDrive	250	07/16→06/19					
BMW - 1 (F21) 12/11→12/19							
 Bremsbackensatz, Feststellbremse							
114 d	70	06/15→05/19	➡			03.0137-0379.2 650379	Ø 161 x 20
116 d	85	12/11→05/19					
116 i	80 - 100	12/11→06/19					
118 d	100 - 110	12/11→06/19					
118 d xDrive	105 - 110	05/13→05/19					
118 i	100 - 125	07/12→06/19					
120 d	120 - 151	01/12→06/19					
120 d xDrive	140 - 151	03/15→06/19					
120 i	130 - 135	03/15→06/19					
125 d	165	03/15→05/19					
125 i	165 - 175	03/13→06/19					
M 135 i	240	03/15→06/16					
M 135 i xDrive	240	03/15→06/16					
M 140 i	250	10/15→06/19					
M 140 i xDrive	250	09/15→06/19					
114 d	70	07/12→05/19	➡	10/12→		03.0137-0379.2 650379	Ø 161 x 20
114 i	75	07/12→01/15	➡	09/12→		03.0137-0379.2 650379	Ø 161 x 20
M 135 i	235	12/11→06/16					
120 d xDrive	135 - 147	01/12→02/15	➡	07/12→		03.0137-0379.2 650379	Ø 161 x 20
M 135 i xDrive	235	02/12→06/16					
125 d	155 - 160	12/11→05/19	➡	03/12→		03.0137-0379.2 650379	Ø 161 x 20
125 i	160	12/11→12/19					
Zubehörsatz, Feststellbremsbacken							
114 d	70	06/15→05/19				03.0137-9265.2 669265	
116 d	85	12/11→05/19				03.0137-9701.2 669701	
116 i	80 - 100	12/11→06/19				03.0137-9702.2 669702	
118 d	100 - 110	12/11→06/19					
118 d xDrive	105 - 110	05/13→05/19					
118 i	100 - 125	07/12→06/19					
120 d	120 - 151	01/12→06/19					
120 d xDrive	140 - 151	03/15→06/19					
120 i	130 - 135	03/15→06/19					
125 d	165	03/15→05/19					
125 i	165 - 175	03/13→06/19					
M 135 i	240	03/15→06/16					
M 135 i xDrive	240	03/15→06/16					
M 140 i	250	10/15→06/19					



























	kW			 	! #		
BMW - 1 (F21) 12/11→12/19							
Zubehörsatz, Feststellbremsbacken							
M 140 i xDrive	250	09/15→06/19				03.0137-9265.2 669265 03.0137-9701.2 669701 03.0137-9702.2 669702	
114 d	70	07/12→05/19		10/12→		03.0137-9265.2 669265 03.0137-9701.2 669701 03.0137-9702.2 669702	
114 i M 135 i	75 235	07/12→01/15 12/11→06/16		09/12→		03.0137-9265.2 669265 03.0137-9701.2 669701 03.0137-9702.2 669702	
120 d xDrive M 135 i xDrive	135 - 147 235	01/12→02/15 02/12→06/16		07/12→		03.0137-9265.2 669265 03.0137-9701.2 669701 03.0137-9702.2 669702	
125 d 125 i	155 - 160 160	12/11→05/19 12/11→12/19		03/12→		03.0137-9265.2 669265 03.0137-9701.2 669701 03.0137-9702.2 669702	
 Seilzug, Feststellbremse							
114 d 116 d 116 i 118 d 118 d xDrive 118 i 120 d 120 d xDrive 120 i 125 d 125 i	70 85 80 - 100 100 - 110 105 - 110 100 - 125 120 - 151 140 - 151 130 - 135 165 165 - 175	06/15→05/19 12/11→05/19 12/11→06/19 12/11→06/19 05/13→05/19 07/12→06/19 01/12→06/19 03/15→06/19 03/15→06/19 03/15→05/19 03/13→06/19		nicht für heiße Klimazonen; Scheibenbremse; 	2	24.3727-0248.2 580248	L= 1.463
114 d	70	07/12→05/19		10/12→; nicht für heiße Klimazonen; Scheibenbremse; 	2	24.3727-0248.2 580248	L= 1.463
114 i	75	07/12→01/15		09/12→; Scheibenbremse; 	2	24.3727-0248.2 580248	L= 1.463
120 d xDrive	135 - 147	01/12→02/15		07/12→; nicht für heiße Klimazonen; Scheibenbremse; 	2	24.3727-0248.2 580248	L= 1.463
125 d 125 i	155 - 160 160	12/11→05/19 12/11→12/19		03/12→; nicht für heiße Klimazonen; Scheibenbremse; 	2	24.3727-0248.2 580248	L= 1.463
M 135 i M 135 i xDrive	235 235	12/11→06/16 02/12→06/16		01/15→; Scheibenbremse; 	2	24.3727-0248.2 580248	L= 1.463
M 135 i M 135 i xDrive M 140 i M 140 i xDrive	240 240 250 250	03/15→06/16 03/15→06/16 10/15→06/19 09/15→06/19		Scheibenbremse; 	2	24.3727-0248.2 580248	L= 1.463
BMW - 1 Cabriolet (E88) 12/07→12/13							
 Bremsbackensatz, Feststellbremse							
118 d 118 i 120 d 120 i	100 - 105 100 120 - 145 115 - 120	09/08→12/13 09/08→12/13 03/08→12/13 03/08→12/13	➡	→ 10/13		03.0137-0379.2 650379	Ø 161 x 20
118 i 120 i 125 i 128 i	105 125 160 172	03/08→10/13 12/07→10/13 12/07→10/13 12/07→10/13	➡			03.0137-0379.2 650379	Ø 161 x 20
123 d 135 i	150 240	09/08→12/13 03/08→12/13	➡	→ 10/13		03.0137-0305.2 650305	Ø 185 x 20
135 i	225	03/08→10/13	➡			03.0137-0305.2 650305	Ø 185 x 20
Zubehörsatz, Feststellbremsbacken							
118 d 118 i 120 d	100 - 105 100 120 - 145	09/08→12/13 09/08→12/13 03/08→12/13	➡	→ 10/13		03.0137-9701.2 669701 03.0137-9702.2 669702	
→						03.0137-9265.2 669265	









	kw			 	! #		
BMW - 1 Cabriolet (E88) 12/07→12/13							
Zubehörsatz, Feststellbremsbacken							
120 i	115 - 120	03/08→12/13		→ 10/13		03.0137-9701.2 669701 03.0137-9702.2 669702	
			→	→ 10/13		03.0137-9265.2 669265	
118 i 120 i 125 i 128 i	105 125 160 172	03/08→10/13 12/07→10/13 12/07→10/13 12/07→10/13				03.0137-9701.2 669701 03.0137-9702.2 669702 03.0137-9265.2 669265	
123 d 135 i	150 240	09/08→12/13 03/08→12/13		→ 10/13		03.0137-9700.2 669700 03.0137-9702.2 669702	
			→	→ 10/13		03.0137-9062.2 669062	
135 i	225	03/08→10/13				03.0137-9700.2 669700 03.0137-9702.2 669702	
			→			03.0137-9062.2 669062	
 Seilzug, Feststellbremse							
118 d 118 i 120 d 120 i 123 d 135 i	100 - 105 100 120 - 145 115 - 120 150 240	09/08→12/13 09/08→12/13 03/08→12/13 03/08→12/13 09/08→12/13 03/08→12/13		→ 10/13; Scheibenbremse; 	2	24.3727-0234.2 580234	L= 1.435
118 i 120 i 125 i 128 i 135 i	105 125 160 172 225	03/08→10/13 12/07→10/13 12/07→10/13 12/07→10/13 03/08→10/13		Scheibenbremse; 	2	24.3727-0234.2 580234	L= 1.435
BMW - 1 Coupe (E82) 10/06→10/13							
 Bremsbackensatz, Feststellbremse							
118 d 120 d 120 i 125 i 128 i	100 - 105 120 - 130 115 160 172	09/09→10/13 09/07→10/13 09/09→10/13 03/08→10/13 10/07→10/13	→			03.0137-0379.2 650379	Ø 161 x 20
120 d	145	09/07→10/13	→	10/07→		03.0137-0379.2 650379	Ø 161 x 20
120 i	125	10/07→10/13	→	09/09→		03.0137-0379.2 650379	Ø 161 x 20
123 d 135 i	150 225 - 240	10/07→09/13 10/07→10/13	→			03.0137-0305.2 650305	Ø 185 x 20
M	250	03/11→06/12	→	05/11→		03.0137-0305.2 650305	Ø 185 x 20
Zubehörsatz, Feststellbremsbacken							
118 d 120 d 120 i 125 i 128 i	100 - 105 120 - 130 115 160 172	09/09→10/13 09/07→10/13 09/09→10/13 03/08→10/13 10/07→10/13	→			03.0137-9701.2 669701 03.0137-9702.2 669702 03.0137-9265.2 669265	
120 d	145	09/07→10/13	→	10/07→		03.0137-9701.2 669701 03.0137-9702.2 669702	
			→	10/07→		03.0137-9265.2 669265	
120 i	125	10/07→10/13	→	09/09→		03.0137-9701.2 669701 03.0137-9702.2 669702	
			→	09/09→		03.0137-9265.2 669265	
123 d 135 i	150 225 - 240	10/07→09/13 10/07→10/13	→			03.0137-9700.2 669700 03.0137-9062.2 669062	
M	250	03/11→06/12	→	05/11→		03.0137-9700.2 669700 03.0137-9062.2 669062	
			→	05/11→		03.0137-9062.2 669062	
 Seilzug, Feststellbremse							
118 d 120 d →	100 - 105 120 - 130	09/09→10/13 09/07→10/13		Scheibenbremse; 	2	24.3727-0234.2 580234	L= 1.435
















	kw				! #		
BMW - 1 Coupe (E82) 10/06→10/13							
 Seilzug, Feststellbremse							
120 i 123 d 125 i 128 i 135 i	115 150 160 172 225 - 240	09/09→10/13 10/07→09/13 03/08→10/13 10/07→10/13 10/07→10/13		Scheibenbremse; 	2	24.3727-0234.2 580234	L= 1.435
120 d	145	09/07→10/13		10/07→; Scheibenbremse; 	2	24.3727-0234.2 580234	L= 1.435
120 i	125	10/07→10/13		09/09→; Scheibenbremse; 	2	24.3727-0234.2 580234	L= 1.435
M	250	03/11→06/12		05/11→; Scheibenbremse; 	2	24.3727-0234.2 580234	L= 1.435
BMW - 1 Van (F20) 03/15→06/19							
 Bremsbackensatz, Feststellbremse							
118 d 118 i 120 d 120 i M 140 i	110 100 140 135 250	03/15→06/19 07/15→06/19 03/15→06/19 07/16→06/19 07/16→06/19				03.0137-0379.2 650379	Ø 161 x 20
Zubehörsatz, Feststellbremsbacken							
118 d 118 i 120 d 120 i M 140 i	110 100 140 135 250	03/15→06/19 07/15→06/19 03/15→06/19 07/16→06/19 07/16→06/19				03.0137-9265.2 669265 03.0137-9701.2 669701 03.0137-9702.2 669702	
 Seilzug, Feststellbremse							
118 d 118 i 120 d 120 i M 140 i	110 100 140 135 250	03/15→06/19 07/15→06/19 03/15→06/19 07/16→06/19 07/16→06/19		nicht für heiße Klimazonen; Scheibenbremse; 	2	24.3727-0248.2 580248	L= 1.463
				Scheibenbremse; 	2	24.3727-0248.2 580248	L= 1.463
BMW - 2 Cabriolet (F23) 03/14→06/21							
 Bremsbackensatz, Feststellbremse							
218 d 218 i 220 i 225 d 225 i 228 i 230 i M 235 i M 235 i xDrive M 240 i M 240 i xDrive	100 - 110 100 135 165 135 180 185 240 240 250 250	07/15→09/20 03/15→06/21 09/15→06/21 07/15→05/19 10/17→06/21 11/14→06/16 07/16→06/21 11/14→06/16 07/15→06/16 09/15→06/21 09/15→06/21				03.0137-0379.2 650379	Ø 161 x 20
220 d 220 i	120 - 151 135	03/14→09/20 04/14→06/21		11/14→		03.0137-0379.2 650379	Ø 161 x 20
Zubehörsatz, Feststellbremsbacken							
218 d 218 i 220 i 225 d 225 i 228 i 230 i M 235 i M 235 i xDrive M 240 i M 240 i xDrive	100 - 110 100 135 165 135 180 185 240 240 250 250	07/15→09/20 03/15→06/21 09/15→06/21 07/15→05/19 10/17→06/21 11/14→06/16 07/16→06/21 11/14→06/16 07/15→06/16 09/15→06/21 09/15→06/21				03.0137-9265.2 669265 03.0137-9701.2 669701 03.0137-9702.2 669702	
220 d 220 i	120 - 151 135	03/14→09/20 04/14→06/21		11/14→		03.0137-9265.2 669265 03.0137-9701.2 669701 03.0137-9702.2 669702	
 Seilzug, Feststellbremse							
218 d 218 i	100 - 110 100	07/15→09/20 03/15→06/21		nicht für heiße Klimazonen; 	2	24.3727-0248.2 580248	L= 1.463
218 i 220 i 225 i 228 i 230 i →	100 135 135 180 185	11/20→06/21 09/15→06/21 10/17→06/21 11/14→06/16 07/16→06/21			2	24.3727-0248.2 580248	L= 1.463

	kw			 	! #		
BMW - 2 Cabriolet (F23) 03/14→06/21							
 Seilzug, Feststellbremse							
M 235 i M 235 i xDrive M 240 i M 240 i xDrive	240 240 250 250	11/14→06/16 07/15→06/16 09/15→06/21 09/15→06/21		↓	2	24.3727-0248.2 580248	L= 1.463
220 d	120 - 151	03/14→09/20		11/14→; für Fahrzeuge ohne Anhängervorrichtung; ↓	2	24.3727-0248.2 580248	L= 1.463
220 i	135	04/14→06/21		11/14→; ↓	2	24.3727-0248.2 580248	L= 1.463
225 d	165	07/15→05/19		für Fahrzeuge ohne Anhängervorrichtung; ↓	2	24.3727-0248.2 580248	L= 1.463
BMW - 2 Coupe (F22, F87) 10/12→06/21							
 Bremsbackensatz, Feststellbremse							
218 d 218 i 220 d	100 - 110 100 120 - 135	03/14→09/20 03/15→06/21 10/13→09/20	➔			03.0137-0379.2 650379	Ø 161 x 20
220 d xDrive 220 i 225 d	120 135 160 - 165	03/15→09/20 10/13→06/21 01/14→05/19					
225 i 228 i 230 i M 235 i M 235 i xDrive M 240 i M 240 i xDrive	135 180 185 240 240 250 250	10/17→06/21 07/14→06/16 07/16→06/21 10/13→06/16 07/14→06/16 09/15→06/21 09/15→06/21					
220 d	140 - 151	03/14→09/20	➔	11/14→		03.0137-0379.2 650379	Ø 161 x 20
220 d	147	10/12→11/14	➔	10/13→		03.0137-0379.2 650379	Ø 161 x 20
220 d xDrive	140 - 151	06/14→09/20	➔	03/15→		03.0137-0379.2 650379	Ø 161 x 20
M2 M2 Competition M2 CS	272 302 331	11/15→06/18 06/18→06/21 11/19→06/21	➔			03.0137-0305.2 650305	Ø 185 x 20
Zubehörsatz, Feststellbremsbacken							
218 d 218 i 220 d	100 - 110 100 120 - 135	03/14→09/20 03/15→06/21 10/13→09/20				03.0137-9265.2 669265 03.0137-9701.2 669701 03.0137-9702.2 669702	
220 d xDrive 220 i 225 d	120 135 160 - 165	03/15→09/20 10/13→06/21 01/14→05/19					
225 i 228 i 230 i M 235 i M 235 i xDrive M 240 i M 240 i xDrive	135 180 185 240 240 250 250	10/17→06/21 07/14→06/16 07/16→06/21 10/13→06/16 07/14→06/16 09/15→06/21 09/15→06/21					
220 d	140 - 151	03/14→09/20		11/14→		03.0137-9265.2 669265 03.0137-9701.2 669701 03.0137-9702.2 669702	
220 d	147	10/12→11/14		10/13→		03.0137-9265.2 669265 03.0137-9701.2 669701 03.0137-9702.2 669702	
220 d xDrive	140 - 151	06/14→09/20		03/15→		03.0137-9265.2 669265 03.0137-9701.2 669701 03.0137-9702.2 669702	
M2 M2 Competition M2 CS	272 302 331	11/15→06/18 06/18→06/21 11/19→06/21				03.0137-9062.2 669062 03.0137-9700.2 669700 03.0137-9702.2 669702	
 Seilzug, Feststellbremse							
218 d 218 i M 240 i M 240 i xDrive	100 - 110 100 250 250	03/14→09/20 03/15→06/21 09/15→06/21 09/15→06/21		nicht für heiße Klimazonen; Scheibenbremse; ↓	2	24.3727-0248.2 580248	L= 1.463
220 d	120 - 135	10/13→09/20		- AHK; Scheibenbremse; ↓	2	24.3727-0248.2 580248	L= 1.463










	kw			 	! #		
BMW - 2 Coupe (F22, F87) 10/12→06/21							
 Seilzug, Feststellbremse							
220 d xDrive 225 d	120 160 - 165	03/15→09/20 01/14→05/19		- AHK; Scheibenbremse; 	2	24.3727-0248.2 580248	L= 1.463
220 d	140 - 151	03/14→09/20		11/14→; - AHK; Scheibenbremse; 	2	24.3727-0248.2 580248	L= 1.463
220 d	147	10/12→11/14		10/13→; - AHK; Scheibenbremse; 	2	24.3727-0248.2 580248	L= 1.463
220 d xDrive	140 - 151	06/14→09/20		03/15→; - AHK; Scheibenbremse; 	2	24.3727-0248.2 580248	L= 1.463
220 i 225 i 228 i 230 i M 235 i M 235 i xDrive	135 135 180 185 240 240	10/13→06/21 10/17→06/21 07/14→06/16 07/16→06/21 10/13→06/16 07/14→06/16		Scheibenbremse; 	2	24.3727-0248.2 580248	L= 1.463
BMW - 3 (E46) 12/97→05/05							
 Bremsbackensatz, Feststellbremse							
316 i 318 d 318 i 320 d 320 i 323 i 325 i 328 i	77 - 85 85 87 - 105 95 - 110 110 - 125 120 - 125 141 142	12/98→02/05 09/01→02/05 12/97→02/05 02/98→05/05 03/98→02/05 03/98→09/00 09/00→02/05 02/98→06/00	➡			03.0137-0379.2 650379	Ø 161 x 20
325 xi 330 d 330 i 330 xi 330 xd 330 xd	141 135 - 150 170 170 135 150	09/00→02/05 10/99→02/05 06/00→02/05 06/00→02/05 01/00→02/03 09/02→12/04	➡	06/00→ 03/03→		03.0137-0305.2 650305 03.0137-0305.2 650305	Ø 185 x 20 Ø 185 x 20
Zubehörsatz, Feststellbremsbacken							
316 i 318 d 318 i 320 d 320 i 323 i 325 i 328 i 325 xi 330 d 330 i 330 xi 330 xd 330 xd	77 - 85 85 87 - 105 95 - 110 110 - 125 120 - 125 141 142 141 135 - 150 170 170 135 150	12/98→02/05 09/01→02/05 12/97→02/05 02/98→05/05 03/98→02/05 03/98→09/00 09/00→02/05 02/98→06/00 09/00→02/05 10/99→02/05 06/00→02/05 06/00→02/05 01/00→02/03 09/02→12/04				06/00→ 03/03→	03.0137-9265.2 669265 03.0137-9701.2 669701 03.0137-9702.2 669702 03.0137-9062.2 669062 03.0137-9700.2 669700 03.0137-9702.2 669702 03.0137-9062.2 669062 03.0137-9700.2 669700 03.0137-9702.2 669702 03.0137-9062.2 669062 03.0137-9700.2 669700 03.0137-9702.2 669702
 Seilzug, Feststellbremse							
316 i 318 d 318 i 320 d 320 i 323 i 325 i ➔	77 - 85 85 87 - 105 95 - 110 110 - 125 120 - 125 141	12/98→02/05 09/01→02/05 12/97→02/05 02/98→05/05 03/98→02/05 03/98→09/00 09/00→02/05	<input type="checkbox"/>	Scheibenbremse; <input type="checkbox"/>		24.3727-0223.2 580223 24.3727-0224.2 580224	L= 1.708 L= 1.693












	kw			 	! #		
BMW - 3 (E46) 12/97→05/05							
 Seilzug, Feststellbremse							
325 xi	141	09/00→02/05		<input type="checkbox"/>		24.3727-0223.2 580223	L= 1.708
328 i	142	02/98→06/00					
330 d	135 - 150	10/99→02/05		Scheibenbremse; <input type="checkbox"/>		24.3727-0224.2 580224	L= 1.693
330 i	170	06/00→02/05					
330 xi	170	06/00→02/05					
330 xd	135	01/00→02/03		06/00→; <input type="checkbox"/>		24.3727-0223.2 580223	L= 1.708
				06/00→; Scheibenbremse; <input type="checkbox"/>		24.3727-0224.2 580224	L= 1.693
330 xd	150	09/02→12/04		03/03→; <input type="checkbox"/>		24.3727-0223.2 580223	L= 1.708
				03/03→; Scheibenbremse; <input type="checkbox"/>		24.3727-0224.2 580224	L= 1.693
BMW - 3 (E90) 02/04→02/12							
 Bremsbackensatz, Feststellbremse							
316 d	85	07/09→12/11	➔			03.0137-0379.2 650379	Ø 161 x 20
316 i	90	09/07→10/11					
318 d	100 - 105	02/07→10/11					
318 i	95 - 105	09/05→10/11					
320 d	120	12/04→10/11					
320 i	110 - 125	12/04→12/11					
316 i	85	09/05→10/11	➔	→ 08/07		03.0137-0379.2 650379	Ø 161 x 20
320 i	115	02/07→12/11					
318 d	90	03/05→08/07	➔	09/05→		03.0137-0379.2 650379	Ø 161 x 20
320 d	110 - 135	12/04→10/11	➔	für Behördenfahrzeuge		03.0137-0305.2 650305	Ø 185 x 20
			➔	nicht für Behördenfahrzeuge		03.0137-0379.2 650379	Ø 161 x 20
320 d xDrive	120 - 135	09/08→10/11	➔			03.0137-0305.2 650305	Ø 185 x 20
320 si	127	09/05→08/06					
325 d	145 - 150	09/06→10/11					
325 i xDrive	155 - 160	09/08→10/11					
325 xi	160	09/05→08/08					
330 d	155 - 180	09/05→12/11					
330 d xDrive	180	09/08→10/11					
330 i	190 - 200	12/04→12/11					
330 i xDrive	200	09/08→10/11					
330 xd	170	09/05→08/08					
330 xi	190 - 200	09/05→08/08					
335 d	210	09/06→12/11					
335 i	225	09/06→12/11					
335 i xDrive	224 - 240	05/08→10/11					
335 xi	225 - 240	09/06→08/08					
M3	309	12/07→10/11					
M3 CRT	331	03/11→12/11					
323 i	130 - 140	09/05→12/11	➔	für erhöhte Nutzlast		03.0137-0305.2 650305	Ø 185 x 20
325 i	155 - 160	12/04→12/11	➔	nicht für erhöhte Nutzlast		03.0137-0379.2 650379	Ø 161 x 20
328 i	172	09/06→12/11					
335 i	220 - 240	03/06→12/11	➔	09/06→		03.0137-0305.2 650305	Ø 185 x 20
335 xi	224	09/06→06/08	➔	03/07→		03.0137-0305.2 650305	Ø 185 x 20
Zubehörsatz, Feststellbremsbacken							
316 d	85	07/09→12/11				03.0137-9701.2 669701	
316 i	90	09/07→10/11				03.0137-9702.2 669702	
318 d	100	09/07→10/11					
318 i	95 - 105	09/05→10/11	➔			03.0137-9265.2 669265	
320 d	120	12/04→10/11					
320 i	110 - 125	12/04→10/11					
316 i	85	09/05→10/11		→ 08/07		03.0137-9701.2 669701	
320 i	115	02/07→12/11				03.0137-9702.2 669702	
			➔	→ 08/07		03.0137-9265.2 669265	
318 d	90	03/05→08/07		09/05→		03.0137-9701.2 669701	
						03.0137-9702.2 669702	
➔							

	kw			 	! #		
BMW - 3 (E90) 02/04→02/12							
Zubehörsatz, Feststellbremsbacken							
318 d	90	03/05→08/07	➡	09/05→		03.0137-9265.2 669265	
318 d	105	02/07→10/11		09/07→		03.0137-9701.2 669701	
320 i	120	03/07→12/11				03.0137-9702.2 669702	
			➡			03.0137-9265.2 669265	
320 d	110 - 115	12/04→09/07		09/05→; für Behördenfahrzeuge		03.0137-9700.2 669700	
				09/05→; nicht für Behördenfahrzeuge		03.0137-9701.2 669701	
				09/05→		03.0137-9702.2 669702	
			➡	für Behördenfahrzeuge		03.0137-9062.2 669062	
			➡	nicht für Behördenfahrzeuge		03.0137-9265.2 669265	
320 d	130 - 135	09/07→10/11		für Behördenfahrzeuge		03.0137-9700.2 669700	
				nicht für Behördenfahrzeuge		03.0137-9701.2 669701	
						03.0137-9702.2 669702	
			➡	für Behördenfahrzeuge		03.0137-9062.2 669062	
			➡	nicht für Behördenfahrzeuge		03.0137-9265.2 669265	
320 d xDrive	120 - 135	09/08→10/11				03.0137-9700.2 669700	
325 d	145 - 150	09/06→10/11	➡			03.0137-9702.2 669702	
325 i xDrive	155 - 160	09/08→10/11				03.0137-9062.2 669062	
325 xi	160	09/05→08/08					
330 d	155 - 180	09/05→12/11					
330 d xDrive	180	09/08→10/11					
330 i	190 - 200	12/04→12/11					
330 i xDrive	200	09/08→10/11					
330 xd	170	09/05→08/08					
330 xi	190 - 200	09/05→08/08					
335 d	210	09/06→12/11					
335 i	225	09/06→12/11					
335 i xDrive	224 - 240	05/08→10/11					
335 xi	225	03/07→08/08					
M3	309	12/07→10/11					
M3 CRT	331	03/11→12/11					
320 si	127	09/05→08/06	➡			03.0137-9062.2 669062	
			➡	06/06→		03.0137-9702.2 669702	
						03.0137-9700.2 669700	
323 i	130 - 140	09/05→12/11		für erhöhte Nutzlast		03.0137-9700.2 669700	
325 i	155 - 160	12/04→12/11		nicht für erhöhte Nutzlast		03.0137-9701.2 669701	
328 i	172	09/06→12/11				03.0137-9702.2 669702	
			➡	für erhöhte Nutzlast		03.0137-9062.2 669062	
			➡	nicht für erhöhte Nutzlast		03.0137-9265.2 669265	
335 i	220 - 240	03/06→12/11		09/06→		03.0137-9700.2 669700	
						03.0137-9702.2 669702	
			➡	09/06→		03.0137-9062.2 669062	
335 xi	224	09/06→06/08		03/07→		03.0137-9700.2 669700	
						03.0137-9702.2 669702	
			➡			03.0137-9062.2 669062	
335 xi	240	09/06→06/08		03/07→		03.0137-9700.2 669700	
						03.0137-9702.2 669702	
			➡	03/07→		03.0137-9062.2 669062	
Seilzug, Feststellbremse							
316 d	85	07/09→12/11		Scheibenbremse; 	2	24.3727-0233.2 580233	L= 1.535
316 i	90	09/07→10/11					
318 d	100	09/07→10/11					
318 i	95 - 105	09/05→10/11					
320 d	110 - 135	12/04→10/11					
320 d xDrive	120 - 135	09/08→10/11					
320 i	110 - 125	12/04→12/11					
320 si	127	09/05→08/06					
→							

	kW			 	! #		
BMW - 3 (E90) 02/04→02/12							
 Seilzug, Feststellbremse							
323 i	130 - 140	09/05→12/11		Scheibenbremse; 	2	24.3727-0233.2 580233	L= 1.535
325 d	145 - 150	09/06→10/11					
325 i	155 - 160	12/04→12/11					
325 i xDrive	155 - 160	09/08→10/11					
325 xi	160	09/05→08/08					
328 i	172	09/06→12/11					
330 d	155 - 180	09/05→12/11					
330 d xDrive	180	09/08→10/11					
330 i	190 - 200	12/04→12/11					
330 i xDrive	200	09/08→10/11					
330 xd	170	09/05→08/08					
330 xi	190 - 200	09/05→08/08					
335 d	210	09/06→12/11					
335 i	225	09/06→12/11					
335 i xDrive	224 - 240	05/08→10/11					
335 xi	224 - 225	09/06→08/08					
M3	309	12/07→10/11					
M3 CRT	331	03/11→12/11					
316 i	85	09/05→10/11		→ 08/07; Scheibenbremse; 	2	24.3727-0233.2 580233	L= 1.535
320 i	115	02/07→12/11					
318 d	90	03/05→08/07		09/05→; Scheibenbremse; 	2	24.3727-0233.2 580233	L= 1.535
318 d	105	02/07→10/11		09/07→; Scheibenbremse; 	2	24.3727-0233.2 580233	L= 1.535
335 i	220 - 240	03/06→12/11		09/06→; Scheibenbremse; 	2	24.3727-0233.2 580233	L= 1.535
335 xi	240	09/06→06/08		03/07→; Scheibenbremse; 	2	24.3727-0233.2 580233	L= 1.535
BMW - 3 (F30, F80) 11/11→10/18							
 Bremsbackensatz, Feststellbremse							
316 d	85	03/12→10/18	➡			03.0137-0379.2 650379	Ø 161 x 20
318 d	100 - 110	03/12→10/18					
318 i	100	07/15→10/18					
320 d	140	07/15→10/18					
320 i	125 - 135	03/12→10/18					
325 d	165	03/16→02/18					
316 i	100	07/12→08/16	➡	11/12→		03.0137-0379.2 650379	Ø 161 x 20
318 d xDrive	105 - 110	07/13→02/18	➡			03.0137-0305.2 650305	Ø 185 x 20
320 d xDrive	120 - 147	08/12→10/18					
320 i xDrive	135	07/12→10/18					
328 i xDrive	180	07/12→08/16					
330 d	190	07/12→10/18					
330 d xDrive	190	03/13→10/18					
330 i	185	07/15→10/18					
330 i xDrive	185	07/15→10/18					
335 d xDrive	230	07/13→10/18					
335 i	250	07/13→07/15					
335 i xDrive	225 - 250	07/12→07/15					
340 i	240 - 265	07/15→10/18					
340 i xDrive	240 - 265	07/15→10/18					
ActiveHybrid	250	07/12→06/15					
M3	317	03/14→10/18					
M3 Competition	331	03/16→10/18					
M3 CS	338	01/18→10/18					
320 d	120 - 147	11/11→10/18	➡	02/12→		03.0137-0379.2 650379	Ø 161 x 20
325 d	155 - 160	03/13→02/16	➡	04/13→		03.0137-0379.2 650379	Ø 161 x 20
328i	160	11/11→06/15	➡	02/12→; Motorcode: N20		03.0137-0305.2 650305	Ø 185 x 20
			➡	02/12→; Motorcode: N26		03.0137-0379.2 650379	Ø 161 x 20
328 i	180	11/11→10/18	➡	02/12→; Motorcode: N20 B20 C / N20 B20 A		03.0137-0305.2 650305	Ø 185 x 20
			➡	02/12→; Motorcode: N26 B20 A		03.0137-0379.2 650379	Ø 161 x 20
→							



	kw			 	! #		
BMW - 3 (F30, F80) 11/11→10/18							
 Bremsbackensatz, Feststellbremse							
330 d	210	07/12→10/18	➔	09/15→		03.0137-0305.2 650305	Ø 185 x 20
330 d xDrive	210	03/13→10/18					
330 e	185	11/15→10/18	➔	01/16→		03.0137-0305.2 650305	Ø 185 x 20
335 i	225 - 240	11/11→07/15	➔	02/12→		03.0137-0305.2 650305	Ø 185 x 20
Zubehörsatz, Feststellbremsbacken							
316 d	85	03/12→10/18				03.0137-9265.2 669265	
318 d	100 - 110	03/12→10/18				03.0137-9701.2 669701	
318 i	100	07/15→10/18				03.0137-9702.2 669702	
320 d	140	07/15→10/18					
320 i	125 - 135	03/12→10/18					
325 d	165	03/16→02/18					
316 i	100	07/12→08/16		11/12→		03.0137-9265.2 669265	
						03.0137-9701.2 669701	
						03.0137-9702.2 669702	
318 d xDrive	105 - 110	07/13→02/18				03.0137-9062.2 669062	
320 d xDrive	120 - 147	08/12→10/18				03.0137-9700.2 669700	
320 i xDrive	135	07/12→10/18				03.0137-9702.2 669702	
328 i xDrive	180	07/12→08/16					
330 d	190	07/12→10/18					
330 d xDrive	190	03/13→10/18					
330 i	185	07/15→10/18					
330 i xDrive	185	07/15→10/18					
335 d xDrive	230	07/13→10/18					
335 i	250	07/13→07/15					
335 i xDrive	225 - 250	07/12→07/15					
340 i	240 - 265	07/15→10/18					
340 i xDrive	240 - 265	07/15→10/18					
ActiveHybrid	250	07/12→06/15					
M3	317	03/14→10/18					
M3 Competition	331	03/16→10/18					
M3 CS	338	01/18→10/18					
320 d	120 - 147	11/11→10/18		02/12→		03.0137-9265.2 669265	
						03.0137-9701.2 669701	
						03.0137-9702.2 669702	
325 d	155 - 160	03/13→02/16		04/13→		03.0137-9265.2 669265	
						03.0137-9701.2 669701	
						03.0137-9702.2 669702	
328i	160	11/11→06/15		02/12→; Motorcode: N20		03.0137-9062.2 669062	
				02/12→; Motorcode: N26		03.0137-9700.2 669700	
						03.0137-9702.2 669702	
328 i	180	11/11→10/18		02/12→		03.0137-9062.2 669062	
				02/12→; Motorcode: N20 B20 A / N20 B20 C		03.0137-9702.2 669702	
				02/12→; Motorcode: N26 B20 A		03.0137-9700.2 669700	
330 d	210	07/12→10/18		09/15→		03.0137-9062.2 669062	
330 d xDrive	210	03/13→10/18				03.0137-9700.2 669700	
						03.0137-9702.2 669702	
330 e	185	11/15→10/18		01/16→		03.0137-9062.2 669062	
						03.0137-9700.2 669700	
						03.0137-9702.2 669702	
335 i	225 - 240	11/11→07/15		02/12→		03.0137-9062.2 669062	
						03.0137-9700.2 669700	
						03.0137-9702.2 669702	
 Seilzug, Feststellbremse							
316 d	85	03/12→10/18		↓	2	24.3727-0252.2 580252	L= 1.584
318 d	100 - 110	03/12→10/18					
→							

	kW			 	! #		
BMW - 3 (F30, F80) 11/11→10/18							
 Seilzug, Feststellbremse							
318 d xDrive	105 - 110	07/13→02/18			2	24.3727-0252.2 580252	L= 1.584
318 i	100	07/15→10/18					
320 d	140	07/15→10/18					
320 d xDrive	120 - 147	08/12→10/18					
320 i	125 - 135	03/12→10/18					
320 i xDrive	135	07/12→10/18					
325 d	165	03/16→02/18					
328 i xDrive	180	07/12→08/16					
330 d	190	07/12→10/18					
330 d xDrive	190	03/13→10/18					
330 i	185	07/15→10/18					
330 i xDrive	185	07/15→10/18					
335 d xDrive	230	07/13→10/18					
335 i	250	07/13→07/15					
335 i xDrive	225 - 250	07/12→07/15					
340 i	240 - 265	07/15→10/18					
340 i xDrive	240 - 265	07/15→10/18					
ActiveHybrid	250	07/12→06/15					
316 i	100	07/12→08/16		11/12→; ↓	2	24.3727-0252.2 580252	L= 1.584
320 d	120 - 147	11/11→10/18		02/12→; ↓	2	24.3727-0252.2 580252	L= 1.584
328i	160	11/11→06/15					
328 i	180	11/11→10/18					
335 i	225 - 240	11/11→07/15					
325 d	155 - 160	03/13→02/16		04/13→; ↓	2	24.3727-0252.2 580252	L= 1.584
330 d	210	07/12→10/18		09/15→; ↓	2	24.3727-0252.2 580252	L= 1.584
330 d xDrive	210	03/13→10/18					
330 e	185	11/15→10/18		01/16→; ↓	2	24.3727-0252.2 580252	L= 1.584
BMW - 3 (G20, G80, G28) 11/18→							
 Bremsbackensatz, Feststellbremse							
M3	353	11/20→	➔			03.0137-0305.2 650305	Ø 185 x 20
M3 Competition	375	11/20→					
M3 Competition xDrive	375	05/21→					
M3 CS xDrive	405	03/23→					
Zubehörsatz, Feststellbremsbacken							
M3	353	11/20→				03.0137-9062.2 669062	
M3 Competition	375	11/20→				03.0137-9700.2 669700	
M3 Competition xDrive	375	05/21→				03.0137-9702.2 669702	
M3 CS xDrive	405	03/23→					
BMW - 3 Cabriolet (E36) 03/93→11/99							
 Bremsbackensatz, Feststellbremse							
318 i	85	03/94→11/99	➔			03.0137-0248.2 650248	Ø 161 x 25
320 i	110	12/93→11/99					
323 i	125	05/95→11/99					
328 i	142	01/95→11/99					
M3 3.2	236	03/96→09/99	➔			03.0137-0150.2 650150	Ø 180 x 25
Zubehörsatz, Feststellbremsbacken							
318 i	85	03/94→11/99				03.0137-9148.2 669148	
320 i	110	12/93→11/99					
323 i	125	05/95→11/99	➔			03.0137-9708.2 669708	
328 i	142	01/95→11/99					
M3 3.2	236	03/96→09/99				03.0137-9062.2 669062	
			➔			03.0137-9708.2 669708	
 Seilzug, Feststellbremse							
318 i	85	03/94→11/99		Scheibenbremse; ↓	2	24.3727-0214.2 580214	L= 1.631
320 i	110	12/93→11/99					
323 i	125	05/95→11/99					
328 i	142	01/95→11/99					
M3 3.2	236	03/96→09/99					

BMW - 3 Cabriolet (E46) 04/00→12/07

Bremsbackensatz, Feststellbremse

318 Ci	100	12/00→08/06	➡	09/01→		03.0137-0379.2 650379	Ø 161 x 20
318 Ci 320 Cd 320 Ci	105 110 120 - 125	09/01→12/07 02/05→12/07 09/00→12/07	➡	→ 09/06		03.0137-0379.2 650379	Ø 161 x 20
318 Ci 323 Ci	110 120 - 125	03/04→08/06 04/00→09/00	➡			03.0137-0379.2 650379	Ø 161 x 20
325 Ci 330 Cd	141 150	09/00→08/06 08/05→12/07	➡	→ 09/06		03.0137-0305.2 650305	Ø 185 x 20
330 Ci	170	06/00→08/06	➡			03.0137-0305.2 650305	Ø 185 x 20
M3	252	03/01→08/06	➡			03.0137-0419.2 650419	Ø 185 x 30

Zubehörsatz, Feststellbremsbacken

318 Ci	100	12/00→08/06		09/01→		03.0137-9265.2 669265 03.0137-9701.2 669701 03.0137-9702.2 669702	
318 Ci 320 Cd 320 Ci	105 110 120 - 125	09/01→12/07 02/05→12/07 09/00→12/07		→ 09/06		03.0137-9265.2 669265 03.0137-9701.2 669701 03.0137-9702.2 669702	
318 Ci 323 Ci	110 120 - 125	03/04→08/06 04/00→09/00				03.0137-9265.2 669265 03.0137-9701.2 669701 03.0137-9702.2 669702	
325 Ci 330 Cd	141 150	09/00→08/06 08/05→12/07		→ 09/06		03.0137-9062.2 669062 03.0137-9700.2 669700 03.0137-9702.2 669702	
330 Ci	170	06/00→08/06				03.0137-9062.2 669062 03.0137-9700.2 669700 03.0137-9702.2 669702	
M3	252	03/01→08/06				03.0137-9288.2 669288	










Seilzug, Feststellbremse



















318 Ci	100	12/00→08/06		09/01→; <input type="checkbox"/>		24.3727-0223.2 580223	L= 1.708
				09/01→; <input type="checkbox"/>		24.3727-0224.2 580224	L= 1.693
318 Ci 320 Cd 320 Ci	105 110 120 - 125	09/01→12/07 02/05→12/07 09/00→12/07		→ 09/06; <input type="checkbox"/>		24.3727-0223.2 580223	L= 1.708
				→ 09/06; <input type="checkbox"/>		24.3727-0224.2 580224	L= 1.693
330 Cd	150	08/05→12/07					
318 Ci 323 Ci	110 120 - 125	03/04→08/06 04/00→09/00		<input type="checkbox"/>		24.3727-0223.2 580223	L= 1.708
				<input type="checkbox"/>		24.3727-0224.2 580224	L= 1.693
325 Ci 330 Ci M3	141 170 252	09/00→08/06 06/00→08/06 03/01→08/06					












BMW - 3 Cabriolet (E93) 05/06→12/13










Bremsbackensatz, Feststellbremse










318 i	105	03/10→12/13	➡	→ 11/13		03.0137-0379.2 650379	Ø 161 x 20
320 d 325 i 330 d	120 160 170	01/08→12/13 03/07→12/13 03/07→12/13	➡	→ 11/13		03.0137-0305.2 650305	Ø 185 x 20
320 d 323 i 325 i 330 d 330 i	130 - 147 140 160 180	03/08→10/13 03/07→09/11 12/06→02/10 01/09→09/13	➡			03.0137-0305.2 650305	Ø 185 x 20
330 i M3	190 - 200 309	03/07→10/13 03/08→10/13					
320 d	145	09/07→02/10	➡	03/08→		03.0137-0305.2 650305	Ø 185 x 20
320 i	115 - 120	09/06→10/13	➡	03/07→ 08/09		03.0137-0305.2 650305	Ø 185 x 20
			➡	09/09→		03.0137-0379.2 650379	Ø 161 x 20
320 i	125	03/07→10/13	➡	→ 08/09		03.0137-0305.2 650305	Ø 185 x 20
			➡	09/09→		03.0137-0379.2 650379	Ø 161 x 20
325 d	145 - 155	03/07→12/10	➡	09/07→		03.0137-0305.2 650305	Ø 185 x 20
325 d	150	09/09→09/13	➡	03/10→		03.0137-0305.2 650305	Ø 185 x 20
→							















	kw			 	! #		
BMW - 3 Cabriolet (E93) 05/06→12/13							
 Bremsbackensatz, Feststellbremse							
325 i	155	10/06→12/13	➡	03/07→ 11/13		03.0137-0305.2 650305	Ø 185 x 20
335 i	225 - 240	05/06→10/13	➡	03/07→		03.0137-0305.2 650305	Ø 185 x 20
Zubehörsatz, Feststellbremsbacken							
318 i	105	03/10→12/13		→ 11/13		03.0137-9265.2 669265 03.0137-9701.2 669701 03.0137-9702.2 669702	
320 d	120	01/08→12/13		→ 11/13		03.0137-9700.2 669700	
325 i	160	03/07→12/13				03.0137-9702.2 669702	
330 d	170	03/07→12/13	➡	→ 11/13		03.0137-9062.2 669062	
320 d	130 - 147	03/08→10/13				03.0137-9700.2 669700 03.0137-9702.2 669702	
323 i	140	03/07→09/11					
325 i	160	12/06→02/10	➡			03.0137-9062.2 669062	
330 d	180	01/09→09/13					
330 i	190 - 200	03/07→10/13					
M3	309	03/08→10/13					
320 d	145	09/07→02/10		03/08→		03.0137-9700.2 669700 03.0137-9702.2 669702	
			➡	03/08→		03.0137-9062.2 669062	
320 i	115 - 120	09/06→10/13		09/09→		03.0137-9265.2 669265 03.0137-9701.2 669701 03.0137-9702.2 669702	
				03/07→ 08/09		03.0137-9700.2 669700 03.0137-9702.2 669702	
			➡	03/07→ 08/09		03.0137-9062.2 669062	
320 i	125	03/07→10/13		09/09→		03.0137-9265.2 669265 03.0137-9701.2 669701 03.0137-9702.2 669702	
				→ 08/09		03.0137-9700.2 669700 03.0137-9702.2 669702	
			➡	→ 08/09		03.0137-9062.2 669062	
325 d	145 - 155	03/07→12/10		09/07→		03.0137-9700.2 669700 03.0137-9702.2 669702	
			➡	09/07→		03.0137-9062.2 669062	
325 d	150	09/09→09/13		03/10→		03.0137-9700.2 669700 03.0137-9702.2 669702	
			➡	03/10→		03.0137-9062.2 669062	
325 i	155	10/06→12/13		03/07→ 11/13		03.0137-9700.2 669700 03.0137-9702.2 669702	
			➡	03/07→ 11/13		03.0137-9062.2 669062	
335 i	225 - 240	05/06→10/13		03/07→		03.0137-9700.2 669700 03.0137-9702.2 669702	
			➡	03/07→		03.0137-9062.2 669062	
 Seilzug, Feststellbremse							
318 i	105	03/10→12/13		→ 11/13; Scheibenbremse; ⚠	2	24.3727-0233.2 580233	L= 1.535
320 d	120	01/08→12/13					
325 i	160	03/07→12/13					
330 d	170	03/07→12/13					
320 d	130 - 147	03/08→10/13		Scheibenbremse; ⚠	2	24.3727-0233.2 580233	L= 1.535
320 i	125	03/07→10/13					
323 i	140	03/07→09/11					
325 i	160	12/06→02/10					
330 d	180	01/09→09/13					
330 i	190 - 200	03/07→10/13					
M3	309	03/08→10/13					
320 d	145	09/07→02/10		03/08→; Scheibenbremse; ⚠	2	24.3727-0233.2 580233	L= 1.535
320 i	115 - 120	09/06→10/13		03/07→; Scheibenbremse; ⚠	2	24.3727-0233.2 580233	L= 1.535
335 i	225 - 240	05/06→10/13					
→							












	kW				! #		
BMW - 3 Cabriolet (E93) 05/06→12/13							
 Seilzug, Feststellbremse							
325 d	145 - 155	03/07→12/10		09/07→; Scheibenbremse; 	2	24.3727-0233.2 580233	L= 1.535
325 d	150	09/09→09/13		03/10→; Scheibenbremse; 	2	24.3727-0233.2 580233	L= 1.535
325 i	155	10/06→12/13		03/07→ 11/13; Scheibenbremse; 	2	24.3727-0233.2 580233	L= 1.535
BMW - 3 Compact (E36) 01/94→08/00							
 Radbremszylinder							
316 g 316 i 318 tds	75 75 66	02/96→08/00 01/94→08/00 06/95→08/00	➔		2	24.3222-1616.3 020322	GG
Zubehörsatz, Bremsbacken							
316 g 316 i 318 tds	75 75 66	02/96→08/00 01/94→08/00 06/95→08/00	➔			03.0137-9147.2 669147	
 Bremstrommel							
316 g 316 i 318 tds	75 75 66	02/96→08/00 01/94→08/00 06/95→08/00	➔			24.0222-8013.1 480030	Ø 270 x 47 / 229,5
 Bremsbackensatz							
316 g 316 i 318 tds	75 75 66	02/96→08/00 01/94→08/00 06/95→08/00	➔			03.0137-0247.2 650247 03.0420-5322.3 685322 03.0520-5322.3 695322	Ø 229 x 42 + HEB Ø 229 x 42 + RZ / + Zub Kit Ø 229 x 42 + RZ / + Zub TopKit
 Bremsbackensatz, Feststellbremse							
316 g 316 i 318 tds 318 ti 323 ti	75 75 - 77 66 103 120 - 125	02/96→08/00 01/94→08/00 06/95→08/00 01/96→08/99 09/97→08/00	➔			03.0137-0248.2 650248	Ø 161 x 25
Zubehörsatz, Feststellbremsbacken							
316 g 316 i 318 tds 318 ti 323 ti	75 75 - 77 66 103 120 - 125	02/96→08/00 01/94→08/00 06/95→08/00 01/96→08/99 09/97→08/00	➔			03.0137-9148.2 669148 03.0137-9708.2 669708	
 Seilzug, Feststellbremse							
316 g 316 i 318 tds 318 ti 323 ti	75 75 - 77 66 103 120 - 125	02/96→08/00 01/94→08/00 06/95→08/00 01/96→08/99 09/97→08/00		Trommelbremse;  Scheibenbremse; 	2 2	24.3727-0222.2 580222 24.3727-0227.2 580227	L= 1.740 L= 1.683
BMW - 3 Compact (E46) 03/01→02/05							
 Bremsbackensatz, Feststellbremse							
316 ti 318 td 320 td 325 ti 318 ti	77 - 85 85 100 - 110 141 100 - 105	06/01→02/05 03/03→02/05 09/01→02/05 04/01→12/04 03/01→12/04	➔ ➔	09/01→		03.0137-0379.2 650379 03.0137-0379.2 650379	Ø 161 x 20 Ø 161 x 20
Zubehörsatz, Feststellbremsbacken							
316 ti 318 td 320 td 325 ti 318 ti	77 - 85 85 100 - 110 141 100 - 105	06/01→02/05 03/03→02/05 09/01→02/05 04/01→12/04 03/01→12/04		09/01→		03.0137-9265.2 669265 03.0137-9701.2 669701 03.0137-9702.2 669702 03.0137-9265.2 669265 03.0137-9701.2 669701 03.0137-9702.2 669702	
➔							











	kw			 	! #		
BMW - 3 Compact (E46) 03/01→02/05							
 Seilzug, Feststellbremse							
316 ti	77 - 85	06/01→02/05		<input type="checkbox"/>		24.3727-0223.2 580223	L= 1.708
318 td 320 td	85 100 - 110	03/03→02/05 09/01→02/05		<input type="checkbox"/>		24.3727-0224.2 580224	L= 1.693
325 ti	141	04/01→12/04					
318 ti	100 - 105	03/01→12/04		09/01→; <input type="checkbox"/>		24.3727-0223.2 580223	L= 1.708
				09/01→; <input type="checkbox"/>		24.3727-0224.2 580224	L= 1.693
BMW - 3 Coupe (E36) 10/91→05/99							
 Bremsbackensatz, Feststellbremse							
318 is 323 i 328 i	103 125 142	09/95→04/99 05/95→04/99 01/95→04/99	➔			03.0137-0248.2 650248	Ø 161 x 25
Zubehörsatz, Feststellbremsbacken							
318 is 323 i 328 i	103 125 142	09/95→04/99 05/95→04/99 01/95→04/99				03.0137-9148.2 669148	
			➔			03.0137-9708.2 669708	
 Seilzug, Feststellbremse							
318 is 323 i 328 i	103 125 142	09/95→04/99 05/95→04/99 01/95→04/99		Scheibenbremse; <input type="checkbox"/>	2	24.3727-0214.2 580214	L= 1.631
BMW - 3 Coupe (E46) 12/98→07/06							
 Bremsbackensatz, Feststellbremse							
316 Ci 318 Ci 320 Cd 323 Ci 325 Ci 328 Ci	77 - 85 85 - 110 110 120 - 125 141 142	04/00→07/06 12/99→05/06 11/03→07/06 04/99→09/00 09/00→05/06 12/98→05/00	➔			03.0137-0379.2 650379	Ø 161 x 20
318 Ci	100	12/00→05/06	➔	09/01→		03.0137-0379.2 650379	Ø 161 x 20
320 Ci	110	02/99→08/01	➔	08/99→ 09/00		03.0137-0379.2 650379	Ø 161 x 20
320 Ci	120 - 125	01/00→05/06	➔	09/00→		03.0137-0379.2 650379	Ø 161 x 20
330 Cd 330 Ci 330 xi	150 170 170	03/03→07/06 06/00→05/06 06/00→07/06	➔			03.0137-0305.2 650305	Ø 185 x 20
M3 M3 CSL	252 265	07/00→05/06 05/03→12/03	➔			03.0137-0419.2 650419	Ø 185 x 30
Zubehörsatz, Feststellbremsbacken							
316 Ci 318 Ci 320 Cd 323 Ci 325 Ci 328 Ci	77 - 85 85 - 110 110 120 - 125 141 142	04/00→07/06 12/99→05/06 11/03→07/06 04/99→09/00 09/00→05/06 12/98→05/00				03.0137-9265.2 669265 03.0137-9701.2 669701 03.0137-9702.2 669702	
318 Ci	100	12/00→05/06		09/01→		03.0137-9265.2 669265 03.0137-9701.2 669701 03.0137-9702.2 669702	
320 Ci	110	02/99→08/01		08/99→ 09/00		03.0137-9265.2 669265 03.0137-9701.2 669701 03.0137-9702.2 669702	
320 Ci	120 - 125	01/00→05/06		09/00→		03.0137-9265.2 669265 03.0137-9701.2 669701 03.0137-9702.2 669702	
330 Cd 330 Ci 330 xi	150 170 170	03/03→07/06 06/00→05/06 06/00→07/06				03.0137-9062.2 669062 03.0137-9700.2 669700 03.0137-9702.2 669702	
M3 M3 CSL ➔	252 265	07/00→05/06 05/03→12/03				03.0137-9288.2 669288	

	kw			 	! #		
BMW - 3 Coupe (E46) 12/98→07/06							
 Seilzug, Feststellbremse							
316 Ci	77 - 85	04/00→07/06		Scheibenbremse; <input type="checkbox"/>		24.3727-0223.2 580223	L= 1.708
318 Ci	85 - 110	12/99→05/06		Scheibenbremse; <input type="checkbox"/>		24.3727-0224.2 580224	L= 1.693
320 Cd	110	11/03→07/06					
323 Ci	120 - 125	04/99→09/00					
325 Ci	141	09/00→05/06					
328 Ci	142	12/98→05/00					
330 Cd	150	03/03→07/06					
330 Ci	170	06/00→05/06					
330 xi	170	06/00→07/06					
M3	252	07/00→05/06					
M3 CSL	265	05/03→12/03					
318 Ci	100	12/00→05/06		09/01→; Scheibenbremse; <input type="checkbox"/>		24.3727-0223.2 580223	L= 1.708
				09/01→; Scheibenbremse; <input type="checkbox"/>		24.3727-0224.2 580224	L= 1.693
320 Ci	110	02/99→08/01		08/99→ 09/00; Scheibenbremse; <input type="checkbox"/>		24.3727-0223.2 580223	L= 1.708
				08/99→ 09/00; Scheibenbremse; <input type="checkbox"/>		24.3727-0224.2 580224	L= 1.693
320 Ci	120 - 125	01/00→05/06		09/00→; Scheibenbremse; <input type="checkbox"/>		24.3727-0223.2 580223	L= 1.708
				09/00→; Scheibenbremse; <input type="checkbox"/>		24.3727-0224.2 580224	L= 1.693
BMW - 3 Coupe (E92) 01/05→12/13							
 Bremsbackensatz, Feststellbremse							
316 i	90	09/07→06/13	➔			03.0137-0379.2 650379	Ø 161 x 20
320 d	120 - 147	03/07→06/13					
320 i	125	03/07→06/13					
325 i	150 - 160	09/07→10/13					
328 i	172	06/06→06/13					
328 xi	172	09/06→08/08					
318 i	105	03/10→12/13	➔	→ 06/13		03.0137-0379.2 650379	Ø 161 x 20
320 i	115	06/07→12/13					
320 d	130 - 145	09/06→02/10	➔	03/07→		03.0137-0379.2 650379	Ø 161 x 20
320 i	120	01/07→06/13					
320 d xDrive	120 - 147	09/08→06/13	➔			03.0137-0305.2 650305	Ø 185 x 20
325 d	150	09/09→06/13					
325 i xDrive	150 - 155	09/08→06/13					
325 xi	155 - 160	09/06→02/10					
328 i xDrive	172	09/08→06/13					
330 d	180	01/09→06/13					
330 d xDrive	180	02/10→06/13					
330 i	190 - 200	09/06→06/13					
330 i xDrive	200	03/10→06/13					
330 xd	180	03/08→02/10					
330 xi	190 - 200	09/06→02/10					
335 i	224	03/07→06/13					
335 i xDrive	225 - 240	11/08→12/13					
M3	309	06/07→06/13					
M3 GTS	331	03/07→06/13					
323 i	140	04/06→02/12	➔	09/06→		03.0137-0379.2 650379	Ø 161 x 20
325 i	160	06/06→02/10					
325 d	145 - 155	02/07→02/10	➔	03/07→		03.0137-0305.2 650305	Ø 185 x 20
325 i xDrive	160	09/08→12/13	➔	→ 06/13		03.0137-0305.2 650305	Ø 185 x 20
330 d	170	03/06→08/08	➔	09/06→		03.0137-0305.2 650305	Ø 185 x 20
330 xd	170	03/06→08/08					
335 d	210	03/06→03/13					
335 i	225 - 240	06/06→06/13					
335 xi	225 - 240	03/07→02/10	➔	09/07→		03.0137-0305.2 650305	Ø 185 x 20
Zubehörsatz, Feststellbremsbacken							
316 i	90	09/07→06/13				03.0137-9265.2 669265	
320 d	120 - 147	03/07→06/13				03.0137-9701.2 669701	
320 i	125	03/07→06/13				03.0137-9702.2 669702	
325 i	150 - 160	09/07→10/13					
328 i	172	06/06→06/13					
➔							








	kw			 	! #		
BMW - 3 Coupe (E92) 01/05→12/13							
Zubehörsatz, Feststellbremsbacken							
328 xi	172	09/06→08/08				03.0137-9265.2 669265 03.0137-9701.2 669701 03.0137-9702.2 669702	
318 i 320 i	105 115	03/10→12/13 06/07→12/13		→ 06/13		03.0137-9265.2 669265 03.0137-9701.2 669701 03.0137-9702.2 669702	
320 d 320 i	130 - 145 120	09/06→02/10 01/07→06/13		03/07→		03.0137-9265.2 669265 03.0137-9701.2 669701 03.0137-9702.2 669702	
320 d xDrive 325 d 325 i xDrive 325 xi 328 i xDrive 330 d 330 d xDrive 330 i 330 i xDrive 330 xd 330 xi 335 i 335 i xDrive M3 M3 GTS	120 - 147 150 150 - 155 160 172 180 180 180 190 - 200 200 180 190 - 200 224 225 - 240 309 331	09/08→06/13 09/09→06/13 09/08→06/13 09/06→02/10 09/08→06/13 01/09→06/13 02/10→06/13 09/06→06/13 03/10→06/13 03/08→02/10 09/06→02/10 03/07→06/13 11/08→12/13 06/07→06/13 03/07→06/13				03.0137-9700.2 669700 03.0137-9702.2 669702 03.0137-9062.2 669062	
323 i 325 i	140 160	04/06→02/12 06/06→02/10		09/06→		03.0137-9265.2 669265 03.0137-9701.2 669701 03.0137-9702.2 669702	
325 d	145 - 155	02/07→02/10		03/07→		03.0137-9700.2 669700 03.0137-9702.2 669702	
			→	03/07→		03.0137-9062.2 669062	
325 i xDrive	160	09/08→12/13		→ 06/13		03.0137-9700.2 669700 03.0137-9702.2 669702	
			→	→ 06/13		03.0137-9062.2 669062	
330 d 330 xd 335 d 335 i	170 170 210 225 - 240	03/06→08/08 03/06→08/08 03/06→03/13 06/06→06/13		09/06→		03.0137-9700.2 669700 03.0137-9702.2 669702 03.0137-9062.2 669062	
335 xi	225 - 240	03/07→02/10		09/07→		03.0137-9700.2 669700 03.0137-9702.2 669702	
			→	09/07→		03.0137-9062.2 669062	
 Seilzug, Feststellbremse							
316 i 320 d 320 d xDrive 320 i 325 d 325 i 325 i xDrive 325 xi 328 i 328 i xDrive 328 xi 330 d 330 d xDrive 330 i 330 i xDrive 330 xd 330 xi 335 i →	90 120 - 147 120 - 147 125 150 150 - 160 150 - 155 160 172 172 172 180 180 190 - 200 200 180 190 - 200 224	09/07→06/13 03/07→06/13 09/08→06/13 03/07→06/13 09/09→06/13 09/07→10/13 09/08→06/13 09/06→02/10 06/06→06/13 09/08→06/13 09/06→08/08 01/09→06/13 02/10→06/13 09/06→06/13 03/10→06/13 03/08→02/10 09/06→02/10 03/07→06/13		Scheibenbremse; 	2	24.3727-0233.2 580233	L= 1.535

	kw			 	! #		
BMW - 3 Coupe (E92) 01/05→12/13							
 Seilzug, Feststellbremse							
335 i xDrive	225 - 240	11/08→12/13		Scheibenbremse; 	2	24.3727-0233.2 580233	L= 1.535
M3	309	06/07→06/13					
M3 GTS	331	03/07→06/13					
318 i	105	03/10→12/13		→ 06/13; Scheibenbremse; 	2	24.3727-0233.2 580233	L= 1.535
320 i	115	06/07→12/13					
325 i xDrive	160	09/08→12/13					
320 d	130 - 145	09/06→02/10		03/07→; Scheibenbremse; 	2	24.3727-0233.2 580233	L= 1.535
320 i	120	01/07→06/13					
325 d	145 - 155	02/07→02/10					
323 i	140	04/06→02/12		09/06→; Scheibenbremse; 	2	24.3727-0233.2 580233	L= 1.535
325 i	160	06/06→02/10					
330 d	170	03/06→08/08					
330 xd	170	03/06→08/08					
335 d	210	03/06→03/13					
335 i	225 - 240	06/06→06/13					
335 xi	225 - 240	03/07→02/10		09/07→; Scheibenbremse; 	2	24.3727-0233.2 580233	L= 1.535
BMW - 3 Gran Turismo (F34) 07/12→							
 Bremsbackensatz, Feststellbremse							
318 d	100 - 110	03/13→	➔			03.0137-0305.2 650305	Ø 185 x 20
320 d	120 - 147	03/13→					
320 d xDrive	120 - 147	07/13→					
320 i	120 - 135	03/13→					
320 i xDrive	120 - 135	07/13→					
325 d	155 - 165	07/13→02/18					
328 i	180	03/13→06/16					
328 i xDrive	180	07/13→06/16					
330 d	190	03/14→					
330 d xDrive	190	03/14→					
330 i	185	07/16→					
330 i xDrive	183 - 185	07/16→					
335 d xDrive	230	03/14→					
335 i	225 - 250	03/13→06/16					
335 i xDrive	225 - 250	03/13→06/16					
340 i	240 - 265	07/16→					
340 i xDrive	240 - 265	07/16→					
320 i xDrive	135	11/12→06/16	➔	03/13→		03.0137-0305.2 650305	Ø 185 x 20
330 d	210	03/14→	➔	09/15→		03.0137-0305.2 650305	Ø 185 x 20
330 d xDrive	210	03/14→					
Zubehörsatz, Feststellbremsbacken							
318 d	100 - 110	03/13→				03.0137-9700.2 669700	
320 d	120 - 147	03/13→				03.0137-9702.2 669702	
320 d xDrive	120 - 147	07/13→	➔			03.0137-9062.2 669062	
320 i	120 - 135	03/13→					
320 i xDrive	120 - 135	07/13→					
328 i	180	03/13→06/16					
328 i xDrive	180	07/13→06/16					
330 d	190	03/14→					
330 d xDrive	190	03/14→					
330 i	185	07/16→					
330 i xDrive	183 - 185	07/16→					
335 d xDrive	230	03/14→					
335 i	225 - 250	03/13→06/16					
335 i xDrive	225 - 250	03/13→06/16					
340 i	240 - 265	07/16→					
➔							








	kw			 	! #		
BMW - 3 Gran Turismo (F34) 07/12→							
Zubehörsatz, Feststellbremsbacken							
340 i xDrive	240 - 265	07/16→				03.0137-9700.2 669700 03.0137-9702.2 669702	
			→			03.0137-9062.2 669062	
320 i xDrive	135	11/12→06/16		03/13→		03.0137-9700.2 669700 03.0137-9702.2 669702	
			→	03/13→		03.0137-9062.2 669062	
325 d	155 - 165	07/13→02/18	→			03.0137-9062.2 669062 03.0137-9700.2 669700 03.0137-9702.2 669702	
330 d	210	03/14→		09/15→		03.0137-9700.2 669700	
330 d xDrive	210	03/14→				03.0137-9702.2 669702	
			→	09/15→		03.0137-9062.2 669062	
 Seilzug, Feststellbremse							
318 d	100 - 105	03/13→06/15		- AHK; Scheibenbremse; ↓	2	24.3727-0249.2 580249	L= 1.693
320 d	120 - 147	03/13→06/15					
320 d xDrive	120 - 147	07/13→06/15					
318 d	110	07/15→		↓	2	24.3727-0252.2 580252	L= 1.584
320 d	140	07/15→					
320 d xDrive	140	07/15→					
325 d	155 - 165	07/13→02/18					
330 i	185	07/16→					
330 i xDrive	183 - 185	07/16→					
340 i	240 - 265	07/16→					
340 i xDrive	240 - 265	07/16→					
330 d	190	03/14→		→ 12/14; ↓	2	24.3727-0252.2 580252	L= 1.584
330 d xDrive	190	03/14→					
BMW - 3 Touring (E36) 08/94→12/99							
 Bremsbackensatz, Feststellbremse							
316 i	75	03/97→05/99	→			03.0137-0248.2 650248	Ø 161 x 25
318 i	85	09/95→04/99					
318 tds	66	03/95→04/99					
320 i	110	01/95→04/99					
323 i	125	12/95→04/99					
325 tds	105	03/95→04/99					
328 i	142	02/95→04/99					
Zubehörsatz, Feststellbremsbacken							
316 i	75	03/97→05/99				03.0137-9148.2 669148	
318 i	85	09/95→04/99	→			03.0137-9708.2 669708	
318 tds	66	03/95→04/99					
320 i	110	01/95→04/99					
323 i	125	12/95→04/99					
325 tds	105	03/95→04/99					
328 i	142	02/95→04/99					
 Seilzug, Feststellbremse							
316 i	75	03/97→05/99		Scheibenbremse; ↓	2	24.3727-0214.2 580214	L= 1.631
318 i	85	09/95→04/99					
318 tds	66	03/95→04/99					
320 i	110	01/95→04/99					
323 i	125	12/95→04/99					
325 tds	105	03/95→04/99					
328 i	142	02/95→04/99					
BMW - 3 Touring (E46) 06/99→07/05							
 Bremsbackensatz, Feststellbremse							
316 i	85	03/02→02/05	→			03.0137-0379.2 650379	Ø 161 x 20
318 d	85	10/02→02/05					
318 i	85 - 105	10/99→07/05					
320 d	100 - 110	03/00→02/05					
320 i	110 - 125	10/99→02/05					
325 i	141	09/00→02/05					
328 i	142	06/99→05/00					
→							



















	kW			 	! #		
BMW - 3 Touring (E46) 06/99→07/05							
 Bremsbackensatz, Feststellbremse							
325 xi 330 d	141 135 - 150	09/00→02/05 10/99→02/05	➡			03.0137-0305.2 650305	Ø 185 x 20
330 i 330 xi	170 170	06/00→02/05 06/00→02/05					
330 xd	135	01/00→03/03	➡	06/00→		03.0137-0305.2 650305	Ø 185 x 20
330 xd	150	08/02→05/05	➡	03/03→ 02/05		03.0137-0305.2 650305	Ø 185 x 20
Zubehörsatz, Feststellbremsbacken							
316 i 318 d 318 i	85 85 85 - 105	03/02→02/05 10/02→02/05 10/99→07/05				03.0137-9265.2 669265 03.0137-9701.2 669701 03.0137-9702.2 669702	
320 d 320 i	100 - 110 110 - 125	03/00→02/05 10/99→02/05					
325 i 328 i	141 142	09/00→02/05 06/99→05/00					
325 xi 330 d	141 135 - 150	09/00→02/05 10/99→02/05				03.0137-9062.2 669062 03.0137-9700.2 669700 03.0137-9702.2 669702	
330 i 330 xi	170 170	06/00→02/05 06/00→02/05					
330 xd	135	01/00→03/03		06/00→		03.0137-9062.2 669062 03.0137-9700.2 669700 03.0137-9702.2 669702	
330 xd	150	08/02→05/05		03/03→ 02/05		03.0137-9062.2 669062 03.0137-9700.2 669700 03.0137-9702.2 669702	
 Seilzug, Feststellbremse							
316 i 318 d 318 i	85 85 85 - 105	03/02→02/05 10/02→02/05 10/99→07/05		Scheibenbremse; <input type="checkbox"/>		24.3727-0223.2 580223 24.3727-0224.2 580224	L= 1.708 L= 1.693
320 d 320 i	100 - 110 110 - 125	03/00→02/05 10/99→02/05					
325 i 325 xi 328 i 330 d	141 141 142 135 - 150	09/00→02/05 09/00→02/05 06/99→05/00 10/99→02/05					
330 i 330 xi	170 170	06/00→02/05 06/00→02/05					
330 xd	135	01/00→03/03		06/00→; Scheibenbremse; <input type="checkbox"/>		24.3727-0223.2 580223	L= 1.708
				06/00→; <input type="checkbox"/>		24.3727-0224.2 580224	L= 1.693
330 xd	150	08/02→05/05		03/03→ 02/05; Scheibenbremse; <input type="checkbox"/>		24.3727-0223.2 580223	L= 1.708
				03/03→ 02/05; <input type="checkbox"/>		24.3727-0224.2 580224	L= 1.693
BMW - 3 Touring (E91) 12/04→12/12							
 Bremsbackensatz, Feststellbremse							
316 d	85	09/09→06/12	➡	für erhöhte Nutzlast; → 05/12		03.0137-0305.2 650305	Ø 185 x 20
			➡	10/09→; nicht für erhöhte Nutzlast; → 05/12		03.0137-0379.2 650379	Ø 161 x 20
316 i 318 i 320 i	90 100 115	09/08→06/12 09/07→03/12 09/05→06/12	➡	→ 09/09		03.0137-0305.2 650305 03.0137-0379.2 650379	Ø 185 x 20 Ø 161 x 20
318 d 318 i 320 d 320 d xDrive	90 95 110 130 - 147	09/05→08/07 01/06→08/07 12/04→08/07 02/08→06/12	➡			03.0137-0305.2 650305	Ø 185 x 20
323 i 325 i 325 xi	140 155 155 - 160	09/06→07/08 09/07→06/12 08/05→08/08					
330 d 330 d xDrive 330 i 330 xi 335 i	155 180 190 190 225 - 240	06/05→05/12 01/09→06/12 08/05→08/07 09/05→08/07 09/06→06/12					
→							












	kw			 	! #		
BMW - 3 Touring (E91) 12/04→12/12							
Bremsbackensatz, Feststellbremse							
335 i xDrive	225 - 240	09/08→06/12	➡			03.0137-0305.2 650305	Ø 185 x 20
335 xi	225 - 240	03/07→08/08					
318 d	100	07/07→06/12	➡	09/07→ 09/09		03.0137-0305.2 650305	Ø 185 x 20
			➡	10/09→ 05/12		03.0137-0379.2 650379	Ø 161 x 20
318 d	105	09/07→06/12	➡	→ 09/09		03.0137-0305.2 650305	Ø 185 x 20
320 i	110	09/05→06/12	➡	10/09→ 05/12		03.0137-0379.2 650379	Ø 161 x 20
318 i	105	05/07→05/12	➡	09/07→ 09/09		03.0137-0305.2 650305	Ø 185 x 20
			➡	10/09→		03.0137-0379.2 650379	Ø 161 x 20
320 d	120	06/05→06/12	➡			03.0137-0305.2 650305	Ø 185 x 20
			➡	10/09→; nicht für erhöhte Nutzlast		03.0137-0379.2 650379	Ø 161 x 20
320 d	130 - 145	02/07→12/10	➡	09/07→ 09/09; nicht für erhöhte Nutzlast		03.0137-0305.2 650305	Ø 185 x 20
			➡	09/07→; für erhöhte Nutzlast		03.0137-0305.2 650305	Ø 185 x 20
			➡	10/09→; nicht für erhöhte Nutzlast		03.0137-0379.2 650379	Ø 161 x 20
320 d	135 - 147	03/10→05/12	➡	für erhöhte Nutzlast		03.0137-0305.2 650305	Ø 185 x 20
			➡	nicht für erhöhte Nutzlast		03.0137-0379.2 650379	Ø 161 x 20
320 d xDrive	120	07/09→06/12	➡	→ 05/12		03.0137-0305.2 650305	Ø 185 x 20
325 d	145 - 150	09/06→06/12					
325 i	160	09/07→06/12					
325 i xDrive	155 - 160	09/08→06/12					
330 i	200	03/07→06/12					
330 i xDrive	200	09/07→06/12					
330 xd	170	09/05→06/12					
330 xi	200	09/07→06/12					
335 d	210	09/06→06/12					
320 i	120 - 125	02/07→12/12	➡	10/09→; für Fahrzeuge mit Aktivlenkung		03.0137-0305.2 650305	Ø 185 x 20
			➡	09/07→ 09/09		03.0137-0305.2 650305	Ø 185 x 20
			➡	10/09→; für Fahrzeuge ohne Aktivlenkung		03.0137-0379.2 650379	Ø 161 x 20
323 i	130	04/06→06/07	➡	09/06→		03.0137-0305.2 650305	Ø 185 x 20
325 i	155 - 160	12/04→12/10	➡	06/05→		03.0137-0305.2 650305	Ø 185 x 20
330 d	170	12/04→08/08					
330 d	180	02/08→05/12	➡	09/08→		03.0137-0305.2 650305	Ø 185 x 20
Zubehörsatz, Feststellbremsbacken							
316 d	85	09/09→06/12		10/09→; nicht für erhöhte Nutzlast; → 05/12		03.0137-9062.2 669062 03.0137-9701.2 669701 03.0137-9702.2 669702	
				für erhöhte Nutzlast; → 05/12		03.0137-9062.2 669062 03.0137-9700.2 669700 03.0137-9702.2 669702	
316 i	90	09/08→06/12		→ 09/09		03.0137-9062.2 669062	
318 i	100	09/07→03/12				03.0137-9700.2 669700 03.0137-9702.2 669702	
				10/09→		03.0137-9062.2 669062 03.0137-9701.2 669701 03.0137-9702.2 669702	
318 d	90	09/05→08/07				03.0137-9062.2 669062	
318 i	95	01/06→08/07				03.0137-9700.2 669700	
320 d	110	12/04→08/07				03.0137-9702.2 669702	
320 d xDrive	130 - 147	02/08→06/12					
323 i	140	09/06→07/08					
325 xi	155 - 160	08/05→08/08					
330 d	155	06/05→05/12					
330 d xDrive	180	01/09→06/12					
330 i	190	08/05→08/07					
330 xi	190	09/05→08/07					
335 i	225 - 240	09/06→06/12					
335 i xDrive	225 - 240	09/08→06/12					
→							























	kW			 	! #		
BMW - 3 Touring (E91) 12/04→12/12							
Zubehörsatz, Feststellbremsbacken							
335 xi	225 - 240	03/07→08/08				03.0137-9062.2 669062 03.0137-9700.2 669700 03.0137-9702.2 669702	
318 d	100	07/07→06/12		09/07→ 09/09		03.0137-9062.2 669062 03.0137-9700.2 669700 03.0137-9702.2 669702	
				10/09→ 05/12		03.0137-9062.2 669062 03.0137-9701.2 669701 03.0137-9702.2 669702	
318 d 320 i	105 110 - 115	09/07→06/12 09/05→06/12		→ 09/09		03.0137-9062.2 669062 03.0137-9700.2 669700 03.0137-9702.2 669702	
				10/09→ 05/12		03.0137-9062.2 669062 03.0137-9701.2 669701 03.0137-9702.2 669702	
318 i	105	05/07→05/12		09/07→ 09/09		03.0137-9062.2 669062 03.0137-9700.2 669700 03.0137-9702.2 669702	
				10/09→		03.0137-9062.2 669062 03.0137-9701.2 669701 03.0137-9702.2 669702	
320 d	120	06/05→06/12				03.0137-9062.2 669062 03.0137-9700.2 669700 03.0137-9702.2 669702	
				10/09→; nicht für erhöhte Nutzlast		03.0137-9701.2 669701	
320 d	130 - 145	02/07→12/10		09/07→ 09/09; nicht für erhöhte Nutzlast		03.0137-9062.2 669062 03.0137-9700.2 669700 03.0137-9702.2 669702	
				10/09→; nicht für erhöhte Nutzlast		03.0137-9062.2 669062 03.0137-9701.2 669701 03.0137-9702.2 669702	
				09/07→; für erhöhte Nutzlast		03.0137-9062.2 669062 03.0137-9700.2 669700 03.0137-9702.2 669702	
320 d	135 - 147	03/10→05/12		für erhöhte Nutzlast		03.0137-9062.2 669062 03.0137-9700.2 669700 03.0137-9702.2 669702	
				nicht für erhöhte Nutzlast		03.0137-9062.2 669062 03.0137-9701.2 669701 03.0137-9702.2 669702	
320 d xDrive	120	07/09→06/12		→ 05/12		03.0137-9062.2 669062	
325 d	145 - 150	09/06→06/12				03.0137-9700.2 669700	
325 i	160	09/07→06/12				03.0137-9702.2 669702	
325 i xDrive	155 - 160	09/08→06/12					
330 i	200	03/07→06/12					
330 i xDrive	200	09/07→06/12					
330 xd	170	09/05→06/12					
330 xi	200	09/07→06/12					
335 d	210	09/06→06/12					
320 i	120 - 125	02/07→12/12		09/07→ 09/09		03.0137-9062.2 669062 03.0137-9700.2 669700 03.0137-9702.2 669702	
				10/09→		03.0137-9062.2 669062 03.0137-9702.2 669702	
				10/09→; für Fahrzeuge mit Aktivlenkung		03.0137-9700.2 669700	
				10/09→; für Fahrzeuge ohne Aktivlenkung		03.0137-9701.2 669701	
323 i	130	04/06→06/07		09/06→		03.0137-9062.2 669062 03.0137-9700.2 669700 03.0137-9702.2 669702	
325 i	155 - 160	12/04→12/10		06/05→		03.0137-9062.2 669062	
330 d	170	12/04→08/08				03.0137-9700.2 669700 03.0137-9702.2 669702	
→							












	kw			 	! #		
BMW - 3 Touring (E91) 12/04→12/12							
Zubehörsatz, Feststellbremsbacken							
325 i	155	09/07→06/12		01/12→ 05/12		03.0137-9062.2 669062 03.0137-9700.2 669700 03.0137-9702.2 669702	
330 d	180	02/08→05/12		09/08→		03.0137-9062.2 669062 03.0137-9700.2 669700 03.0137-9702.2 669702	
 Seilzug, Feststellbremse							
316 d	85	09/09→06/12		→ 05/12; Scheibenbremse; 	2	24.3727-0233.2 580233	L= 1.535
318 d	105	09/07→06/12					
320 d xDrive	120	07/09→06/12					
325 d	145 - 150	09/06→06/12					
325 i	160	09/07→06/12					
325 i xDrive	155 - 160	09/08→06/12					
330 i	200	03/07→06/12					
330 i xDrive	200	09/07→06/12					
330 xd	170	09/05→06/12					
330 xi	200	09/07→06/12					
335 d	210	09/06→06/12					
316 i	90	09/08→06/12		Scheibenbremse; 	2	24.3727-0233.2 580233	L= 1.535
318 d	90	09/05→08/07					
318 i	95 - 100	01/06→03/12					
320 d	110 - 147	12/04→06/12					
320 d xDrive	130 - 147	02/08→06/12					
323 i	140	09/06→07/08					
325 xi	155 - 160	08/05→08/08					
330 d	155	06/05→05/12					
330 d xDrive	180	01/09→06/12					
330 i	190	08/05→08/07					
330 xi	190	09/05→08/07					
335 i	225 - 240	09/06→06/12					
335 i xDrive	225 - 240	09/08→06/12					
335 xi	225 - 240	03/07→08/08					
318 d	100	07/07→06/12		09/07→ 05/12; Scheibenbremse; 	2	24.3727-0233.2 580233	L= 1.535
318 i	105	05/07→05/12		09/07→; Scheibenbremse; 	2	24.3727-0233.2 580233	L= 1.535
320 d	130 - 145	02/07→12/10					
320 i	120 - 125	02/07→12/12					
320 i	110 - 115	09/05→06/12		→ 08/07; Scheibenbremse; 	2	24.3727-0233.2 580233	L= 1.535
323 i	130	04/06→06/07		09/06→; Scheibenbremse; 	2	24.3727-0233.2 580233	L= 1.535
325 i	155 - 160	12/04→12/10		06/05→; Scheibenbremse; 	2	24.3727-0233.2 580233	L= 1.535
330 d	170	12/04→08/08					
325 i	155	09/07→06/12		01/12→ 05/12; Scheibenbremse; 	2	24.3727-0233.2 580233	L= 1.535
330 d	180	02/08→05/12		09/08→; Scheibenbremse; 	2	24.3727-0233.2 580233	L= 1.535
BMW - 3 Touring (F31) 07/12→06/19							
 Bremsbackensatz, Feststellbremse							
316 d	85	11/12→06/19	➔			03.0137-0379.2 650379	Ø 161 x 20
316 i	100	03/13→06/15					
318 d	100 - 105	11/12→06/19					
320 d	120	07/12→06/19					
320 i	120 - 135	11/12→06/19					
318 d	110	07/15→06/19	➔			03.0137-0305.2 650305	Ø 185 x 20
318 d xDrive	105 - 110	07/13→02/18					
318 i	100	07/15→06/19					
320 d	135 - 147	07/12→06/19					
320 d xDrive	120 - 147	03/13→06/19					
320 i xDrive	120 - 135	03/13→06/19					
325 d	165	03/16→02/18					
328 i	180	07/12→06/15					












	kw			 	! #		
BMW - 3 Touring (F31) 07/12→06/19							
 Bremsbackensatz, Feststellbremse							
328 i xDrive 330 d 330 d xDrive 330 i 330 i xDrive 335 d xDrive 335 i 335 i xDrive 340 i 340 i xDrive	180 190 190 185 185 230 225 - 250 225 - 250 240 - 265 240 - 265	03/13→06/16 07/12→06/19 03/13→06/19 07/15→06/19 07/15→06/19 11/13→06/19 03/13→06/15 03/13→06/15 07/15→06/19 07/15→06/19	➔			03.0137-0305.2 650305	∅ 185 x 20
325 d	155 - 160	03/13→02/16	➔	04/13→		03.0137-0305.2 650305	∅ 185 x 20
330 d 330 d xDrive	210 210	07/12→06/19 03/13→06/19	➔	09/15→		03.0137-0305.2 650305	∅ 185 x 20
Zubehörsatz, Feststellbremsbacken							
316 d 316 i 318 d 320 d 320 i	85 100 100 - 105 120 120 - 135	11/12→06/19 03/13→06/15 11/12→06/19 07/12→06/19 11/12→06/19				03.0137-9265.2 669265 03.0137-9701.2 669701 03.0137-9702.2 669702	
318 d 318 d xDrive 318 i 320 d 320 d xDrive 320 i xDrive 325 d 328 i 328 i xDrive 330 d 330 d xDrive 330 i 330 i xDrive 335 d xDrive 335 i 335 i xDrive 340 i 340 i xDrive	110 105 - 110 100 135 - 147 120 - 147 120 - 135 165 180 180 190 190 185 185 230 225 - 250 225 - 250 240 - 265 240 - 265	07/15→06/19 07/13→02/18 07/15→06/19 07/12→06/19 03/13→06/19 03/13→06/19 03/16→02/18 07/12→06/15 03/13→06/16 07/12→06/19 03/13→06/19 07/15→06/19 07/15→06/19 11/13→06/19 03/13→06/15 03/13→06/15 07/15→06/19 07/15→06/19 07/15→06/19				03.0137-9062.2 669062 03.0137-9700.2 669700 03.0137-9702.2 669702	
325 d	155 - 160	03/13→02/16		04/13→		03.0137-9062.2 669062 03.0137-9700.2 669700 03.0137-9702.2 669702	
330 d 330 d xDrive	210 210	07/12→06/19 03/13→06/19		09/15→		03.0137-9062.2 669062 03.0137-9700.2 669700 03.0137-9702.2 669702	
 Seilzug, Feststellbremse							
316 d 316 i 318 d 318 d xDrive 318 i 320 d 320 d xDrive 320 i 320 i xDrive 325 d 328 i 328 i xDrive 330 d →	85 100 100 - 110 105 - 110 100 120 - 147 120 - 147 120 - 135 120 - 135 165 180 180 190 →	11/12→06/19 03/13→06/15 11/12→06/19 07/13→02/18 07/15→06/19 07/12→06/19 03/13→06/19 11/12→06/19 03/13→06/19 03/16→02/18 07/12→06/15 03/13→06/16 07/12→06/19 →	⬇		2	24.3727-0252.2 580252	L= 1.584










	kW			 	! #		
BMW - 3 Touring (F31) 07/12→06/19							
 Seilzug, Feststellbremse							
330 d xDrive	190	03/13→06/19		↓	2	24.3727-0252.2 580252	L= 1.584
330 i	185	07/15→06/19					
330 i xDrive	185	07/15→06/19					
335 d xDrive	230	11/13→06/19					
335 i	225 - 250	03/13→06/15					
335 i xDrive	225 - 250	03/13→06/15					
340 i	240 - 265	07/15→06/19					
340 i xDrive	240 - 265	07/15→06/19					
325 d	155 - 160	03/13→02/16		04/13→; ↓	2	24.3727-0252.2 580252	L= 1.584
330 d	210	07/12→06/19		09/15→; ↓	2	24.3727-0252.2 580252	L= 1.584
330 d xDrive	210	03/13→06/19					
BMW - 3 Touring Van (F31) 07/12→06/19							
 Bremsbackensatz, Feststellbremse							
330 d	190	07/12→06/19	→			03.0137-0305.2 650305	Ø 185 x 20
330 d xDrive	190	03/13→06/19					
330 i	185	07/15→06/19					
340 i	240	07/15→06/19					
Zubehörsatz, Feststellbremsbacken							
330 d	190	07/12→06/19				03.0137-9062.2 669062	
330 d xDrive	190	03/13→06/19				03.0137-9700.2 669700	
330 i	185	07/15→06/19				03.0137-9702.2 669702	
340 i	240	07/15→06/19					
 Seilzug, Feststellbremse							
330 d	190	07/12→06/19		↓	2	24.3727-0252.2 580252	L= 1.584
330 d xDrive	190	03/13→06/19					
330 i	185	07/15→06/19					
340 i	240	07/15→06/19					
BMW - 4 Cabriolet (F33, F83) 10/13→08/20							
 Bremsbackensatz, Feststellbremse							
420 d	120 - 147	10/13→07/20	→			03.0137-0379.2 650379	Ø 161 x 20
420 d	140 - 151	07/15→07/20	→			03.0137-0305.2 650305	Ø 185 x 20
420 i	120 - 135	07/14→07/20					
425 d	155 - 165	07/14→02/18					
425 i	135	06/17→07/20					
428 i	180	11/13→02/17					
428 i xDrive	180	03/14→02/16					
430 d	190 - 210	07/14→07/20					
430 i	185	03/16→07/20					
430 i xDrive	185	03/16→07/20					
435 d xDrive	230	07/14→07/20					
435 i	225 - 250	11/13→02/16					
435 i xDrive	225 - 250	07/14→02/16					
440 i	240 - 265	03/16→07/20					
440 i xDrive	240 - 265	03/16→07/20					
M4	317	07/14→07/20					
M4 Competition	331	03/16→07/20					
Zubehörsatz, Feststellbremsbacken							
420 d	120 - 147	10/13→07/20				03.0137-9265.2 669265 03.0137-9701.2 669701 03.0137-9702.2 669702	
420 d	140 - 151	07/15→07/20				03.0137-9062.2 669062 03.0137-9700.2 669700 03.0137-9702.2 669702	
420 i	120 - 135	07/14→07/20					
425 d	155 - 165	07/14→02/18					
425 i	135	06/17→07/20					
428 i	180	11/13→02/17					
428 i xDrive	180	03/14→02/16					
→							

	kW			 	! #		
BMW - 4 Cabriolet (F33, F83) 10/13→08/20							
Zubehörsatz, Feststellbremsbacken							
430 d	190 - 210	07/14→07/20				03.0137-9062.2 669062	
430 i	185	03/16→07/20				03.0137-9700.2 669700	
430 i xDrive	185	03/16→07/20				03.0137-9702.2 669702	
435 d xDrive	230	07/14→07/20					
435 i	225 - 250	11/13→02/16					
435 i xDrive	225 - 250	07/14→02/16					
440 i	240 - 265	03/16→07/20					
440 i xDrive	240 - 265	03/16→07/20					
M4	317	07/14→07/20					
M4 Competition	331	03/16→07/20					
 Seilzug, Feststellbremse							
420 d	120 - 151	10/13→07/20		↓	2	24.3727-0252.2 580252	L= 1.584
420 i	120 - 135	07/14→07/20					
425 d	155 - 165	07/14→02/18					
425 i	135	06/17→07/20					
428 i	180	11/13→02/17					
428 i xDrive	180	03/14→02/16					
430 d	190 - 210	07/14→07/20					
430 i	185	03/16→07/20					
430 i xDrive	185	03/16→07/20					
435 d xDrive	230	07/14→07/20					
435 i	225 - 250	11/13→02/16					
435 i xDrive	225 - 250	07/14→02/16					
440 i	240 - 265	03/16→07/20					
440 i xDrive	240 - 265	03/16→07/20					
BMW - 4 Coupe (F32, F82) 07/13→06/20							
 Bremsbackensatz, Feststellbremse							
418 d	100 - 110	03/15→10/17	→			03.0137-0305.2 650305	Ø 185 x 20
418 i	100	03/16→06/20					
420 d xDrive	120 - 147	11/13→06/20					
420 i	120 - 135	03/16→06/20					
420 i xDrive	120 - 135	11/13→06/20					
425 d	165	03/16→10/17					
425 i	135	06/17→06/20					
428 i	180	07/13→02/17					
428 i xDrive	180	07/13→02/16					
430 d	190 - 210	11/13→06/20					
430 d xDrive	190 - 210	03/14→06/20					
430 i	183 - 185	03/16→06/20					
430 i xDrive	183 - 185	03/16→06/20					
435 d xDrive	230	11/13→06/20					
435 i	225 - 250	07/13→02/16					
435 i xDrive	225 - 250	07/13→02/16					
440 i	240 - 265	03/16→06/20					
440 i xDrive	240 - 265	03/16→06/20					
M4	317	03/14→06/20					
M4 Competition	331	03/16→06/20					
M4 CS	338	07/17→06/19					
M4 GTS	368	03/16→06/19					
420 d	120 - 147	07/13→06/20	→			03.0137-0379.2 650379	Ø 161 x 20
420 i	120 - 135	11/13→02/17					
425 d	155 - 160	03/14→02/16					
→							










	kW			 	! #		
BMW - 4 Coupe (F32, F82) 07/13→06/20							
Zubehörsatz, Feststellbremsbacken							
418 d	100 - 110	03/15→10/17				03.0137-9062.2 669062	
418 i	100	03/16→06/20				03.0137-9700.2 669700	
420 d xDrive	120 - 147	11/13→06/20				03.0137-9702.2 669702	
420 i	120 - 135	03/16→06/20					
420 i xDrive	120 - 135	11/13→06/20					
425 d	165	03/16→10/17					
425 i	135	06/17→06/20					
428 i	180	07/13→02/17					
428 i xDrive	180	07/13→02/16					
430 d	190 - 210	11/13→06/20					
430 d xDrive	190 - 210	03/14→06/20					
430 i	183 - 185	03/16→06/20					
430 i xDrive	183 - 185	03/16→06/20					
435 d xDrive	230	11/13→06/20					
435 i	225 - 250	07/13→02/16					
435 i xDrive	225 - 250	07/13→02/16					
440 i	240 - 265	03/16→06/20					
440 i xDrive	240 - 265	03/16→06/20					
M4	317	03/14→06/20					
M4 Competition	331	03/16→06/20					
M4 CS	338	07/17→06/19					
M4 GTS	368	03/16→06/19					
420 d	120 - 147	07/13→06/20				03.0137-9265.2 669265	
420 i	120 - 135	11/13→02/17				03.0137-9701.2 669701	
425 d	155 - 160	03/14→02/16				03.0137-9702.2 669702	
 Seilzug, Feststellbremse							
418 d	100 - 110	03/15→10/17			2	24.3727-0252.2 580252	L= 1.584
418 i	100	03/16→06/20					
420 d	120 - 147	07/13→06/20					
420 d xDrive	120 - 147	11/13→06/20					
420 i	120 - 135	11/13→06/20					
420 i xDrive	120 - 135	11/13→06/20					
425 d	155 - 165	03/14→10/17					
425 i	135	06/17→06/20					
428 i	180	07/13→02/17					
428 i xDrive	180	07/13→02/16					
430 d	190 - 210	11/13→06/20					
430 d xDrive	190 - 210	03/14→06/20					
430 i	183 - 185	03/16→06/20					
430 i xDrive	183 - 185	03/16→06/20					
435 d xDrive	230	11/13→06/20					
435 i	225 - 250	07/13→02/16					
435 i xDrive	225 - 250	07/13→02/16					
440 i	240 - 265	03/16→06/20					
440 i xDrive	240 - 265	03/16→06/20					
BMW - 4 Gran Coupe (F36) 03/14→05/21							
 Bremsbackensatz, Feststellbremse							
418 d	100 - 105	03/14→12/20				03.0137-0379.2 650379	Ø 161 x 20
420 d	120 - 147	03/14→12/20					
→							











	kW			 	! #		
BMW - 4 Gran Coupe (F36) 03/14→05/21							
 Bremsbackensatz, Feststellbremse							
418 d	110	07/15→12/20	➔			03.0137-0305.2 650305	Ø 185 x 20
418 i	100	07/15→12/20					
420 d	140	03/15→12/20					
420 d xDrive	120 - 147	03/14→12/20					
420 i	120 - 135	03/14→05/21					
420 i xDrive	120 - 135	07/14→05/21					
425 d	155 - 165	03/16→02/18					
425 i	135	06/17→12/20					
428 i	180	03/14→06/16					
428 i xDrive	180	03/14→02/16					
430 d	190 - 210	07/14→12/20					
430 d xDrive	190 - 210	07/14→12/20					
430 i	185	03/16→05/21					
430 i xDrive	183 - 185	03/16→05/21					
435 d xDrive	230	07/14→12/20					
435 i	225 - 250	03/14→02/16					
435 i xDrive	225 - 250	07/14→02/16					
440 i	240 - 265	03/16→05/21					
440 i xDrive	240 - 265	03/16→05/21					
Zubehörsatz, Feststellbremsbacken							
418 d	100 - 105	03/14→12/20				03.0137-9265.2 669265	
420 d	120 - 147	03/14→12/20				03.0137-9701.2 669701 03.0137-9702.2 669702	
418 d	110	07/15→12/20				03.0137-9062.2 669062	
418 i	100	07/15→12/20				03.0137-9700.2 669700	
420 d	140	03/15→12/20				03.0137-9702.2 669702	
420 d xDrive	120 - 147	03/14→12/20					
420 i	120 - 135	03/14→05/21					
420 i xDrive	120 - 135	07/14→05/21					
425 d	155 - 165	03/16→02/18					
425 i	135	06/17→12/20					
428 i	180	03/14→06/16					
428 i xDrive	180	03/14→02/16					
430 d	190 - 210	07/14→12/20					
430 d xDrive	190 - 210	07/14→12/20					
430 i	185	03/16→05/21					
430 i xDrive	183 - 185	03/16→05/21					
435 d xDrive	230	07/14→12/20					
435 i	225 - 250	03/14→02/16					
435 i xDrive	225 - 250	07/14→02/16					
440 i	240 - 265	03/16→05/21					
440 i xDrive	240 - 265	03/16→05/21					
 Seilzug, Feststellbremse							
418 d	100 - 110	03/14→12/20	⬇		2	24.3727-0252.2 580252	L= 1.584
418 i	100	07/15→12/20					
420 d	120 - 147	03/14→12/20					
420 d xDrive	120 - 147	03/14→12/20					
420 i	120 - 135	03/14→05/21					
420 i xDrive	120 - 135	07/14→05/21					
425 d	155 - 165	03/16→02/18					
425 i	135	06/17→12/20					
428 i	180	03/14→06/16					
➔							











	kW			 	! #		
BMW - 4 Gran Coupe (F36) 03/14→05/21							
 Seilzug, Feststellbremse							
428 i xDrive 430 d	180 190 210	03/14→02/16 07/14→12/20		↓	2	24.3727-0252.2	580252 L= 1.584
430 d xDrive	190 210	07/14→12/20					
430 i 430 i xDrive	185 183 185	03/16→05/21 03/16→05/21					
435 d xDrive 435 i	230 225 250	07/14→12/20 03/14→02/16					
435 i xDrive	225 250	07/14→02/16					
440 i 440 i xDrive	240 265 265	03/16→05/21 03/16→05/21					
BMW - 5 (E39) 09/95→07/03							
 Bremsbackensatz, Feststellbremse							
520 d 525 d	100 120	02/00→06/03 02/00→06/03	➡	04/00→		03.0137-0305.2	650305 Ø 185 x 20
520 i	100 125	01/96→06/03	➡			03.0137-0305.2	650305 Ø 185 x 20
530 d 535 i	142 180	09/98→06/03 09/98→06/03					
520 i	110	01/96→06/03	➡	03/96→		03.0137-0305.2	650305 Ø 185 x 20
523 i 528 i	125 142	09/95→08/00 09/95→08/00	➡	12/95→		03.0137-0305.2	650305 Ø 185 x 20
525 i 530 i	141 170	09/00→06/03 09/00→06/03	➡	10/00→		03.0137-0305.2	650305 Ø 185 x 20
525 td	85	01/97→06/03	➡	→ 09/00		03.0137-0305.2	650305 Ø 185 x 20
525 tds	105	01/96→06/03	➡	02/96→ 09/00		03.0137-0305.2	650305 Ø 185 x 20
530 d	135	08/98→09/00	➡	09/98→		03.0137-0305.2	650305 Ø 185 x 20
540 i	210	03/96→06/03	➡	05/96→		03.0137-0305.2	650305 Ø 185 x 20
M5	294	10/98→06/03	➡			03.0137-0419.2	650419 Ø 185 x 30
Zubehörsatz, Feststellbremsbacken							
520 d 525 d	100 120	02/00→06/03 02/00→06/03		04/00→		03.0137-9700.2	669700
			➡	04/00→		03.0137-9702.2	669702
						03.0137-9062.2	669062
520 i	100 125	01/96→06/03				03.0137-9700.2	669700
530 d 535 i	142 180	09/98→06/03 09/98→06/03	➡			03.0137-9702.2	669702
520 i	110	01/96→06/03		03/96→		03.0137-9700.2	669700
			➡	03/96→		03.0137-9702.2	669702
						03.0137-9062.2	669062
523 i 528 i	125 142	09/95→08/00 09/95→08/00		12/95→		03.0137-9700.2	669700
			➡	12/95→		03.0137-9702.2	669702
						03.0137-9062.2	669062
525 i 530 i	141 170	09/00→06/03 09/00→06/03		10/00→		03.0137-9700.2	669700
			➡	10/00→		03.0137-9702.2	669702
						03.0137-9062.2	669062
525 td	85	01/97→06/03		→ 09/00		03.0137-9700.2	669700
			➡	→ 09/00		03.0137-9702.2	669702
						03.0137-9062.2	669062
525 tds	105	01/96→06/03		02/96→ 09/00		03.0137-9700.2	669700
			➡	02/96→ 09/00		03.0137-9702.2	669702
						03.0137-9062.2	669062
530 d	135	08/98→09/00		09/98→		03.0137-9700.2	669700
			➡	09/98→		03.0137-9702.2	669702
						03.0137-9062.2	669062
540 i	210	03/96→06/03		05/96→		03.0137-9700.2	669700
			➡	05/96→		03.0137-9702.2	669702
						03.0137-9062.2	669062
M5 →	294	10/98→06/03				03.0137-9288.2	669288












	kw			 	! #		
BMW - 5 (E39) 09/95→07/03							
 Seilzug, Feststellbremse							
520 d	100	02/00→06/03		04/00→; Scheibenbremse; <input type="checkbox"/>		24.3727-0246.2 580246	L= 1.877 + Zub
525 d	120	02/00→06/03		04/00→; Scheibenbremse; <input type="checkbox"/>		24.3727-0247.2 580247	L= 1.924 + Zub
520 i	100 - 125	01/96→06/03		Scheibenbremse; <input type="checkbox"/>		24.3727-0246.2 580246	L= 1.877 + Zub
530 d	142	09/98→06/03		Scheibenbremse; <input type="checkbox"/>		24.3727-0247.2 580247	L= 1.924 + Zub
535 i	180	09/98→06/03					
M5	294	10/98→06/03					
520 i	110	01/96→06/03		03/96→; Scheibenbremse; <input type="checkbox"/>		24.3727-0246.2 580246	L= 1.877 + Zub
				03/96→; Scheibenbremse; <input type="checkbox"/>		24.3727-0247.2 580247	L= 1.924 + Zub
523 i	125	09/95→08/00		12/95→; Scheibenbremse; <input type="checkbox"/>		24.3727-0246.2 580246	L= 1.877 + Zub
528 i	142	09/95→08/00		12/95→; Scheibenbremse; <input type="checkbox"/>		24.3727-0247.2 580247	L= 1.924 + Zub
525 i	141	09/00→06/03		10/00→; Scheibenbremse; <input type="checkbox"/>		24.3727-0246.2 580246	L= 1.877 + Zub
530 i	170	09/00→06/03		10/00→; Scheibenbremse; <input type="checkbox"/>		24.3727-0247.2 580247	L= 1.924 + Zub
525 td	85	01/97→06/03		→ 09/00; Scheibenbremse; <input type="checkbox"/>		24.3727-0246.2 580246	L= 1.877 + Zub
				→ 09/00; Scheibenbremse; <input type="checkbox"/>		24.3727-0247.2 580247	L= 1.924 + Zub
525 tds	105	01/96→06/03		02/96→ 09/00; Scheibenbremse; <input type="checkbox"/>		24.3727-0246.2 580246	L= 1.877 + Zub
				02/96→ 09/00; Scheibenbremse; <input type="checkbox"/>		24.3727-0247.2 580247	L= 1.924 + Zub
530 d	135	08/98→09/00		09/98→; Scheibenbremse; <input type="checkbox"/>		24.3727-0246.2 580246	L= 1.877 + Zub
				09/98→; Scheibenbremse; <input type="checkbox"/>		24.3727-0247.2 580247	L= 1.924 + Zub
540 i	210	03/96→06/03		05/96→; Scheibenbremse; <input type="checkbox"/>		24.3727-0246.2 580246	L= 1.877 + Zub
				05/96→; Scheibenbremse; <input type="checkbox"/>		24.3727-0247.2 580247	L= 1.924 + Zub
BMW - 5 (E60) 12/01→03/10							
 Bremsbackensatz, Feststellbremse							
520 d	110 - 130	09/05→12/09	➡			03.0137-0419.2 650419	Ø 185 x 30
523 i	140	03/07→12/09					
525 d xDrive	145	09/08→12/09					
525 i	141	09/03→02/05					
525 xd	145	09/07→08/08					
525 xi	160	04/05→12/09					
528 i	172	03/07→12/09					
530 d	170	09/05→03/07					
530 d xDrive	173	09/07→12/09					
530 i	200	03/07→12/09					
530 i xDrive	200	09/08→12/09					
530 xd	173	03/07→08/07					
530 xi	200	03/07→10/09					
535 i	225	04/06→12/09					
540 i	220 - 225	09/05→12/09					
545 i	245	07/03→08/05					
550 i	270	09/05→12/09					
M5	373	09/04→12/09					
520 i	125	07/03→03/10	➡	→ 03/05		03.0137-0419.2 650419	Ø 185 x 30
523 i	130	10/04→02/07	➡	07/05→		03.0137-0419.2 650419	Ø 185 x 30
525 i	137 - 160	07/03→12/09					
530 i	190	03/05→03/07					
530 xd	170	02/05→02/07					
530 xi	190	09/04→02/07					
525 d	120 - 130	06/04→03/10	➡	→ 03/07		03.0137-0419.2 650419	Ø 185 x 30
535 d	200	09/04→03/10					
525 d	145	01/07→03/10	➡	03/07→ 02/10		03.0137-0419.2 650419	Ø 185 x 30
535 d	210	01/07→03/10					
525 i	155 - 160	07/05→03/10	➡	→ 02/10		03.0137-0419.2 650419	Ø 185 x 30
525 i xDrive	160	09/08→03/10					
530 d	155 - 160	09/02→12/09	➡	07/03→ 08/05		03.0137-0419.2 650419	Ø 185 x 30
530 d	173	02/07→12/09	➡	03/07→		03.0137-0419.2 650419	Ø 185 x 30
530 xi	200	02/07→08/08					
530 i	170	12/01→02/05	➡	07/03→		03.0137-0419.2 650419	Ø 185 x 30
530 i	187	03/05→03/10	➡	07/05→ 03/07		03.0137-0419.2 650419	Ø 185 x 30
Zubehörsatz, Feststellbremsbacken							
520 d	110 - 130	09/05→12/09				03.0137-9288.2 669288	
523 i	140	03/07→12/09					
525 d xDrive	145	09/08→12/09					
525 i	141	09/03→02/05					
525 xd	145	09/07→08/08					
→							

	kW			 	! #		
BMW - 5 (E60) 12/01→03/10							
Zubehörsatz, Feststellbremsbacken							
525 xi	160	04/05→12/09				03.0137-9288.2	669288
528 i	172	03/07→12/09					
530 d	170	09/05→03/07					
530 d xDrive	173	09/07→12/09					
530 i	200	03/07→12/09					
530 i xDrive	200	09/08→12/09					
530 xd	173	03/07→08/07					
530 xi	200	03/07→10/09					
535 i	225	04/06→12/09					
540 i	220 - 225	09/05→12/09					
545 i	245	07/03→08/05					
550 i	270	09/05→12/09					
M5	373	09/04→12/09					
520 i	125	07/03→03/10		→ 03/05		03.0137-9288.2	669288
523 i	130	10/04→02/07		07/05→		03.0137-9288.2	669288
525 i	137 - 160	07/03→12/09					
530 i	190	03/05→03/07					
530 xd	170	02/05→02/07					
530 xi	190	09/04→02/07					
525 d	120 - 130	06/04→03/10		→ 03/07		03.0137-9288.2	669288
535 d	200	09/04→03/10					
525 d	145	01/07→03/10		03/07→ 02/10		03.0137-9288.2	669288
535 d	210	01/07→03/10					
525 i	155 - 160	07/05→03/10		→ 02/10		03.0137-9288.2	669288
525 i xDrive	160	09/08→03/10					
530 d	155 - 160	09/02→12/09		07/03→ 08/05		03.0137-9288.2	669288
530 d	173	02/07→12/09		03/07→		03.0137-9288.2	669288
530 xi	200	02/07→08/08					
530 i	170	12/01→02/05		07/03→		03.0137-9288.2	669288
530 i	187	03/05→03/10		07/05→ 03/07		03.0137-9288.2	669288
 Seilzug, Feststellbremse							
520 d	110 - 130	09/05→12/09		Scheibenbremse; <input type="checkbox"/>		24.3727-0236.2	580236 L= 1.681
520 i	125	09/07→12/09		Scheibenbremse; <input type="checkbox"/>		24.3727-0237.2	580237 L= 1.673
523 i	140	03/07→12/09					
525 d xDrive	145	09/08→12/09					
525 i	141	09/03→02/05					
525 xd	145	09/07→08/08					
525 xi	160	04/05→12/09					
528 i	172	03/07→12/09					
530 d	170	09/05→03/07					
530 d xDrive	173	09/07→12/09					
530 i	200	03/07→12/09					
530 i xDrive	200	09/08→12/09					
530 xd	173	03/07→08/07					
530 xi	200	03/07→10/09					
535 i	225	04/06→12/09					
540 i	220 - 225	09/05→12/09					
545 i	245	07/03→08/05					
550 i	270	09/05→12/09					
M5	373	09/04→12/09					
520 i	125	07/03→03/10		→ 03/05; Scheibenbremse; <input type="checkbox"/>		24.3727-0236.2	580236 L= 1.681
				→ 03/05; Scheibenbremse; <input type="checkbox"/>		24.3727-0237.2	580237 L= 1.673
523 i	130	10/04→02/07		07/05→; Scheibenbremse; <input type="checkbox"/>		24.3727-0236.2	580236 L= 1.681
525 i	137 - 160	07/03→12/09		07/05→; Scheibenbremse; <input type="checkbox"/>		24.3727-0237.2	580237 L= 1.673
530 i	190	03/05→03/07					
530 xd	170	02/05→02/07					
530 xi	190	09/04→02/07					
525 d	120 - 130	06/04→03/10		→ 03/07; Scheibenbremse; <input type="checkbox"/>		24.3727-0236.2	580236 L= 1.681
535 d	200	09/04→03/10		→ 03/07; Scheibenbremse; <input type="checkbox"/>		24.3727-0237.2	580237 L= 1.673
525 d	145	01/07→03/10		03/07→ 02/10; Scheibenbremse; <input type="checkbox"/>		24.3727-0236.2	580236 L= 1.681
535 d	210	01/07→03/10		03/07→ 02/10; Scheibenbremse; <input type="checkbox"/>		24.3727-0237.2	580237 L= 1.673
525 i	155 - 160	07/05→03/10		→ 02/10; Scheibenbremse; <input type="checkbox"/>		24.3727-0236.2	580236 L= 1.681
525 i xDrive	160	09/08→03/10		→ 02/10; Scheibenbremse; <input type="checkbox"/>		24.3727-0237.2	580237 L= 1.673
530 d	155 - 160	09/02→12/09		07/03→ 08/05; Scheibenbremse; <input type="checkbox"/>		24.3727-0236.2	580236 L= 1.681
				07/03→ 08/05; Scheibenbremse; <input type="checkbox"/>		24.3727-0237.2	580237 L= 1.673
530 d	173	02/07→12/09		03/07→; Scheibenbremse; <input type="checkbox"/>		24.3727-0236.2	580236 L= 1.681
530 xi	200	02/07→08/08		03/07→; Scheibenbremse; <input type="checkbox"/>		24.3727-0237.2	580237 L= 1.673
→							



	kW			 	! #		
BMW - 5 (E60) 12/01→03/10							
 Seilzug, Feststellbremse							
530 i	170	12/01→02/05		07/03→; Scheibenbremse; <input type="checkbox"/>		24.3727-0236.2 580236	L= 1.681
				07/03→; Scheibenbremse; <input type="checkbox"/>		24.3727-0237.2 580237	L= 1.673
530 i	187	03/05→03/10		07/05→ 03/07; Scheibenbremse; <input type="checkbox"/>		24.3727-0236.2 580236	L= 1.681
				07/05→ 03/07; Scheibenbremse; <input type="checkbox"/>		24.3727-0237.2 580237	L= 1.673
BMW - 5 Gran Turismo (F07) 01/09→02/17							
 Bremsbackensatz, Feststellbremse							
520 d	100 - 120	07/12→02/17	➔			03.0137-0419.2 650419	Ø 185 x 30
530 d	155 - 190	09/10→02/17					
530 d xDrive	190	07/12→02/17					
535 d	220 - 230	03/10→02/17					
535 d xDrive	230	07/12→02/17					
535 i xDrive	225	09/10→02/17					
550 i	330	07/12→02/17					
550 i xDrive	330	07/12→02/17					
520 d	135	04/11→02/17	➔	10/11→		03.0137-0419.2 650419	Ø 185 x 30
528 i	180	07/13→02/17	➔	08/13→		03.0137-0419.2 650419	Ø 185 x 30
530 d	180	08/09→06/12	➔	10/09→		03.0137-0419.2 650419	Ø 185 x 30
535 i	225	01/09→02/17					
550 i	300	08/09→06/12					
530 d xDrive	180	06/10→06/12	➔	09/10→		03.0137-0419.2 650419	Ø 185 x 30
535 d xDrive	220	03/10→06/12					
550 i xDrive	300	06/10→06/12					
Zubehörsatz, Feststellbremsbacken							
520 d	100 - 120	07/12→02/17				03.0137-9288.2 669288	
530 d	155 - 190	09/10→02/17					
530 d xDrive	190	07/12→02/17					
535 d	220 - 230	03/10→02/17					
535 d xDrive	230	07/12→02/17					
535 i xDrive	225	09/10→02/17					
550 i	330	07/12→02/17					
550 i xDrive	330	07/12→02/17					
520 d	135	04/11→02/17		10/11→		03.0137-9288.2 669288	
528 i	180	07/13→02/17		08/13→		03.0137-9288.2 669288	
530 d	180	08/09→06/12		10/09→		03.0137-9288.2 669288	
535 i	225	01/09→02/17					
550 i	300	08/09→06/12					
530 d xDrive	180	06/10→06/12		09/10→		03.0137-9288.2 669288	
535 d xDrive	220	03/10→06/12					
550 i xDrive	300	06/10→06/12					
BMW - 5 Touring (E39) 09/96→06/04							
 Bremsbackensatz, Feststellbremse							
520 d	100	02/00→09/03	➔	04/00→ 07/03		03.0137-0305.2 650305	Ø 185 x 20
525 d	120	02/00→05/04					
520 i	100	03/97→08/01	➔			03.0137-0305.2 650305	Ø 185 x 20
523 i	120	09/98→08/00					
520 i	110	03/97→08/01	➔	05/97→		03.0137-0305.2 650305	Ø 185 x 20
523 i	125	03/97→08/00					
528 i	142	11/96→08/00					
520 i	120 - 125	09/00→12/03	➔	→ 07/03		03.0137-0305.2 650305	Ø 185 x 20
530 d	142	09/00→05/04					
525 i	141	09/00→05/04	➔	10/00→ 07/03		03.0137-0305.2 650305	Ø 185 x 20
530 i	170	09/00→12/03					
525 tds	105	03/97→05/04	➔	06/98→ 09/00		03.0137-0305.2 650305	Ø 185 x 20
530 d	135	08/98→09/00	➔	09/98→		03.0137-0305.2 650305	Ø 185 x 20
540 i	210	04/97→12/03	➔	05/97→ 07/03		03.0137-0305.2 650305	Ø 185 x 20
Zubehörsatz, Feststellbremsbacken							
520 d	100	02/00→09/03		04/00→ 07/03		03.0137-9700.2 669700	
525 d	120	02/00→05/04				03.0137-9702.2 669702	
			➔	04/00→ 07/03		03.0137-9062.2 669062	
520 i	100	03/97→08/01				03.0137-9700.2 669700	
523 i	120	09/98→08/00				03.0137-9702.2 669702	
→							

	kw			 	! #		
BMW - 5 Touring (E39) 09/96→06/04							
Zubehörsatz, Feststellbremsbacken							
520 i 523 i	100 120	03/97→08/01 09/98→08/00	➔			03.0137-9062.2 669062	
520 i 523 i 528 i	110 125 142	03/97→08/01 03/97→08/00 11/96→08/00		05/97→		03.0137-9700.2 669700 03.0137-9702.2 669702	
			➔	05/97→		03.0137-9062.2 669062	
520 i 530 d	120 - 125 142	09/00→12/03 09/00→05/04		→ 07/03		03.0137-9700.2 669700 03.0137-9702.2 669702	
			➔	→ 07/03		03.0137-9062.2 669062	
525 i 530 i	141 170	09/00→05/04 09/00→12/03		10/00→ 07/03		03.0137-9700.2 669700 03.0137-9702.2 669702	
			➔	10/00→ 07/03		03.0137-9062.2 669062	
525 tds	105	03/97→05/04		06/98→ 09/00		03.0137-9700.2 669700 03.0137-9702.2 669702	
			➔	06/98→ 09/00		03.0137-9062.2 669062	
530 d	135	08/98→09/00		09/98→		03.0137-9700.2 669700 03.0137-9702.2 669702	
			➔	09/98→		03.0137-9062.2 669062	
540 i	210	04/97→12/03		05/97→ 07/03		03.0137-9700.2 669700 03.0137-9702.2 669702	
			➔	05/97→ 07/03		03.0137-9062.2 669062	
 Seilzug, Feststellbremse							
520 d 525 d	100 120	02/00→09/03 02/00→05/04		04/00→ 07/03; Scheibenbremse; <input type="checkbox"/>		24.3727-0246.2 580246	L= 1.877 + Zub
				04/00→ 07/03; Scheibenbremse; <input type="checkbox"/>		24.3727-0247.2 580247	L= 1.924 + Zub
520 i 523 i	100 120	03/97→08/01 09/98→08/00		Scheibenbremse; <input type="checkbox"/>		24.3727-0246.2 580246	L= 1.877 + Zub
				Scheibenbremse; <input type="checkbox"/>		24.3727-0247.2 580247	L= 1.924 + Zub
520 i 523 i 528 i	110 125 142	03/97→08/01 03/97→08/00 11/96→08/00		05/97→; Scheibenbremse; <input type="checkbox"/>		24.3727-0246.2 580246	L= 1.877 + Zub
				05/97→; Scheibenbremse; <input type="checkbox"/>		24.3727-0247.2 580247	L= 1.924 + Zub
520 i 530 d	120 - 125 142	09/00→12/03 09/00→05/04		→ 07/03; Scheibenbremse; <input type="checkbox"/>		24.3727-0246.2 580246	L= 1.877 + Zub
				→ 07/03; Scheibenbremse; <input type="checkbox"/>		24.3727-0247.2 580247	L= 1.924 + Zub
525 i 530 i	141 170	09/00→05/04 09/00→12/03		10/00→ 07/03; Scheibenbremse; <input type="checkbox"/>		24.3727-0246.2 580246	L= 1.877 + Zub
				10/00→ 07/03; Scheibenbremse; <input type="checkbox"/>		24.3727-0247.2 580247	L= 1.924 + Zub
525 tds	105	03/97→05/04		06/98→ 09/00; Scheibenbremse; <input type="checkbox"/>		24.3727-0246.2 580246	L= 1.877 + Zub
				06/98→ 09/00; Scheibenbremse; <input type="checkbox"/>		24.3727-0247.2 580247	L= 1.924 + Zub
530 d	135	08/98→09/00		09/98→; Scheibenbremse; <input type="checkbox"/>		24.3727-0246.2 580246	L= 1.877 + Zub
				09/98→; Scheibenbremse; <input type="checkbox"/>		24.3727-0247.2 580247	L= 1.924 + Zub
540 i	210	04/97→12/03		05/97→ 07/03; Scheibenbremse; <input type="checkbox"/>		24.3727-0246.2 580246	L= 1.877 + Zub
				05/97→ 07/03; Scheibenbremse; <input type="checkbox"/>		24.3727-0247.2 580247	L= 1.924 + Zub
BMW - 5 Touring (E61) 03/04→12/10							
 Bremsbackensatz, Feststellbremse							
520 d 523 i 525 d 525 d xDrive 525 i 525 xd 530 d xDrive 530 i xDrive 530 xd 530 xi	110 - 130 140 145 145 155 145 173 200 173 200	09/05→05/10 03/07→01/10 03/07→05/10 09/08→05/10 03/05→05/10 09/07→09/08 09/07→05/10 09/08→05/10 03/07→08/07 09/06→05/10	➔			03.0137-0419.2 650419	Ø 185 x 30
520 d 523 i 525 i 530 d 530 i 530 xd 530 xi	120 130 160 170 190 170 190	04/05→05/10 10/04→02/07 03/05→05/10 02/05→02/07 09/04→02/07 02/05→02/07 04/05→02/07	➔	07/05→		03.0137-0419.2 650419	Ø 185 x 30
520 i 525 i 525 i xDrive 525 xi 550 i M5	120 - 125 155 - 160 160 160 270 373	07/07→12/10 01/07→12/10 09/08→12/10 07/05→12/10 07/05→12/10 02/07→12/10	➔	→ 05/10		03.0137-0419.2 650419	Ø 185 x 30
➔							

BMW - 5 Touring (E61) 03/04→12/10

Bremsbackensatz, Feststellbremse












523 i 530 i 535 d	140 200 210	01/07→12/10 01/07→12/10 01/07→12/10	➡	03/07→ 05/10	03.0137-0419.2 650419	Ø 185 x 30
525 d	120	03/04→03/07	➡	12/04→	03.0137-0419.2 650419	Ø 185 x 30
525 d 530 d	130 155 - 160	03/04→03/07 03/04→05/10	➡	05/04→	03.0137-0419.2 650419	Ø 185 x 30
525 i	141	06/04→12/10	➡	→ 03/05	03.0137-0419.2 650419	Ø 185 x 30
530 d 530 i	173 200	02/07→05/10 09/06→03/10	➡	03/07→	03.0137-0419.2 650419	Ø 185 x 30
535 d	200	09/04→12/10	➡	→ 03/07	03.0137-0419.2 650419	Ø 185 x 30
545 i	245	06/04→12/10	➡	→ 08/05	03.0137-0419.2 650419	Ø 185 x 30










Zubehörsatz, Feststellbremsbacken











520 d	110 - 130	09/05→05/10	➡		03.0137-9288.2 669288	
523 i 525 d 525 d xDrive 525 i 525 xd 530 d xDrive 530 i xDrive 530 xd 530 xi	140 145 145 155 145 173 200 173 200	03/07→01/10 03/07→05/10 09/08→05/10 03/05→05/10 09/07→09/08 09/07→05/10 09/08→05/10 03/07→08/07 09/06→05/10				
520 d 523 i 525 i 530 d 530 i 530 xd 530 xi	120 130 160 170 190 170 190	04/05→05/10 10/04→02/07 03/05→05/10 02/05→02/07 09/04→02/07 02/05→02/07 04/05→02/07	➡	07/05→	03.0137-9288.2 669288	
520 i 525 i 525 i xDrive 525 xi 550 i M5	120 - 125 155 - 160 160 160 270 373	07/07→12/10 01/07→12/10 09/08→12/10 07/05→12/10 07/05→12/10 02/07→12/10	➡	→ 05/10	03.0137-9288.2 669288	
523 i 530 i 535 d	140 200 210	01/07→12/10 01/07→12/10 01/07→12/10	➡	03/07→ 05/10	03.0137-9288.2 669288	
525 d	120	03/04→03/07	➡	12/04→	03.0137-9288.2 669288	
525 d 530 d	130 155 - 160	03/04→03/07 03/04→05/10	➡	05/04→	03.0137-9288.2 669288	
525 i	141	06/04→12/10	➡	→ 03/05	03.0137-9288.2 669288	
530 d 530 i	173 200	02/07→05/10 09/06→03/10	➡	03/07→	03.0137-9288.2 669288	
535 d	200	09/04→12/10	➡	→ 03/07	03.0137-9288.2 669288	
545 i	245	06/04→12/10	➡	→ 08/05	03.0137-9288.2 669288	

Seilzug, Feststellbremse


520 d	110 - 130	09/05→05/10		Scheibenbremse; <input type="checkbox"/>	24.3727-0236.2 580236	L= 1.681
523 i 525 d 525 d xDrive 525 i 525 xd 530 d xDrive 530 i xDrive 530 xd 530 xi	140 145 145 155 145 173 200 173 200	03/07→01/10 03/07→05/10 09/08→05/10 03/05→05/10 09/07→09/08 09/07→05/10 09/08→05/10 03/07→08/07 09/06→05/10		Scheibenbremse; <input type="checkbox"/>	24.3727-0237.2 580237	L= 1.673
520 d 523 i 525 i 530 d 530 i 530 xd 530 xi	120 130 160 170 190 170 190	04/05→05/10 10/04→02/07 03/05→05/10 02/05→02/07 09/04→02/07 02/05→02/07 04/05→02/07		07/05→; Scheibenbremse; <input type="checkbox"/>	24.3727-0236.2 580236	L= 1.681
520 i 525 i 525 i xDrive →	120 - 125 155 - 160 160	07/07→12/10 01/07→12/10 09/08→12/10		→ 05/10; Scheibenbremse; <input type="checkbox"/>	24.3727-0236.2 580236	L= 1.681
				→ 05/10; Scheibenbremse; <input type="checkbox"/>	24.3727-0237.2 580237	L= 1.673

	kw			 	! #		
BMW - 5 Touring (E61) 03/04→12/10							
 Seilzug, Feststellbremse							
525 xi	160	07/05→12/10		→ 05/10; Scheibenbremse; <input type="checkbox"/>		24.3727-0236.2 580236	L= 1.681
550 i	270	07/05→12/10		→ 05/10; Scheibenbremse; <input type="checkbox"/>		24.3727-0237.2 580237	L= 1.673
M5	373	02/07→12/10					
523 i	140	01/07→12/10		03/07→ 05/10; Scheibenbremse; <input type="checkbox"/>		24.3727-0236.2 580236	L= 1.681
530 i	200	01/07→12/10		03/07→ 05/10; Scheibenbremse; <input type="checkbox"/>		24.3727-0237.2 580237	L= 1.673
535 d	210	01/07→12/10					
525 d	120	03/04→03/07		12/04→; Scheibenbremse; <input type="checkbox"/>		24.3727-0236.2 580236	L= 1.681
				12/04→; Scheibenbremse; <input type="checkbox"/>		24.3727-0237.2 580237	L= 1.673
525 d	130	03/04→03/07		05/04→; Scheibenbremse; <input type="checkbox"/>		24.3727-0236.2 580236	L= 1.681
530 d	155 - 160	03/04→05/10		05/04→; Scheibenbremse; <input type="checkbox"/>		24.3727-0237.2 580237	L= 1.673
525 i	141	06/04→12/10		→ 03/05; Scheibenbremse; <input type="checkbox"/>		24.3727-0236.2 580236	L= 1.681
				→ 03/05; Scheibenbremse; <input type="checkbox"/>		24.3727-0237.2 580237	L= 1.673
530 d	173	02/07→05/10		03/07→; Scheibenbremse; <input type="checkbox"/>		24.3727-0236.2 580236	L= 1.681
530 i	200	09/06→03/10		03/07→; Scheibenbremse; <input type="checkbox"/>		24.3727-0237.2 580237	L= 1.673
535 d	200	09/04→12/10		→ 03/07; Scheibenbremse; <input type="checkbox"/>		24.3727-0236.2 580236	L= 1.681
				→ 03/07; Scheibenbremse; <input type="checkbox"/>		24.3727-0237.2 580237	L= 1.673
545 i	245	06/04→12/10		→ 08/05; Scheibenbremse; <input type="checkbox"/>		24.3727-0236.2 580236	L= 1.681
				→ 08/05; Scheibenbremse; <input type="checkbox"/>		24.3727-0237.2 580237	L= 1.673
BMW - 6 (E63) 09/03→12/10							
 Bremsbackensatz, Feststellbremse							
630 i	190 - 200	09/04→08/10	➡			03.0137-0419.2 650419	Ø 185 x 30
645 Ci	245	09/03→08/05					
650 i	270	09/05→08/10					
M	373	09/05→07/10					
635 d	210	07/07→07/10	➡	09/07→		03.0137-0419.2 650419	Ø 185 x 30
Zubehörsatz, Feststellbremsbacken							
630 i	190 - 200	09/04→08/10	➡			03.0137-9288.2 669288	
645 Ci	245	09/03→08/05					
650 i	270	09/05→08/10					
M	373	09/05→07/10					
635 d	210	07/07→07/10	➡	09/07→		03.0137-9288.2 669288	
BMW - 6 Cabriolet (E64) 03/04→12/10							
 Bremsbackensatz, Feststellbremse							
630 i	190 - 200	09/04→08/10	➡			03.0137-0419.2 650419	Ø 185 x 30
645 Ci	245	04/04→08/05					
650 i	270	09/05→08/10					
635 d	210	07/07→07/10	➡	09/07→		03.0137-0419.2 650419	Ø 185 x 30
Zubehörsatz, Feststellbremsbacken							
630 i	190 - 200	09/04→08/10	➡			03.0137-9288.2 669288	
645 Ci	245	04/04→08/05					
650 i	270	09/05→08/10					
635 d	210	07/07→07/10	➡	09/07→		03.0137-9288.2 669288	
BMW - 7 (E38) 03/94→11/01							
 Bremsbackensatz, Feststellbremse							
725 tds	105	04/96→11/01	➡	05/96→		03.0137-0150.2 650150	Ø 180 x 25
iL	142	08/95→11/01	➡			03.0137-0150.2 650150	Ø 180 x 25
728 i	142	08/95→11/01	➡	01/96→		03.0137-0150.2 650150	Ø 180 x 25
730 d	135	08/98→04/00	➡	09/98→		03.0137-0150.2 650150	Ø 180 x 25
730 d	142	04/00→11/01	➡			03.0137-0150.2 650150	Ø 180 x 25
730 i	155	10/94→11/01					
iL	155 - 240	10/94→11/01					
735 i	175	09/98→07/01					
740 d	180	05/99→11/01					
740 i	210	02/96→07/01					
750 i	240	11/94→07/01					
Zubehörsatz, Feststellbremsbacken							
725 tds	105	04/96→11/01		05/96→		03.0137-9700.2 669700	
→							

	kw			 	! #		
BMW - 7 (E38) 03/94→11/01							
Zubehörsatz, Feststellbremsbacken							
725 tds	105	04/96→11/01	➔	05/96→		03.0137-9062.2 669062 03.0137-9708.2 669708	
iL 728 i	142 142	08/95→11/01 08/95→11/01		01/96→		03.0137-9700.2 669700 03.0137-9700.2 669700	
			➔			03.0137-9062.2 669062 03.0137-9708.2 669708	
			➔	01/96→		03.0137-9062.2 669062 03.0137-9708.2 669708	
730 d	135	08/98→04/00		09/98→		03.0137-9700.2 669700 03.0137-9708.2 669708	
			➔	09/98→		03.0137-9062.2 669062 03.0137-9708.2 669708	
730 d 730 i iL	142 155 155 - 240	04/00→11/01 10/94→11/01 10/94→11/01	➔			03.0137-9700.2 669700 03.0137-9062.2 669062 03.0137-9708.2 669708	
735 i 740 d 740 i 750 i	175 180 210 240	09/98→07/01 05/99→11/01 02/96→07/01 11/94→07/01					
 Seilzug, Feststellbremse							
725 tds	105	04/96→11/01		05/96→; Scheibenbremse; <input type="checkbox"/>		24.3727-0232.2 580232 L= 1.265	
				05/96→; Scheibenbremse; <input type="checkbox"/>		24.3727-0239.2 580239 L= 1.119	
iL 728 i	142 142	08/95→11/01 08/95→11/01		01/96→; Scheibenbremse; <input type="checkbox"/>		24.3727-0232.2 580232 L= 1.265	
				Scheibenbremse; <input type="checkbox"/>		24.3727-0232.2 580232 L= 1.265	
				01/96→; Scheibenbremse; <input type="checkbox"/>		24.3727-0239.2 580239 L= 1.119	
				Scheibenbremse; <input type="checkbox"/>		24.3727-0239.2 580239 L= 1.119	
730 d	135	08/98→04/00		09/98→; Scheibenbremse; <input type="checkbox"/>		24.3727-0232.2 580232 L= 1.265	
				09/98→; Scheibenbremse; <input type="checkbox"/>		24.3727-0239.2 580239 L= 1.119	
730 d 730 i iL	142 155 155 - 240	04/00→11/01 10/94→11/01 10/94→11/01		Scheibenbremse; <input type="checkbox"/>		24.3727-0232.2 580232 L= 1.265	
				Scheibenbremse; <input type="checkbox"/>		24.3727-0239.2 580239 L= 1.119	
735 i 740 d 740 i 750 i	175 180 210 240	09/98→07/01 05/99→11/01 02/96→07/01 11/94→07/01					
BMW - 7 (E65, E66, E67) 07/01→12/09							
 Bremsbackensatz, Feststellbremse							
730 d 730 i Li	150 - 155 170 170 - 270	09/02→08/08 03/03→07/08 07/01→08/08	➔			03.0137-0419.2 650419	Ø 185 x 30
730 Ld 735 i	170 200 - 225	07/05→08/08 11/01→12/09					
740 d 740 i 745 d	190 225 220 - 242	10/02→02/05 03/05→08/08 03/05→07/08					
745 i 750 i	245 270	07/01→03/05 03/05→08/08					
730 d	160	06/02→02/05	➔	09/02→		03.0137-0419.2 650419	Ø 185 x 30
730 i Li	184 - 190 184 - 190	03/05→08/08 03/05→08/08	➔	07/05→		03.0137-0419.2 650419	Ø 185 x 30
760 i Li	320 - 327 327	01/03→08/08 01/03→08/08	➔	03/03→		03.0137-0419.2 650419	Ø 185 x 30
Zubehörsatz, Feststellbremsbacken							
730 d 730 i Li	150 - 155 170 170 - 270	09/02→08/08 03/03→07/08 07/01→08/08	➔			03.0137-9288.2 669288	
730 Ld 735 i	170 200 - 225	07/05→08/08 11/01→12/09					
740 d 740 i ➔	190 225	10/02→02/05 03/05→08/08					

	kW			 	! #		
BMW - 7 (E65, E66, E67) 07/01→12/09							
Zubehörsatz, Feststellbremsbacken							
745 d	220 - 242	03/05→07/08	➔			03.0137-9288.2 669288	
745 i	245	07/01→03/05					
750 i	270	03/05→08/08					
730 d	160	06/02→02/05	➔	09/02→		03.0137-9288.2 669288	
730 i	184 - 190	03/05→08/08	➔	07/05→		03.0137-9288.2 669288	
Li	184 - 190	03/05→08/08					
760 i	320 - 327	01/03→08/08	➔	03/03→		03.0137-9288.2 669288	
Li	327	01/03→08/08					
BMW - 7 (F01, F02, F03, F04) 02/08→12/15							
	Bremsbackensatz, Feststellbremse						
730 d	155	02/08→05/15	➔	09/08→		03.0137-0419.2 650419	Ø 185 x 30
730 d	180 - 190	09/08→05/15	➔			03.0137-0419.2 650419	Ø 185 x 30
730 i	190	09/09→06/15					
Li	190 - 400	09/08→12/15					
740 d	225 - 230	09/09→06/15					
740 d xDrive	225 - 230	09/10→06/15					
740 i	224 - 240	09/08→12/15					
Li xDrive	235 - 330	09/09→12/15					
750 d xDrive	280	07/12→12/15					
750 i	300 - 331	09/08→06/15					
760 i	400	09/09→12/15					
ActiveHybrid 7	260 - 342	04/10→06/15					
730 d xDrive	155 - 190	11/11→05/15	➔	06/12→		03.0137-0419.2 650419	Ø 185 x 30
Zubehörsatz, Feststellbremsbacken							
730 d	155	02/08→05/15		09/08→		03.0137-9288.2 669288	
730 d	180 - 190	09/08→05/15				03.0137-9288.2 669288	
730 i	190	09/09→06/15					
Li	190 - 400	09/08→12/15					
740 d	225 - 230	09/09→06/15					
740 d xDrive	225 - 230	09/10→06/15					
740 i	224 - 240	09/08→12/15					
Li xDrive	235 - 330	09/09→12/15					
750 d xDrive	280	07/12→12/15					
750 i	300 - 331	09/08→06/15					
760 i	400	09/09→12/15					
ActiveHybrid 7	260 - 342	04/10→06/15					
730 d xDrive	155 - 190	11/11→05/15		06/12→		03.0137-9288.2 669288	
BMW - 8 (E31) 01/90→12/99							
	Bremsbackensatz, Feststellbremse						
840 Ci	210	03/96→06/99	➔			03.0137-0150.2 650150	Ø 180 x 25
850 Ci	240	09/94→12/99					
Zubehörsatz, Feststellbremsbacken							
840 Ci	210	03/96→06/99	➔			03.0137-9062.2 669062	
850 Ci	240	09/94→12/99				03.0137-9708.2 669708	
BMW - X1 (E84) 03/09→06/15							
	Bremsbackensatz, Feststellbremse						
sDrive 16 d	85	04/12→06/15	➔	07/12→		03.0137-0305.2 650305	Ø 185 x 20
xDrive 25 d	160	10/09→06/15					
sDrive 16 i	105	03/13→06/15	➔			03.0137-0305.2 650305	Ø 185 x 20
sDrive 18 d	105	12/09→06/15					
→							

BMW - X1 (E84) 03/09→06/15


 **Bremsbackensatz, Feststellbremse**

sDrive 18 i	100 - 110	03/10→06/15	➔					Ø 185 x 20
sDrive 20 d	120 - 135	10/09→06/15						
sDrive 20 i	135	09/11→06/15						
sDrive 28 i	180	09/12→06/15						
xDrive 18 d	105	10/09→06/15						
xDrive 20 d	120 - 135	09/09→06/15						
xDrive 20 i	135	09/11→06/15						
xDrive 23 d	150	10/09→06/15						
xDrive 25 i	160	03/10→08/11						
xDrive 28 i	180 - 194	09/09→06/15						
xDrive 35 i	225	03/11→06/15						
sDrive 18 d	100	03/09→06/15	➔	10/09→				
xDrive 18 d	100	03/09→06/15						

Zubehörsatz, Feststellbremsbacken

sDrive 16 d	85	04/12→06/15		07/12→				
xDrive 25 d	160	10/09→06/15						
sDrive 16 i	105	03/13→06/15						
sDrive 18 d	105	12/09→06/15						
sDrive 18 i	100 - 110	03/10→06/15						
sDrive 20 d	120 - 135	10/09→06/15						
sDrive 20 i	135	09/11→06/15						
sDrive 28 i	180	09/12→06/15						
xDrive 18 d	105	10/09→06/15						
xDrive 20 d	120 - 135	09/09→06/15						
xDrive 20 i	135	09/11→06/15						
xDrive 23 d	150	10/09→06/15						
xDrive 25 i	160	03/10→08/11						
xDrive 28 i	180 - 194	09/09→06/15						
xDrive 35 i	225	03/11→06/15						
sDrive 18 d	100	03/09→06/15		10/09→				
xDrive 18 d	100	03/09→06/15						












BMW - X3 (E83) 01/03→12/11

 **Bremsbackensatz, Feststellbremse**











2.0 d	110	09/04→08/07	➔					Ø 185 x 30
2.0 i	110	07/05→08/08						
2.0 sd	130	09/07→08/08						
2.5 i	141	03/04→07/06						
2.5 si	160	08/06→08/08						
2.5 si xDrive	155	08/06→08/08						
3.0 d	150 - 160	01/04→08/08						
3.0 i xDrive	170	09/03→07/06						
3.0 sd	210	09/06→08/08						
3.0 si	194 - 200	08/06→08/08						
xDrive 20 d	120 - 130	09/08→08/10						
xDrive 25 i	155 - 160	09/08→08/10						
xDrive 30 d	155 - 160	09/08→08/10						
xDrive 30 i	160 - 200	08/06→08/10						
xDrive 18 d	100 - 105	09/08→12/11	➔	→ 08/10				
xDrive 20 i	110	09/08→08/11						
xDrive 35 d	210	09/08→08/11						













Zubehörsatz, Feststellbremsbacken








































2.0 d	110	09/04→08/07	➔					
2.0 i	110	07/05→08/08						
2.0 sd	130	09/07→08/08						
2.5 i	141	03/04→07/06						
2.5 si	160	08/06→08/08						
2.5 si xDrive	155	08/06→08/08						
3.0 d	150 - 160	01/04→08/08						
→								

	kW			 	! #		
BMW - X3 (E83) 01/03→12/11							
Zubehörsatz, Feststellbremsbacken							
3.0 i xDrive 3.0 sd 3.0 si	170 210 194 -	09/03→07/06 09/06→08/08 08/06→08/08	➔			03.0137-9288.2 669288	
xDrive 20 d	200 120 -	09/08→08/10 130					
xDrive 25 i	155 -	09/08→08/10 160					
xDrive 30 d	155 -	09/08→08/10 160					
xDrive 30 i	160 -	08/06→08/10 200					
xDrive 18 d xDrive 20 i xDrive 35 d	100 - 105 110 210	09/08→12/11 09/08→08/11 09/08→08/11	➔	→ 08/10		03.0137-9288.2 669288	
 Seilzug, Feststellbremse							
2.0 d 2.0 i 2.0 sd	110 110 130	09/04→08/07 07/05→08/08 09/07→08/08		Scheibenbremse; <input type="checkbox"/>		24.3727-0235.2 580235	L= 1.613
2.5 i 2.5 si 2.5 si xDrive 3.0 d	141 160 155 150 -	03/04→07/06 08/06→08/08 08/06→08/08 01/04→08/08		Scheibenbremse; <input type="checkbox"/>		24.3727-0238.2 580238	L= 1.634
3.0 i xDrive 3.0 sd 3.0 si	170 210 194 -	09/03→07/06 09/06→08/08 08/06→08/08					
xDrive 20 d	200 120 -	09/08→08/10 130					
xDrive 25 i	155 -	09/08→08/10 160					
xDrive 30 d	155 -	09/08→08/10 160					
xDrive 30 i	160 -	08/06→08/10 200					
xDrive 18 d xDrive 20 i xDrive 35 d	100 - 105 110 210	09/08→12/11 09/08→08/11 09/08→08/11		→ 08/10; Scheibenbremse; <input type="checkbox"/>		24.3727-0235.2 580235	L= 1.613
				→ 08/10; Scheibenbremse; <input type="checkbox"/>		24.3727-0238.2 580238	L= 1.634
BMW - X5 (E53) 01/00→12/06							
 Bremsbackensatz, Feststellbremse							
3.0 d 3.0 i 4.4 i	135 - 160 170	04/01→09/06 04/00→10/06 01/00→10/06	➔			03.0137-0419.2 650419	Ø 185 x 30
4.6 is 4.8 is	235 255 265	10/01→09/03 04/04→09/06					
Zubehörsatz, Feststellbremsbacken							
3.0 d 3.0 i 4.4 i	135 - 160 170	04/01→09/06 04/00→10/06 01/00→10/06	➔			03.0137-9288.2 669288	
4.6 is 4.8 is	235 255 265	10/01→09/03 04/04→09/06					
 Seilzug, Feststellbremse							
3.0 d 3.0 i 4.4 i	135 - 160 170	04/01→09/06 04/00→10/06 01/00→10/06		für Linkslenker; Scheibenbremse; <input checked="" type="checkbox"/>	2	24.3727-0231.2 580231	L= 1.942
4.6 is 4.8 is	235 255 265	10/01→09/03 04/04→09/06					
BMW - X5 (E70) 02/06→07/13							
 Bremsbackensatz, Feststellbremse							
3.0 3.0d 3.0 d 3.0 sd 3.0 si 4.8 i xDrive M →	155 173 210 200 261 408	02/07→09/08 12/06→09/08 10/07→09/08 10/06→09/08 10/06→09/08 07/09→07/13	➔			03.0137-0419.2 650419	Ø 185 x 30






























	kW			 	! #		
BMW - X5 (E70) 02/06→07/13							
 Bremsbackensatz, Feststellbremse							
xDrive 35 i	225 - 235	04/10→07/13	➔			03.0137-0419.2 650419	Ø 185 x 30
xDrive 40 d	225	09/10→06/13					
xDrive 40 i	225	01/12→06/13					
xDrive 50 i	300	04/10→07/13					
M 50 d	280	08/11→06/13	➔	06/12→		03.0137-0419.2 650419	Ø 185 x 30
xDrive 30 d	155 - 173	10/08→07/13	➔	08/09→		03.0137-0419.2 650419	Ø 185 x 30
xDrive 30 i	172 - 200	02/07→12/12					
xDrive 35 d	210	10/08→07/13					
xDrive 48 i	261	10/08→03/10					
xDrive 30 d	180	04/10→07/13	➔	09/10→		03.0137-0419.2 650419	Ø 185 x 30
Zubehörsatz, Feststellbremsbacken							
3.0 3.0d	155	02/07→09/08	➔			03.0137-9288.2 669288	
3.0 d	173	12/06→09/08					
3.0 sd	210	10/07→09/08					
3.0 si	200	10/06→09/08					
4.8 i xDrive	261	10/06→09/08					
M	408	07/09→07/13					
xDrive 35 i	225 - 235	04/10→07/13					
xDrive 40 d	225	09/10→06/13					
xDrive 40 i	225	01/12→06/13					
xDrive 50 i	300	04/10→07/13					
M 50 d	280	08/11→06/13	➔	06/12→		03.0137-9288.2 669288	
xDrive 30 d	155 - 173	10/08→07/13	➔	08/09→		03.0137-9288.2 669288	
xDrive 30 i	172 - 200	02/07→12/12					
xDrive 35 d	210	10/08→07/13					
xDrive 48 i	261	10/08→03/10					
xDrive 30 d	180	04/10→07/13	➔	09/10→		03.0137-9288.2 669288	
BMW - X5 (F15, F85) 08/13→07/18							
 Bremsbackensatz, Feststellbremse							
M	423	12/14→07/18	➔			03.0137-0419.2 650419	Ø 185 x 30
M 50 d	280	12/13→07/18					
sDrive 25 d	155 - 170	12/13→07/18					
sDrive 35 i	225	08/13→07/18					
xDrive 25 d	155 - 170	12/13→07/18					
xDrive 28 i	180	06/15→07/18					
xDrive 30 d	183 - 210	08/13→07/18					
xDrive 35 i	225 - 240	12/13→07/18					
xDrive 40 d	230	12/13→07/18					
xDrive 40e	205 - 230	08/15→07/18					
xDrive 50 i	330	08/13→07/18					
Zubehörsatz, Feststellbremsbacken							
M	423	12/14→07/18				03.0137-9700.2 669700	
M 50 d	280	12/13→07/18				03.0137-9702.2 669702	
sDrive 25 d	155 - 170	12/13→07/18	➔			03.0137-9288.2 669288	
sDrive 35 i	225	08/13→07/18					
xDrive 25 d	155 - 170	12/13→07/18					
xDrive 28 i	180	06/15→07/18					
xDrive 30 d	183 - 210	08/13→07/18					
xDrive 35 i	225 - 240	12/13→07/18					
xDrive 40 d	230	12/13→07/18					
xDrive 40e	205 - 230	08/15→07/18					
xDrive 50 i	330	08/13→07/18					
BMW - X6 (E71, E72) 06/07→12/15							
 Bremsbackensatz, Feststellbremse							
ActiveHybrid	357	01/09→10/11	➔	10/10→		03.0137-0419.2 650419	Ø 185 x 30
xDrive 40 d	225	07/09→06/14					
M	408	07/09→07/14	➔	09/09→		03.0137-0419.2 650419	Ø 185 x 30
→							


















	kW					! #		
BMW - X6 (E71, E72) 06/07→12/15								
 Bremsbackensatz, Feststellbremse								
M 50 d	280	08/11→06/14	➡	06/12→			03.0137-0419.2 650419	Ø 185 x 30
xDrive 30 d xDrive 35 i	155 235	04/10→07/14 08/12→06/14	➡				03.0137-0419.2 650419	Ø 185 x 30
xDrive 30 d xDrive 35 d xDrive 35 i	173 210 224 - 240	04/08→03/10 01/08→03/10 06/07→07/14	➡	09/08→			03.0137-0419.2 650419	Ø 185 x 30
xDrive 50 i	300 - 330	10/07→07/14						
xDrive 30 d	180	04/10→07/14	➡	09/10→			03.0137-0419.2 650419	Ø 185 x 30
Zubehörsatz, Feststellbremsbacken								
ActiveHybrid xDrive 40 d	357 225	01/09→10/11 07/09→06/14	➡	10/10→			03.0137-9288.2 669288	
M	408	07/09→07/14	➡	09/09→			03.0137-9288.2 669288	
M 50 d	280	08/11→06/14	➡	06/12→			03.0137-9288.2 669288	
xDrive 30 d xDrive 35 i	155 235	04/10→07/14 08/12→06/14	➡				03.0137-9288.2 669288	
xDrive 30 d xDrive 35 d xDrive 35 i	173 210 224 - 240	04/08→03/10 01/08→03/10 06/07→07/14	➡	09/08→			03.0137-9288.2 669288	
xDrive 50 i	300 - 330	10/07→07/14						
xDrive 30 d	180	04/10→07/14	➡	09/10→			03.0137-9288.2 669288	
BMW - X6 (F16, F86) 08/14→07/19								
 Bremsbackensatz, Feststellbremse								
M M 50 d xDrive 28 i xDrive 30 d	423 280 180 155 - 204	12/14→07/19 08/14→07/19 06/15→07/19 08/14→07/19	➡				03.0137-0419.2 650419	Ø 185 x 30
xDrive 35 i	225 - 240	08/14→07/19						
xDrive 40 d xDrive 50 i	230 330	12/14→07/19 08/14→07/19						
Zubehörsatz, Feststellbremsbacken								
M M 50 d xDrive 28 i xDrive 30 d	423 280 180 155 - 204	12/14→07/19 08/14→07/19 06/15→07/19 08/14→07/19					03.0137-9288.2 669288 03.0137-9700.2 669700 03.0137-9702.2 669702	
xDrive 35 i	225 - 240	08/14→07/19						
xDrive 40 d xDrive 50 i	230 330	12/14→07/19 08/14→07/19						
BMW - Z3 Coupe (E36) 04/97→06/03								
 Bremsbackensatz, Feststellbremse								
2.8 i	142	01/98→05/00	➡				03.0137-0248.2 650248	Ø 161 x 25
3.0 i	170	06/00→06/03	➡	→ 12/02			03.0137-0248.2 650248	Ø 161 x 25
M M 3.2	236 176	02/98→06/01 02/98→06/00	➡				03.0137-0150.2 650150	Ø 180 x 25
M	239	06/01→06/03	➡	→ 12/02			03.0137-0150.2 650150	Ø 180 x 25
Zubehörsatz, Feststellbremsbacken								
2.8 i	142	01/98→05/00	➡				03.0137-9148.2 669148 03.0137-9708.2 669708	
3.0 i	170	06/00→06/03	➡	→ 12/02			03.0137-9148.2 669148 03.0137-9708.2 669708	
M M 3.2	236 176	02/98→06/01 02/98→06/00	➡				03.0137-9062.2 669062 03.0137-9708.2 669708	
M	239	06/01→06/03	➡	→ 12/02			03.0137-9062.2 669062 03.0137-9708.2 669708	
 Seilzug, Feststellbremse								
2.8 i M 3.2 →	142 176	01/98→05/00 02/98→06/00		Scheibenbremse; 	2	24.3727-0229.2 580229	L= 1.283	

















	kw			 	! #		
BMW - Z3 Coupe (E36) 04/97→06/03							
 Seilzug, Feststellbremse							
3.0 i M	170 236	06/00→06/03 02/98→06/01		→ 12/00; Scheibenbremse; 	2	24.3727-0229.2 580229	L= 1.283
BMW - Z3 Roadster (E36) 10/95→01/03							
 Bremsbackensatz, Feststellbremse							
1.9 i	85 - 87	07/98→01/03		→ 12/02		03.0137-0248.2 650248	Ø 161 x 25
3.0 i	170	06/00→01/03					
1.9 i 2.2 i 2.5 i 2.8 i	103 125 141 142	11/95→03/99 10/00→06/02 10/00→08/02 11/96→05/00				03.0137-0248.2 650248	Ø 161 x 25
2.0 i	110	04/99→01/03		→ 08/00		03.0137-0248.2 650248	Ø 161 x 25
2.2 i	120	08/00→01/03		10/00→ 12/02		03.0137-0248.2 650248	Ø 161 x 25
M 3.2	179 - 236	01/97→06/00				03.0137-0150.2 650150	Ø 180 x 25
M 3.2	239	06/01→01/03		→ 12/02		03.0137-0150.2 650150	Ø 180 x 25
Zubehörsatz, Feststellbremsbacken							
1.9 i	85 - 87	07/98→01/03		→ 12/02		03.0137-9148.2 669148	
3.0 i	170	06/00→01/03				03.0137-9708.2 669708	
1.9 i 2.2 i 2.5 i 2.8 i	103 125 141 142	11/95→03/99 10/00→06/02 10/00→08/02 11/96→05/00				03.0137-9148.2 669148 03.0137-9708.2 669708	
2.0 i	110	04/99→01/03		→ 08/00		03.0137-9148.2 669148	
						03.0137-9708.2 669708	
2.2 i	120	08/00→01/03		10/00→ 12/02		03.0137-9148.2 669148	
						03.0137-9708.2 669708	
M 3.2	179 - 236	01/97→06/00				03.0137-9062.2 669062 03.0137-9708.2 669708	
M 3.2	239	06/01→01/03		→ 12/02		03.0137-9062.2 669062	
						03.0137-9708.2 669708	
 Seilzug, Feststellbremse							
1.9 i	85 - 87	07/98→01/03		→ 12/02; Scheibenbremse; 	2	24.3727-0229.2 580229	L= 1.283
1.9 i	103	11/95→03/99		Scheibenbremse; 	2	24.3727-0228.2 580228	L= 1.255
2.0 i	110	04/99→01/03		→ 08/00; Scheibenbremse; 	2	24.3727-0229.2 580229	L= 1.283
2.2 i	120	08/00→01/03		10/00→ 12/00; Scheibenbremse; 	2	24.3727-0229.2 580229	L= 1.283
2.2 i 3.0 i	125 170	10/00→06/02 06/00→01/03		→ 12/00; Scheibenbremse; 	2	24.3727-0229.2 580229	L= 1.283
2.5 i 2.8 i M 3.2	141 142 179 - 236	10/00→08/02 11/96→05/00 01/97→06/00		Scheibenbremse; 	2	24.3727-0229.2 580229	L= 1.283
BMW - Z4 Coupe (E86) 03/06→01/09							
 Bremsbackensatz, Feststellbremse							
3.0 si M	195 252	04/06→08/08				03.0137-0379.2 650379 03.0137-0419.2 650419	Ø 161 x 20 Ø 185 x 30
Zubehörsatz, Feststellbremsbacken							
3.0 si	195	04/06→08/08				03.0137-9701.2 669701 03.0137-9702.2 669702	
M	252	04/06→08/08				03.0137-9265.2 669265 03.0137-9288.2 669288	
BMW - Z4 Roadster (E85) 09/02→12/09							
 Bremsbackensatz, Feststellbremse							
2.0 i	110	03/05→02/09		04/05→ 12/08		03.0137-0379.2 650379	Ø 161 x 20
2.2 i 2.5 i 2.5 si 3.0 i 3.0 si	125 141 160 170 195	10/03→10/05 12/02→12/05 01/06→08/08 12/02→12/05 01/06→08/08				03.0137-0379.2 650379	Ø 161 x 20
→							














	kW					! #		
BMW - Z4 Roadster (E85) 09/02→12/09								
Bremsbackensatz, Feststellbremse								
2.5 i	130	09/05→02/09	➔	01/06→12/08			03.0137-0379.2 650379	Ø 161 x 20
2.5 si	155	09/05→02/09						
M	252	01/06→08/08	➔				03.0137-0419.2 650419	Ø 185 x 30
Zubehörsatz, Feststellbremsbacken								
2.0 i	110	03/05→02/09		04/05→12/08			03.0137-9701.2 669701	
			➔	04/05→12/08			03.0137-9702.2 669702	
							03.0137-9265.2 669265	
2.2 i	125	10/03→10/05					03.0137-9701.2 669701	
2.5 i	141	12/02→12/05					03.0137-9702.2 669702	
2.5 si	160	01/06→08/08						
3.0 i	170	12/02→12/05	➔				03.0137-9265.2 669265	
3.0 si	195	01/06→08/08						
2.5 i	130	09/05→02/09		01/06→12/08			03.0137-9701.2 669701	
2.5 si	155	09/05→02/09					03.0137-9702.2 669702	
			➔	01/06→12/08			03.0137-9265.2 669265	
M	252	01/06→08/08					03.0137-9288.2 669288	
BMW - Z8 Roadster (E52) 01/00→12/03								
Bremsbackensatz, Feststellbremse								
4.9	294	01/00→12/03	➔				03.0137-0150.2 650150	Ø 180 x 25
Zubehörsatz, Feststellbremsbacken								
4.9	294	01/00→12/03	➔				03.0137-9062.2 669062	
							03.0137-9708.2 669708	
CHEVROLET - ASTRA Schrägheck 09/98→12/11								
Seilzug, Feststellbremse								
2.0 DTi	74	08/02→12/11		→ 07/05; ↓	2	24.3727-0746.2 580746		L= 182 + Zub
				→ 07/05; ↑		24.3727-0748.2 580748		L= 279 + Zub
				→ 07/05; für erhöhte Nutzlast; ▣		24.3727-0784.2 580784		L= 1.677 L2= 1.677 + Zub
CHEVROLET - ASTRA Stufenheck 10/98→12/11								
Seilzug, Feststellbremse								
2.0 DTi GLS	74	08/02→12/11		→ 07/05; ↓	2	24.3727-0746.2 580746		L= 182 + Zub
				→ 07/05; ↑		24.3727-0748.2 580748		L= 279 + Zub
				→ 07/05; für erhöhte Nutzlast; ▣		24.3727-0784.2 580784		L= 1.677 L2= 1.677 + Zub
CHEVROLET - AVEO / KALOS Schrägheck (T200) 02/03→12/08								
Radbremsszylinder								
1.2	53	01/04→05/08	➔		2	24.3219-1767.3 020552		GG
1.2 LPG	53	01/05→05/08						
1.4	61	03/05→05/08						
1.4 16V	69	05/03→05/08						
1.5	62	01/05→05/08						
Zubehörsatz, Bremsbacken								
1.2	53	01/04→05/08	➔				03.0137-9167.2 669167	
1.2 LPG	53	01/05→05/08						
1.4	61	03/05→05/08						
1.4 16V	69	05/03→05/08						
1.5	62	01/05→05/08						
Bremstrommel								
1.2 LPG	53	01/05→05/08	➔				24.0220-0048.1 480318	Ø 230 x 40,5 / 201
Bremsbackensatz								
1.2	53	01/04→05/08	➔				03.0137-0472.2 650472	Ø 200 x 36 + HEB
1.4	61	03/05→05/08					03.0520-6619.3 696619	Ø 200 x 36 + RZ / + Zub TopKit
1.4 16V	69	05/03→05/08						
1.5	62	01/05→05/08						
1.2 LPG	53	01/05→05/08	➔				03.0137-0472.2 650472	Ø 200 x 36 + HEB
CHEVROLET - AVEO / KALOS Schrägheck (T250, T255) 06/06→								
Radbremsszylinder								
1.2	53 - 62	06/06→	➔	→ 07/11	2	24.3219-1767.3 020552		GG
→								















	kW			 	! #		
CHEVROLET - AVEO / KALOS Schrägheck (T250, T255) 06/06→							
 Radbremszylinder							
1.2 LPG	60 - 62	04/08→11/12	➔	→ 07/11	2	24.3219-1767.3 020552	GG
1.4	74	04/08→					
1.4 16V	69	06/06→05/08	➔		2	24.3219-1767.3 020552	GG
1.4 Flexfuel	69	07/11→03/13					
Zubehörsatz, Bremsbacken							
1.2	53 - 62	06/06→	➔	→ 07/11		03.0137-9167.2 669167	
1.2 LPG	60 - 62	04/08→11/12					
1.4	74	04/08→					
1.4 16V	69	06/06→05/08	➔			03.0137-9167.2 669167	
1.4 Flexfuel	69	07/11→03/13					
 Bremstrommel							
1.2	55 - 62	04/08→	➔	→ 07/11		24.0220-0048.1 480318	Ø 230 x 40,5 / 201
1.2 LPG	60 - 62	04/08→11/12					
1.4	74	04/08→					
1.4 16V	69	06/06→05/08	➔			24.0220-0048.1 480318	Ø 230 x 40,5 / 201
1.4 Flexfuel	69	07/11→03/13					
 Bremsbackensatz							
1.2	53 - 62	06/06→	➔	→ 07/11		03.0137-0472.2 650472	Ø 200 x 36 + HEB
1.2 LPG	60 - 62	04/08→11/12				03.0520-6619.3 696619	Ø 200 x 36 + RZ / + Zub TopKit
1.4	74	04/08→					
1.4 16V	69	06/06→05/08	➔			03.0137-0472.2 650472	Ø 200 x 36 + HEB
1.4 Flexfuel	69	07/11→03/13				03.0520-6619.3 696619	Ø 200 x 36 + RZ / + Zub TopKit
CHEVROLET - AVEO / KALOS Stufenheck (T200) 01/03→12/08							
 Radbremszylinder							
1.4	69	05/03→05/08	➔	03/06→	2	24.3219-1767.3 020552	GG
1.5	63	10/04→05/06	➔		2	24.3219-1767.3 020552	GG
Zubehörsatz, Bremsbacken							
1.4	69	05/03→05/08	➔	03/06→		03.0137-9167.2 669167	
1.5	63	10/04→05/06	➔			03.0137-9167.2 669167	
 Bremsbackensatz							
1.4	69	05/03→05/08	➔	03/06→		03.0137-0472.2 650472	Ø 200 x 36 + HEB
						03.0520-6619.3 696619	Ø 200 x 36 + RZ / + Zub TopKit
1.5	63	10/04→05/06	➔			03.0137-0472.2 650472	Ø 200 x 36 + HEB
						03.0520-6619.3 696619	Ø 200 x 36 + RZ / + Zub TopKit
CHEVROLET - AVEO / KALOS Stufenheck (T250, T255) 03/05→							
 Radbremszylinder							
1.2	53	03/05→12/07	➔		2	24.3219-1767.3 020552	GG
1.4	69	03/05→05/13					
1.2	55 - 62	01/08→	➔	→ 07/11	2	24.3219-1767.3 020552	GG
1.2 LPG	62	01/09→					
1.4	74	09/08→					
1.4 CNG	69	01/08→					
1.5	62	05/05→					
1.6	75 - 77	05/05→					
1.4	61	03/05→	➔	→ 05/08	2	24.3219-1767.3 020552	GG
Zubehörsatz, Bremsbacken							
1.2	53	03/05→12/07	➔			03.0137-9167.2 669167	
1.4	69	03/05→05/13					
1.2	55 - 62	01/08→	➔	→ 07/11		03.0137-9167.2 669167	
1.2 LPG	62	01/09→					
1.4	74	09/08→					
1.4 CNG	69	01/08→					
1.5	62	05/05→					
1.6	75 - 77	05/05→					
→							














	kw			 	! #		
CHEVROLET - AVEO / KALOS Stufenheck (T250, T255) 03/05→							
Zubehörsatz, Bremsbacken							
1.4	61	03/05→	➔	→ 05/08		03.0137-9167.2 669167	
 Bremstrommel							
1.2	55 - 62	01/08→	➔	→ 07/11		24.0220-0048.1 480318	Ø 230 x 40,5 / 201
1.2 LPG	62	01/09→					
1.4	74	09/08→					
1.4 CNG	69	01/08→					
1.6	75 - 77	01/08→					
1.4	69	03/05→05/13	➔			24.0220-0048.1 480318	Ø 230 x 40,5 / 201
 Bremsbackensatz							
1.2	53	03/05→12/07	➔			03.0137-0472.2 650472	Ø 200 x 36 + HEB
1.4	69	03/05→05/13				03.0520-6619.3 696619	Ø 200 x 36 + RZ / + Zub TopKit
1.2	55 - 62	01/08→	➔	→ 07/11		03.0137-0472.2 650472	Ø 200 x 36 + HEB
1.2 LPG	62	01/09→				03.0520-6619.3 696619	Ø 200 x 36 + RZ / + Zub TopKit
1.4	74	09/08→					
1.4 CNG	69	01/08→					
1.5	62	05/05→					
1.6	75 - 77	05/05→					
1.4	61	03/05→	➔	→ 05/08		03.0137-0472.2 650472	Ø 200 x 36 + HEB
						03.0520-6619.3 696619	Ø 200 x 36 + RZ / + Zub TopKit
CHEVROLET - AVEO Schrägheck (T300) 03/11→							
 Radbremszylinder							
1.2	51 - 63	03/11→	➔	Felgenreöße [Zoll]: 14	2	24.3219-1766.3 020555	ALU
1.2 LPG	63	11/12→12/15					
1.3 D	55 - 70	07/11→12/15					
1.4	74	03/11→					
1.6	85	03/11→					
 Bremsbackensatz							
1.2	51 - 63	03/11→	➔	Felgenreöße [Zoll]: 14		03.0137-0514.2 650514	Ø 200 x 36 + HEB
1.2 LPG	63	11/12→12/15	➔	Felgenreöße [Zoll]: 15		03.0137-0515.2 650515	Ø 230 x 41 + HEB
1.3 D	55 - 70	07/11→12/15					
1.4	74	03/11→					
1.6	85	03/11→					
 Seilzug, Feststellbremse							
1.2	51 - 63	03/11→		→ 12/11; Trommelbremse; ⚠	2	24.3727-2903.2 582903	L= 1.390 L2= 1.390
1.3 D	55 - 70	07/11→12/15					
1.4	74	03/11→					
1.6	85	03/11→					
CHEVROLET - AVEO Stufenheck (T300) 03/11→							
 Radbremszylinder							
1.2	51 - 63	03/11→	➔	Felgenreöße [Zoll]: 14	2	24.3219-1766.3 020555	ALU
1.2 LPG	63	11/12→12/15					
1.3 D	55 - 70	07/11→12/15					
1.4	74 - 103	07/11→					
1.6	85	03/11→					
 Bremsbackensatz							
1.2	51 - 63	03/11→	➔	Felgenreöße [Zoll]: 14		03.0137-0514.2 650514	Ø 200 x 36 + HEB
1.2 LPG	63	11/12→12/15	➔	Felgenreöße [Zoll]: 15		03.0137-0515.2 650515	Ø 230 x 41 + HEB
1.3 D	55 - 70	07/11→12/15					
1.4	74 - 103	07/11→					
1.6	85	03/11→					
→							

















	kW			 	! #		
CHEVROLET - AVEO Stufenheck (T300) 03/11→							
 Seilzug, Feststellbremse							
1.2	51 - 63	03/11→		→ 12/11; Trommelbremse; ↓	2	24.3727-2903.2 582903	L= 1.390 L2= 1.390
1.3 D	55 - 70	07/11→12/15					
1.4	74 - 103	07/11→					
1.6	85	03/11→					
CHEVROLET - CAPTIVA (C100, C140) 06/06→							
 Bremsbackensatz, Feststellbremse							
2.0 D	93 - 120	10/06→	➔			03.0137-3011.2 653011	Ø 188 x 26 - HEB
2.0 D 4WD	93 - 120	10/06→					
2.2 D	120 - 135	03/11→					
2.2 D 4WD	120 - 135	03/11→					
2.4	100 - 123	06/06→					
2.4 4WD	100 - 123	06/06→					
2.4 LPG	100	01/07→					
2.4 LPG 4WD	100	01/07→02/11					
3.0 4WD	186 - 190	11/10→					
3.0 Flexfuel	197	01/11→					
3.0 Flexfuel 4WD	197	01/11→					
3.2 4WD	169	06/06→					
CHEVROLET - CAPTIVA SPORT 01/07→							
 Bremsbackensatz, Feststellbremse							
2.4	100	01/07→	➔			03.0137-3011.2 653011	Ø 188 x 26 - HEB
CHEVROLET - CAPTIVA Van (C100) 06/06→							
 Bremsbackensatz, Feststellbremse							
VCDi	93	10/06→12/09	➔			03.0137-3011.2 653011	Ø 188 x 26 - HEB
VCDi All-wheel Drive	110	07/06→02/11					
CHEVROLET - COBALT 01/11→							
 Radbremszylinder							
1.5	77	01/13→	➔		2	24.3219-1766.3 020555	ALU
 Bremsbackensatz							
1.5	77	01/13→	➔			03.0137-0514.2 650514	Ø 200 x 36 + HEB
CHEVROLET - COBALT 11/03→							
 Bremsbackensatz, Feststellbremse							
2.2	108	04/04→	➔			03.0137-3011.2 653011	Ø 188 x 26 - HEB
CHEVROLET - CORSA Kombi 01/96→12/10							
 Radbremszylinder							
1.7 D	44	08/00→07/02	➔	→ 09/00	2	24.3219-1715.3 020122 24.3219-1767.3 020552	ALU GG
Zubehörsatz, Bremsbacken							
1.7 D	44	08/00→07/02	➔	→ 09/00		03.0137-9166.2 669166	
 Bremstrommel							
1.7 D	44	08/00→07/02	➔	→ 09/00; - ABS		24.0220-0012.1 480017 24.0220-0712.2 480208	Ø 228 x 35 / 201 - RLG Ø 228 x 35 / 201 + RLG
			➔	→ 09/00; + ABS		24.0220-0033.2 480132	Ø 228 x 35 / 201 - RLG / + ABS Ring
 Bremsbackensatz							
1.7 D	44	08/00→07/02	➔	→ 09/00		03.0137-0266.2 650266 03.0520-1019.3 691019	Ø 200 x 29 + HEB TRW Ø 200 x 29 + RZ / + Zub TopKit
→							




















	kw			 	! #		
CHEVROLET - CORSA Kombi 01/96→12/10							
 Bremsbackensatz							
1.7 D	44	08/00→07/02	➔	→ 09/00		03.0525-0010.3 EQ0010	TRW Ø 200 x 29 - RZ / + Zub Easy Quick
 Seilzug, Feststellbremse							
1.7 D	44	08/00→07/02		→ 09/00; Trommelbremse; <input type="checkbox"/>		24.3727-0743.2 580743	L= 1.373 + Zub
				→ 09/00; Trommelbremse; <input type="checkbox"/>		24.3727-0744.2 580744	L= 1.078 + Zub
CHEVROLET - CRUZE (J300) 05/09→							
 Seilzug, Feststellbremse							
1.6	80 - 91	05/09→		<input type="checkbox"/>		24.3727-0794.2 580794	L= 1.812
1.8	103 - 104	05/09→		<input type="checkbox"/>		24.3727-0795.2 580795	L= 1.814
2.0 CDI	92 - 110	05/09→		Scheibenbremse; <input checked="" type="checkbox"/>	1	24.3727-0798.2 580798	L= 1.798
2.0 VCDi	122	03/12→11/18					
CHEVROLET - CRUZE Schrägheck (J305) 12/10→							
 Seilzug, Feststellbremse							
1.6	80 - 91	06/11→		<input type="checkbox"/>		24.3727-0794.2 580794	L= 1.812
1.8	104	06/11→		<input type="checkbox"/>		24.3727-0795.2 580795	L= 1.814
				Scheibenbremse; <input checked="" type="checkbox"/>	1	24.3727-0798.2 580798	L= 1.798
CHEVROLET - CRUZE Station Wagon (J308) 08/12→							
 Seilzug, Feststellbremse							
1.6	86 - 91	08/12→12/15		<input type="checkbox"/>		24.3727-0794.2 580794	L= 1.812
1.8	104	08/12→		<input type="checkbox"/>		24.3727-0795.2 580795	L= 1.814
				Scheibenbremse; <input checked="" type="checkbox"/>	1	24.3727-0798.2 580798	L= 1.798
CHEVROLET - EPICA (KL1_) 06/04→12/11							
 Bremsbackensatz, Feststellbremse							
2.0	94 - 105	01/05→12/11	➔			03.0137-3036.2 653036	Ø 168 x 26 + HEB
2.0 LPG	105	04/07→12/10					
2.0 D	110	01/07→12/11	➔	→ 12/10		03.0137-3036.2 653036	Ø 168 x 26 + HEB
2.5	115	06/06→12/11					
Zubehörsatz, Feststellbremsbacken							
2.0	94 - 105	01/05→12/11	➔			03.0137-9323.2 669323	
2.0 LPG	105	04/07→12/10					
2.0 D	110	01/07→12/11	➔	→ 12/10		03.0137-9323.2 669323	
2.5	115	06/06→12/11					
CHEVROLET - EQUINOX 04/03→12/09							
 Bremsbackensatz, Feststellbremse							
3.4	138	04/03→09/09	➔			03.0137-3011.2 653011	Ø 188 x 26 - HEB
3.4 AWD	138	04/03→09/09					
CHEVROLET - EVANDA 03/05→							
 Bremsbackensatz, Feststellbremse							
2.0	96	03/05→12/06	➔			03.0137-3036.2 653036	Ø 168 x 26 + HEB
Zubehörsatz, Feststellbremsbacken							
2.0	96	03/05→12/06	➔			03.0137-9323.2 669323	
CHEVROLET - LACETTI (J200) 03/03→							
 Bremsbackensatz, Feststellbremse							
1.4 16V	70	03/05→03/13	➔	→ 12/10		03.0137-3036.2 653036	Ø 168 x 26 + HEB
1.4 LPG	69	01/05→12/12					
1.6	80	03/05→					
1.8	89 - 90	03/05→					
2.0 D	89	01/07→					
1.8	67	03/05→12/09	➔	08/05→		03.0137-3036.2 653036	Ø 168 x 26 + HEB
Zubehörsatz, Feststellbremsbacken							
1.4 16V	70	03/05→03/13	➔	→ 12/10		03.0137-9323.2 669323	
1.4 LPG	69	01/05→12/12					
➔							















	kw			 	! #		
CHEVROLET - LACETTI (J200) 03/03→							
Zubehörsatz, Feststellbremsbacken							
1.6 1.8	80 89 - 90	03/05→ 03/05→	➡	→ 12/10		03.0137-9323.2 669323	
2.0 D	89	01/07→					
1.8	67	03/05→12/09	➡	08/05→		03.0137-9323.2 669323	
CHEVROLET - LACETTI Kombi (J200) 05/03→							
 Bremsbackensatz, Feststellbremse							
1.6 1.6 LPG 1.8	80 80 89 - 90	03/05→ 06/09→12/11 08/05→	➡	→ 12/10		03.0137-3036.2 653036	Ø 168 x 26 + HEB
2.0 D	89	01/07→					
1.8	90	05/03→08/05	➡			03.0137-3036.2 653036	Ø 168 x 26 + HEB
Zubehörsatz, Feststellbremsbacken							
1.6 1.6 LPG 1.8	80 80 89 - 90	03/05→ 06/09→12/11 08/05→	➡	→ 12/10		03.0137-9323.2 669323	
2.0 D	89	01/07→					
1.8	90	05/03→08/05	➡			03.0137-9323.2 669323	
CHEVROLET - LACETTI Stufenheck (J200) 03/03→03/13							
 Bremsbackensatz, Feststellbremse							
1.4 1.8	69 66 - 90	03/05→03/13 05/03→12/09	➡			03.0137-3036.2 653036	Ø 168 x 26 + HEB
1.6 1.8	80 90	03/05→03/13 08/05→03/13	➡	→ 12/10		03.0137-3036.2 653036	Ø 168 x 26 + HEB
Zubehörsatz, Feststellbremsbacken							
1.4 1.8	69 66 - 90	03/05→03/13 05/03→12/09	➡			03.0137-9323.2 669323	
1.6 1.8	80 90	03/05→03/13 08/05→03/13	➡	→ 12/10		03.0137-9323.2 669323	
CHEVROLET - LANOS Stufenheck 11/05→12/18							
 Radbremszylinder							
1.4 1.5	55 63	11/05→12/10 11/05→12/10	➡		2	03.3217-3512.3 020032	Lucas GG
1.5	64	11/05→12/18	➡	→ 12/10	2	03.3217-3512.3 020032	Lucas GG
Zubehörsatz, Bremsbacken							
1.4 1.5 1.6 16V	55 63 78	11/05→12/10 11/05→12/10 11/05→12/10	➡			03.0137-9167.2 669167	
1.5	64	11/05→12/18	➡	→ 12/10		03.0137-9167.2 669167	
 Bremstrommel							
1.4 1.5 1.6 16V	55 63 78	11/05→12/10 11/05→12/10 11/05→12/10	➡	+ ABS		24.0220-0001.2 480013	Ø 242 x 53,5 / 201,3
			➡	- ABS		24.0220-0036.1 480149	Ø 228 x 52,5 / 201 - RLG / - ABS Ring
1.5	64	11/05→12/18	➡	→ 12/10; + ABS		24.0220-0001.2 480013	Ø 242 x 53,5 / 201,3
			➡	→ 12/10; - ABS		24.0220-0036.1 480149	Ø 228 x 52,5 / 201 - RLG / - ABS Ring
 Bremsbackensatz							
1.4 1.5 1.6 16V	55 63 78	11/05→12/10 11/05→12/10 11/05→12/10	➡			03.0137-0267.2 650267	Ø 200 x 46 + HEB
1.5	64	11/05→12/18	➡	→ 12/10		03.0137-0267.2 650267	Ø 200 x 46 + HEB
 Seilzug, Feststellbremse							
1.4 1.5 1.6 16V	55 63 78	11/05→12/10 11/05→12/10 11/05→12/10		Trommelbremse; <input type="checkbox"/>		24.3727-2900.2 582900	L= 1.655
				Trommelbremse; <input type="checkbox"/>		24.3727-2901.2 582901	L= 1.587
1.5	64	11/05→12/18		→ 12/10; Trommelbremse; <input type="checkbox"/>		24.3727-2900.2 582900	L= 1.655
				→ 12/10; Trommelbremse; <input type="checkbox"/>		24.3727-2901.2 582901	L= 1.587


















	kw					! #		
CHEVROLET - MATIZ (M200, M250) 03/05→								
 Radbremszylinder								
0.8 0.8 LPG 1.0 1.0 LPG	37 38 46 - 47 49	10/10→ 03/05→12/07 03/05→12/13 03/05→03/11	➔			2	24.3217-1712.3 020475	GG
0.8 1.0	38 48 - 49	03/05→12/13 03/05→	➔	→ 12/10		2	24.3217-1712.3 020475	GG
Zubehörsatz, Bremsbacken								
0.8 0.8 LPG 1.0 1.0 LPG	37 38 46 - 47 49	10/10→ 03/05→12/07 03/05→12/13 03/05→03/11	➔				03.0137-9260.2 669260	
0.8 1.0	38 48 - 49	03/05→12/13 03/05→	➔	→ 12/10			03.0137-9260.2 669260	
 Bremstrommel								
0.8 0.8 LPG 1.0 1.0 LPG	37 38 46 - 47 49	10/10→ 03/05→12/07 03/05→12/13 03/05→03/11	➔				24.0218-0035.1 480146	Ø 205,5 x 40 / 182 - RLG / - ABS Ring
0.8 1.0	38 48 - 49	03/05→12/13 03/05→	➔	→ 12/10			24.0218-0035.1 480146	Ø 205,5 x 40 / 182 - RLG / - ABS Ring
 Bremsbackensatz								
0.8 0.8 LPG 1.0 1.0 LPG	37 38 46 - 47 49	10/10→ 03/05→12/07 03/05→12/13 03/05→03/11	➔				03.0137-0363.2 650363 03.0520-4017.3 694017	Ø 180 x 31 + HEB Ø 180 x 31 + RZ / + Zub TopKit
0.8 1.0	38 48 - 49	03/05→12/13 03/05→	➔	→ 12/10			03.0137-0363.2 650363 03.0520-4017.3 694017	Ø 180 x 31 + HEB Ø 180 x 31 + RZ / + Zub TopKit
CHEVROLET - NUBIRA Kombi 01/05→12/11								
 Radbremszylinder								
1.6 1.8 2.0 D	80 89 89	03/05→12/11 08/05→12/11 01/07→12/11	➔	→ 12/10		2	24.3220-1719.3 020448	ALU
1.6 LPG 1.8	80 90	03/05→12/10 03/05→12/09	➔			2	24.3220-1719.3 020448	ALU
Zubehörsatz, Bremsbacken								
1.6 1.8 2.0 D	80 89 89	03/05→12/11 08/05→12/11 01/07→12/11	➔	→ 12/10			03.0137-9167.2 669167	
1.6 LPG 1.8	80 90	03/05→12/10 03/05→12/09	➔				03.0137-9167.2 669167	
 Bremstrommel								
1.6 1.8 2.0 D	80 89 89	03/05→12/11 08/05→12/11 01/07→12/11	➔	→ 12/10			24.0220-0001.2 480013	Ø 242 x 53,5 / 201,3
1.6 LPG 1.8	80 90	03/05→12/10 03/05→12/09	➔				24.0220-0001.2 480013	Ø 242 x 53,5 / 201,3
 Bremsbackensatz								
1.6 1.8 2.0 D	80 89 89	03/05→12/11 08/05→12/11 01/07→12/11	➔	→ 12/10			03.0137-0267.2 650267 03.0520-8320.3 698320	Ø 200 x 46 + HEB TRW Ø 200 x 46 + RZ / + Zub TopKit
1.6 LPG 1.8	80 90	03/05→12/10 03/05→12/09	➔				03.0137-0267.2 650267 03.0520-8320.3 698320	Ø 200 x 46 + HEB TRW Ø 200 x 46 + RZ / + Zub TopKit
 Bremsbackensatz, Feststellbremse								
1.6 1.8 2.0 D	80 89 89	03/05→12/11 08/05→12/11 01/07→12/11	➔	→ 12/10			03.0137-3036.2 653036	Ø 168 x 26 + HEB
1.6 LPG 1.8 →	80 90	03/05→12/10 03/05→12/09	➔				03.0137-3036.2 653036	Ø 168 x 26 + HEB

















	kw			 	! #		
CHEVROLET - NUBIRA Kombi 01/05→12/11							
Zubehörsatz, Feststellbremsbacken							
1.6 1.8 2.0 D	80 89 89	03/05→12/11 08/05→12/11 01/07→12/11	➔	→ 12/10		03.0137-9323.2 669323	
1.6 LPG 1.8	80 90	03/05→12/10 03/05→12/09	➔			03.0137-9323.2 669323	
CHEVROLET - NUBIRA Stufenheck 01/05→12/12							
 Radbremszylinder							
1.4 1.8	69 - 70 89 - 90	01/05→12/08 03/05→12/09	➔		2	24.3220-1719.3 020448	ALU
1.6 2.0 D	76 - 80 89	03/05→12/11 01/05→12/11	➔	→ 12/10	2	24.3220-1719.3 020448	ALU
Zubehörsatz, Bremsbacken							
1.4 1.8	69 - 70 89 - 90	01/05→12/08 03/05→12/09	➔			03.0137-9167.2 669167	
1.6 2.0 D	76 - 80 89	03/05→12/11 01/05→12/11	➔	→ 12/10		03.0137-9167.2 669167	
 Bremstrommel							
1.4 1.8	69 - 70 89 - 90	01/05→12/08 03/05→12/09	➔			24.0220-0001.2 480013	Ø 242 x 53,5 / 201,3
1.6 2.0 D	76 - 80 89	03/05→12/11 01/05→12/11	➔	→ 12/10		24.0220-0001.2 480013	Ø 242 x 53,5 / 201,3
 Bremsbackensatz							
1.4 1.8	69 - 70 89 - 90	01/05→12/08 03/05→12/09	➔			03.0137-0267.2 650267 03.0520-8320.3 698320	Ø 200 x 46 + HEB TRW Ø 200 x 46 + RZ / + Zub TopKit
1.6 2.0 D	76 - 80 89	03/05→12/11 01/05→12/11	➔	→ 12/10		03.0137-0267.2 650267 03.0520-8320.3 698320	Ø 200 x 46 + HEB TRW Ø 200 x 46 + RZ / + Zub TopKit
 Bremsbackensatz, Feststellbremse							
1.4 1.8	69 - 70 89 - 90	01/05→12/08 03/05→12/09	➔			03.0137-3036.2 653036	Ø 168 x 26 + HEB
1.6 2.0 D	76 - 80 89	03/05→12/11 01/05→12/11	➔	→ 12/10		03.0137-3036.2 653036	Ø 168 x 26 + HEB
Zubehörsatz, Feststellbremsbacken							
1.4 1.8	69 - 70 89 - 90	01/05→12/08 03/05→12/09	➔			03.0137-9323.2 669323	
1.6 2.0 D	76 - 80 89	03/05→12/11 01/05→12/11	➔	→ 12/10		03.0137-9323.2 669323	
CHEVROLET - SPARK 05/05→							
 Radbremszylinder							
0.8 1.0 SX	37 44 - 49	05/05→02/10 05/05→	➔	→ 02/10	2	24.3217-1712.3 020475	GG
Zubehörsatz, Bremsbacken							
0.8 1.0 SX	37 44 - 49	05/05→02/10 05/05→	➔	→ 02/10		03.0137-9260.2 669260	
 Bremsbackensatz							
0.8 →	37	05/05→02/10	➔			03.0137-0363.2 650363	Ø 180 x 31 + HEB











	kW			 	! #		
CHEVROLET - SPARK 05/05→							
 Bremsbackensatz							
0.8	37	05/05→02/10	➔			03.0520-4017.3 694017	Ø 180 x 31 + RZ / + Zub TopKit
1.0 SX	44 - 49	05/05→	➔	→ 02/10		03.0137-0363.2 650363 03.0520-4017.3 694017	Ø 180 x 31 + HEB Ø 180 x 31 + RZ / + Zub TopKit
CHEVROLET - SPARK (M300) 12/09→							
 Radbremszylinder							
1.0	48 - 50	03/10→	➔	→ 03/12	2	24.3219-1767.3 020552	GG
1.0 LPG	48 - 50	03/10→	➔	04/12→	2	24.3220-1753.3 020598	GG
1.2	59 - 64	12/09→					
1.2 LPG	60	03/10→					
EV	105	09/13→12/16	➔			24.3220-1753.3 020598	GG
Zubehörsatz, Bremsbacken							
1.0	48 - 50	03/10→	➔			03.0137-9314.2 669314	
1.0 LPG	48 - 50	03/10→					
1.2	59 - 64	12/09→					
1.2 LPG	60	03/10→					
EV	105	09/13→12/16					
 Bremstrommel							
1.0	48 - 50	03/10→	➔			24.0220-0048.1 480318	Ø 230 x 40,5 / 201
1.0 LPG	48 - 50	03/10→					
1.2	59 - 64	12/09→					
1.2 LPG	60	03/10→					
EV	105	09/13→12/16					
 Bremsbackensatz							
1.0	48 - 50	03/10→	➔			03.0137-0472.2 650472	Ø 200 x 36 + HEB
1.0 LPG	48 - 50	03/10→	➔	→ 03/12		03.0520-6619.3 696619	Ø 200 x 36 + RZ / + Zub TopKit
1.2	59 - 64	12/09→	➔	04/12→		03.0520-9820.3 690108	Ø 200 x 36 + RZ / + Zub TopKit
1.2 LPG	60	03/10→					
EV	105	09/13→12/16	➔			03.0137-0472.2 650472 03.0520-9820.3 690108	Ø 200 x 36 + HEB Ø 200 x 36 + RZ / + Zub TopKit
CHEVROLET - SPARK (M400) 11/15→							
 Radbremszylinder							
1.0	54 - 55	11/15→	➔		2	24.3220-1753.3 020598	GG
Zubehörsatz, Bremsbacken							
1.0	54 - 55	11/15→	➔			03.0137-9314.2 669314	
 Bremstrommel							
1.0	54 - 55	11/15→	➔			24.0220-0048.1 480318	Ø 230 x 40,5 / 201
 Bremsbackensatz							
1.0	54 - 55	11/15→	➔			03.0137-0472.2 650472 03.0520-9820.3 690108	Ø 200 x 36 + HEB Ø 200 x 36 + RZ / + Zub TopKit
CHEVROLET - SPARK Kasten/Schrägheck (M200, M250) 01/05→08/14							
 Radbremszylinder							
0.8	38	01/07→08/14	➔		2	24.3217-1712.3 020475	GG
Zubehörsatz, Bremsbacken							
0.8	38	01/07→08/14	➔			03.0137-9260.2 669260	
 Bremsbackensatz							
0.8	38	01/07→08/14	➔			03.0137-0363.2 650363	Ø 180 x 31 + HEB








	kw					! #		
CHEVROLET - SPARK Kasten/Schrägheck (M200, M250) 01/05→08/14								
 Bremsbackensatz								
0.8	38	01/07→08/14	➔				03.0520-4017.3 694017	Ø 180 x 31 + RZ / + Zub TopKit
CHEVROLET - TACUMA Großraumlimousine (U100) 03/05→								
 Radbremszylinder								
1.6	66	03/05→03/09	➔		2	24.3220-1747.3 020583	GG	
1.6	77 - 79	03/05→	➔	→ 05/09	2	24.3220-1747.3 020583	GG	
2.0	89 - 90	03/05→						
CHEVROLET - TIGRA 08/97→09/01								
 Radbremszylinder								
1.6	73	09/98→12/99	➔	→ 12/98	2	24.3219-1767.3 020552	GG	
Zubehörsatz, Bremsbacken								
1.6	73	09/98→12/99	➔			03.0137-9166.2 669166		
 Bremstrommel								
1.6	73	09/98→12/99	➔			24.0220-0033.2 480132	Ø 228 x 35 / 201 - RLG / + ABS Ring	
 Bremsbackensatz								
1.6	73	09/98→12/99	➔			03.0137-0266.2 650266 03.0520-1019.3 691019 03.0525-0010.3 EQ0010	Ø 200 x 29 + HEB TRW Ø 200 x 29 + RZ / + Zub TopKit TRW Ø 200 x 29 - RZ / + Zub Easy Quick	
 Seilzug, Feststellbremse								
1.6	73	09/98→12/99		<input type="checkbox"/>		24.3727-0743.2 580743	L= 1.373 + Zub	
				<input type="checkbox"/>		24.3727-0744.2 580744	L= 1.078 + Zub	
CHEVROLET - VECTRA 03/96→11/06								
 Bremsbackensatz, Feststellbremse								
2.2	102	05/98→12/05	➔			03.0137-0172.2 650172	Ø 160 x 25	
2.2 Elegance	101	12/97→06/05						
Zubehörsatz, Feststellbremsbacken								
2.2	102	05/98→12/05				03.0137-9243.2 669243		
2.2 Elegance	101	12/97→06/05						
 Seilzug, Feststellbremse								
2.2	102	05/98→12/05		⬇		24.3727-0754.2 580754	L= 128 + Zub	
2.2 Elegance	101	12/97→06/05						
2.2	108	04/02→04/04		für Fahrzeuge ohne erhöhte Achslast; ⬇		24.3727-0758.2 580758	L= 1.630 L2= 1.573	
3.2	155	09/01→07/04						
CHEVROLET - VECTRA 01/05→								
 Bremsbackensatz, Feststellbremse								
2.0	89	11/05→06/10	➔			03.0137-0172.2 650172	Ø 160 x 25	
Zubehörsatz, Feststellbremsbacken								
2.0	89	11/05→06/10				03.0137-9243.2 669243		
 Seilzug, Feststellbremse								
2.0	89	11/05→06/10		⬆		24.3727-0748.2 580748	L= 279 + Zub	
				⬇		24.3727-0751.2 580751	L= 1.455 L2= 1.455 + Zub	
				⬇		24.3727-0754.2 580754	L= 128 + Zub	
CHEVROLET - ZAFIRA (F75) 02/99→12/12								
 Bremstrommel								
2.0	89	08/04→12/12	➔			24.0223-0018.2 480136	Ø 265 x 49,3 / 231	
 Bremsbackensatz								
2.0	89	08/04→12/12	➔			03.0137-0322.2 650322	Ø 230 x 42	

	kW			 	! #		
CHRYSLER - 200 Cabriolet 01/10→							
 Bremsbackensatz, Feststellbremse							
2.4 3.6 3.6 Flexfuel	129 211 211	01/11→12/14 09/11→12/12 09/10→	➔			03.0137-3023.2 653023	Ø 170 x 32 - HEB
CHRYSLER - 200 Stufenheck 01/10→							
 Bremsbackensatz, Feststellbremse							
3.6 Flexfuel	211	09/10→	➔			03.0137-3023.2 653023	Ø 170 x 32 - HEB
CHRYSLER - 200 Stufenheck 06/14→							
 Bremsbackensatz, Feststellbremse							
2.4	129	07/14→	➔			03.0137-3023.2 653023	Ø 170 x 32 - HEB
CHRYSLER - 300C (LX, LE) 09/04→							
 Bremsbackensatz, Feststellbremse							
2.7 3.0 CRD 3.0 V6 CRD 3.5 3.5 AWD 5.7 5.7 AWD 6.1 SRT8	130 - 142 160 155 183 - 186 186 250 - 268 268 317	09/04→11/12 09/05→11/12 11/10→11/12 09/04→11/12 09/04→12/10 09/04→ 09/08→ 06/05→11/12	➔			03.0137-4014.2 654014	Ø 183 x 31 + Zub
Zubehörsatz, Feststellbremsbacken							
2.7 3.0 CRD 3.0 V6 CRD 3.5 3.5 AWD 5.7 5.7 AWD 6.1 SRT8	130 - 142 160 155 183 - 186 186 250 - 268 268 317	09/04→11/12 09/05→11/12 11/10→11/12 09/04→11/12 09/04→12/10 09/04→ 09/08→ 06/05→11/12	➔			03.0137-9269.2 669269	
CHRYSLER - 300C (LX) 09/10→							
 Bremsbackensatz, Feststellbremse							
3.0 CRD 3.6 6.4	176 210 - 218 347	09/11→ 01/11→ 09/11→	➔ ➔	→ 11/12		03.0137-4014.2 654014	Ø 183 x 31 + Zub
Zubehörsatz, Feststellbremsbacken							
3.0 CRD	176	09/11→	➔	→ 11/12		03.0137-9269.2 669269	
CHRYSLER - 300C Touring (LX, LE) 09/04→12/10							
 Bremsbackensatz, Feststellbremse							
2.7 3.0 CRD 3.5 3.5 AWD 5.7 5.7 AWD 6.1 SRT8	130 - 142 160 183 183 250 250 317	09/04→12/10 09/05→12/10 09/04→12/10 09/04→12/10 09/04→12/10 04/05→12/10 06/05→12/10	➔			03.0137-4014.2 654014	Ø 183 x 31 + Zub
Zubehörsatz, Feststellbremsbacken							
2.7 3.0 CRD 3.5 3.5 AWD 5.7 5.7 AWD 6.1 SRT8	130 - 142 160 183 183 250 250 317	09/04→12/10 09/05→12/10 09/04→12/10 09/04→12/10 09/04→12/10 04/05→12/10 06/05→12/10				03.0137-9269.2 669269	
CHRYSLER - CROSSFIRE 07/03→12/08							
 Bremsbackensatz, Feststellbremse							
3.2 →	160	07/03→12/08	➔	→ 01/08		03.0137-4013.2 654013	Ø 164 x 20 + Zub


































































	kw			 	! #		
CHRYSLER - CROSSFIRE 07/03→12/08							
 Bremsbackensatz, Feststellbremse							
SRT-6	246	09/04→12/07	➡	→ 08/06		03.0137-4013.2 654013	Ø 164 x 20 + Zub
CHRYSLER - CROSSFIRE Roadster 05/04→12/08							
 Bremsbackensatz, Feststellbremse							
3.2	160	05/04→12/08	➡	→ 01/08		03.0137-4013.2 654013	Ø 164 x 20 + Zub
SRT-6	246	09/04→12/06	➡	→ 08/06		03.0137-4013.2 654013	Ø 164 x 20 + Zub
CHRYSLER - DELTA 08/11→							
 Seilzug, Feststellbremse							
1.4	88	08/11→			Scheibenbremse; <input type="checkbox"/>	24.3727-3001.2 583001	L= 1.902
1.4 16V	103	08/11→					
1.6 D Multijet	88	08/11→			Scheibenbremse; <input type="checkbox"/>	24.3727-3002.2 583002	L= 1.760
2.0 D Multijet	121	08/11→					
CHRYSLER - PT CRUISER (PT_) 06/00→12/10							
 Bremsbackensatz, Feststellbremse							
1.6	85	11/01→12/10	➡	→ 09/10; + ABS		03.0137-3018.2 653018	Ø 172 x 22 - HEB
2.0	100	10/04→12/10	➡	→ 09/10		03.0137-3018.2 653018	Ø 172 x 22 - HEB
2.2 CRD	89 - 110	03/02→12/10					
2.4	105 - 169	06/00→12/10					
GT 2.4	164	08/03→12/10					
2.0	104	06/00→09/04	➡			03.0137-3018.2 653018	Ø 172 x 22 - HEB
CHRYSLER - PT CRUISER Cabriolet 06/00→12/10							
 Bremsbackensatz, Feststellbremse							
2.4	105	03/04→03/08	➡			03.0137-3018.2 653018	Ø 172 x 22 - HEB
2.4 GT	164	03/04→03/08					
CHRYSLER - PT CRUISER Combi Van (PT_) 10/02→08/08							
 Bremsbackensatz, Feststellbremse							
1.6	85	10/02→09/07	➡	+ ABS		03.0137-3018.2 653018	Ø 172 x 22 - HEB
2.0	104	10/02→03/04	➡			03.0137-3018.2 653018	Ø 172 x 22 - HEB
2.2 CRD	89	10/02→08/08					
CHRYSLER - SEBRING (JR) 09/00→06/07							
 Bremsbackensatz, Feststellbremse							
2.0	104	04/01→06/07	➡			03.0137-3018.2 653018	Ø 172 x 22 - HEB
2.4	105 - 112	04/01→06/07					
2.4 Turbo	164	09/01→06/07					
2.7 V6 24V	149	04/01→06/07					
CHRYSLER - SEBRING (JS) 09/06→12/10							
 Bremsbackensatz, Feststellbremse							
2.0 CRD	103	07/07→12/10	➡	+ ABS		03.0137-3023.2 653023	Ø 170 x 32 - HEB
2.0 VVT	115	07/07→12/10					
2.4	128	09/06→12/10					
2.4 VVT	125	07/07→12/10					
2.7	138	07/07→12/10					
2.7 VVT	137	07/07→09/10					
3.5	175	09/06→12/08					
2.7 VVT	141	09/06→12/10	➡	07/07→; + ABS		03.0137-3023.2 653023	Ø 170 x 32 - HEB
CHRYSLER - SEBRING Cabriolet (JR) 04/01→06/07							
 Bremsbackensatz, Feststellbremse							
2.0	104	04/01→06/07	➡			03.0137-3018.2 653018	Ø 172 x 22 - HEB
2.4	112	04/01→06/07					
2.4 Turbo	164	09/01→06/07					
2.7 Flexfuel	149	09/02→12/06					
2.7 V6 24V	149	04/01→06/07					
CHRYSLER - SEBRING Cabriolet (JS) 05/07→12/10							
 Bremsbackensatz, Feststellbremse							
2.0 CRD	103	07/07→12/10	➡	+ ABS		03.0137-3023.2 653023	Ø 170 x 32 - HEB
2.4	128	05/07→12/10					
2.4 VVT	125	07/07→12/10					
2.7	137	07/07→12/10					
→							







	kW			 	! #		
CHRYSLER - SEBRING Cabriolet (JS) 05/07→12/10							
 Bremsbackensatz, Feststellbremse							
2.7 Flexfuel 2.7 VVT 3.5	137 141 175	05/07→09/10 07/07→12/10 05/07→12/10	➔	+ ABS		03.0137-3023.2 653023	Ø 170 x 32 - HEB
CHRYSLER - VOYAGER / GRAND VOYAGER III (GS_, NS_) 01/95→03/01							
 Bremsbackensatz, Feststellbremse							
3.8 i AWD	131	01/95→03/01	➔			03.0137-3037.2 653037	Ø 180 x 30 - HEB
CHRYSLER - VOYAGER / GRAND VOYAGER IV (RG) 02/00→02/08							
 Bremsbackensatz, Feststellbremse							
2.8 CRD	110	04/04→02/08	➔			03.0137-3037.2 653037	Ø 180 x 30 - HEB
CHRYSLER - VOYAGER IV (RG, RS) 09/99→12/08							
 Bremsbackensatz, Feststellbremse							
2.4 2.5 CRD 2.8 CRD 3.3 3.3 AWD 3.8 3.8 AWD	108 - 111 88 - 105 110 128 - 131 128 160 160	02/00→12/08 02/00→12/08 06/04→12/08 02/00→12/08 02/00→12/08 02/00→12/08 02/00→12/08	➔			03.0137-3037.2 653037	Ø 180 x 30 - HEB
CHRYSLER - YPSILON 05/11→							
 Radbremszylinder							
0.9 Twinair 1.2 1.3 Multijet	63 51 70	05/11→12/18 05/11→12/21 05/11→	➔		2	24.3220-1728.3 020509	ALU
Zubehörsatz, Bremsbacken							
0.9 Twinair 1.2 1.3 Multijet	63 51 70	05/11→12/18 05/11→12/21 05/11→	➔			03.0137-9310.2 669310	AP
 Bremstrommel							
0.9 Twinair 1.2 1.3 Multijet	63 51 70	05/11→12/18 05/11→12/21 05/11→	➔			24.0220-3007.1 480064	Ø 249,5 x 48,5 / 204,7
 Bremsbackensatz							
0.9 Twinair 1.2 1.3 Multijet	63 51 70	05/11→12/18 05/11→12/21 05/11→	➔			03.0137-0479.2 650479 03.0521-0620.3 690111	AP Ø 203 x 38 + HEB Ø 203 x 39 + RZ / + Zub TopKit
CITROËN - AMI (9A_) 04/20→							
 Radbremszylinder							
Electric	6	04/20→	➔		2	24.3220-1743.3 020556	ALU
CITROËN - BERLINGO / BERLINGO FIRST Großraumlimousine (MF_, GJK_, GFK_ 07/96→							
 Radbremszylinder							
1.1 i 1.4 bivalent 1.4 i 1.4 i bivalent 1.6 HDI 75	44 48 55 55 55	07/96→05/08 11/02→12/11 07/96→12/11 04/03→10/08 07/05→12/11	➔	→ 03/08	2	24.3222-1734.3 020539	TRW ALU
1.4 1.6 HDI 92 1.8 D 1.8 i 1.9 D 1.9 D 4WD	53 68 43 66 50 - 51 51	11/02→10/05 11/09→12/10 07/98→10/02 05/97→10/02 07/96→10/05 07/98→10/05	➔		2	24.3222-1734.3 020539	TRW ALU
1.6 16V 1.6 HDI 90 1.8 i 4WD	80 - 81 66 66	10/00→12/11 07/05→05/08 04/97→10/01	➔	→ 03/08; - ESP 05/97→	2	24.3222-1734.3 020539	TRW ALU
2.0 HDi 4x4 2.0 HDi 90 Electric	66 66 28	11/02→10/05 12/99→10/05 01/98→12/05	➔	- ESP 11/02→	2	24.3222-1734.3 020539	TRW ALU
➔							




















	kw					! #		
CITROËN - BERLINGO / BERLINGO FIRST Großraumlimousine (MF_, GJK_, GFK_ 07/96→								
 Radbremsszylinder								
electrique	16	01/00→10/02	➡				24.3222-1734.3 020539	TRW ALU
Zubehörsatz, Bremsbacken								
1.1 i	44	07/96→05/08	➡	→ 03/08			03.0137-9220.2 669220	TRW
1.4 bivalent	48	11/02→12/11						
1.4 i	55	07/96→12/11						
1.4 i bivalent	55	04/03→10/08						
1.6 HDI 75	55	07/05→12/11						
1.4	53	11/02→10/05	➡				03.0137-9220.2 669220	TRW
1.6 HDI 92	68	11/09→12/10						
1.8 D	43	07/98→10/02						
1.8 i	66	05/97→10/02						
1.9 D	50 - 51	07/96→10/05						
1.9 D 4WD	51	07/98→10/05						
electrique	16	01/00→10/02						
1.6 16V	80 - 81	10/00→12/11	➡	→ 03/08; - ESP			03.0137-9220.2 669220	TRW
1.6 HDI 90	66	07/05→05/08						
1.8 i 4WD	66	04/97→10/01	➡	05/97→			03.0137-9220.2 669220	TRW
2.0 HDi 4x4	66	11/02→10/05	➡	- ESP			03.0137-9220.2 669220	TRW
2.0 HDI 90	66	12/99→10/05						
Electric	28	01/98→12/05	➡	11/02→			03.0137-9220.2 669220	TRW
 Bremstrommel								
1.1 i	44	07/96→05/08	➡	→ 03/08			24.0222-8017.1 480071	Ø 274 x 50,8 / 230
1.4 bivalent	48	11/02→12/11						
1.4 i	55	07/96→12/11						
1.4 i bivalent	55	04/03→10/08						
1.6 HDI 75	55	07/05→12/11						
1.4	53	11/02→10/05	➡				24.0222-8017.1 480071	Ø 274 x 50,8 / 230
1.6 HDI 92	68	11/09→12/10						
1.8 D	43	07/98→10/02						
1.8 i	66	05/97→10/02						
1.9 D	50 - 51	07/96→10/05						
1.9 D 4WD	51	07/98→10/05						
electrique	16	01/00→10/02						
1.6 16V	80 - 81	10/00→12/11	➡	→ 03/08; - ESP			24.0222-8017.1 480071	Ø 274 x 50,8 / 230
1.6 HDI 90	66	07/05→05/08						
1.8 i 4WD	66	04/97→10/01	➡	05/97→			24.0222-8017.1 480071	Ø 274 x 50,8 / 230
2.0 HDi 4x4	66	11/02→10/05	➡	- ESP			24.0222-8017.1 480071	Ø 274 x 50,8 / 230
2.0 HDI 90	66	12/99→10/05						
Electric	28	01/98→12/05	➡	11/02→			24.0222-8017.1 480071	Ø 274 x 50,8 / 230
 Bremsbackensatz								
1.1 i	44	07/96→05/08	➡	→ 03/08			03.0137-0341.2 650341	TRW Ø 229 x 42 + HEB
1.4 i	55	07/96→12/11	➡	Orga 08001→; → 03/08			03.0520-6322.3 696322	TRW Ø 229 x 42 + RZ / + Zub TopKit
			➡	→Orga 08000			03.0525-0031.3 EQ0031	TRW Ø 229 x 42 - RZ / + Zub Easy Quick
			➡				03.0520-6322.3 696322	TRW Ø 229 x 42 + RZ / + Zub TopKit
			➡				03.0525-0031.3 EQ0031	TRW Ø 229 x 42 - RZ / + Zub Easy Quick
1.4 électrique	53	11/02→10/05	➡				03.0137-0341.2 650341	TRW Ø 229 x 42 + HEB
	16	01/00→10/02					03.0520-6322.3 696322	TRW Ø 229 x 42 + RZ / + Zub TopKit
							03.0525-0031.3 EQ0031	TRW Ø 229 x 42 - RZ / + Zub Easy Quick
1.4 bivalent	48	11/02→12/11	➡	→ 03/08			03.0137-0341.2 650341	TRW Ø 229 x 42 + HEB
1.4 i bivalent	55	04/03→10/08					03.0520-6322.3 696322	TRW Ø 229 x 42 + RZ / + Zub TopKit
1.6 HDI 75	55	07/05→12/11					03.0525-0031.3 EQ0031	TRW Ø 229 x 42 - RZ / + Zub Easy Quick
1.6 16V	80 - 81	10/00→12/11	➡	→ 03/08; - ESP			03.0137-0341.2 650341	TRW Ø 229 x 42 + HEB
1.6 HDI 90	66	07/05→05/08					03.0520-6322.3 696322	TRW Ø 229 x 42 + RZ / + Zub TopKit
							03.0525-0031.3 EQ0031	TRW Ø 229 x 42 - RZ / + Zub Easy Quick
1.6 HDI 92	68	11/09→12/10	➡				03.0137-0341.2 650341	TRW Ø 229 x 42 + HEB














	kw					! #		
CITROËN - BERLINGO / BERLINGO FIRST Großraumlimousine (MF_, GJK_, GFK_ 07/96→								
Brmsbackensatz								
1.6 HDI 92	68	11/09→12/10	➡				03.0520-6322.3 696322	TRW Ø 229 x 42 + RZ / + Zub TopKit
1.8 D	43	07/98→10/02	➡				03.0137-0341.2 650341	TRW Ø 229 x 42 + HEB
1.8 i	66	05/97→10/02	➡					
1.9 D	50 - 51	07/96→10/05	➡	Orga 08001→			03.0520-6322.3 696322	TRW Ø 229 x 42 + RZ / + Zub TopKit
1.9 D 4WD	51	07/98→10/05	➡	→Orga 08000			03.0525-0031.3 EQ0031	TRW Ø 229 x 42 - RZ / + Zub Easy Quick
			➡				03.0520-6322.3 696322	TRW Ø 229 x 42 + RZ / + Zub TopKit
			➡				03.0525-0031.3 EQ0031	TRW Ø 229 x 42 - RZ / + Zub Easy Quick
1.8 i 4WD	66	04/97→10/01	➡	05/97→			03.0137-0341.2 650341	TRW Ø 229 x 42 + HEB
			➡	Orga 08001→			03.0520-6322.3 696322	TRW Ø 229 x 42 + RZ / + Zub TopKit
			➡				03.0525-0031.3 EQ0031	TRW Ø 229 x 42 - RZ / + Zub Easy Quick
			➡	05/97→; →Orga 08000			03.0520-6322.3 696322	TRW Ø 229 x 42 + RZ / + Zub TopKit
			➡				03.0525-0031.3 EQ0031	TRW Ø 229 x 42 - RZ / + Zub Easy Quick
2.0 HDi 4x4	66	11/02→10/05	➡	- ESP			03.0137-0341.2 650341	TRW Ø 229 x 42 + HEB
2.0 HDI 90	66	12/99→10/05	➡				03.0520-6322.3 696322	TRW Ø 229 x 42 + RZ / + Zub TopKit
			➡				03.0525-0031.3 EQ0031	TRW Ø 229 x 42 - RZ / + Zub Easy Quick
Electric	28	01/98→12/05	➡	11/02→			03.0137-0341.2 650341	TRW Ø 229 x 42 + HEB
			➡				03.0520-6322.3 696322	TRW Ø 229 x 42 + RZ / + Zub TopKit
			➡				03.0525-0031.3 EQ0031	TRW Ø 229 x 42 - RZ / + Zub Easy Quick
Seilzug, Feststellbremse								
1.1 i	44	07/96→05/08		Orga 08394→; → 03/08; Trommelbremse; <input type="checkbox"/>			24.3727-0314.2 580314	L= 1.745
1.4 i	55	07/96→12/11		→Orga 08393; Trommelbremse; <input type="checkbox"/>			24.3727-0314.2 580314	L= 1.745
				→Orga 08393; Trommelbremse; <input type="checkbox"/>			24.3727-0315.2 580315	L= 1.818
				Orga 08394→; → 03/08; Trommelbremse; <input type="checkbox"/>			24.3727-0339.2 580339	L= 1.850
1.4	53	11/02→10/05		Trommelbremse; <input type="checkbox"/>			24.3727-0314.2 580314	L= 1.745
				Trommelbremse; <input type="checkbox"/>			24.3727-0339.2 580339	L= 1.850
1.4 bivalent	48	11/02→12/11		→ 03/08; Trommelbremse; <input type="checkbox"/>			24.3727-0314.2 580314	L= 1.745
1.4 i bivalent	55	04/03→10/08		→ 03/08; Trommelbremse; <input type="checkbox"/>			24.3727-0339.2 580339	L= 1.850
1.6 HDI 75	55	07/05→12/11						
1.6 16V	80 - 81	10/00→12/11		Orga 08394→; → 03/08; - ESP; Trommelbremse; <input type="checkbox"/>			24.3727-0314.2 580314	L= 1.745
				Orga 08394→; → 03/08; - ESP; Trommelbremse; <input type="checkbox"/>			24.3727-0339.2 580339	L= 1.850
				→ 03/08; + ESP; Scheibenbremse; <input type="checkbox"/>			24.3727-0347.2 580347	L= 1.923
				→ 03/08; + ESP; Scheibenbremse; <input type="checkbox"/>			24.3727-0349.2 580349	L= 1.820
1.6 HDI 90	66	07/05→05/08		→ 03/08; - ESP; Trommelbremse; <input type="checkbox"/>			24.3727-0314.2 580314	L= 1.745
				→ 03/08; - ESP; Trommelbremse; <input type="checkbox"/>			24.3727-0339.2 580339	L= 1.850
				→ 03/08; + ESP; Scheibenbremse; <input type="checkbox"/>			24.3727-0347.2 580347	L= 1.923
				→ 03/08; + ESP; Scheibenbremse; <input type="checkbox"/>			24.3727-0349.2 580349	L= 1.820
1.6 HDI 92	68	11/09→12/10		- ESP; Trommelbremse; <input type="checkbox"/>			24.3727-0314.2 580314	L= 1.745
				- ESP; Trommelbremse; <input type="checkbox"/>			24.3727-0339.2 580339	L= 1.850
				+ ESP; Scheibenbremse; <input type="checkbox"/>			24.3727-0347.2 580347	L= 1.923
				+ ESP; Scheibenbremse; <input type="checkbox"/>			24.3727-0349.2 580349	L= 1.820
1.8 D	43	07/98→10/02		Orga 08394→; Trommelbremse; <input type="checkbox"/>			24.3727-0314.2 580314	L= 1.745
1.8 i	66	05/97→10/02		→Orga 08393; Trommelbremse; <input type="checkbox"/>			24.3727-0314.2 580314	L= 1.745
1.9 D	50 - 51	07/96→10/05		→Orga 08393; Trommelbremse; <input type="checkbox"/>			24.3727-0315.2 580315	L= 1.818
1.9 D 4WD	51	07/98→10/05		Orga 08394→; Trommelbremse; <input type="checkbox"/>			24.3727-0339.2 580339	L= 1.850
1.8 i 4WD	66	04/97→10/01		05/97→; →Orga 08393; Trommelbremse; <input type="checkbox"/>			24.3727-0314.2 580314	L= 1.745
				Orga 08394→; Trommelbremse; <input type="checkbox"/>			24.3727-0314.2 580314	L= 1.745
				05/97→; →Orga 08393; Trommelbremse; <input type="checkbox"/>			24.3727-0315.2 580315	L= 1.818
				Orga 08394→; Trommelbremse; <input type="checkbox"/>			24.3727-0339.2 580339	L= 1.850
→								










































	kw					! #		
CITROËN - BERLINGO / BERLINGO FIRST Großraumlimousine (MF_, GJK_, GFK_ 07/96→								
 Seilzug, Feststellbremse								
2.0 HDi 4x4	66	11/02→10/05		Orga 08394→; - ESP; Trommelbremse;	24.3727-0314.2	580314	L= 1.745	
				<input type="checkbox"/>	Orga 08394→; - ESP; Trommelbremse;	24.3727-0339.2	580339	L= 1.850
				<input type="checkbox"/>	+ ESP; Scheibenbremse; <input type="checkbox"/>	24.3727-0347.2	580347	L= 1.923
				<input type="checkbox"/>	+ ESP; Scheibenbremse; <input type="checkbox"/>	24.3727-0349.2	580349	L= 1.820
2.0 HDI 90	66	12/99→10/05		Orga 08394→; - ESP; Trommelbremse;	24.3727-0314.2	580314	L= 1.745	
				<input type="checkbox"/>	Orga 08394→; - ESP; Trommelbremse;	24.3727-0339.2	580339	L= 1.850
				<input type="checkbox"/>	12/00→; + ESP; Scheibenbremse; <input type="checkbox"/>	24.3727-0347.2	580347	L= 1.923
				<input type="checkbox"/>	12/00→; + ESP; Scheibenbremse; <input type="checkbox"/>	24.3727-0349.2	580349	L= 1.820
CITROËN - BERLINGO / BERLINGO FIRST Kasten/Großraumlimousine (M_) 07/96→12/11								
 Radbremszylinder								
1.1 i	44	07/96→03/08		- ESP	24.3222-1734.3	020539	TRW ALU	
2.0 HDI 90 4WD	66	11/00→10/05						
1.4 BiFuel	55	07/96→10/02			24.3222-1734.3	020539	TRW ALU	
1.4 i bivalent	55	04/03→10/05						
1.6 16V	80	10/00→03/08						
	81							
1.6 HDI 92	68	11/09→12/10						
1.8 D	43	07/96→10/02						
1.8 i	66	05/98→10/02						
1.9 D	51	07/96→12/03						
1.9 D 70 4WD	51	07/98→03/06						
Electric	28	07/03→12/05						
1.4 bivalent	48	11/02→12/11		→ 03/08	24.3222-1734.3	020539	TRW ALU	
1.4 i	55	07/96→12/11						
1.6 HDI 75	55	07/05→12/11						
1.6 HDI 90	66	07/05→12/11						
1.9 D 70	51	04/99→12/11						
2.0 HDI 90	66	12/99→12/11		→ 03/08; - ESP	24.3222-1734.3	020539	TRW ALU	
Zubehörsatz, Bremsbacken								
1.1 i	44	07/96→03/08			03.0137-9220.2	669220	TRW	
1.4 BiFuel	55	07/96→10/02						
1.4 i bivalent	55	04/03→10/05						
1.6 16V	80	10/00→03/08						
	81							
1.6 HDI 92	68	11/09→12/10						
1.8 D	43	07/96→10/02						
1.8 i	66	05/98→10/02						
1.9 D	51	07/96→12/03						
1.9 D 70 4WD	51	07/98→03/06						
Electric	28	07/03→12/05						
1.4 bivalent	48	11/02→12/11		→ 03/08	03.0137-9220.2	669220	TRW	
1.4 i	55	07/96→12/11						
1.6 HDI 75	55	07/05→12/11						
1.6 HDI 90	66	07/05→12/11						
1.9 D 70	51	04/99→12/11						
2.0 HDI 90	66	12/99→12/11		→ 03/08; - ESP	03.0137-9220.2	669220	TRW	
2.0 HDI 90 4WD	66	11/00→10/05		- ESP	03.0137-9220.2	669220	TRW	
Bremstrommel								
1.1 i	44	07/96→03/08			24.0222-8017.1	480071	Ø 274 x 50,8 / 230	
1.4 BiFuel	55	07/96→10/02						
1.4 i bivalent	55	04/03→10/05						
1.6 16V	80	10/00→03/08						
	81							
1.6 HDI 92	68	11/09→12/10						
1.8 D	43	07/96→10/02						
1.8 i	66	05/98→10/02						
1.9 D	51	07/96→12/03						
1.9 D 70 4WD	51	07/98→03/06						
Electric	28	07/03→12/05						
1.4 bivalent	48	11/02→12/11		→ 03/08	24.0222-8017.1	480071	Ø 274 x 50,8 / 230	
1.4 i	55	07/96→12/11						
1.6 HDI 75	55	07/05→12/11						
1.6 HDI 90	66	07/05→12/11						
1.9 D 70	51	04/99→12/11						
2.0 HDI 90	66	12/99→12/11		→ 03/08; - ESP	24.0222-8017.1	480071	Ø 274 x 50,8 / 230	
2.0 HDI 90 4WD	66	11/00→10/05		- ESP	24.0222-8017.1	480071	Ø 274 x 50,8 / 230	















	kw				! #		
CITROËN - BERLINGO / BERLINGO FIRST Kasten/Großraumlimousine (M_) 07/96→12/11							
Bremsbackensatz							
1.1 i	44	07/96→03/08	➔			03.0137-0341.2 650341	TRW Ø 229 x 42 + HEB
1.4 BiFuel	55	07/96→10/02	➔	Orga 08001→		03.0520-6322.3 696322	TRW Ø 229 x 42 + RZ / + Zub TopKit
1.8 D	43	07/96→10/02					
1.8 i	66	05/98→10/02					
1.9 D	51	07/96→12/03				03.0525-0031.3 EQ0031	TRW Ø 229 x 42 - RZ / + Zub Easy Quick
1.9 D 70 4WD	51	07/98→03/06					
			➔	→Orga 08000		03.0520-6322.3 696322	TRW Ø 229 x 42 + RZ / + Zub TopKit
						03.0525-0031.3 EQ0031	TRW Ø 229 x 42 - RZ / + Zub Easy Quick
1.4 bivalent	48	11/02→12/11	➔	→ 03/08		03.0137-0341.2 650341	TRW Ø 229 x 42 + HEB
1.6 HDI 75	55	07/05→12/11				03.0520-6322.3 696322	TRW Ø 229 x 42 + RZ / + Zub TopKit
1.6 HDI 90	66	07/05→12/11				03.0525-0031.3 EQ0031	TRW Ø 229 x 42 - RZ / + Zub Easy Quick
1.4 i	55	07/96→12/11	➔	→ 03/08		03.0137-0341.2 650341	TRW Ø 229 x 42 + HEB
1.9 D 70	51	04/99→12/11	➔	Orga 08001→; → 03/08		03.0520-6322.3 696322	TRW Ø 229 x 42 + RZ / + Zub TopKit
						03.0525-0031.3 EQ0031	TRW Ø 229 x 42 - RZ / + Zub Easy Quick
			➔	→Orga 08000		03.0520-6322.3 696322	TRW Ø 229 x 42 + RZ / + Zub TopKit
						03.0525-0031.3 EQ0031	TRW Ø 229 x 42 - RZ / + Zub Easy Quick
1.4 i bivalent	55	04/03→10/05	➔			03.0137-0341.2 650341	TRW Ø 229 x 42 + HEB
1.6 16V	80 - 81	10/00→03/08				03.0520-6322.3 696322	TRW Ø 229 x 42 + RZ / + Zub TopKit
Electric	28	07/03→12/05				03.0525-0031.3 EQ0031	TRW Ø 229 x 42 - RZ / + Zub Easy Quick
1.6 HDI 92	68	11/09→12/10	➔			03.0137-0341.2 650341	TRW Ø 229 x 42 + HEB
						03.0520-6322.3 696322	TRW Ø 229 x 42 + RZ / + Zub TopKit
2.0 HDI 90	66	12/99→12/11	➔	→ 03/08; - ESP		03.0137-0341.2 650341	TRW Ø 229 x 42 + HEB
						03.0520-6322.3 696322	TRW Ø 229 x 42 + RZ / + Zub TopKit
						03.0525-0031.3 EQ0031	TRW Ø 229 x 42 - RZ / + Zub Easy Quick
2.0 HDI 90 4WD	66	11/00→10/05	➔	- ESP		03.0137-0341.2 650341	TRW Ø 229 x 42 + HEB
						03.0520-6322.3 696322	TRW Ø 229 x 42 + RZ / + Zub TopKit
						03.0525-0031.3 EQ0031	TRW Ø 229 x 42 - RZ / + Zub Easy Quick
Seilzug, Feststellbremse							
1.1 i	44	07/96→03/08		Orga 08394→; <input type="checkbox"/>		24.3727-0314.2 580314	L= 1.745
1.4 BiFuel	55	07/96→10/02		→Orga 08393; Trommelbremse; <input type="checkbox"/>		24.3727-0314.2 580314	L= 1.745
1.8 D	43	07/96→10/02		→Orga 08393; Trommelbremse; <input type="checkbox"/>		24.3727-0315.2 580315	L= 1.818
1.8 i	66	05/98→10/02		→Orga 08393; Trommelbremse; <input type="checkbox"/>		24.3727-0315.2 580315	L= 1.818
1.9 D	51	07/96→12/03		Orga 08394→; <input type="checkbox"/>		24.3727-0339.2 580339	L= 1.850
1.9 D 70 4WD	51	07/98→03/06					
1.4 bivalent	48	11/02→12/11		→ 03/08; <input type="checkbox"/>		24.3727-0314.2 580314	L= 1.745
1.6 HDI 75	55	07/05→12/11		→ 03/08; <input type="checkbox"/>		24.3727-0339.2 580339	L= 1.850
1.6 HDI 90	66	07/05→12/11					
1.4 i	55	07/96→12/11		Orga 08394→; → 03/08; <input type="checkbox"/>		24.3727-0314.2 580314	L= 1.745
1.9 D 70	51	04/99→12/11		→Orga 08393; Trommelbremse; <input type="checkbox"/>		24.3727-0314.2 580314	L= 1.745
				→Orga 08393; Trommelbremse; <input type="checkbox"/>		24.3727-0315.2 580315	L= 1.818
				Orga 08394→; → 03/08; <input type="checkbox"/>		24.3727-0339.2 580339	L= 1.850
1.4 i bivalent	55	04/03→10/05		<input type="checkbox"/>		24.3727-0314.2 580314	L= 1.745
1.6 16V	80 - 81	10/00→03/08		<input type="checkbox"/>		24.3727-0339.2 580339	L= 1.850
1.6 HDI 92	68	11/09→12/10		- ESP; Trommelbremse; <input type="checkbox"/>		24.3727-0314.2 580314	L= 1.745
				- ESP; Trommelbremse; <input type="checkbox"/>		24.3727-0339.2 580339	L= 1.850
				+ ESP; Scheibenbremse; <input type="checkbox"/>		24.3727-0347.2 580347	L= 1.923
				+ ESP; Scheibenbremse; <input type="checkbox"/>		24.3727-0349.2 580349	L= 1.820
2.0 HDI 90	66	12/99→12/11		Orga 08394→; → 03/08; <input type="checkbox"/>		24.3727-0314.2 580314	L= 1.745
				Orga 08394→; → 03/08; <input type="checkbox"/>		24.3727-0339.2 580339	L= 1.850
2.0 HDI 90 4WD	66	11/00→10/05		Orga 08394→; <input type="checkbox"/>		24.3727-0314.2 580314	L= 1.745
				Orga 08394→; <input type="checkbox"/>		24.3727-0339.2 580339	L= 1.850
Electric	42	01/10→12/10		→Orga 14083; Scheibenbremse; <input type="checkbox"/>	2	24.3727-0853.2 580853	L= 2.398















	kW			 	! #		
CITROËN - BERLINGO Kasten/Großraumlimousine (B9) 04/08→							
 Seilzug, Feststellbremse							
1.6	66 - 80	04/08→		→Orga 14083; Scheibenbremse; 	2	24.3727-0853.2 580853	L= 2.398
1.6 BlueHDi 100	73	12/14→					
1.6 BlueHDi 100 4x4	73	12/14→					
1.6 BlueHDi 120	88	12/14→					
1.6 HDi 110	80 - 82	04/08→					
1.6 HDi 115	84	07/10→					
1.6 HDi 115 4x4	84	02/12→					
1.6 HDi 75	55	04/08→					
1.6 HDi 75 4x4	55	02/12→					
1.6 HDi 90	66 - 68	07/10→					
1.6 HDi 90 16V	66	04/08→					
1.6 HDi 90 4x4	66	02/12→					
1.6 VTi 120	88	11/09→					
1.6 VTi 95	72	07/10→					
Electric	49	01/13→					
PureTech 110	81	01/18→					
1.6 HDi / BlueHDi 75	55	07/10→		04/15→; →Orga 14083; Scheibenbremse; 	2	24.3727-0853.2 580853	L= 2.398
Electric	35	01/13→		02/13→; →Orga 14083; Scheibenbremse; 	2	24.3727-0853.2 580853	L= 2.398
CITROËN - BERLINGO MULTISPACE (B9) 04/08→							
 Seilzug, Feststellbremse							
1.6	66 - 81	04/08→		→Orga 14083; Scheibenbremse; 	2	24.3727-0853.2 580853	L= 2.398
1.6 BlueHDi 100	73	12/14→					
1.6 BlueHDi 120	88	12/14→					
1.6 HDi 110	80 - 82	04/08→					
1.6 HDi 115	84	07/10→					
1.6 HDi 115 4x4	84	02/12→					
1.6 HDi 75 16V	55	04/08→					
1.6 HDi 90	66 - 68	04/08→					
1.6 HDi 90 4x4	66	02/12→12/14					
1.6 VTi 120	88	11/09→					
1.6 VTi 95	72	07/10→					
1.6 HDi 75 / BlueHDi 75	55	04/08→		04/15→; →Orga 14083; Scheibenbremse; 	2	24.3727-0853.2 580853	L= 2.398
CITROËN - BERLINGO Pritsche/Fahrgestell (B9) 04/08→							
 Seilzug, Feststellbremse							
1.6 BlueHDi 100	73	12/14→		→Orga 14083; Scheibenbremse; 	2	24.3727-0853.2 580853	L= 2.398
1.6 HDi 90	66	07/10→					
1.6 HDi 90 16V	66	04/08→					
1.6 HDi 92	68	07/10→12/17					
CITROËN - C1 (PM_, PN_) 06/05→09/14							
 Radbremszylinder							
1.0	50	06/05→09/14	➡	→ 04/14	2	24.3217-1719.3 020482	BOS ALU
1.4 HDi	40	06/05→09/14	➡	→ 12/08	2	24.3217-1719.3 020482	BOS ALU
Zubehörsatz, Bremsbacken							
1.0	50	06/05→09/14	➡	→ 04/14		03.0137-9287.2 669287	BOS
1.4 HDi	40	06/05→09/14	➡	→ 12/08		03.0137-9287.2 669287	BOS
 Bremstrommel							
1.0	50	06/05→09/14	➡	→ 04/14		24.0220-0046.1 480193	Ø 233 x 44 / 201
1.4 HDi	40	06/05→09/14	➡	→ 12/08		24.0220-0046.1 480193	Ø 233 x 44 / 201
 Bremsbackensatz							
1.0	50	06/05→09/14	➡	→ 04/14		03.0137-0466.2 650466 03.0520-4117.3 694117	BOS Ø 200 x 32 + HEB BOS Ø 200 x 32 + RZ / + Zub TopKit
1.4 HDi	40	06/05→09/14	➡	→ 12/08		03.0137-0466.2 650466 03.0520-4117.3 694117	BOS Ø 200 x 32 + HEB BOS Ø 200 x 32 + RZ / + Zub TopKit















	kw					! #		
CITROËN - C1 II (PA_, PS_) 04/14→								
 Radbremszylinder								
1.0 VTi 68	51	04/14→	➔			2	24.3217-1739.3 020597	BOS ALU
1.0 VTi 72	53	06/18→						
1.2 VTi 82	60	04/14→						
Zubehörsatz, Bremsbacken								
1.0 VTi 68	51	04/14→	➔				03.0137-9287.2 669287	BOS
1.0 VTi 72	53	06/18→						
1.2 VTi 82	60	04/14→						
 Bremstrommel								
1.0 VTi 68	51	04/14→	➔				24.0220-0046.1 480193	Ø 233 x 44 / 201
1.0 VTi 72	53	06/18→						
1.2 VTi 82	60	04/14→						
 Bremsbackensatz								
1.0 VTi 68	51	04/14→	➔				03.0137-0466.2 650466	BOS Ø 200 x 32 + HEB
1.2 VTi 82	60	04/14→					03.0520-5217.3 690106	Ø 200 x 32 + RZ / + Zub TopKit
1.0 VTi 72	53	06/18→	➔				03.0520-5217.3 690106	Ø 200 x 32 + RZ / + Zub TopKit
CITROËN - C2 (JM_) 07/03→09/17								
 Radbremszylinder								
1.1	44	09/03→09/12	➔	→ 12/09; - ABS; nur paarweise austauschen; <input type="checkbox"/>			24.3219-1739.3 020472	GG
			➔	→ 12/09; - ABS; nur paarweise austauschen; <input type="checkbox"/>			24.3219-1740.3 020473	GG
			➔	→ 12/09; + ABS		2	24.3220-1717.3 020430	TRW ALU
							24.3220-1724.3 020476	BOS ALU
1.4	54 - 55	09/03→12/09	➔	- ABS; nur paarweise austauschen; <input type="checkbox"/>			24.3219-1739.3 020472	GG
1.4 16V	65	04/05→12/09	➔	- ABS; nur paarweise austauschen; <input type="checkbox"/>			24.3219-1740.3 020473	GG
1.4 HDi	50 - 51	07/03→12/09	➔	+ ABS		2	24.3220-1717.3 020430	TRW ALU
							24.3220-1724.3 020476	BOS ALU
Zubehörsatz, Bremsbacken								
1.1	44	09/03→09/12	➔	→ 12/09			03.0137-9267.2 669267	TRW
							03.0137-9281.2 669281	
1.4	54 - 55	09/03→12/09	➔				03.0137-9267.2 669267	TRW
1.4 16V	65	04/05→12/09					03.0137-9281.2 669281	
1.4 HDi	50 - 51	07/03→12/09						
 Bremstrommel								
1.1	44	09/03→09/12	➔	→ 12/09			24.0220-3029.1 480179	Ø 244,5 x 42 / 204,5 - RLG / - ABS Ring
							24.0220-3729.2 480217	Ø 244,5 x 42 / 204,5 + RLG / + ABS Ring
1.4	54 - 55	09/03→12/09	➔				24.0220-3029.1 480179	Ø 244,5 x 42 / 204,5 - RLG / - ABS Ring
1.4 16V	65	04/05→12/09					24.0220-3729.2 480217	Ø 244,5 x 42 / 204,5 + RLG / + ABS Ring
1.4 HDi	50 - 51	07/03→12/09						
 Bremsbackensatz								
1.1	44	09/03→09/12	➔	→ 12/09			03.0137-0426.2 650426	TRW Ø 203 x 38 + HEB
							03.0137-0439.2 650439	Ø 203 x 39 + HEB
			➔	→ 12/09; - ABS			03.0520-6119.3 696119	TRW Ø 203 x 38 + RZ / + Zub TopKit
			➔	→ 12/09; + ABS			03.0520-7620.3 697620	TRW Ø 203 x 38 + RZ / + Zub TopKit
							03.0520-8520.3 698520	BOS Ø 203 x 39 + RZ / + Zub TopKit
1.4	54 - 55	09/03→12/09	➔				03.0137-0426.2 650426	TRW Ø 203 x 38 + HEB
1.4 16V	65	04/05→12/09					03.0137-0439.2 650439	Ø 203 x 39 + HEB
1.4 HDi	50 - 51	07/03→12/09	➔	- ABS			03.0520-6119.3 696119	TRW Ø 203 x 38 + RZ / + Zub TopKit
			➔	+ ABS			03.0520-7620.3 697620	TRW Ø 203 x 38 + RZ / + Zub TopKit
							03.0520-8520.3 698520	BOS Ø 203 x 39 + RZ / + Zub TopKit
→								

	kW			 	! #		
CITROËN - C2 (JM_) 07/03→09/17							
 Seilzug, Feststellbremse							
1.1	44	09/03→09/12		→ 12/09; Trommelbremse; 	2	24.3727-0843.2 580843	L= 1.612
1.4	54	09/03→12/09		Trommelbremse; 	2	24.3727-0843.2 580843	L= 1.612
1.4 16V	55	04/05→12/09					
1.4 HDi	50	07/03→12/09					
	51						
CITROËN - C2 ENTERPRISE (JG_) 11/03→12/09							
 Radbremszylinder							
1.1	44	11/03→12/09	➡	- ABS; nur paarweise austauschen; 		24.3219-1739.3 020472	GG
1.4 HDi	50	11/03→12/09	➡	- ABS; nur paarweise austauschen; 		24.3219-1740.3 020473	GG
	51		➡	+ ABS		24.3220-1717.3 020430	TRW ALU
						24.3220-1724.3 020476	BOS ALU
Zubehörsatz, Bremsbacken							
1.1	44	11/03→12/09	➡			03.0137-9267.2 669267	TRW
1.4 HDi	50	11/03→12/09				03.0137-9281.2 669281	
	51						
 Bremstrommel							
1.1	44	11/03→12/09	➡			24.0220-3029.1 480179	Ø 244,5 x 42 / 204,5 - RLG / - ABS Ring
1.4 HDi	50	11/03→12/09				24.0220-3729.2 480217	Ø 244,5 x 42 / 204,5 + RLG / + ABS Ring
	51						
 Bremsbackensatz							
1.1	44	11/03→12/09	➡			03.0137-0426.2 650426	TRW Ø 203 x 38 + HEB
1.4 HDi	50	11/03→12/09				03.0137-0439.2 650439	Ø 203 x 39 + HEB
	51		➡	- ABS		03.0520-6119.3 696119	TRW Ø 203 x 38 + RZ / + Zub TopKit
			➡	+ ABS		03.0520-7620.3 697620	TRW Ø 203 x 38 + RZ / + Zub TopKit
						03.0520-8520.3 698520	BOS Ø 203 x 39 + RZ / + Zub TopKit
 Seilzug, Feststellbremse							
1.1	44	11/03→12/09		Trommelbremse; 	2	24.3727-0843.2 580843	L= 1.612
1.4 HDi	50	11/03→12/09					
	51						
CITROËN - C3 I (FC_, FN_) 02/02→							
 Radbremszylinder							
1.1 i	44	02/02→	➡	→ 08/09; - ABS; nur paarweise austauschen; 		24.3219-1739.3 020472	GG
1.4 HDi	50	02/02→	➡	→ 08/09; - ABS; nur paarweise austauschen; 		24.3219-1740.3 020473	GG
1.4 i	55		➡	→ 08/09; - ABS; nur paarweise austauschen; 			
	54	02/02→11/10	➡	→ 08/09; + ABS	2	24.3220-1717.3 020430	TRW ALU
						24.3220-1724.3 020476	BOS ALU
1.1 LPG	44	06/06→12/09	➡	- ABS; nur paarweise austauschen; 		24.3219-1739.3 020472	GG
1.4	58	12/05→07/12	➡	- ABS; nur paarweise austauschen; 		24.3219-1740.3 020473	GG
1.4 BiFuel	54	09/08→12/09	➡	- ABS; nur paarweise austauschen; 			
1.4 i Bivalent	49	01/08→12/09	➡	+ ABS	2	24.3220-1717.3 020430	TRW ALU
						24.3220-1724.3 020476	BOS ALU
1.4 16V	65	12/03→	➡	→ 08/09	2	24.3220-1717.3 020430	TRW ALU
1.4 16V HDi	66	02/02→				24.3220-1724.3 020476	BOS ALU
1.6 16V HDi	66	10/05→					
1.4 i Bivalent	54	02/02→	➡	09/05→ 08/09; - ABS; nur paarweise austauschen; 		24.3219-1739.3 020472	GG
			➡	09/05→ 08/09; - ABS; nur paarweise austauschen; 		24.3219-1740.3 020473	GG
			➡	09/05→ 08/09; + ABS	2	24.3220-1717.3 020430	TRW ALU
						24.3220-1724.3 020476	BOS ALU
Zubehörsatz, Bremsbacken							
1.1 i	44	02/02→	➡	→ 08/09		03.0137-9267.2 669267	TRW
1.4 HDi	50	02/02→	➡	→ 08/09; + ABS		03.0137-9281.2 669281	
	55						
1.4 i	54	02/02→11/10					
1.1 LPG	44	06/06→12/09	➡			03.0137-9267.2 669267	TRW
1.4	58	12/05→07/12					
→							














	kw			 	! #		
CITROËN - C3 I (FC_, FN_) 02/02→							
Zubehörsatz, Bremsbacken							
1.4 BiFuel 1.4 i Bivalent	54 49	09/08→12/09 01/08→12/09	➡	+ ABS		03.0137-9281.2 669281	
1.4 16V 1.4 16V HDi 1.6 16V HDi	65 66 66	12/03→ 02/02→ 10/05→	➡	→ 08/09		03.0137-9267.2 669267 03.0137-9281.2 669281	TRW
1.4 i Bivalent	54	02/02→	➡	09/05→ 08/09		03.0137-9267.2 669267	TRW
			➡	09/05→ 08/09; + ABS		03.0137-9281.2 669281	
 Bremstrommel							
1.1 i 1.4 16V 1.4 16V HDi 1.4 HDi	44 65 66 50 - 55	02/02→ 12/03→ 02/02→ 02/02→	➡	→ 08/09		24.0220-3029.1 480179 24.0220-3729.2 480217	Ø 244,5 x 42 / 204,5 - RLG / - ABS Ring Ø 244,5 x 42 / 204,5 + RLG / + ABS Ring
1.4 i 1.6 16V HDi	54 66	02/02→11/10 10/05→					
1.1 LPG 1.4 1.4 BiFuel 1.4 i Bivalent	44 58 54 49	06/06→12/09 12/05→07/12 09/08→12/09 01/08→12/09	➡			24.0220-3029.1 480179 24.0220-3729.2 480217	Ø 244,5 x 42 / 204,5 - RLG / - ABS Ring Ø 244,5 x 42 / 204,5 + RLG / + ABS Ring
1.4 i Bivalent	54	02/02→	➡	09/05→ 08/09		24.0220-3029.1 480179 24.0220-3729.2 480217	Ø 244,5 x 42 / 204,5 - RLG / - ABS Ring Ø 244,5 x 42 / 204,5 + RLG / + ABS Ring
 Bremsbackensatz							
1.1 i 1.4 HDi	44 50 - 55	02/02→ 02/02→	➡	→ 08/09		03.0137-0426.2 650426	TRW Ø 203 x 38 + HEB
1.4 i	54	02/02→11/10	➡	→ 08/09; + ABS		03.0137-0439.2 650439 03.0520-7620.3 697620	Ø 203 x 39 + HEB TRW Ø 203 x 38 + RZ / + Zub TopKit
			➡	→ 08/09; - ABS		03.0520-8520.3 698520 03.0520-6119.3 696119	BOS Ø 203 x 39 + RZ / + Zub TopKit TRW Ø 203 x 38 + RZ / + Zub TopKit
1.1 LPG 1.4 1.4 BiFuel 1.4 i Bivalent	44 58 54 49	06/06→12/09 12/05→07/12 09/08→12/09 01/08→12/09	➡	+ ABS		03.0137-0426.2 650426 03.0137-0439.2 650439 03.0520-7620.3 697620	TRW Ø 203 x 38 + HEB Ø 203 x 39 + HEB TRW Ø 203 x 38 + RZ / + Zub TopKit
			➡	- ABS		03.0520-8520.3 698520 03.0520-6119.3 696119	BOS Ø 203 x 39 + RZ / + Zub TopKit TRW Ø 203 x 38 + RZ / + Zub TopKit
1.4 16V 1.4 16V HDi 1.6 16V HDi	65 66 66	12/03→ 02/02→ 10/05→	➡	→ 08/09		03.0137-0426.2 650426 03.0137-0439.2 650439 03.0520-7620.3 697620	TRW Ø 203 x 38 + HEB Ø 203 x 39 + HEB TRW Ø 203 x 38 + RZ / + Zub TopKit
						03.0520-8520.3 698520	BOS Ø 203 x 39 + RZ / + Zub TopKit
1.4 i Bivalent	54	02/02→	➡	09/05→ 08/09		03.0137-0426.2 650426	TRW Ø 203 x 38 + HEB
			➡	09/05→ 08/09; + ABS		03.0137-0439.2 650439 03.0520-7620.3 697620	Ø 203 x 39 + HEB TRW Ø 203 x 38 + RZ / + Zub TopKit
						03.0520-8520.3 698520	BOS Ø 203 x 39 + RZ / + Zub TopKit
			➡	09/05→ 08/09; - ABS		03.0520-6119.3 696119	TRW Ø 203 x 38 + RZ / + Zub TopKit
 Seilzug, Feststellbremse							
1.1 i 1.4 16V 1.4 16V HDi 1.4 HDi	44 65 66 50 - 55	02/02→ 12/03→ 02/02→ 02/02→		→Orga 10422; Trommelbremse; 	2	24.3727-0346.2 580346	L= 1.716
1.4 i 1.6 16V HDi	54 66	02/02→11/10 10/05→					
1.1 LPG 1.4 1.4 BiFuel 1.4 i Bivalent	44 58 54 49	06/06→12/09 12/05→07/12 09/08→12/09 01/08→12/09		→Orga 10423→; → 08/09; Trommelbremse; 	2	24.3727-0352.2 580352	L= 1.693
1.4 i Bivalent	54	02/02→		09/05→; →Orga 10422; Trommelbremse; 	2	24.3727-0346.2 580346	L= 1.716
→							














	kW			 	! #		
CITROËN - C3 I (FC_, FN_) 02/02→							
 Seilzug, Feststellbremse							
1.4 i Bivalent	54	02/02→		Orga 10423→; → 08/09; Trommelbremse; 	2	24.3727-0352.2 580352	L= 1.693
CITROËN - C3 II (SC_) 09/09→							
 Radbremszylinder							
1.0 VTi 68 1.2 VTi 82	50 60	08/12→ 06/12→09/16	➔	10/12→; Ø 203	2	24.3220-1741.3 020548	ALU
1.1 BiFuel 1.1 i 1.4 1.4 HDi 70 1.4 LPG 1.6 HDi 1.6 HDi 90	44 44 54 50 54 68 66	11/10→ 09/09→01/13 11/09→09/16 11/09→ 07/10→ 11/09→09/16 11/09→	➔	Ø 203	2	24.3220-1741.3 020548	ALU
1.2 THP 110 1.4 LPG 1.6 BlueHDi 100 1.6 BlueHDi 75	81 70 73 55	10/14→ 06/13→ 07/14→ 04/15→	➔	Ø 228 Ø 203	2	24.3220-1732.3 020514 24.3220-1741.3 020548	BOS ALU ALU
1.4 VTi 1.4 VTi 95	72 70	11/09→ 11/09→	➔	Ø 228	2	24.3220-1732.3 020514	BOS ALU
Zubehörsatz, Bremsbacken							
1.0 VTi 68 1.2 VTi 82	50 60	08/12→ 06/12→09/16	➔	10/12→		03.0137-9281.2 669281	
1.1 BiFuel 1.1 i 1.4 1.4 HDi 70 1.4 LPG 1.6 HDi 1.6 HDi 90	44 44 54 50 54 68 66	11/10→ 09/09→01/13 11/09→09/16 11/09→ 07/10→ 11/09→09/16 11/09→	➔			03.0137-9281.2 669281	
1.2 THP 110 1.4 LPG 1.6 BlueHDi 100 1.6 BlueHDi 75	81 70 73 55	10/14→ 06/13→ 07/14→ 04/15→	➔			03.0137-9228.2 669228 03.0137-9281.2 669281	BDX
1.4 VTi 1.4 VTi 95	72 70	11/09→ 11/09→	➔			03.0137-9228.2 669228	BDX
 Bremstrommel							
1.2 THP 110 1.4 LPG 1.4 VTi 1.4 VTi 95 1.6 BlueHDi 100 1.6 BlueHDi 75	81 70 72 70 73 55	10/14→ 06/13→ 11/09→ 11/09→ 07/14→ 04/15→	➔			24.0222-9701.2 480219	Ø 273 x 51 / 230,1 + RLG / + ABS Ring
1.4 HDi 70	50	11/09→	➔			24.0220-3029.1 480179 24.0220-3729.2 480217	Ø 244,5 x 42 / 204,5 - RLG / - ABS Ring Ø 244,5 x 42 / 204,5 + RLG / + ABS Ring
 Bremsbackensatz							
1.0 VTi 68 1.2 VTi 82	50 60	08/12→ 06/12→09/16	➔	10/12→		03.0137-0504.2 650504 03.0520-9620.3 699620	BOS Ø 203 x 39 + HEB Ø 203 x 39 + RZ / + Zub TopKit
1.1 BiFuel 1.1 i 1.4 1.4 HDi 70 1.4 LPG 1.6 HDi 1.6 HDi 90	44 44 54 50 54 68 66	11/10→ 09/09→01/13 11/09→09/16 11/09→ 07/10→ 11/09→09/16 11/09→	➔			03.0137-0504.2 650504 03.0520-9620.3 699620	BOS Ø 203 x 39 + HEB Ø 203 x 39 + RZ / + Zub TopKit
1.2 THP 110 1.4 LPG 1.6 BlueHDi 100 1.6 BlueHDi 75	81 70 73 55	10/14→ 06/13→ 07/14→ 04/15→	➔			03.0137-0491.2 650491 03.0137-0504.2 650504 03.0520-9420.3 699420 03.0520-9620.3 699620	Ø 228 x 42 + HEB BOS Ø 203 x 39 + HEB BOS Ø 228 x 42 + RZ / + Zub TopKit Ø 203 x 39 + RZ / + Zub TopKit
1.4 VTi 1.4 VTi 95	72 70	11/09→ 11/09→	➔			03.0137-0491.2 650491 03.0520-9420.3 699420	Ø 228 x 42 + HEB BOS Ø 228 x 42 + RZ / + Zub TopKit
 Seilzug, Feststellbremse							
1.0 VTi 68 1.1 BiFuel 1.1 i 1.2 THP 110 1.2 VTi 82 1.4 →	50 44 44 81 60 54	08/12→ 11/10→ 09/09→01/13 10/14→ 06/12→09/16 11/09→09/16		Trommelbremse; Ø 203; 	2	24.3727-0357.2 580357	L= 1.703

	kw			 	! #		
CITROËN - C3 II (SC_) 09/09→							
 Seilzug, Feststellbremse							
1.4 HDi 70 1.4 LPG 1.6 BlueHDi 100 1.6 BlueHDi 75 1.6 HDi 1.6 HDi 90	50 54 - 70 73 55 68 66	11/09→ 07/10→ 07/14→ 04/15→ 11/09→09/16 11/09→		Trommelbremse; Ø 203; ↓	2	24.3727-0357.2 580357	L= 1.703
CITROËN - C3 II Kasten/Schrägheck (SC_) 06/10→							
 Radbremszylinder							
1.4 HDi 1.6 BlueHDi	50 55	06/10→09/16 03/15→09/16	→ → →	Ø 203 Ø 228 Ø 203		24.3220-1741.3 020548 24.3220-1732.3 020514 24.3220-1741.3 020548	ALU BOS ALU ALU
Zubehörsatz, Bremsbacken							
1.4 HDi 1.6 BlueHDi	50 55	06/10→09/16 03/15→09/16	→ →			03.0137-9281.2 669281 03.0137-9228.2 669228 03.0137-9281.2 669281	 BDX
 Bremstrommel							
1.4 HDi 1.6 BlueHDi	50 55	06/10→09/16 03/15→09/16	→ →			24.0220-3029.1 480179 24.0220-3729.2 480217 24.0222-9701.2 480219	Ø 244,5 x 42 / 204,5 - RLG / - ABS Ring Ø 244,5 x 42 / 204,5 + RLG / + ABS Ring Ø 273 x 51 / 230,1 + RLG / + ABS Ring
 Bremsbackensatz							
1.4 HDi 1.6 BlueHDi	50 55	06/10→09/16 03/15→09/16	→ →			03.0137-0504.2 650504 03.0520-9620.3 699620 03.0137-0491.2 650491 03.0137-0504.2 650504 03.0520-9420.3 699420 03.0520-9620.3 699620	BOS Ø 203 x 39 + HEB Ø 203 x 39 + RZ / + Zub TopKit Ø 228 x 42 + HEB BOS Ø 203 x 39 + HEB BOS Ø 228 x 42 + RZ / + Zub TopKit Ø 203 x 39 + RZ / + Zub TopKit
 Seilzug, Feststellbremse							
1.4 HDi 1.6 BlueHDi	50 55	06/10→09/16 03/15→09/16		Trommelbremse; Ø 203; ↓	2	24.3727-0357.2 580357	L= 1.703
CITROËN - C3 III (SX) 07/16→							
 Radbremszylinder							
1.2 PureTech 82 1.2 PureTech 82 LPG 1.2 THP 110 1.2 VTi 68 1.2 VTi 82 1.2 VTi 82 LPG 1.5 BlueHDi 100 1.6 BlueHDi 100 1.6 BlueHDi 75 1.6 VTi	61 61 81 50 60 60 75 73 55 85	05/18→ 05/18→ 07/16→ 07/16→ 07/16→ 07/16→ 05/18→ 07/16→ 07/16→ 02/17→	→ → → →	Bremstrommeldurchmesser innen [Zoll]: 9 Bremstrommeldurchmesser innen [Zoll]: 8	2 2	24.3220-1732.3 020514 24.3220-1743.3 020556	BOS ALU ALU
Zubehörsatz, Bremsbacken							
1.2 PureTech 82 1.2 PureTech 82 LPG 1.2 THP 110 1.2 VTi 68 1.2 VTi 82 1.2 VTi 82 LPG 1.5 BlueHDi 100 1.6 BlueHDi 100 1.6 BlueHDi 75 1.6 VTi	61 61 81 50 60 60 75 73 55 85	05/18→ 05/18→ 07/16→ 07/16→ 07/16→ 07/16→ 05/18→ 07/16→ 07/16→ 02/17→	→ → →	Bremstrommeldurchmesser innen [Zoll]: 9 Bremstrommeldurchmesser innen [Zoll]: 8		03.0137-9228.2 669228 03.0137-9281.2 669281	BDX
 Bremstrommel							
1.2 PureTech 82 1.2 PureTech 82 LPG 1.2 THP 110 1.2 VTi 68 1.2 VTi 82 1.2 VTi 82 LPG →	61 61 81 50 60 60	05/18→ 05/18→ 07/16→ 07/16→ 07/16→ 07/16→	→	Bremstrommeldurchmesser innen [Zoll]: 9		24.0222-9701.2 480219	Ø 273 x 51 / 230,1 + RLG / + ABS Ring

		kW								! #					
CITROËN - C3 III (SX) 07/16→															
 Bremstrommel															
1.5 BlueHDi 100	75	05/18→	➔	Bremstrommeldurchmesser innen [Zoll]:		9	24.0222-9701.2		480219		Ø 273 x 51 / 230,1 + RLG / + ABS Ring				
1.6 BlueHDi 100	73	07/16→													
1.6 BlueHDi 75	55	07/16→													
1.6 VTi	85	02/17→													
 Bremsbackensatz															
1.2 PureTech 82	61	05/18→	➔	Bremstrommeldurchmesser innen [Zoll]:		8	03.0137-0504.2		650504		BOS Ø 203 x 39 + HEB				
1.2 PureTech 82 LPG	61	05/18→													
1.2 THP 110	81	07/16→	➔	Bremstrommeldurchmesser innen [Zoll]:		9	03.0520-9720.3		699720		BOS Ø 203 x 39 + RZ / + Zub TopKit				
1.2 VTi 68	50	07/16→													
1.2 VTi 82	60	07/16→													
1.2 VTi 82 LPG	60	07/16→													
1.5 BlueHDi 100	75	05/18→													
1.6 BlueHDi 100	73	07/16→													
1.6 BlueHDi 75	55	07/16→													
1.6 VTi	85	02/17→													
 Seilzug, Feststellbremse															
1.2 PureTech 82	61	05/18→		Trommelbremse; Bremstrommeldurchmesser innen [Zoll]: 9; ↴		2	24.3727-0358.2		580358		L= 1.798				
1.2 PureTech 82 LPG	61	05/18→													
1.2 THP 110	81	07/16→													
1.2 VTi 68	50	07/16→													
1.2 VTi 82	60	07/16→													
1.2 VTi 82 LPG	60	07/16→													
1.5 BlueHDi 100	75	05/18→													
1.6 BlueHDi 100	73	07/16→													
1.6 BlueHDi 75	55	07/16→													
1.6 VTi	85	02/17→													
CITROËN - C3 III Van (SX_, SY_) 07/16→															
 Radbremszylinder															
1.2 VTi	60	07/16→	➔	Bremstrommeldurchmesser innen [Zoll]:		9	24.3220-1732.3		020514		BOS ALU				
															➔
BlueHDi 100	73 - 75	03/19→	➔	Bremstrommeldurchmesser innen [Zoll]:		9	24.3220-1732.3		020514		BOS ALU				
BlueHDi 75	55	03/19→													
PureTech 110	81	03/19→													
PureTech 82	61	03/19→													
Zubehörsatz, Bremsbacken															
1.2 VTi	60	07/16→	➔	Bremstrommeldurchmesser innen [Zoll]:		9	03.0137-9228.2		669228		BDX				
BlueHDi 100	73 - 75	03/19→													➔
BlueHDi 75	55	03/19→	➔	Bremstrommeldurchmesser innen [Zoll]:		8									
PureTech 110	81	03/19→													
PureTech 82	61	03/19→													
 Bremstrommel															
1.2 VTi	60	07/16→	➔	Bremstrommeldurchmesser innen [Zoll]:		9	24.0222-9701.2		480219		Ø 273 x 51 / 230,1 + RLG / + ABS Ring				
BlueHDi 100	73 - 75	03/19→													
BlueHDi 75	55	03/19→													
PureTech 110	81	03/19→													
PureTech 82	61	03/19→													
 Bremsbackensatz															
1.2 VTi	60	07/16→	➔	Bremstrommeldurchmesser innen [Zoll]:		8	03.0137-0504.2		650504		BOS Ø 203 x 39 + HEB				
BlueHDi 100	73 - 75	03/19→													➔
BlueHDi 75	55	03/19→	➔	Bremstrommeldurchmesser innen [Zoll]:		9	03.0137-0542.2		650542		Ø 228 x 42 + HEB				
PureTech 110	81	03/19→													
PureTech 82	61	03/19→													
 Seilzug, Feststellbremse															
1.2 VTi	60	07/16→		Trommelbremse; Bremstrommeldurchmesser innen [Zoll]: 9; ↴		2	24.3727-0358.2		580358		L= 1.798				
BlueHDi 100	73 - 75	03/19→													
BlueHDi 75	55	03/19→													
PureTech 110	81	03/19→													
PureTech 82	61	03/19→													
CITROËN - C3 Pluriel (HB_) 05/03→															
 Radbremszylinder															
1.4	54 - 55	05/03→	➔	→ 07/10; - ABS; nur paarweise austauschen; ↴		24.3219-1739.3		020472		GG					
→															

	kW				! #		
CITROËN - C3 Pluriel (HB_) 05/03→							
Radbremszylinder							
1.4 HDi	50	04/04→	➔	→ 07/10; - ABS; nur paarweise austauschen;	2	24.3219-1740.3 020473	GG
			➔	→ 07/10; + ABS		24.3220-1717.3 020430 24.3220-1724.3 020476	TRW ALU BOS ALU
Zubehörsatz, Bremsbacken							
1.4	54 - 55	05/03→	➔	→ 07/10		03.0137-9267.2 669267	TRW
1.4 HDi	50	04/04→	➔	→ 07/10; + ABS		03.0137-9281.2 669281	
Bremstrommel							
1.4	54 - 55	05/03→	➔	→ 07/10		24.0220-3029.1 480179	Ø 244,5 x 42 / 204,5 - RLG / - ABS Ring
1.4 HDi	50	04/04→				24.0220-3729.2 480217	Ø 244,5 x 42 / 204,5 + RLG / + ABS Ring
Bremsbackensatz							
1.4	54 - 55	05/03→	➔	→ 07/10		03.0137-0426.2 650426	TRW Ø 203 x 38 + HEB
1.4 HDi	50	04/04→	➔	→ 07/10; + ABS		03.0137-0439.2 650439 03.0520-7620.3 697620 03.0520-8520.3 698520	Ø 203 x 39 + HEB TRW Ø 203 x 38 + RZ / + Zub TopKit BOS Ø 203 x 39 + RZ / + Zub TopKit
			➔	→ 07/10; - ABS		03.0520-6119.3 696119	TRW Ø 203 x 38 + RZ / + Zub TopKit
Seilzug, Feststellbremse							
1.4	54 - 55	05/03→		→Orga 10233; Trommelbremse;	2	24.3727-0346.2 580346	L= 1.716
1.4 HDi	50	04/04→		Orga 10234→; → 07/10; Trommelbremse;	2	24.3727-0352.2 580352	L= 1.693
CITROËN - C4 I (LC_) 11/04→12/14							
Seilzug, Feststellbremse							
1.4 16V 1.6 16V 1.6 16V Bio-Flex 1.6 HDi 1.6 THP 140 1.6 THP 150 1.6 VTi 120 2.0 16V 2.0 HDi	65 80 80 66 - 85 103 110 88 100 - 130 100 - 103	11/04→07/11 11/04→07/11 09/07→07/08 11/04→07/11 07/08→07/11 07/08→07/11 07/08→07/11 11/04→07/11 11/04→07/11		Scheibenbremse;	2	24.3727-0832.2 580832	L= 2.035
1.6 HDi	80 - 84	04/10→11/12		Türenanzahl: 3 / 5;	2	24.3727-0832.2 580832	L= 2.035
				Türenanzahl: 4;	2	24.3727-0839.2 580839	L= 2.115
2.0 HDi	81	04/07→07/08		Türenanzahl: 5 / 3; Scheibenbremse;	2	24.3727-0832.2 580832	L= 2.035
				Türenanzahl: 4; Scheibenbremse;	2	24.3727-0839.2 580839	L= 2.115
CITROËN - C4 I Kasten/Schrägheck (LR_) 02/05→12/10							
Seilzug, Feststellbremse							
2.0 HDi	100	02/05→12/10		Scheibenbremse;	2	24.3727-0832.2 580832	L= 2.035
CITROËN - C4 I Stufenheck 07/06→							
Seilzug, Feststellbremse							
1.6 1.6 16V 1.6 HDi 2.0 16V 1.6 HDi	81 80 80 - 85 103 80 - 84	03/11→ 07/06→07/11 07/06→08/13 07/06→07/11 04/10→11/12		Scheibenbremse;	2	24.3727-0839.2 580839	L= 2.115
				Türenanzahl: 3 / 5;	2	24.3727-0832.2 580832	L= 2.035
				Türenanzahl: 4;	2	24.3727-0839.2 580839	L= 2.115
CITROËN - C4 AIRCROSS 08/10→							
Bremsbackensatz, Feststellbremse							
1.6 1.6 HDi 115 1.6 HDi 115 AWC 1.8 HDi 150	86 84 84 110	04/12→ 04/12→ 05/12→ 04/12→	➔			03.0137-3023.2 653023	Ø 170 x 32 - HEB

	kw					! #		
CITROËN - C4 AIRCROSS 08/10→								
 Bremsbackensatz, Feststellbremse								
1.8 HDi 150 AWC 2.0 2.0 AWC	110 110 110	04/12→ 04/12→ 04/12→	➔				03.0137-3023.2 653023	Ø 170 x 32 - HEB
Zubehörsatz, Feststellbremsbacken								
1.6 1.6 HDi 115 1.6 HDi 115 AWC 1.8 HDi 150 1.8 HDi 150 AWC 2.0 2.0 AWC	86 84 84 110 110 110 110	04/12→ 04/12→ 05/12→ 04/12→ 04/12→ 04/12→ 04/12→	➔				03.0137-9307.2 669307	
 Seilzug, Feststellbremse								
1.6 1.6 HDi 115 1.8 HDi 150 2.0	86 84 110 110	04/12→ 04/12→ 04/12→ 04/12→		→Orga 13114; <input type="checkbox"/>			24.3727-0359.2 580359	L= 1.645
				→Orga 13114; <input type="checkbox"/>			24.3727-0360.2 580360	L= 1.627
1.6 HDi 115 AWC 1.8 HDi 150 AWC 2.0 AWC	84 110 110	05/12→ 04/12→ 04/12→		→Orga 13114; <input type="checkbox"/>			24.3727-0359.2 580359	L= 1.645
CITROËN - C4 CACTUS 09/14→								
 Radbremszylinder								
1.2 PureTech 130 1.2 THP 110 1.2 VTi 75 / PureTech 75 1.2 VTi 82 1.6 BlueHDi 100 1.6 HDi 90	96 81 55 60 73 68	11/17→ 09/14→ 09/14→ 09/14→ 09/14→ 09/14→	➔	→Orga 15119; nicht für Facelift	2		24.3220-1741.3 020548	ALU
			➔	Orga 15050→; für Facelift	2		24.3220-1743.3 020556	ALU
1.5 BlueHDi 100 1.5 BlueHDi 120	73 - 88	06/18→ 09/18→	➔		2		24.3220-1743.3 020556	ALU
Zubehörsatz, Bremsbacken								
1.2 PureTech 130 1.2 THP 110 1.2 VTi 75 / PureTech 75 1.2 VTi 82 1.5 BlueHDi 100 1.5 BlueHDi 120 1.6 BlueHDi 100 1.6 HDi 90	96 81 55 60 73 - 88 73 68	11/17→ 09/14→ 09/14→ 09/14→ 06/18→ 09/18→ 09/14→ 09/14→	➔				03.0137-9281.2 669281	
 Bremsbackensatz								
1.2 PureTech 130 1.2 THP 110 1.2 VTi 75 / PureTech 75 1.2 VTi 82 1.6 BlueHDi 100 1.6 HDi 90	96 81 55 60 73 68	11/17→ 09/14→ 09/14→ 09/14→ 09/14→ 09/14→	➔	→Orga 15119; nicht für Facelift			03.0137-0504.2 650504	BOS Ø 203 x 39 + HEB
			➔	Orga 15050→; für Facelift			03.0520-9620.3 699620	Ø 203 x 39 + RZ / + Zub TopKit
1.5 BlueHDi 100 1.5 BlueHDi 120	73 - 88	06/18→ 09/18→	➔				03.0137-0504.2 650504	BOS Ø 203 x 39 + HEB
							03.0520-9720.3 699720	BOS Ø 203 x 39 + RZ / + Zub TopKit
 Seilzug, Feststellbremse								
1.2 PureTech 130 1.2 THP 110 1.2 VTi 75 / PureTech 75 1.2 VTi 82 1.6 BlueHDi 100 1.6 HDi 90	96 81 55 60 73 68	11/17→ 09/14→ 09/14→ 09/14→ 09/14→ 09/14→		Scheibenbremse; →Orga 15119; nicht für Facelift; <input type="checkbox"/>	2		24.3727-0355.2 580355	L= 1.943
				Trommelbremse; →Orga 15119; nicht für Facelift; <input type="checkbox"/>	2		24.3727-0356.2 580356	L= 1.846
CITROËN - C4 CACTUS Van (0B_, 0P_) 09/14→								
 Radbremszylinder								
BlueHDi 100	73	05/19→	➔		2		24.3220-1743.3 020556	ALU
BlueHDi 100 PureTech 110 PureTech 130 PureTech 82	73 81 96 60	05/19→ 05/19→ 05/19→ 05/19→	➔	→Orga 15119; nicht für Facelift	2		24.3220-1741.3 020548	ALU
			➔	Orga 15050→; für Facelift	2		24.3220-1743.3 020556	ALU
Zubehörsatz, Bremsbacken								
BlueHDi 100 PureTech 110 PureTech 130 PureTech 82 →	73 81 96 60	05/19→ 05/19→ 05/19→ 05/19→	➔				03.0137-9281.2 669281	



	kw			 	! #		
CITROËN - C4 CACTUS Van (0B_ , 0P_) 09/14→							
 Bremsbackensatz							
BlueHDi 100	73	05/19→	➡			03.0137-0504.2 650504 03.0520-9720.3 699720	BOS Ø 203 x 39 + HEB BOS Ø 203 x 39 + RZ / + Zub TopKit
BlueHDi 100 PureTech 110 PureTech 130 PureTech 82	73 81 96 60	05/19→ 05/19→ 05/19→ 05/19→	➡ ➡ ➡ ➡		→Orga 15119; nicht für Facelift	03.0137-0504.2 650504 03.0520-9620.3 699620 03.0520-9720.3 699720	BOS Ø 203 x 39 + HEB Ø 203 x 39 + RZ / + Zub TopKit BOS Ø 203 x 39 + RZ / + Zub TopKit
➡	Seilzug, Feststellbremse						
BlueHDi 100 PureTech 110 PureTech 130 PureTech 82	73 81 96 60	05/19→ 05/19→ 05/19→ 05/19→		Scheibenbremse; →Orga 15119; nicht für Facelift; 📉	2	24.3727-0355.2 580355	L= 1.943
				Trommelbremse; →Orga 15119; nicht für Facelift; 📉	2	24.3727-0356.2 580356	L= 1.846
CITROËN - C4 Coupe (LA_) 11/04→12/13							
 Seilzug, Feststellbremse							
1.4 16V 1.6 16V 1.6 HDi	65 80 66 - 80	11/04→07/11 11/04→07/11 11/04→07/11		→ 07/10; Scheibenbremse; 📉	2	24.3727-0832.2 580832	L= 2.035
1.6 THP 1.6 THP 150 1.6 VTi 120 2.0 16V 2.0 HDi	103 110 88 130 100 - 103	06/08→07/11 07/08→07/11 07/08→07/11 11/04→12/10 11/04→07/11					
2.0 16V 2.0 VTR	100 103	11/04→07/07 10/06→12/07		Scheibenbremse; 📉	2	24.3727-0832.2 580832	L= 2.035
CITROËN - C5 I (DC_) 03/01→03/05							
 Seilzug, Feststellbremse							
1.8 16V 2.0 16V 2.0 16V HPi 2.0 HDi	85 100 103 66 - 80	03/01→08/04 03/01→08/04 03/01→08/04 03/01→08/04		Scheibenbremse; 📈	2	24.3727-0335.2 580335	L= 1.840
2.2 HDi 3.0 Carlsson HP 3.0 V6	98 173 152 - 157	03/01→08/04 08/01→08/04 03/01→08/04					
CITROËN - C5 I Break (DE_) 06/01→09/04							
 Seilzug, Feststellbremse							
1.8 16V 2.0 16V 2.0 16V HPi 2.0 HDi	85 100 103 66 - 80	06/01→08/04 06/01→08/04 06/01→08/04 06/01→08/04		Scheibenbremse; 📈	2	24.3727-0335.2 580335	L= 1.840
2.2 HDi 3.0 Carlsson 3.0 V6	98 173 152	06/01→08/04 09/03→08/04 06/01→08/04					
CITROËN - C5 II (RC_) 08/04→09/08							
 Seilzug, Feststellbremse							
1.6 HDi 1.8 16V	80 85 - 92	09/04→01/08 09/04→01/08		Scheibenbremse; 📈	2	24.3727-0335.2 580335	L= 1.840
2.0 16V 2.0 HDi 2.2 HDi 3.0 Carlsson HP 3.0 V6	105 100 120 173 155	03/05→11/07 09/04→01/08 05/06→01/08 09/04→01/08 10/04→04/07					
2.0 16V 2.2 HDi 3.0 V6	103 98 - 125 152	09/04→08/08 09/04→08/08 09/04→09/08		→ 01/08; Scheibenbremse; 📈	2	24.3727-0335.2 580335	L= 1.840
CITROËN - C5 II Break (RE_) 09/04→							
 Seilzug, Feststellbremse							
1.6 HDi 1.8 16V	80 85 - 92	09/04→01/08 09/04→01/08		Scheibenbremse; 📈	2	24.3727-0335.2 580335	L= 1.840
2.2 HDi 3.0 →	120 173	05/06→01/08 09/04→01/08					



	kw			 	! #		
--	----	--	--	---	-----	--	--


CITROËN - C5 II Break (RE_) 09/04 →

Seilzug, Feststellbremse

3.0 V6	152 - 155	09/04 → 01/08		Scheibenbremse; 	2	24.3727-0335.2	580335	L= 1.840
2.0 16V 2.0 HDi 2.2 HDi	103 100 98 - 125	09/04 → 09/04 → 09/04 →		→ 01/08; Scheibenbremse; 	2	24.3727-0335.2	580335	L= 1.840























CITROËN - C5 Kasten/Kombi (DE_, RE_) 06/02 → 01/08

Seilzug, Feststellbremse

1.6 HDi 1.8 2.0 2.0 HDi 2.2 HDi	80 85 103 66 - 100 98	09/04 → 01/08 09/04 → 08/05 11/04 → 01/08 06/02 → 01/08 06/02 → 08/04		Scheibenbremse; 	2	24.3727-0335.2	580335	L= 1.840
---	--------------------------------------	---	--	---	---	----------------	--------	----------




CITROËN - C8 (EA_, EB_) 06/02 →


















Seilzug, Feststellbremse

2.0 2.2 HDi	100 125	07/02 → 06/06 → 12/12		für Rechtslenker; → Orga 10284; Scheibenbremse; 	24.3727-0847.2	580847	L= 1.068
				für Linkslenker; → Orga 10284; Scheibenbremse; 	24.3727-0847.2	580847	L= 1.068
				für Linkslenker; → Orga 10284; Scheibenbremse; 	24.3727-0848.2	580848	L= 2.360
				für Rechtslenker; → Orga 10284; Scheibenbremse; 	24.3727-0848.2	580848	L= 2.360
				Orga 10285 →; für Linkslenker; → Orga 11043; Scheibenbremse; 	24.3727-0849.2	580849	L= 2.308
				Orga 10285 →; für Rechtslenker; Scheibenbremse; 	24.3727-0849.2	580849	L= 2.308
				Orga 10285 →; für Linkslenker; → Orga 11043; Scheibenbremse; 	24.3727-0850.2	580850	L= 1.041
				Orga 10285 →; für Rechtslenker; Scheibenbremse; 	24.3727-0850.2	580850	L= 1.041
2.0 16V 2.0 HDi	103 79 - 81	09/05 → 07/02 →		für Rechtslenker; → Orga 10284; Scheibenbremse; 	24.3727-0847.2	580847	L= 1.068
2.0 HDi 135 2.0 HDi 165	100 120	03/06 → 03/06 →		für Linkslenker; → Orga 10284; Scheibenbremse; 	24.3727-0847.2	580847	L= 1.068
2.2 2.2 HDi	116 94 - 120	07/02 → 07/02 →		für Linkslenker; → Orga 10284; Scheibenbremse; 	24.3727-0848.2	580848	L= 2.360
3.0 V6	120 150	07/02 →		für Rechtslenker; → Orga 10284; Scheibenbremse; 	24.3727-0848.2	580848	L= 2.360
				Orga 10285 →; für Linkslenker; → Orga 11043; Scheibenbremse; 	24.3727-0849.2	580849	L= 2.308
				Orga 10285 →; für Rechtslenker; → 07/14; Scheibenbremse; 	24.3727-0849.2	580849	L= 2.308
				Orga 10285 →; für Linkslenker; → Orga 11043; Scheibenbremse; 	24.3727-0850.2	580850	L= 1.041
				Orga 10285 →; für Rechtslenker; → 07/14; Scheibenbremse; 	24.3727-0850.2	580850	L= 1.041
2.0 HDi	88	07/06 →		02/07 →; für Linkslenker; → Orga 10284; Scheibenbremse; 	24.3727-0847.2	580847	L= 1.068
				02/07 →; für Linkslenker; → Orga 10284; Scheibenbremse; 	24.3727-0848.2	580848	L= 2.360
				Orga 10285 →; für Linkslenker; → Orga 11043; Scheibenbremse; 	24.3727-0849.2	580849	L= 2.308
				Orga 10285 →; für Rechtslenker; → 07/14; Scheibenbremse; 	24.3727-0849.2	580849	L= 2.308
				Orga 10285 →; für Linkslenker; → Orga 11043; Scheibenbremse; 	24.3727-0850.2	580850	L= 1.041
				Orga 10285 →; für Rechtslenker; → 07/14; Scheibenbremse; 	24.3727-0850.2	580850	L= 1.041

CITROËN - C8 Van (EA_, EB_) 06/02 →

Seilzug, Feststellbremse














2.0 2.2 3.0 HDi HDi 110	100 - 103 116 150 94 81	11/03 → 12/11 11/03 → 08/07 11/03 → 10/07 11/03 → 07/06 11/03 → 12/09		→ Orga 10284; für Rechtslenker; Scheibenbremse; 	24.3727-0847.2	580847	L= 1.068
				→ Orga 10284; für Linkslenker; Scheibenbremse; 	24.3727-0847.2	580847	L= 1.068
				→ Orga 10284; für Rechtslenker; Scheibenbremse; 	24.3727-0848.2	580848	L= 2.360

























	kW			 	! #		
CITROËN - C8 Van (EA_, EB_) 06/02→							
 Seilzug, Feststellbremse							
2.0	100 - 103	11/03→12/11		→Orga 10284; für Linkslenker; Scheibenbremse; <input type="checkbox"/>		24.3727-0848.2 580848	L= 2.360
2.2	116	11/03→08/07		Orga 10285→; für Linkslenker; →Orga 11043; Scheibenbremse; <input type="checkbox"/>		24.3727-0849.2 580849	L= 2.308
3.0	150	11/03→10/07					
HDi	94	11/03→07/06		Orga 10285→; für Rechtslenker; Scheibenbremse; <input type="checkbox"/>		24.3727-0849.2 580849	L= 2.308
HDi 110	81	11/03→12/09		Orga 10285→; für Linkslenker; →Orga 11043; Scheibenbremse; <input type="checkbox"/>		24.3727-0850.2 580850	L= 1.041
				Orga 10285→; für Rechtslenker; Scheibenbremse; <input type="checkbox"/>		24.3727-0850.2 580850	L= 1.041
CITROËN - C15 Kasten/Großraumlimousine (VD_) 10/84→10/06							
 Radbremsszylinder							
1.8 D	44	07/86→12/00	➔			24.3222-1118.3 020315	BDX GG
1.9 D	44 - 51	01/00→12/05					
Zubehörsatz, Bremsbacken							
1.8 D	44	07/86→12/00	➔			03.0137-9188.2 669188	BDX
1.9 D	44 - 51	01/00→12/05	➔	→ 03/01		03.0137-9188.2 669188	BDX
 Bremstrommel							
1.8 D	44	07/86→12/00	➔			24.0222-8017.1 480071	Ø 274 x 50,8 / 230
1.9 D	44 - 51	01/00→12/05					
 Bremsbackensatz							
1.8 D	44	07/86→12/00	➔			03.0137-0285.2 650285 03.0520-2022.3 692022	BDX Ø 229 x 42 BDX Ø 229 x 42 + RZ / + Zub TopKit
1.9 D	44 - 51	01/00→12/05	➔	→ 03/01		03.0137-0285.2 650285 03.0520-2022.3 692022	BDX Ø 229 x 42 BDX Ø 229 x 42 + RZ / + Zub TopKit
 Seilzug, Feststellbremse							
1.8 D	44	07/86→12/00		Trommelbremse; <input type="checkbox"/>	2	24.3727-0324.2 580324	L= 1.715
1.9 D	44 - 51	01/00→12/05					
CITROËN - C15 Kombi 04/87→08/00							
 Radbremsszylinder							
1.8 D	44	04/87→08/00	➔		2	24.3222-1118.3 020315	BDX GG
Zubehörsatz, Bremsbacken							
1.8 D	44	04/87→08/00	➔			03.0137-9188.2 669188	BDX
 Bremstrommel							
1.8 D	44	04/87→08/00	➔			24.0222-8017.1 480071	Ø 274 x 50,8 / 230
 Bremsbackensatz							
1.8 D	44	04/87→08/00	➔			03.0137-0285.2 650285 03.0520-2022.3 692022	BDX Ø 229 x 42 BDX Ø 229 x 42 + RZ / + Zub TopKit
 Seilzug, Feststellbremse							
1.8 D	44	04/87→08/00		Trommelbremse; <input type="checkbox"/>	2	24.3727-0324.2 580324	L= 1.715
CITROËN - C15 Pritsche/Fahrgestell (VDPD) 11/92→10/02							
 Radbremsszylinder							
1.8 D	44	11/92→05/00	➔			24.3222-1118.3 020315	BDX GG
1.9 D	51	09/00→10/02					
Zubehörsatz, Bremsbacken							
1.8 D	44	11/92→05/00	➔			03.0137-9188.2 669188	BDX
1.9 D	51	09/00→10/02	➔	→ 03/01		03.0137-9188.2 669188	BDX
→							

	kw					! #		
CITROËN - C15 Pritsche/Fahrgestell (VDPD) 11/92→10/02								
Bremstrommel								
1.8 D 1.9 D	44 51	11/92→05/00 09/00→10/02	➔				24.0222-8017.1 480071	Ø 274 x 50,8 / 230
Bremsbackensatz								
1.8 D	44	11/92→05/00	➔				03.0137-0285.2 650285 03.0520-2022.3 692022	BDX Ø 229 x 42 BDX Ø 229 x 42 + RZ / + Zub TopKit
1.9 D	51	09/00→10/02	➔	→ 03/01			03.0137-0285.2 650285 03.0520-2022.3 692022	BDX Ø 229 x 42 BDX Ø 229 x 42 + RZ / + Zub TopKit
Seilzug, Feststellbremse								
1.8 D 1.9 D	44 51	11/92→05/00 09/00→10/02		Trommelbremse; <input type="checkbox"/>		2	24.3727-0324.2 580324	L= 1.715
CITROËN - C-CROSSER (VU_, VV_) 02/07→12/12								
Bremsbackensatz, Feststellbremse								
2.0 2.0 All-wheel Drive 2.2 HDi 2.4 16V	108 108 115 125	11/10→12/12 11/10→12/12 02/07→12/12 08/08→12/12	➔				03.0137-3023.2 653023 03.0137-3015.2 653015	Ø 170 x 32 - HEB Ø 190 x 32 - HEB
Zubehörsatz, Feststellbremsbacken								
2.0 2.0 All-wheel Drive 2.2 HDi 2.4 16V	108 108 115 125	11/10→12/12 11/10→12/12 02/07→12/12 08/08→12/12	➔				03.0137-9307.2 669307	
Seilzug, Feststellbremse								
2.0 2.0 All-wheel Drive	108 108	11/10→12/12 11/10→12/12		<input type="checkbox"/> <input type="checkbox"/>			24.3727-0359.2 580359 24.3727-0360.2 580360	L= 1.645 L= 1.627
CITROËN - C-CROSSER ENTERPRISE (VU_, VV_) 01/09→								
Bremsbackensatz, Feststellbremse								
2.2 HDi 2.4 16V	115 125	01/09→ 01/09→	➔	→ 01/13			03.0137-3015.2 653015	Ø 190 x 32 - HEB
Zubehörsatz, Feststellbremsbacken								
2.2 HDi 2.4 16V	115 125	01/09→ 01/09→	➔	→ 01/13			03.0137-9307.2 669307	
CITROËN - C-CROSSER Van (VU_) 02/07→12/12								
Bremsbackensatz, Feststellbremse								
2.2 HDi	115	06/07→12/12	➔				03.0137-3015.2 653015	Ø 190 x 32 - HEB
Zubehörsatz, Feststellbremsbacken								
2.2 HDi	115	06/07→12/12	➔				03.0137-9307.2 669307	
CITROËN - C-ELYSEE (DD_) 11/12→								
Radbremszylinder								
1.2 PureTech 82 1.5 BlueHDi 100	61 75	02/18→ 05/18→	➔	Bremstrommeldurchmesser innen [Zoll]: 9	2	24.3220-1732.3 020514		BOS ALU
			➔	Bremstrommeldurchmesser innen [Zoll]: 8	2	24.3220-1743.3 020556		ALU
1.2 VTi 72 1.2 VTi 82 1.6 BlueHDi 100 1.6 HDi 92 1.6 VTi 115	53 60 73 68 85	11/12→01/17 12/14→ 11/14→ 11/12→ 11/12→	➔	→Orga 14692; - ABS; <input type="checkbox"/>		24.3220-1617.3 020244		BDX GG
			➔	→Orga 14692; - ABS; <input type="checkbox"/>		24.3220-1618.3 020245		BDX GG
			➔	Bremstrommeldurchmesser innen [Zoll]: 9	2	24.3220-1732.3 020514		BOS ALU
			➔	Orga 14693→; Bremstrommeldurch- messer innen [Zoll]: 8	2	24.3220-1743.3 020556		ALU
			➔	→Orga 14692; + ABS	2	24.3220-1743.3 020556		ALU
Zubehörsatz, Bremsbacken								
1.2 PureTech 82 1.2 VTi 72 1.2 VTi 82 1.5 BlueHDi 100 1.6 BlueHDi 100 1.6 HDi 92 1.6 VTi 115	61 53 60 75 73 68 85	02/18→ 11/12→01/17 12/14→ 05/18→ 11/14→ 11/12→ 11/12→	➔	Bremstrommeldurchmesser innen [Zoll]: 9		03.0137-9228.2 669228		BDX
			➔	Bremstrommeldurchmesser innen [Zoll]: 8		03.0137-9281.2 669281		

	kW					! #		
CITROËN - C-ELYSEE (DD_) 11/12→								
Bremstrommel								
1.2 PureTech 82 1.2 VTi 72 1.2 VTi 82 1.5 BlueHDi 100 1.6 BlueHDi 100 1.6 HDi 92 1.6 VTi 115	61 53 60 75 73 68 85	02/18→ 11/12→01/17 12/14→ 05/18→ 11/14→ 11/12→ 11/12→	➡	Bremstrommeldurchmesser innen [Zoll]: 9		24.0222-9701.2 480219		∅ 273 x 51 / 230,1 + RLG / + ABS Ring
Bremsbackensatz								
1.2 PureTech 82 1.5 BlueHDi 100	61 75	02/18→ 05/18→	➡	Bremstrommeldurchmesser innen [Zoll]: 8		03.0137-0504.2 03.0520-9720.3	650504 699720	BOS ∅ 203 x 39 + HEB BOS ∅ 203 x 39 + RZ / + Zub TopKit
			➡	Bremstrommeldurchmesser innen [Zoll]: 9		03.0137-0542.2	650542	∅ 228 x 42 + HEB
1.2 VTi 72 1.2 VTi 82 1.6 BlueHDi 100 1.6 HDi 92 1.6 VTi 115	53 60 73 68 85	11/12→01/17 12/14→ 11/14→ 11/12→ 11/12→	➡	Orga 14693→; Bremstrommeldurchmesser innen [Zoll]: 8		03.0137-0504.2	650504	BOS ∅ 203 x 39 + HEB
			➡	→Orga 14692; + ABS		03.0137-0504.2	650504	BOS ∅ 203 x 39 + HEB
			➡	Bremstrommeldurchmesser innen [Zoll]: 9		03.0137-0542.2	650542	∅ 228 x 42 + HEB
			➡	+ ABS; Bremstrommeldurchmesser innen [Zoll]: 8		03.0520-9720.3	699720	BOS ∅ 203 x 39 + RZ / + Zub TopKit
CITROËN - C-ZERO 10/10→								
Radbremszylinder								
C-Zero	35 - 49	10/10→	➡			24.3219-1753.3	020506	GG
Zubehörsatz, Bremsbacken								
C-Zero	35 - 49	10/10→	➡			03.0137-9352.2	669352	
Bremsbackensatz								
C-Zero	35 - 49	10/10→	➡			03.0137-0525.2	650525	∅ 203 x 32 - HEB
CITROËN - DS3 (SA_) 11/09→12/16								
Radbremszylinder								
1.2 THP 110 1.6 BlueHDi 75 1.6 HDi 90	81 55 68	10/14→03/15 03/15→07/15 11/09→07/15	➡	Bremstrommeldurchmesser innen [Zoll]: 9	2	24.3220-1732.3	020514	BOS ALU
			➡	Bremstrommeldurchmesser innen [Zoll]: 8	2	24.3220-1741.3	020548	ALU
1.2 VTi 82 1.4 HDi 70 1.6 BlueHDi 100	60 50 73	01/13→03/15 04/10→07/15 07/14→07/15	➡	Bremstrommeldurchmesser innen [Zoll]: 8	2	24.3220-1741.3	020548	ALU
1.4 VTi 95 1.4 VTi 95 LPG 1.4 VTi 98	70 70 72	04/10→07/15 08/12→07/15 11/09→07/15	➡	Bremstrommeldurchmesser innen [Zoll]: 9	2	24.3220-1732.3	020514	BOS ALU
Zubehörsatz, Bremsbacken								
1.2 THP 110 1.6 BlueHDi 75	81 55	10/14→03/15 03/15→07/15	➡			03.0137-9228.2 03.0137-9281.2	669228 669281	BDX
1.2 VTi 82 1.4 HDi 70 1.6 BlueHDi 100	60 50 73	01/13→03/15 04/10→07/15 07/14→07/15	➡			03.0137-9281.2	669281	
1.4 VTi 95 1.4 VTi 95 LPG 1.4 VTi 98	70 70 72	04/10→07/15 08/12→07/15 11/09→07/15	➡			03.0137-9228.2	669228	BDX
			➡	04/10→		03.0137-9228.2	669228	BDX
1.6 HDi 90	68	11/09→07/15	➡	Bremstrommeldurchmesser innen [Zoll]: 9		03.0137-9228.2	669228	BDX
			➡	Bremstrommeldurchmesser innen [Zoll]: 8		03.0137-9281.2	669281	
Bremstrommel								
1.2 THP 110 1.4 VTi 95 1.4 VTi 95 LPG 1.6 BlueHDi 75 1.6 HDi 90	81 70 70 55 68	10/14→03/15 04/10→07/15 08/12→07/15 03/15→07/15 11/09→07/15	➡			24.0222-9701.2	480219	∅ 273 x 51 / 230,1 + RLG / + ABS Ring
1.4 VTi 98	72	11/09→07/15	➡	04/10→		24.0222-9701.2	480219	∅ 273 x 51 / 230,1 + RLG / + ABS Ring
Bremsbackensatz								
1.2 THP 110	81	10/14→03/15	➡			03.0137-0491.2	650491	∅ 228 x 42 + HEB

	kw				! #		
CITROËN - DS3 (SA_) 11/09→12/16							
 Bremsbackensatz							
1.6 BlueHDi 75	55	03/15→07/15	➔			03.0137-0504.2 650504 03.0520-9420.3 699420 03.0520-9620.3 699620	BOS Ø 203 x 39 + HEB BOS Ø 228 x 42 + RZ / + Zub TopKit Ø 203 x 39 + RZ / + Zub TopKit
1.2 VTi 82 1.4 HDi 70 1.6 BlueHDi 100	60 50 73	01/13→03/15 04/10→07/15 07/14→07/15	➔			03.0137-0504.2 650504 03.0520-9620.3 699620	BOS Ø 203 x 39 + HEB Ø 203 x 39 + RZ / + Zub TopKit
1.4 VTi 95 1.4 VTi 95 LPG	70 70	04/10→07/15 08/12→07/15	➔			03.0137-0491.2 650491 03.0520-9420.3 699420	Ø 228 x 42 + HEB BOS Ø 228 x 42 + RZ / + Zub TopKit
1.4 VTi 98	72	11/09→07/15	➔	04/10→		03.0137-0491.2 650491 03.0520-9420.3 699420	Ø 228 x 42 + HEB BOS Ø 228 x 42 + RZ / + Zub TopKit
1.6 HDi 90	68	11/09→07/15	➔	Bremstrommeldurchmesser innen [Zoll]: 9		03.0137-0491.2 650491 03.0520-9420.3 699420	Ø 228 x 42 + HEB BOS Ø 228 x 42 + RZ / + Zub TopKit
			➔	Bremstrommeldurchmesser innen [Zoll]: 8		03.0137-0504.2 650504 03.0520-9620.3 699620	BOS Ø 203 x 39 + HEB Ø 203 x 39 + RZ / + Zub TopKit
 Seilzug, Feststellbremse							
1.2 THP 110 1.2 VTi 82 1.4 HDi 70 1.6 BlueHDi 100 1.6 BlueHDi 75	81 60 50 73 55	10/14→03/15 01/13→03/15 04/10→07/15 07/14→07/15 03/15→07/15		Trommelbremse;	2	24.3727-0357.2 580357	L= 1.703
1.6 HDi 90	68	11/09→07/15		Trommelbremse; Bremstrommeldurchmesser innen [Zoll]: 8;	2	24.3727-0357.2 580357	L= 1.703
CITROËN - DS3 Cabriolet 01/13→07/15							
 Radbremszylinder							
1.2 VTi 82 1.6 BlueHDi 100	60 73 - 75	01/13→07/15 07/14→07/15	➔	Bremstrommeldurchmesser innen [Zoll]: 8	2	24.3220-1741.3 020548	ALU
1.6 BlueHDi 115 1.6 HDi 90	85 68	10/13→07/15 01/13→07/15	➔	Bremstrommeldurchmesser innen [Zoll]: 9	2	24.3220-1732.3 020514	BOS ALU
			➔	Bremstrommeldurchmesser innen [Zoll]: 8	2	24.3220-1741.3 020548	ALU
Zubehörsatz, Bremsbacken							
1.2 VTi 82	60	01/13→07/15	➔	03/13→		03.0137-9281.2 669281	
1.6 BlueHDi 100	73 - 75	07/14→07/15	➔			03.0137-9281.2 669281	
1.6 BlueHDi 115	85	10/13→07/15	➔			03.0137-9228.2 669228 03.0137-9281.2 669281	BDX
1.6 HDi 90	68	01/13→07/15	➔	Bremstrommeldurchmesser innen [Zoll]: 9		03.0137-9228.2 669228	BDX
			➔	Bremstrommeldurchmesser innen [Zoll]: 8		03.0137-9281.2 669281	
 Bremstrommel							
1.6 BlueHDi 115 1.6 HDi 90	85 68	10/13→07/15 01/13→07/15	➔			24.0222-9701.2 480219	Ø 273 x 51 / 230,1 + RLG / + ABS Ring
 Bremsbackensatz							
1.2 VTi 82	60	01/13→07/15	➔	Bremstrommeldurchmesser innen [Zoll]: 8		03.0137-0504.2 650504	BOS Ø 203 x 39 + HEB
			➔	03/13→		03.0520-9620.3 699620	Ø 203 x 39 + RZ / + Zub TopKit
1.6 BlueHDi 100	73 - 75	07/14→07/15	➔			03.0137-0504.2 650504 03.0520-9620.3 699620	BOS Ø 203 x 39 + HEB Ø 203 x 39 + RZ / + Zub TopKit
			➔			03.0137-0491.2 650491 03.0137-0504.2 650504 03.0520-9420.3 699420 03.0520-9620.3 699620	Ø 228 x 42 + HEB BOS Ø 203 x 39 + HEB BOS Ø 228 x 42 + RZ / + Zub TopKit Ø 203 x 39 + RZ / + Zub TopKit
1.6 HDi 90	68	01/13→07/15	➔	Bremstrommeldurchmesser innen [Zoll]: 9		03.0137-0491.2 650491 03.0520-9420.3 699420	Ø 228 x 42 + HEB BOS Ø 228 x 42 + RZ / + Zub TopKit
			➔	03/13→		03.0137-0504.2 650504	BOS Ø 203 x 39 + HEB

	kw			 	! #		
CITROËN - DS3 Cabriolet 01/13→07/15							
 Bremsbackensatz							
1.6 HDi 90	68	01/13→07/15	➔	Bremstrommeldurchmesser innen [Zoll]: 8	03.0520-9620.3 699620	Ø 203 x 39 + RZ / + Zub TopKit	
 Seilzug, Feststellbremse							
1.2 VTI 82 1.6 BlueHDI 100	60 73 - 75	01/13→07/15 07/14→07/15		Trommelbremse; ↓	2 24.3727-0357.2 580357	L= 1.703	
1.6 BlueHDI 115 1.6 HDi 90	85 68	10/13→07/15 01/13→07/15		Trommelbremse; Bremstrommeldurchmesser innen [Zoll]: 8; ↓	2 24.3727-0357.2 580357	L= 1.703	
CITROËN - EVASION Großraumlimousine (22, U6) 03/94→07/02							
 Radbremszylinder							
1.8 2.0 2.0 HDI	73 89 80 - 81	05/97→07/02 06/94→07/02 08/99→07/02	➔	- ABS	2 24.3219-1704.3 020374	GG	
2.0 HDI 16V 1.9 TD	80 66	09/99→07/02 11/94→07/02	➔	02/95→; - ABS	2 24.3219-1704.3 020374	GG	
Zubehörsatz, Bremsbacken							
1.8 1.9 TD 2.0 2.0 HDI 2.0 HDI 16V	73 66 89 80 - 81 80	05/97→07/02 11/94→07/02 06/94→07/02 08/99→07/02 09/99→07/02	➔	- ABS 02/95→; - ABS - ABS	03.0137-9208.2 669208		
 Bremstrommel							
1.8 1.9 TD 2.0 2.0 HDI 2.0 HDI 16V	73 66 89 80 - 81 80	05/97→07/02 11/94→07/02 06/94→07/02 08/99→07/02 09/99→07/02	➔	- ABS 02/95→; - ABS - ABS	24.0225-5003.1 480066	Ø 298 x 67 / 256	
 Bremsbackensatz							
1.8 1.9 TD 2.0 2.0 HDI 2.0 HDI 16V	73 66 89 80 - 81 80	05/97→07/02 11/94→07/02 06/94→07/02 08/99→07/02 09/99→07/02	➔	- ABS 02/95→; - ABS - ABS	03.0137-0314.2 650314 03.0520-2619.3 692619 03.0525-0029.3 EQ0029 03.0137-0314.2 650314 03.0520-2619.3 692619 03.0525-0029.3 EQ0029	Ø 255 x 61 BDX Ø 255 x 61 + RZ / + Zub TopKit BDX Ø 255 x 61 - RZ / + Zub Easy Quick Ø 255 x 61 BDX Ø 255 x 61 + RZ / + Zub TopKit BDX Ø 255 x 61 - RZ / + Zub Easy Quick Ø 255 x 61 BDX Ø 255 x 61 + RZ / + Zub TopKit BDX Ø 255 x 61 - RZ / + Zub Easy Quick	
 Bremsbackensatz, Feststellbremse							
1.8 2.0 2.0 16V 2.0 HDI 2.0 HDI 16V 2.0 Turbo C.T. 2.1 TD 1.9 TD 2.0 16V	73 89 100 80 - 81 80 108 80 66 97	05/97→07/02 06/94→07/02 05/00→07/02 08/99→07/02 09/99→07/02 06/94→07/02 05/96→07/02 11/94→07/02 05/98→04/00	➔	- 02/95→ 12/98→	03.0137-4018.2 654018	Ø 180 x 30 + Zub	
Zubehörsatz, Feststellbremsbacken							
1.8 2.0 2.0 16V 2.0 HDI ➔	73 89 100 80 - 81	05/97→07/02 06/94→07/02 05/00→07/02 08/99→07/02	➔	-	03.0137-9700.2 669700 03.0137-9702.2 669702 03.0137-9249.2 669249		

		kW						! #			
CITROËN - EVASION Großraumlimousine (22, U6) 03/94→07/02											
Zubehörsatz, Feststellbremsbacken											
2.0 HDI 16V	80	09/99→07/02							03.0137-9700.2	669700	
2.0 Turbo C.T.	108	06/94→07/02							03.0137-9702.2	669702	
2.1 TD	80	05/96→07/02									
									03.0137-9249.2	669249	
1.9 TD	66	11/94→07/02				02/95→			03.0137-9700.2	669700	
								03.0137-9702.2	669702		
						02/95→			03.0137-9249.2	669249	
2.0 16V	97	05/98→04/00				12/98→			03.0137-9700.2	669700	
								03.0137-9702.2	669702		
						12/98→			03.0137-9249.2	669249	
 Seilzug, Feststellbremse											
1.8	73	05/97→07/02				für Linkslenker; Scheibenbremse; 	1	24.3727-0336.2	580336	L= 500	
						für Linkslenker; Scheibenbremse; 		24.3727-0529.2	580529	L= 2.205	
						für Linkslenker; Scheibenbremse; 		24.3727-0530.2	580530	L= 1.255	
2.0 HDI	80 - 81	08/99→07/02				für Linkslenker; Trommelbremse; 		24.3727-0531.2	580531	L= 2.286	
2.0 HDI 16V	80	09/99→07/02				Trommelbremse; 		24.3727-0532.2	580532	L= 1.063	
1.9 TD	66	11/94→07/02				02/95→; für Linkslenker; Scheibenbremse; 	1	24.3727-0336.2	580336	L= 500	
						02/95→; für Linkslenker; Scheibenbremse; 		24.3727-0529.2	580529	L= 2.205	
						02/95→; für Linkslenker; Scheibenbremse; 		24.3727-0530.2	580530	L= 1.255	
						02/95→; für Linkslenker; Trommelbremse; 		24.3727-0531.2	580531	L= 2.286	
					02/95→; Trommelbremse; 		24.3727-0532.2	580532	L= 1.063		
2.0 16V	97	05/98→04/00				12/98→; für Linkslenker; Scheibenbremse; 	1	24.3727-0336.2	580336	L= 500	
						12/98→; für Linkslenker; Scheibenbremse; 		24.3727-0529.2	580529	L= 2.205	
						12/98→; für Linkslenker; Scheibenbremse; 		24.3727-0530.2	580530	L= 1.255	
2.0 16V	100	05/00→07/02				für Linkslenker; Scheibenbremse; 	1	24.3727-0336.2	580336	L= 500	
						für Linkslenker; Scheibenbremse; 		24.3727-0529.2	580529	L= 2.205	
						für Linkslenker; Scheibenbremse; 		24.3727-0530.2	580530	L= 1.255	
CITROËN - JUMPER I Bus (230P) 02/94→04/02											
 Radbremszylinder											
1.9 D	51	01/99→04/02				→ 10/01; Nutzlast [kg]: 1.000		24.3225-1701.3	020399	GG	
						→ 11/01→ 03/02; Nutzlast [kg]: 1.000		24.3226-1702.3	020469	GG	
1.9 TD	66 - 68	02/94→04/02				→ 10/01; Nutzlast ab [kg] 1.000 Nutzlast bis [kg] 1.400		24.3225-1701.3	020399	GG	
1.9 TD 4x4	68	08/96→04/02				→ 11/01→ 03/02; Nutzlast ab [kg] 1.000 Nutzlast bis [kg] 1.400		24.3226-1702.3	020469	GG	
2.0 4x4	80	08/96→04/02									
2.0	80	02/94→04/02				→ 10/01; Nutzlast ab [kg] 1.000 Nutzlast bis [kg] 1.400		24.3225-1701.3	020399	GG	
						→ 11/01→ 03/02; Nutzlast ab [kg] 1.000 Nutzlast bis [kg] 1.400		24.3226-1702.3	020469	GG	
						→ 10/01; Nutzlast [kg]: 1.800		24.3228-1701.3	020401	GG	
2.5 D	63	08/94→04/02				→ 10/01; Nutzlast [kg]: 1.400		24.3225-1701.3	020399	GG	
						→ 11/01→ 03/02; Nutzlast [kg]: 1.400		24.3226-1702.3	020469	GG	
						→ 10/01; Nutzlast [kg]: 1.800		24.3228-1701.3	020401	GG	
2.5 TD	76	08/94→04/02				→ 10/01; Nutzlast [kg]: 1.400		24.3226-1702.3	020469	GG	
						→ 11/01→ 03/02; Nutzlast [kg]: 1.400		24.3226-1702.3	020469	GG	
						→ 10/01; Nutzlast [kg]: 1.800		24.3228-1701.3	020401	GG	
2.8 HDi	94	09/00→04/02									
2.5 TDi	79	12/96→11/00				Nutzlast [kg]: 1.400		24.3226-1702.3	020469	GG	
						Nutzlast [kg]: 1.800		24.3228-1701.3	020401	GG	
2.8 D	64	01/99→02/02				→ S 16206253; Nutzlast [kg]: 1.400		24.3225-1701.3	020399	GG	
								24.3226-1702.3	020469	GG	
						→ S 16204256→; Nutzlast [kg]: 1.400		24.3226-1702.3	020469	GG	
					→ S 16209999; Nutzlast [kg]: 1.800		24.3228-1701.3	020401	GG		
Zubehörsatz, Bremsbacken											
1.9 D	51	01/99→04/02				→ 10/01; Nutzlast [kg]: 1.000		03.0137-9219.2	669219	TRW	
→											

CITROËN - JUMPER I Bus (230P) 02/94→04/02

Zubehörsatz, Bremsbacken

1.9 D	51	01/99→04/02	➔	11/01→ 03/02; Nutzlast [kg]: 1.000; nicht für Wohnmobile	03.0137-9285.2	669285	AP
1.9 TD	66 - 68	02/94→04/02	➔	→ 10/01; Nutzlast ab [kg] 1.000 Nutzlast bis [kg] 1.400	03.0137-9219.2	669219	TRW
1.9 TD 4x4 2.0 4x4	68 80	08/96→04/02 08/96→04/02	➔	11/01→ 03/02; Nutzlast ab [kg] 1.000 Nutzlast bis [kg] 1.400; nicht für Wohnmobile	03.0137-9285.2	669285	AP
2.0	80	02/94→04/02	➔	→ 10/01; Nutzlast [kg]: 1.800	03.0137-9219.2	669219	TRW
			➔	→ 10/01; Nutzlast ab [kg] 1.000 Nutzlast bis [kg] 1.400	03.0137-9219.2	669219	TRW
			➔	11/01→ 03/02; Nutzlast ab [kg] 1.000 Nutzlast bis [kg] 1.400; nicht für Wohnmobile	03.0137-9285.2	669285	AP
2.5 D 2.5 TD 2.8 HDi	63 76 94	08/94→04/02 08/94→04/02 09/00→04/02	➔	→ 10/01; Nutzlast [kg]: 1.800	03.0137-9219.2	669219	TRW
			➔	→ 10/01; Nutzlast [kg]: 1.400	03.0137-9219.2	669219	TRW
			➔	11/01→ 03/02; Nutzlast [kg]: 1.400; nicht für Wohnmobile	03.0137-9285.2	669285	AP
2.5 TDi	79	12/96→11/00	➔	Nutzlast [kg]: 1.800	03.0137-9219.2	669219	TRW
			➔	Nutzlast [kg]: 1.400	03.0137-9219.2	669219	TRW
2.8 D	64	01/99→02/02	➔	→ S 16209999; Nutzlast [kg]: 1.800	03.0137-9219.2	669219	TRW
			➔	→ S 16206253; Nutzlast [kg]: 1.400	03.0137-9219.2	669219	TRW
			➔	S 16204256→; Nutzlast [kg]: 1.400; nicht für Wohnmobile	03.0137-9285.2	669285	AP





















Bremstrommel













1.9 D	51	01/99→04/02	➔	→ 03/02; Nutzlast [kg]: 1.000	24.0225-4002.1	480048	Ø 298 x 64,4 / 255,6
1.9 TD	66 - 68	02/94→04/02	➔	→ 03/02; Nutzlast ab [kg] 1.000 Nutzlast bis [kg] 1.400	24.0225-4002.1	480048	Ø 298 x 64,4 / 255,6
1.9 TD 4x4 2.0 4x4	68 80	08/96→04/02 08/96→04/02	➔				
2.0	80	02/94→04/02	➔	→ 03/02; Nutzlast ab [kg] 1.000 Nutzlast bis [kg] 1.400	24.0225-4002.1	480048	Ø 298 x 64,4 / 255,6
			➔	→ 10/01; Nutzlast [kg]: 1.800	24.0225-4005.1	480070	Ø 298 x 64,5 / 255,6
2.5 D	63	08/94→04/02	➔	→ 03/02; Nutzlast [kg]: 1.400	24.0225-4002.1	480048	Ø 298 x 64,4 / 255,6
2.5 TD	76	08/94→04/02	➔				
2.8 HDi	94	09/00→04/02	➔	→ 10/01; Nutzlast [kg]: 1.800	24.0225-4005.1	480070	Ø 298 x 64,5 / 255,6
2.5 TDi	79	12/96→11/00	➔	Nutzlast [kg]: 1.400	24.0225-4002.1	480048	Ø 298 x 64,4 / 255,6
			➔	Nutzlast [kg]: 1.800	24.0225-4005.1	480070	Ø 298 x 64,5 / 255,6
2.8 D	64	01/99→02/02	➔	Nutzlast [kg]: 1.400	24.0225-4002.1	480048	Ø 298 x 64,4 / 255,6
			➔	→ S 16209999; Nutzlast [kg]: 1.800	24.0225-4005.1	480070	Ø 298 x 64,5 / 255,6









Bremsbackensatz








1.9 D	51	01/99→04/02	➔	→ 10/01; Nutzlast [kg]: 1.000; nicht für Wohnmobile	03.0137-0333.2	650333	TRW Ø 254 x 57 + HEB
			➔	11/01→ 03/02; Nutzlast [kg]: 1.000; nicht für Wohnmobile	03.0137-0432.2	650432	AP Ø 254 x 57 + HEB
					03.0520-0925.3	690925	TRW Ø 254 x 57 + RZ / + Zub TopKit
					03.0520-0326.3	690326	AP Ø 254 x 57 + RZ / + Zub TopKit
1.9 TD 1.9 TD 4x4 2.0 4x4	66 - 68 68 80	02/94→04/02 08/96→04/02 08/96→04/02	➔	→ 10/01; Nutzlast ab [kg] 1.000 Nutzlast bis [kg] 1.400; nicht für Wohnmobile	03.0137-0333.2	650333	TRW Ø 254 x 57 + HEB
			➔		03.0520-0925.3	690925	TRW Ø 254 x 57 + RZ / + Zub TopKit
			➔	11/01→ 03/02; Nutzlast ab [kg] 1.000 Nutzlast bis [kg] 1.400; nicht für Wohnmobile	03.0137-0432.2	650432	AP Ø 254 x 57 + HEB
					03.0520-0326.3	690326	AP Ø 254 x 57 + RZ / + Zub TopKit
2.0	80	02/94→04/02	➔	→ 10/01; Nutzlast ab [kg] 1.000 Nutzlast bis [kg] 1.400; nicht für Wohnmobile	03.0137-0333.2	650333	TRW Ø 254 x 57 + HEB
			➔		03.0520-0925.3	690925	TRW Ø 254 x 57 + RZ / + Zub TopKit
			➔	→ 10/01; Nutzlast [kg]: 1.800; nicht für Wohnmobile	03.0137-0334.2	650334	TRW Ø 254 x 57 + HEB
					03.0520-0728.3	690728	TRW Ø 254 x 57 + RZ / + Zub TopKit
					03.0137-0432.2	650432	AP Ø 254 x 57 + HEB
					03.0520-0326.3	690326	AP Ø 254 x 57 + RZ / + Zub TopKit
2.5 D	63	08/94→04/02	➔	→ 10/01; Nutzlast [kg]: 1.400; nicht für Wohnmobile	03.0137-0333.2	650333	TRW Ø 254 x 57 + HEB
					03.0520-0925.3	690925	TRW Ø 254 x 57 + RZ / + Zub TopKit
→							




























	kw			 	! #			
CITROËN - JUMPER I Bus (230P) 02/94→04/02								
 Bremsbackensatz								
2.5 D	63	08/94→04/02	➔	→ 10/01; Nutzlast [kg]: 1.800; nicht für Wohnmobile	03.0137-0334.2	650334	TRW Ø 254 x 57 + HEB	
			➔	→ 11/01→ 03/02; Nutzlast [kg]: 1.400; nicht für Wohnmobile	03.0520-0728.3	690728	TRW Ø 254 x 57 + RZ / + Zub TopKit	
2.5 TD 2.8 HDi	76 94	08/94→04/02 09/00→04/02	➔	→ 10/01; Nutzlast [kg]: 1.400; nicht für Wohnmobile	03.0137-0432.2	650432	AP Ø 254 x 57 + HEB	
			➔	→ 10/01; Nutzlast [kg]: 1.800; nicht für Wohnmobile	03.0520-0326.3	690326	AP Ø 254 x 57 + RZ / + Zub TopKit	
			➔	→ 11/01→ 03/02; Nutzlast [kg]: 1.400; nicht für Wohnmobile	03.0137-0333.2	650333	TRW Ø 254 x 57 + HEB	
2.5 TDi	79	12/96→11/00	➔	→ 10/01; Nutzlast [kg]: 1.400; nicht für Wohnmobile	03.0520-0226.3	690226	TRW Ø 254 x 57 + RZ / + Zub TopKit	
			➔	→ 10/01; Nutzlast [kg]: 1.800; nicht für Wohnmobile	03.0137-0334.2	650334	TRW Ø 254 x 57 + HEB	
			➔	→ 11/01→ 03/02; Nutzlast [kg]: 1.400; nicht für Wohnmobile	03.0520-0728.3	690728	TRW Ø 254 x 57 + RZ / + Zub TopKit	
2.8 D	64	01/99→02/02	➔	→ S 16206253; Nutzlast [kg]: 1.400; nicht für Wohnmobile	03.0137-0333.2	650333	TRW Ø 254 x 57 + HEB	
			➔	→ S 16209999; Nutzlast [kg]: 1.800; nicht für Wohnmobile	03.0520-0226.3	690226	TRW Ø 254 x 57 + RZ / + Zub TopKit	
			➔	→ S 16204256→; Nutzlast [kg]: 1.400; nicht für Wohnmobile	03.0520-0925.3	690925	TRW Ø 254 x 57 + RZ / + Zub TopKit	
			➔	→ S 16209999; Nutzlast [kg]: 1.800; nicht für Wohnmobile	03.0137-0334.2	650334	TRW Ø 254 x 57 + HEB	
			➔	→ S 16204256→; Nutzlast [kg]: 1.400; nicht für Wohnmobile	03.0520-0728.3	690728	TRW Ø 254 x 57 + RZ / + Zub TopKit	
			➔	→ S 16204256→; Nutzlast [kg]: 1.400; nicht für Wohnmobile	03.0137-0432.2	650432	AP Ø 254 x 57 + HEB	
			➔	→ S 16204256→; Nutzlast [kg]: 1.400; nicht für Wohnmobile	03.0520-0326.3	690326	AP Ø 254 x 57 + RZ / + Zub TopKit	
			➔	→ S 16204256→; Nutzlast [kg]: 1.400; nicht für Wohnmobile	03.0520-0326.3	690326	AP Ø 254 x 57 + RZ / + Zub TopKit	
			➔	→ S 16204256→; Nutzlast [kg]: 1.400; nicht für Wohnmobile	03.0520-0326.3	690326	AP Ø 254 x 57 + RZ / + Zub TopKit	
 Seilzug, Feststellbremse								
1.9 D	51	01/99→04/02	➔	→ S 16158427; Nutzlast [kg]: 1.000; 	1	24.3727-0345.2	580345	L= 3.045
			➔	→ S 16158428→; → 03/02; Nutzlast [kg]: 1.000; 	1	24.3727-0350.2	580350	L= 2.827
1.9 TD	66 - 68	02/94→04/02	➔	→ S 16158427; Nutzlast ab [kg] 1.000 Nutzlast bis [kg] 1.400; 	1	24.3727-0345.2	580345	L= 3.045
			➔	→ S 16158428→; → 03/02; Nutzlast ab [kg] 1.000 Nutzlast bis [kg] 1.400; 	1	24.3727-0350.2	580350	L= 2.827
2.0	80	02/94→04/02	➔	→ S 16158427; Nutzlast ab [kg] 1.000 Nutzlast bis [kg] 1.800; 	1	24.3727-0345.2	580345	L= 3.045
			➔	→ S 16158428→; → 03/02; Nutzlast ab [kg] 1.000 Nutzlast bis [kg] 1.800; 	1	24.3727-0350.2	580350	L= 2.827
2.5 D 2.5 TD 2.8 HDi	63 76 94	08/94→04/02 08/94→04/02 09/00→04/02	➔	→ S 16158427; Nutzlast ab [kg] 1.400 Nutzlast bis [kg] 1.800; 	1	24.3727-0345.2	580345	L= 3.045
			➔	→ S 16158428→; → 03/02; Nutzlast ab [kg] 1.400 Nutzlast bis [kg] 1.800; 	1	24.3727-0350.2	580350	L= 2.827
2.5 TDi 2.8 D	79 64	12/96→11/00 01/99→02/02	➔	→ S 16158427; Nutzlast ab [kg] 1.400 Nutzlast bis [kg] 1.800; 	1	24.3727-0345.2	580345	L= 3.045
			➔	→ S 16158428→; Nutzlast ab [kg] 1.400 Nutzlast bis [kg] 1.800; 	1	24.3727-0350.2	580350	L= 2.827
CITROËN - JUMPER I Bus (244, Z_) 04/02→								
 Radbremszylinder								
2.0 2.0 HDi 2.2 HDi 2.8 HDi	81 62 74 94	04/02→06/06 04/02→06/06 04/02→06/06 04/02→06/06	➔	→ 03/06; Nutzlast ab [kg] 1.000 Nutzlast bis [kg] 1.400		24.3226-1702.3	020469	GG
			➔	→ 03/06		24.3226-1702.3	020469	GG
			➔	→ 03/06		24.3226-1702.3	020469	GG
			➔	→ 03/06		24.3226-1702.3	020469	GG
2.8 HDi All-wheel Drive	94	04/02→06/06	➔	→ 03/06		24.3226-1702.3	020469	GG
			➔	→ 03/06		24.3226-1702.3	020469	GG
			➔	→ 03/06		24.3226-1702.3	020469	GG
			➔	→ 03/06		24.3226-1702.3	020469	GG
			➔	→ 03/06		24.3226-1702.3	020469	GG
Zubehörsatz, Bremsbacken								
2.0 2.0 HDi 2.2 HDi 2.8 HDi	81 62 74 94	04/02→06/06 04/02→06/06 04/02→06/06 04/02→06/06	➔	→ 03/06; Nutzlast ab [kg] 1.000 Nutzlast bis [kg] 1.400		03.0137-9285.2	669285	AP
			➔	→ 03/06		03.0137-9285.2	669285	AP
			➔	→ 03/06		03.0137-9285.2	669285	AP
			➔	→ 03/06		03.0137-9285.2	669285	AP
2.8 HDi All-wheel Drive →	94	04/02→06/06	➔	→ 03/06		03.0137-9285.2	669285	AP












	kw					! #		
CITROËN - JUMPER I Bus (244, Z_) 04/02→								
 Bremstrommel								
2.0	81	04/02→06/06	➡	→ 03/06; Nutzlast ab [kg] 1.000			24.0225-4002.1 480048	Ø 298 x 64,4 / 255,6
2.0 HDi	62	04/02→06/06		bis [kg] 1.400				
2.2 HDi	74	04/02→06/06						
2.8 HDi	94	04/02→06/06						
2.8 HDi All-wheel Drive	94	04/02→06/06	➡	→ 03/06			24.0225-4002.1 480048	Ø 298 x 64,4 / 255,6
 Bremsbackensatz								
2.0	81	04/02→06/06	➡	→ 03/06; Nutzlast ab [kg] 1.000			03.0137-0432.2 650432	AP Ø 254 x 57 + HEB
2.0 HDi	62	04/02→06/06		bis [kg] 1.400; nicht für Wohnmobile			03.0520-0326.3 690326	AP Ø 254 x 57 + RZ / + Zub TopKit
2.2 HDi	74	04/02→06/06						
2.8 HDi	94	04/02→06/06						
2.8 HDi All-wheel Drive	94	04/02→06/06	➡	→ 03/06; nicht für Wohnmobile			03.0137-0432.2 650432 03.0520-0326.3 690326	AP Ø 254 x 57 + HEB AP Ø 254 x 57 + RZ / + Zub TopKit
 Bremsbackensatz, Feststellbremse								
2.0 bivalent	81	02/03→06/06	➡	→ 03/06; Nutzlast ab [kg] 1.000			03.0137-4002.2 654002	Ø 172 x 42 + Zub
2.0 HDi	62	04/02→06/06		bis [kg] 1.800; mit Verstärkung				
2.2 HDi	74	04/02→06/06						
2.8 HDi	94	04/02→06/06						
2.8 HDi All-wheel Drive	94	04/02→06/06	➡	→ 03/06; mit Verstärkung			03.0137-4002.2 654002	Ø 172 x 42 + Zub
Zubehörsatz, Feststellbremsbacken								
2.0 bivalent	81	02/03→06/06		→ 03/06; Nutzlast ab [kg] 1.000			03.0137-9705.2 669705	
2.0 HDi	62	04/02→06/06		bis [kg] 1.800			03.0137-9706.2 669706	
2.2 HDi	74	04/02→06/06						
2.8 HDi	94	04/02→06/06						
2.8 HDi All-wheel Drive	94	04/02→06/06		→ 03/06			03.0137-9705.2 669705 03.0137-9706.2 669706	
 Seilzug, Feststellbremse								
2.0 HDi	62	04/02→06/06		→ 03/06; Nutzlast ab [kg] 1.000	1	24.3727-0300.2 580300		L= 1.078
2.2 HDi	74	04/02→06/06		bis [kg] 1.800; Trommelbremse; ⬆				
2.8 HDi	94	04/02→06/06			1	24.3727-0300.2 580300		L= 1.078
				→ S 17103012; Nutzlast ab [kg] 1.000				
				Nutzlast bis [kg] 1.800; Scheibenbremse; ⬆				
				S 17103013→; → 03/06; für Linkslenker;	1	24.3727-0300.2 580300		L= 1.078
				Nutzlast ab [kg] 1.000				
				Nutzlast bis [kg] 1.800; Scheibenbremse; ⬆				
				→ 03/06; Nutzlast ab [kg] 1.000	1	24.3727-0343.2 580343		L= 2.827
				bis [kg] 1.800; Trommelbremse; ⬇				
				→ S 17103012; Nutzlast ab [kg] 1.000	1	24.3727-0348.2 580348		L= 2.715
				Nutzlast bis [kg] 1.800; Scheibenbremse; ⬇				
2.8 HDi All-wheel Drive	94	04/02→06/06		→ S 17103012; Nutzlast ab [kg] 1.000	1	24.3727-0348.2 580348		L= 2.715
				Nutzlast bis [kg] 1.800; Scheibenbremse; ⬇				
				S 17103013→; → 03/06; Nutzlast ab [kg]	1	24.3727-0562.2 580562		L= 1.059
				1.000				
				Nutzlast bis [kg] 1.800; Scheiben-				
				bremsse; ⬆				
				→ S 17103012; Nutzlast ab [kg] 1.000	1	24.3727-0562.2 580562		L= 1.059
				Nutzlast bis [kg] 1.800; Scheiben-				
				bremsse; ⬆				
CITROËN - JUMPER I Kasten (230L) 02/94→08/02								
 Radbremszylinder								
1.9 D	50 - 51	02/94→04/02	➡	→ 10/01; Nutzlast [kg]: 1.000			24.3225-1701.3 020399	GG
			➡	11/01→ 03/02; Nutzlast [kg]: 1.000			24.3226-1702.3 020469	GG
1.9 TD	66 - 68	03/94→04/02	➡	→ 10/01; Nutzlast ab [kg] 1.000			24.3225-1701.3 020399	GG
			➡	bis [kg] 1.400				
			➡	11/01→ 03/02; Nutzlast ab [kg] 1.000			24.3226-1702.3 020469	GG
			➡	Nutzlast bis [kg] 1.400				
2.0	80	03/94→04/02	➡	→ 10/01; Nutzlast ab [kg] 1.000			24.3225-1701.3 020399	GG
			➡	bis [kg] 1.400				
			➡	11/01→ 03/02; Nutzlast ab [kg] 1.000			24.3226-1702.3 020469	GG
			➡	Nutzlast bis [kg] 1.400				
			➡	→ 10/01; Nutzlast [kg]: 1.800			24.3228-1701.3 020401	GG
2.0 4x4	80	10/96→01/02	➡	→ 10/01; Nutzlast ab [kg] 1.000			24.3225-1701.3 020399	GG
			➡	bis [kg] 1.400				
			➡	11/01→; Nutzlast ab [kg] 1.000			24.3226-1702.3 020469	GG
			➡	bis [kg] 1.400				
			➡	→ 10/01; Nutzlast [kg]: 1.800			24.3228-1701.3 020401	GG

	kw					! #		
CITROËN - JUMPER I Kasten (230L) 02/94→08/02								
 Radbremszylinder								
2.0 HDI	62	11/01→04/02	➡	→ 03/02; Nutzlast ab [kg] 1.000 Nutzlast bis [kg] 1.400		24.3226-1702.3	020469	GG
2.5 D 2.5 D 4x4	63 63	03/94→04/02 03/00→04/02	➡	→ 10/01; Nutzlast [kg]: 1.400		24.3225-1701.3	020399	GG
			➡	11/01→ 03/02; Nutzlast [kg]: 1.400		24.3226-1702.3	020469	GG
			➡	→ 10/01; Nutzlast [kg]: 1.800		24.3228-1701.3	020401	GG
2.5 TD 2.8 HDi 2.8 HDi 4x4	76 94 94	03/94→04/02 09/00→04/02 09/00→04/02	➡	→ 10/01; Nutzlast [kg]: 1.400		24.3226-1702.3	020469	GG
			➡	11/01→ 03/02; Nutzlast [kg]: 1.400		24.3226-1702.3	020469	GG
			➡	→ 10/01; Nutzlast [kg]: 1.800		24.3228-1701.3	020401	GG
2.5 TDi 2.5 TDi 4x4	79 79	12/96→11/00 03/00→11/00	➡	Nutzlast [kg]: 1.400		24.3226-1702.3	020469	GG
			➡	Nutzlast [kg]: 1.800		24.3228-1701.3	020401	GG
Zubehörsatz, Bremsbacken								
1.9 D	50 - 51	02/94→04/02	➡	→ 10/01; Nutzlast [kg]: 1.000		03.0137-9219.2	669219	TRW
			➡	11/01→ 03/02; Nutzlast [kg]: 1.000; nicht für Wohnmobile		03.0137-9285.2	669285	AP
1.9 TD	66 - 68	03/94→04/02	➡	→ 10/01; Nutzlast ab [kg] 1.000 Nutzlast bis [kg] 1.400		03.0137-9219.2	669219	TRW
			➡	11/01→ 03/02; Nutzlast ab [kg] 1.000 Nutzlast bis [kg] 1.400; nicht für Wohnmobile		03.0137-9285.2	669285	AP
2.0	80	03/94→04/02	➡	→ 10/01; Nutzlast [kg]: 1.800		03.0137-9219.2	669219	TRW
			➡	→ 10/01; Nutzlast ab [kg] 1.000 Nutzlast bis [kg] 1.400		03.0137-9219.2	669219	TRW
			➡	11/01→ 03/02; Nutzlast ab [kg] 1.000 Nutzlast bis [kg] 1.400; nicht für Wohnmobile		03.0137-9285.2	669285	AP
2.0 4x4	80	10/96→01/02	➡	→ 10/01; Nutzlast [kg]: 1.800		03.0137-9219.2	669219	TRW
			➡	→ 10/01; Nutzlast ab [kg] 1.000 Nutzlast bis [kg] 1.400		03.0137-9219.2	669219	TRW
			➡	11/01→; Nutzlast ab [kg] 1.000 Nutzlast bis [kg] 1.400; nicht für Wohnmobile		03.0137-9285.2	669285	AP
2.0 HDI	62	11/01→04/02	➡	→ 03/02; Nutzlast ab [kg] 1.000 Nutzlast bis [kg] 1.400; nicht für Wohnmobile		03.0137-9285.2	669285	AP
2.5 D 2.5 D 4x4	63 63	03/94→04/02 03/00→04/02	➡	→ 10/01; Nutzlast [kg]: 1.800		03.0137-9219.2	669219	TRW
			➡	→ 10/01; Nutzlast [kg]: 1.400		03.0137-9219.2	669219	TRW
2.5 TD 2.8 HDi 2.8 HDi 4x4	76 94 94	03/94→04/02 09/00→04/02 09/00→04/02	➡	11/01→ 03/02; Nutzlast [kg]: 1.400; nicht für Wohnmobile		03.0137-9285.2	669285	AP
			➡	Nutzlast [kg]: 1.400		03.0137-9219.2	669219	TRW
2.5 TDi 2.5 TDi 4x4	79 79	12/96→11/00 03/00→11/00	➡	Nutzlast [kg]: 1.800		03.0137-9219.2	669219	TRW
			➡	Nutzlast [kg]: 1.400		03.0137-9219.2	669219	TRW
 Bremstrommel								
1.9 D	50 - 51	02/94→04/02	➡	→ 03/02; Nutzlast [kg]: 1.000		24.0225-4002.1	480048	Ø 298 x 64,4 / 255,6
1.9 TD	66 - 68	03/94→04/02	➡	→ 03/02; Nutzlast ab [kg] 1.000 Nutzlast bis [kg] 1.400		24.0225-4002.1	480048	Ø 298 x 64,4 / 255,6
2.0 HDI	62	11/01→04/02	➡	→ 03/02; Nutzlast ab [kg] 1.000 Nutzlast bis [kg] 1.400		24.0225-4002.1	480048	Ø 298 x 64,4 / 255,6
2.0	80	03/94→04/02	➡	→ 10/01; Nutzlast [kg]: 1.800		24.0225-4005.1	480070	Ø 298 x 64,5 / 255,6
			➡	Nutzlast ab [kg] 1.000 Nutzlast bis [kg] 1.400		24.0225-4002.1	480048	Ø 298 x 64,4 / 255,6
2.0 4x4	80	10/96→01/02	➡	→ 10/01; Nutzlast [kg]: 1.800		24.0225-4005.1	480070	Ø 298 x 64,5 / 255,6
			➡	Nutzlast ab [kg] 1.000 Nutzlast bis [kg] 1.400		24.0225-4002.1	480048	Ø 298 x 64,4 / 255,6
2.5 D 2.5 D 4x4	63 63	03/94→04/02 03/00→04/02	➡	→ 03/02; Nutzlast [kg]: 1.400		24.0225-4002.1	480048	Ø 298 x 64,4 / 255,6
			➡	→ 10/01; Nutzlast [kg]: 1.800		24.0225-4005.1	480070	Ø 298 x 64,5 / 255,6
2.5 TD 2.8 HDi 2.8 HDi 4x4	76 94 94	03/94→04/02 09/00→04/02 09/00→04/02	➡	→ 03/02; Nutzlast [kg]: 1.400		24.0225-4002.1	480048	Ø 298 x 64,4 / 255,6
			➡	→ 10/01; Nutzlast [kg]: 1.800		24.0225-4005.1	480070	Ø 298 x 64,5 / 255,6
2.5 TDi 2.5 TDi 4x4	79 79	12/96→11/00 03/00→11/00	➡	Nutzlast [kg]: 1.400		24.0225-4002.1	480048	Ø 298 x 64,4 / 255,6
			➡	Nutzlast [kg]: 1.800		24.0225-4005.1	480070	Ø 298 x 64,5 / 255,6
 Bremsbackensatz								
1.9 D	50 - 51	02/94→04/02	➡	→ 10/01; Nutzlast [kg]: 1.000; nicht für Wohnmobile		03.0137-0333.2	650333	TRW Ø 254 x 57 + HEB
			➡	11/01→ 03/02; Nutzlast [kg]: 1.000; nicht für Wohnmobile		03.0520-0925.3	690925	TRW Ø 254 x 57 + RZ / + Zub TopKit
➔						03.0137-0432.2	650432	AP Ø 254 x 57 + HEB
						03.0520-0326.3	690326	AP Ø 254 x 57 + RZ / + Zub TopKit










	kw					! #		
CITROËN - JUMPER I Kasten (230L) 02/94→08/02								
Bremsbackensatz								
1.9 TD	66 - 68	03/94→04/02	➔	→ 10/01; Nutzlast ab [kg] 1.000 Nutzlast bis [kg] 1.400; nicht für Wohnmobile	03.0137-0333.2	650333	TRW Ø 254 x 57 + HEB	
			➔	→ 11/01→ 03/02; Nutzlast ab [kg] 1.000 Nutzlast bis [kg] 1.400; nicht für Wohnmobile	03.0520-0925.3	690925	TRW Ø 254 x 57 + RZ / + Zub TopKit	
2.0	80	03/94→04/02	➔	→ 10/01; Nutzlast ab [kg] 1.000 Nutzlast bis [kg] 1.400; nicht für Wohnmobile	03.0137-0432.2	650432	AP Ø 254 x 57 + HEB	
			➔	→ 10/01; Nutzlast [kg]: 1.800; nicht für Wohnmobile	03.0520-0326.3	690326	AP Ø 254 x 57 + RZ / + Zub TopKit	
			➔	→ 10/01; Nutzlast [kg]: 1.800; nicht für Wohnmobile	03.0137-0334.2	650334	TRW Ø 254 x 57 + HEB	
2.0 4x4	80	10/96→01/02	➔	→ 10/01; Nutzlast ab [kg] 1.000 Nutzlast bis [kg] 1.400; nicht für Wohnmobile	03.0520-0728.3	690728	TRW Ø 254 x 57 + RZ / + Zub TopKit	
			➔	→ 11/01→ 03/02; Nutzlast ab [kg] 1.000 Nutzlast bis [kg] 1.400; nicht für Wohnmobile	03.0137-0334.2	650334	TRW Ø 254 x 57 + HEB	
			➔	→ 10/01; Nutzlast [kg]: 1.800; nicht für Wohnmobile	03.0520-0728.3	690728	TRW Ø 254 x 57 + RZ / + Zub TopKit	
2.0 HDI	62	11/01→04/02	➔	→ 10/01; Nutzlast [kg]: 1.800; nicht für Wohnmobile	03.0137-0334.2	650334	TRW Ø 254 x 57 + HEB	
2.5 D 2.5 D 4x4	63 63	03/94→04/02 03/00→04/02	➔	→ 03/02; Nutzlast ab [kg] 1.000 Nutzlast bis [kg] 1.400; nicht für Wohnmobile	03.0520-0925.3	690925	TRW Ø 254 x 57 + RZ / + Zub TopKit	
			➔	→ 10/01; Nutzlast [kg]: 1.400; nicht für Wohnmobile	03.0137-0333.2	650333	TRW Ø 254 x 57 + HEB	
			➔	→ 10/01; Nutzlast [kg]: 1.800; nicht für Wohnmobile	03.0520-0728.3	690728	TRW Ø 254 x 57 + RZ / + Zub TopKit	
2.5 TD 2.8 HDi 2.8 HDi 4x4	76 94 94	03/94→04/02 09/00→04/02 09/00→04/02	➔	→ 10/01; Nutzlast [kg]: 1.400; nicht für Wohnmobile	03.0137-0333.2	650333	TRW Ø 254 x 57 + HEB	
			➔	→ 10/01; Nutzlast [kg]: 1.800; nicht für Wohnmobile	03.0520-0226.3	690226	TRW Ø 254 x 57 + RZ / + Zub TopKit	
			➔	→ 10/01; Nutzlast [kg]: 1.800; nicht für Wohnmobile	03.0137-0334.2	650334	TRW Ø 254 x 57 + HEB	
2.5 TDi 2.5 TDi 4x4	79 79	12/96→11/00 03/00→11/00	➔	→ 11/01→ 03/02; Nutzlast [kg]: 1.400; nicht für Wohnmobile	03.0520-0326.3	690326	AP Ø 254 x 57 + RZ / + Zub TopKit	
			➔	Nutzlast [kg]: 1.400; nicht für Wohnmobile	03.0137-0432.2	650432	AP Ø 254 x 57 + HEB	
			➔	Nutzlast [kg]: 1.800; nicht für Wohnmobile	03.0520-0728.3	690728	TRW Ø 254 x 57 + RZ / + Zub TopKit	
Seilzug, Feststellbremse								
1.9 D	50 - 51	02/94→04/02	➔	→ S 16158427; Nutzlast [kg]: 1.000; ⚠	1	24.3727-0340.2	580340	L= 3.025
			➔	→ S 16194400→; → 03/02; Nutzlast [kg]: 1.000; Trommelbremse; ⚠	1	24.3727-0343.2	580343	L= 2.827
			➔	→ S 16158428→ S 16194399; Nutzlast [kg]: 1.000; ⚠	1	24.3727-0344.2	580344	L= 2.806
			➔	→ S 16194400→; → 03/02; Nutzlast [kg]: 1.000; Scheibenbremse; ⚠	1	24.3727-0348.2	580348	L= 2.715
1.9 TD	66 - 68	03/94→04/02	➔	→ S 16158427; Nutzlast ab [kg] 1.000 Nutzlast bis [kg] 1.400; ⚠	1	24.3727-0340.2	580340	L= 3.025
			➔	→ S 16194400→; → 03/02; Nutzlast ab [kg] 1.000 Nutzlast bis [kg] 1.400; Trommelbremse; ⚠	1	24.3727-0343.2	580343	L= 2.827
			➔	→ S 16158428→ S 16194399; Nutzlast ab [kg] 1.000 Nutzlast bis [kg] 1.400; ⚠	1	24.3727-0344.2	580344	L= 2.806
➔								










	kw					! #		
CITROËN - JUMPER I Kasten (230L) 02/94→08/02								
 Seilzug, Feststellbremse								
1.9 TD	66 - 68	03/94→04/02		S 16194400→; → 03/02; Nutzlast ab [kg] 1.000 Nutzlast bis [kg] 1.400; Scheibenbremse; 	1	24.3727-0348.2	580348	L= 2.715
2.0	80	03/94→04/02		→ S 16158427; Nutzlast ab [kg] 1.000 Nutzlast bis [kg] 1.800; 	1	24.3727-0340.2	580340	L= 3.025
				S 16194400→; → 03/02; Nutzlast ab [kg] 1.000 Nutzlast bis [kg] 1.800; Trommelbremse; 	1	24.3727-0343.2	580343	L= 2.827
				S 16158428→ S 16194399; Nutzlast ab [kg] 1.000 Nutzlast bis [kg] 1.800; 	1	24.3727-0344.2	580344	L= 2.806
				S 16194400→; → 03/02; Nutzlast ab [kg] 1.000 Nutzlast bis [kg] 1.800; Scheibenbremse; 	1	24.3727-0348.2	580348	L= 2.715
2.0 HDI	62	11/01→04/02		→ 03/02; Nutzlast ab [kg] 1.000 Nutzlast bis [kg] 1.800; Trommelbremse; 	1	24.3727-0343.2	580343	L= 2.827
				→ 03/02; Nutzlast ab [kg] 1.000 Nutzlast bis [kg] 1.800; Scheibenbremse; 	1	24.3727-0348.2	580348	L= 2.715
2.5 D	63	03/94→04/02		→ S 16158427; Nutzlast ab [kg] 1.400 Nutzlast bis [kg] 1.800; 	1	24.3727-0340.2	580340	L= 3.025
2.5 TD	76	03/94→04/02						
2.8 HDi	94	09/00→04/02		S 16194400→; → 03/02; Nutzlast ab [kg] 1.400 Nutzlast bis [kg] 1.800; Trommelbremse; 	1	24.3727-0343.2	580343	L= 2.827
				S 16158428→ S 16194399; Nutzlast ab [kg] 1.400 Nutzlast bis [kg] 1.800; 	1	24.3727-0344.2	580344	L= 2.806
				S 16194400→; → 03/02; Nutzlast ab [kg] 1.400 Nutzlast bis [kg] 1.800; Scheibenbremse; 	1	24.3727-0348.2	580348	L= 2.715
2.5 TDi	79	12/96→11/00		→ S 16158427; Nutzlast ab [kg] 1.400 Nutzlast bis [kg] 1.800; 	1	24.3727-0340.2	580340	L= 3.025
				S 16194400→; Nutzlast ab [kg] 1.400 Nutzlast bis [kg] 1.800; Trommelbremse; 	1	24.3727-0343.2	580343	L= 2.827
				S 16158428→ S 16194399; Nutzlast ab [kg] 1.400 Nutzlast bis [kg] 1.800; 	1	24.3727-0344.2	580344	L= 2.806
				S 16194400→; Nutzlast ab [kg] 1.400 Nutzlast bis [kg] 1.800; Scheibenbremse; 	1	24.3727-0348.2	580348	L= 2.715
CITROËN - JUMPER I Kasten (244) 04/02→								
 Radbremszylinder								
2.0	81	04/02→06/06	➡	→ 03/06; Nutzlast ab [kg] 1.000 Nutzlast bis [kg] 1.400		24.3226-1702.3	020469	GG
2.0 bivalent	81	02/03→06/06						
2.0 HDi	62	04/02→06/06						
2.2 HDi	74	04/02→06/06						
2.8 HDi	94 - 107	04/02→06/06						
2.8 HDi 4x4	94	04/02→06/06	➡	→ 03/06; Nutzlast ab [kg] 1.000 Nutzlast bis [kg] 1.400		24.3226-1702.3	020469	GG
			➡	→ 03/06		24.3226-1702.3	020469	GG
Zubehörsatz, Bremsbacken								
2.0	81	04/02→06/06	➡	→ 03/06; Nutzlast ab [kg] 1.000 Nutzlast bis [kg] 1.400		03.0137-9285.2	669285	AP
2.0 bivalent	81	02/03→06/06						
2.0 HDi	62	04/02→06/06						
2.2 HDi	74	04/02→06/06						
2.8 HDi	94 - 107	04/02→06/06						
2.8 HDi 4x4	94	04/02→06/06	➡	→ 03/06; Nutzlast ab [kg] 1.000 Nutzlast bis [kg] 1.400		03.0137-9285.2	669285	AP
			➡	→ 03/06		03.0137-9285.2	669285	AP
 Bremstrommel								
2.0	81	04/02→06/06	➡	→ 03/06; Nutzlast ab [kg] 1.000 Nutzlast bis [kg] 1.400		24.0225-4002.1	480048	Ø 298 x 64,4 / 255,6
2.0 bivalent	81	02/03→06/06						
2.0 HDi	62	04/02→06/06						
2.2 HDi	74	04/02→06/06						
2.8 HDi	94 - 107	04/02→06/06						
2.8 HDi 4x4	94	04/02→06/06	➡	→ 03/06; Nutzlast ab [kg] 1.000 Nutzlast bis [kg] 1.400		24.0225-4002.1	480048	Ø 298 x 64,4 / 255,6
			➡	→ 03/06		24.0225-4002.1	480048	Ø 298 x 64,4 / 255,6
→								

	kW					! #		
CITROËN - JUMPER I Kasten (244) 04/02→								
 Bremsbackensatz								
2.0 2.0 bivalent 2.0 HDi 2.2 HDi 2.8 HDi	81 81 62 74 94 - 107	04/02→06/06 02/03→06/06 04/02→06/06 04/02→06/06 04/02→06/06	➡	→ 03/06; Nutzlast ab [kg] 1.000 Nutzlast bis [kg] 1.400; nicht für Wohnmobile			03.0137-0432.2 650432 03.0520-0326.3 690326	AP Ø 254 x 57 + HEB AP Ø 254 x 57 + RZ / + Zub TopKit
2.8 HDi 4x4	94	04/02→06/06	➡	→ 03/06; Nutzlast ab [kg] 1.000 Nutzlast bis [kg] 1.400; nicht für Wohnmobile			03.0137-0432.2 650432 03.0520-0326.3 690326	AP Ø 254 x 57 + HEB AP Ø 254 x 57 + RZ / + Zub TopKit
			➡	→ 03/06; nicht für Wohnmobile			03.0137-0432.2 650432 03.0520-0326.3 690326	AP Ø 254 x 57 + HEB AP Ø 254 x 57 + RZ / + Zub TopKit
 Bremsbackensatz, Feststellbremse								
2.0 2.0 bivalent 2.0 HDi 2.2 HDi 2.8 HDi	81 81 62 74 94 - 107	04/02→06/06 02/03→06/06 04/02→06/06 04/02→06/06 04/02→06/06	➡	→ 03/06; Nutzlast ab [kg] 1.000 Nutzlast bis [kg] 1.800; mit Verstärkung			03.0137-4002.2 654002	Ø 172 x 42 + Zub
2.8 HDi 4x4	94	04/02→06/06	➡	→ 03/06; mit Verstärkung			03.0137-4002.2 654002	Ø 172 x 42 + Zub
			➡	→ 03/06; Nutzlast ab [kg] 1.000 Nutzlast bis [kg] 1.800; mit Verstärkung			03.0137-4002.2 654002	Ø 172 x 42 + Zub
Zubehörsatz, Feststellbremsbacken								
2.0 2.0 bivalent 2.0 HDi 2.2 HDi 2.8 HDi	81 81 62 74 94 - 107	04/02→06/06 02/03→06/06 04/02→06/06 04/02→06/06 04/02→06/06		→ 03/06; Nutzlast ab [kg] 1.000 Nutzlast bis [kg] 1.800			03.0137-9705.2 669705 03.0137-9706.2 669706	
2.8 HDi 4x4	94	04/02→06/06		→ 03/06; Nutzlast ab [kg] 1.000 Nutzlast bis [kg] 1.800			03.0137-9705.2 669705 03.0137-9706.2 669706	
				→ 03/06			03.0137-9705.2 669705 03.0137-9706.2 669706	
							03.0137-9706.2 669706	
 Seilzug, Feststellbremse								
2.0 2.0 HDi 2.2 HDi 2.8 HDi	81 62 74 94 - 107	04/02→06/06 04/02→06/06 04/02→06/06 04/02→06/06		→ 03/06; Nutzlast ab [kg] 1.000 Nutzlast bis [kg] 1.800; Trommelbremse; ⚠	1	24.3727-0300.2 580300	580300	L= 1.078
2.8 HDi 4x4	94	04/02→06/06		→ S 17103012; Nutzlast ab [kg] 1.000 Nutzlast bis [kg] 1.800; Scheibenbremse; ⚠	1	24.3727-0300.2 580300	580300	L= 1.078
				S 17103013→; → 03/06; für Linkslenker; Nutzlast ab [kg] 1.000 Nutzlast bis [kg] 1.800; Scheibenbremse; ⚠	1	24.3727-0300.2 580300	580300	L= 1.078
				→ 03/06; Nutzlast ab [kg] 1.000 Nutzlast bis [kg] 1.800; Trommelbremse; ⚠	1	24.3727-0343.2 580343	580343	L= 2.827
				→ S 17103012; Nutzlast ab [kg] 1.000 Nutzlast bis [kg] 1.800; Scheibenbremse; ⚠	1	24.3727-0348.2 580348	580348	L= 2.715
				→ S 17103012; Nutzlast ab [kg] 1.000 Nutzlast bis [kg] 1.800; Scheibenbremse; ⚠	1	24.3727-0348.2 580348	580348	L= 2.715
2.8 HDi 4x4	94	04/02→06/06		→ S 17103012; Nutzlast ab [kg] 1.000 Nutzlast bis [kg] 1.800; Scheibenbremse; ⚠	1	24.3727-0348.2 580348	580348	L= 2.715
				S 17103013→; → 03/06; Nutzlast ab [kg] 1.000 Nutzlast bis [kg] 1.800; Scheibenbremse; ⚠	1	24.3727-0562.2 580562	580562	L= 1.059
				→ S 17103012; Nutzlast ab [kg] 1.000 Nutzlast bis [kg] 1.800; Scheibenbremse; ⚠	1	24.3727-0562.2 580562	580562	L= 1.059
CITROËN - JUMPER I Pritsche/Fahrgestell (230) 03/94→04/02								
 Radbremszylinder								
1.9 TD	66 - 68	03/94→04/02	➡	→ 10/01; Nutzlast ab [kg] 1.000 Nutzlast bis [kg] 1.400		24.3225-1701.3 020399	020399	GG
2.0	80	03/94→04/02	➡	11/01→ 03/02; Nutzlast ab [kg] 1.000 Nutzlast bis [kg] 1.400		24.3226-1702.3 020469	020469	GG
			➡	→ 10/01; Nutzlast ab [kg] 1.000 Nutzlast bis [kg] 1.400		24.3225-1701.3 020399	020399	GG
			➡	11/01→ 03/02; Nutzlast ab [kg] 1.000 Nutzlast bis [kg] 1.400		24.3226-1702.3 020469	020469	GG
2.5 D 2.5 D 4x4 →	63 63	03/94→04/02 03/00→04/02	➡	→ 10/01; Nutzlast [kg]: 1.800		24.3228-1701.3 020401	020401	GG
			➡	→ 10/01; Nutzlast [kg]: 1.400		24.3225-1701.3 020399	020399	GG













	kw				! #		
CITROËN - JUMPER I Pritsche/Fahrgestell (230) 03/94→04/02							
 Radbremszylinder							
2.5 D	63	03/94→04/02	➡	11/01→ 03/02; Nutzlast [kg]: 1.400		24.3226-1702.3 020469	GG
2.5 D 4x4	63	03/00→04/02	➡	→ 10/01; Nutzlast [kg]: 1.800		24.3228-1701.3 020401	GG
2.5 TD	76	03/94→04/02	➡	→ 10/01; Nutzlast [kg]: 1.400		24.3226-1702.3 020469	GG
2.5 TDi	79	12/96→04/02	➡	11/01→ 03/02; Nutzlast [kg]: 1.400		24.3226-1702.3 020469	GG
2.5 TDi 4x4	79	03/00→04/02	➡	→ 10/01; Nutzlast [kg]: 1.800		24.3228-1701.3 020401	GG
2.8 HDi	94	09/00→04/02	➡	→ S 16206253; Nutzlast [kg]: 1.400		24.3225-1701.3 020399	GG
			➡	S 16204256→; Nutzlast [kg]: 1.400		24.3226-1702.3 020469	GG
			➡	→ S 16209999; Nutzlast [kg]: 1.800		24.3228-1701.3 020401	GG
Zubehörsatz, Bremsbacken							
1.9 TD	66 - 68	03/94→04/02	➡	→ 10/01; Nutzlast ab [kg] 1.000 Nutzlast bis [kg] 1.400		03.0137-9219.2 669219	TRW
			➡	11/01→ 03/02; Nutzlast ab [kg] 1.000 Nutzlast bis [kg] 1.400; nicht für Wohnmobile		03.0137-9285.2 669285	AP
2.0	80	03/94→04/02	➡	→ 10/01; Nutzlast [kg]: 1.800		03.0137-9219.2 669219	TRW
			➡	→ 10/01; Nutzlast ab [kg] 1.000 Nutzlast bis [kg] 1.400		03.0137-9219.2 669219	TRW
			➡	11/01→ 03/02; Nutzlast ab [kg] 1.000 Nutzlast bis [kg] 1.400; nicht für Wohnmobile		03.0137-9285.2 669285	AP
2.5 D	63	03/94→04/02	➡	→ 10/01; Nutzlast [kg]: 1.800		03.0137-9219.2 669219	TRW
2.5 D 4x4	63	03/00→04/02	➡	→ 10/01; Nutzlast [kg]: 1.400		03.0137-9219.2 669219	TRW
2.5 TD	76	03/94→04/02	➡	→ 10/01; Nutzlast [kg]: 1.400		03.0137-9219.2 669219	TRW
2.5 TDi	79	12/96→04/02	➡	11/01→ 03/02; Nutzlast [kg]: 1.400; nicht für Wohnmobile		03.0137-9285.2 669285	AP
2.5 TDi 4x4	79	03/00→04/02	➡	→ 10/01; Nutzlast [kg]: 1.800		03.0137-9219.2 669219	TRW
2.8 HDi	94	09/00→04/02	➡	→ S 16206253; Nutzlast [kg]: 1.400		03.0137-9219.2 669219	TRW
2.8 D	64	01/99→02/02	➡	→ S 16209999; Nutzlast [kg]: 1.800		03.0137-9219.2 669219	TRW
			➡	S 16204256→; Nutzlast [kg]: 1.400; nicht für Wohnmobile		03.0137-9285.2 669285	AP
 Bremstrommel							
1.9 TD	66 - 68	03/94→04/02	➡	→ 03/02; Nutzlast ab [kg] 1.000 Nutzlast bis [kg] 1.400		24.0225-4002.1 480048	Ø 298 x 64,4 / 255,6
2.0	80	03/94→04/02	➡	→ 03/02; Nutzlast ab [kg] 1.000 Nutzlast bis [kg] 1.400		24.0225-4002.1 480048	Ø 298 x 64,4 / 255,6
			➡	→ 10/01; Nutzlast [kg]: 1.800		24.0225-4005.1 480070	Ø 298 x 64,5 / 255,6
2.5 D	63	03/94→04/02	➡	→ 03/02; Nutzlast [kg]: 1.400		24.0225-4002.1 480048	Ø 298 x 64,4 / 255,6
2.5 D 4x4	63	03/00→04/02	➡	→ 10/01; Nutzlast [kg]: 1.800		24.0225-4005.1 480070	Ø 298 x 64,5 / 255,6
2.5 TD	76	03/94→04/02	➡	→ 03/02; Nutzlast [kg]: 1.400		24.0225-4002.1 480048	Ø 298 x 64,4 / 255,6
2.5 TDi	79	12/96→04/02	➡	→ 10/01; Nutzlast [kg]: 1.800		24.0225-4005.1 480070	Ø 298 x 64,5 / 255,6
2.5 TDi 4x4	79	03/00→04/02	➡	Nutzlast [kg]: 1.400		24.0225-4002.1 480048	Ø 298 x 64,4 / 255,6
2.8 HDi	94	09/00→04/02	➡	→ S 16209999; Nutzlast [kg]: 1.800		24.0225-4005.1 480070	Ø 298 x 64,5 / 255,6
2.8 D	64	01/99→02/02	➡	Nutzlast [kg]: 1.400		24.0225-4002.1 480048	Ø 298 x 64,4 / 255,6
			➡	→ S 16209999; Nutzlast [kg]: 1.800		24.0225-4005.1 480070	Ø 298 x 64,5 / 255,6
 Bremsbackensatz							
1.9 TD	66 - 68	03/94→04/02	➡	→ 10/01; Nutzlast ab [kg] 1.000 Nutzlast bis [kg] 1.400; nicht für Wohnmobile		03.0137-0333.2 650333	TRW Ø 254 x 57 + HEB
			➡	11/01→ 03/02; Nutzlast ab [kg] 1.000 Nutzlast bis [kg] 1.400; nicht für Wohnmobile		03.0520-0925.3 690925	TRW Ø 254 x 57 + RZ / + Zub TopKit
			➡	→ 10/01; Nutzlast [kg]: 1.800		03.0137-0432.2 650432	AP Ø 254 x 57 + HEB
			➡	11/01→ 03/02; Nutzlast ab [kg] 1.000 Nutzlast bis [kg] 1.400; nicht für Wohnmobile		03.0520-0326.3 690326	AP Ø 254 x 57 + RZ / + Zub TopKit
2.0	80	03/94→04/02	➡	→ 10/01; Nutzlast ab [kg] 1.000 Nutzlast bis [kg] 1.400; nicht für Wohnmobile		03.0137-0333.2 650333	TRW Ø 254 x 57 + HEB
			➡	→ 10/01; Nutzlast [kg]: 1.800; nicht für Wohnmobile		03.0520-0925.3 690925	TRW Ø 254 x 57 + RZ / + Zub TopKit
			➡	→ 10/01; Nutzlast [kg]: 1.800; nicht für Wohnmobile		03.0137-0334.2 650334	TRW Ø 254 x 57 + HEB
			➡	11/01→ 03/02; Nutzlast ab [kg] 1.000 Nutzlast bis [kg] 1.400; nicht für Wohnmobile		03.0520-0728.3 690728	TRW Ø 254 x 57 + RZ / + Zub TopKit
			➡	→ 10/01; Nutzlast [kg]: 1.800; nicht für Wohnmobile		03.0137-0432.2 650432	AP Ø 254 x 57 + HEB
			➡	11/01→ 03/02; Nutzlast ab [kg] 1.000 Nutzlast bis [kg] 1.400; nicht für Wohnmobile		03.0520-0326.3 690326	AP Ø 254 x 57 + RZ / + Zub TopKit
2.5 D	63	03/94→04/02	➡	→ 10/01; Nutzlast [kg]: 1.400; nicht für Wohnmobile		03.0137-0333.2 650333	TRW Ø 254 x 57 + HEB
2.5 D 4x4	63	03/00→04/02	➡	→ 10/01; Nutzlast [kg]: 1.400; nicht für Wohnmobile		03.0520-0925.3 690925	TRW Ø 254 x 57 + RZ / + Zub TopKit
→							

	kw					! #		
CITROËN - JUMPER I Pritsche/Fahrgestell (230) 03/94→04/02								
Bremsbackensatz								
2.5 D 2.5 D 4x4	63 63	03/94→04/02 03/00→04/02	➔	→ 10/01; Nutzlast [kg]: 1.800; nicht für Wohnmobile	1	24.3727-0340.2	580334	TRW Ø 254 x 57 + HEB
			➔	→ 11/01→ 03/02; Nutzlast [kg]: 1.400; nicht für Wohnmobile				TRW Ø 254 x 57 + RZ / + Zub TopKit
2.5 TD 2.5 TDi 2.5 TDi 4x4 2.8 HDi	76 79 79 94	03/94→04/02 12/96→04/02 03/00→04/02 09/00→04/02	➔	→ 10/01; Nutzlast [kg]: 1.400; nicht für Wohnmobile	1	24.3727-0343.2	580343	AP Ø 254 x 57 + HEB
			➔	→ 10/01; Nutzlast [kg]: 1.800; nicht für Wohnmobile				AP Ø 254 x 57 + RZ / + Zub TopKit
			➔	→ 11/01→ 03/02; Nutzlast [kg]: 1.400; nicht für Wohnmobile				AP Ø 254 x 57 + RZ / + Zub TopKit
2.8 D	64	01/99→02/02	➔	→ S 16206253; Nutzlast [kg]: 1.400; nicht für Wohnmobile	1	24.3727-0340.2	580340	TRW Ø 254 x 57 + HEB
			➔	→ S 16209999; nicht für Wohnmobile; Nutzlast [kg]: 1.800				TRW Ø 254 x 57 + RZ / + Zub TopKit
			➔	S 16204256→; Nutzlast [kg]: 1.400; nicht für Wohnmobile				TRW Ø 254 x 57 + RZ / + Zub TopKit
Seilzug, Feststellbremse								
1.9 TD	66 - 68	03/94→04/02	➔	→ S 16158427; Nutzlast ab [kg] 1.000 Nutzlast bis [kg] 1.400; ⚠	1	24.3727-0343.2	580343	L= 3.025
			➔	S 16194400→; → 03/02; Nutzlast ab [kg] 1.000 Nutzlast bis [kg] 1.400; Trommelbremse; ⚠				L= 2.827
			➔	S 16158428→ S 16194399; Nutzlast ab [kg] 1.000 Nutzlast bis [kg] 1.400; ⚠				L= 2.806
			➔	S 16194400→; → 03/02; Nutzlast ab [kg] 1.000 Nutzlast bis [kg] 1.400; Scheibenbremse; ⚠				L= 2.715
2.0	80	03/94→04/02	➔	→ S 16158427; Nutzlast ab [kg] 1.000 Nutzlast bis [kg] 1.800; ⚠	1	24.3727-0340.2	580340	L= 3.025
			➔	S 16194400→; → 03/02; Nutzlast ab [kg] 1.000 Nutzlast bis [kg] 1.800; Trommelbremse; ⚠				L= 2.827
			➔	S 16158428→ S 16194399; Nutzlast ab [kg] 1.000 Nutzlast bis [kg] 1.800; ⚠				L= 2.806
			➔	S 16194400→; → 03/02; Nutzlast ab [kg] 1.000 Nutzlast bis [kg] 1.800; Scheibenbremse; ⚠				L= 2.715
2.5 D 2.5 TD 2.5 TDi 2.8 HDi	63 76 79 94	03/94→04/02 03/94→04/02 12/96→04/02 09/00→04/02	➔	→ S 16158427; Nutzlast ab [kg] 1.400 Nutzlast bis [kg] 1.800; ⚠	1	24.3727-0340.2	580340	L= 3.025
			➔	S 16194400→; → 03/02; Nutzlast ab [kg] 1.400 Nutzlast bis [kg] 1.800; Trommelbremse; ⚠				L= 2.827
			➔	S 16158428→ S 16194399; Nutzlast ab [kg] 1.400 Nutzlast bis [kg] 1.800; ⚠				L= 2.806
			➔	S 16194400→; → 03/02; Nutzlast ab [kg] 1.400 Nutzlast bis [kg] 1.800; Scheibenbremse; ⚠				L= 2.715
2.8 D	64	01/99→02/02	➔	→ S 16158427; Nutzlast ab [kg] 1.400 Nutzlast bis [kg] 1.800; ⚠	1	24.3727-0340.2	580340	L= 3.025
			➔	S 16194400→; Nutzlast ab [kg] 1.400 Nutzlast bis [kg] 1.800; Trommelbremse; ⚠				L= 2.827
			➔	S 16158428→ S 16194399; Nutzlast ab [kg] 1.400 Nutzlast bis [kg] 1.800; ⚠				L= 2.806
			➔	S 16194400→; Nutzlast ab [kg] 1.400 Nutzlast bis [kg] 1.800; Scheibenbremse; ⚠				L= 2.715


























	kw				! #		
CITROËN - JUMPER I Pritsche/Fahrgestell (244) 02/02 →							
Radbremszylinder							
2.0 HDi 2.2 HDi 2.8 HDi	62 74 94 - 107	04/02→06/06 04/02→06/06 04/02→06/06	➡	→ 03/06; Nutzlast ab [kg] 1.000 Nutzlast bis [kg] 1.400		24.3226-1702.3 020469	GG
2.8 HDi 4x4	94	02/02→06/06	➡	04/02→ 03/06		24.3226-1702.3 020469	GG
Zubehörsatz, Bremsbacken							
2.0 HDi 2.2 HDi 2.8 HDi	62 74 94 - 107	04/02→06/06 04/02→06/06 04/02→06/06	➡	→ 03/06; Nutzlast ab [kg] 1.000 Nutzlast bis [kg] 1.400		03.0137-9285.2 669285	AP
2.8 HDi 4x4	94	02/02→06/06	➡	04/02→ 03/06		03.0137-9285.2 669285	AP
Bremstrommel							
2.0 HDi 2.2 HDi 2.8 HDi	62 74 94 - 107	04/02→06/06 04/02→06/06 04/02→06/06	➡	→ 03/06; Nutzlast ab [kg] 1.000 Nutzlast bis [kg] 1.400		24.0225-4002.1 480048	Ø 298 x 64,4 / 255,6
2.8 HDi 4x4	94	02/02→06/06	➡	04/02→ 03/06		24.0225-4002.1 480048	Ø 298 x 64,4 / 255,6
Bremsbackensatz							
2.0 HDi 2.2 HDi 2.8 HDi	62 74 94 - 107	04/02→06/06 04/02→06/06 04/02→06/06	➡	→ 03/06; Nutzlast ab [kg] 1.000 Nutzlast bis [kg] 1.400; nicht für Wohnmobile		03.0137-0432.2 650432 03.0520-0326.3 690326	AP Ø 254 x 57 + HEB AP Ø 254 x 57 + RZ / + Zub TopKit
2.8 HDi 4x4	94	02/02→06/06	➡	04/02→ 03/06; nicht für Wohnmobile		03.0137-0432.2 650432 03.0520-0326.3 690326	AP Ø 254 x 57 + HEB AP Ø 254 x 57 + RZ / + Zub TopKit
Bremsbackensatz, Feststellbremse							
2.0 HDi 2.2 HDi 2.8 HDi	62 74 94 - 107	04/02→06/06 04/02→06/06 04/02→06/06	➡	→ 03/06; Nutzlast ab [kg] 1.000 Nutzlast bis [kg] 1.800; mit Verstärkung		03.0137-4002.2 654002	Ø 172 x 42 + Zub
2.8 HDi 4x4	94	02/02→06/06	➡	04/02→ 03/06; mit Verstärkung		03.0137-4002.2 654002	Ø 172 x 42 + Zub
Zubehörsatz, Feststellbremsbacken							
2.0 HDi 2.2 HDi 2.8 HDi	62 74 94 - 107	04/02→06/06 04/02→06/06 04/02→06/06		→ 03/06; Nutzlast ab [kg] 1.000 Nutzlast bis [kg] 1.800		03.0137-9705.2 669705 03.0137-9706.2 669706	
2.8 HDi 4x4	94	02/02→06/06		04/02→ 03/06		03.0137-9705.2 669705 03.0137-9706.2 669706	
Seilzug, Feststellbremse							
2.0 HDi 2.2 HDi 2.8 HDi	62 74 94 - 107	04/02→06/06 04/02→06/06 04/02→06/06		→ 03/06; Nutzlast ab [kg] 1.000 Nutzlast bis [kg] 1.800; Trommelbremse;	1	24.3727-0300.2 580300	L= 1.078
				→ S 17103012; Nutzlast ab [kg] 1.000 Nutzlast bis [kg] 1.800; Scheibenbremse;	1	24.3727-0300.2 580300	L= 1.078
				S 17103013→; → 03/06; für Linkslenker; Nutzlast ab [kg] 1.000 Nutzlast bis [kg] 1.800; Scheibenbremse;	1	24.3727-0300.2 580300	L= 1.078
				→ 03/06; Nutzlast ab [kg] 1.000 Nutzlast bis [kg] 1.800; Trommelbremse;	1	24.3727-0343.2 580343	L= 2.827
				→ S 17103012; Nutzlast ab [kg] 1.000 Nutzlast bis [kg] 1.800; Scheibenbremse;	1	24.3727-0348.2 580348	L= 2.715
2.8 HDi 4x4	94	02/02→06/06		04/02→; → S 17103012; Nutzlast ab [kg] 1.000 Nutzlast bis [kg] 1.800; Scheibenbremse;	1	24.3727-0348.2 580348	L= 2.715
				04/02→; → S 17103012; Nutzlast ab [kg] 1.000 Nutzlast bis [kg] 1.800; Scheibenbremse;	1	24.3727-0562.2 580562	L= 1.059
				S 17103013→; → 03/06; Nutzlast ab [kg] 1.000 Nutzlast bis [kg] 1.800; Scheibenbremse;	1	24.3727-0562.2 580562	L= 1.059
CITROËN - JUMPER II Bus 04/06 →							
Bremsbackensatz, Feststellbremse							
2.0 BlueHDi 110 2.0 BlueHDi 130 2.0 BlueHDi 160 →	81 96 120	07/15→09/19 07/15→09/19 07/15→09/19	➡			03.0137-4004.2 654004	Ø 172 x 42 + Zub

	kW			i 	! #		
CITROËN - JUMPER II Bus 04/06 →							
 Bremsbackensatz, Feststellbremse							
2.2 BlueHDi 120	88	08/19 →	➔			03.0137-4004.2 654004	Ø 172 x 42 + Zub
2.2 BlueHDi 140	103	08/19 →					
2.2 BlueHDi 165	121	08/19 →					
2.2 HDi 100	74	04/06 →					
2.2 HDi 110	81	07/11 →					
2.2 HDi 120	88	04/06 →					
2.2 HDi 130	96	07/11 →					
2.2 HDi 150	110	07/11 →					
3.0 HDi 155	115	07/10 →					
3.0 HDi 160	116	09/06 →					
3.0 HDi 180	130	07/11 →					
Zubehörsatz, Feststellbremsbacken							
2.0 BlueHDi 110	81	07/15 → 09/19	➔			03.0137-9705.2 669705	
2.0 BlueHDi 130	96	07/15 → 09/19				03.0137-9707.2 669707	
2.0 BlueHDi 160	120	07/15 → 09/19					
2.2 BlueHDi 120	88	08/19 →					
2.2 BlueHDi 140	103	08/19 →					
2.2 BlueHDi 165	121	08/19 →					
2.2 HDi 100	74	04/06 →					
2.2 HDi 110	81	07/11 →					
2.2 HDi 120	88	04/06 →					
2.2 HDi 130	96	07/11 →					
2.2 HDi 150	110	07/11 →					
3.0 HDi 155	115	07/10 →					
3.0 HDi 160	116	09/06 →					
3.0 HDi 180	130	07/11 →					
 Seilzug, Feststellbremse							
2.0 BlueHDi 110	81	07/15 → 09/19		für verlängerten Radstand; 	1	24.3727-0586.2 580586	L= 2.910
2.0 BlueHDi 130	96	07/15 → 09/19					
2.0 BlueHDi 160	120	07/15 → 09/19					
2.2 BlueHDi 120	88	08/19 →					
2.2 BlueHDi 140	103	08/19 →					
2.2 BlueHDi 165	121	08/19 →					
2.2 HDi 100	74	04/06 →					
2.2 HDi 110	81	07/11 →					
2.2 HDi 120	88	04/06 →					
2.2 HDi 130	96	07/11 →					
2.2 HDi 150	110	07/11 →					
3.0 HDi 155	115	07/10 →					
3.0 HDi 160	116	09/06 →					
3.0 HDi 180	130	07/11 →					
CITROËN - JUMPER II Kasten 04/06 →							
 Bremsbackensatz, Feststellbremse							
2.0 BlueHDi 110	81	11/15 → 09/19	➔			03.0137-4004.2 654004	Ø 172 x 42 + Zub
2.0 BlueHDi 130	96	11/15 → 09/19					
2.0 BlueHDi 130 4x4	96	11/15 → 09/19					
2.0 BlueHDi 160	120	11/15 → 09/19					
2.0 BlueHDi 160 4x4	120	11/15 → 09/19					
2.2 BlueHDi 120	88	08/19 →					
2.2 BlueHDi 140	103	08/19 →					
2.2 BlueHDi 165	121	08/19 →					
2.2 HDi 100	74	04/06 → 12/12					
2.2 HDi 110	81	07/11 →					
2.2 HDi 120	88	04/06 →					
2.2 HDi 130	96	07/11 →					
2.2 HDi 130 4x4	96	01/12 → 05/16					
2.2 HDi 150	110	07/11 →					
3.0 HDi 145	107	07/10 → 12/13					
3.0 HDi 155	115	07/10 → 12/15					
3.0 HDi 160	116	09/06 → 12/15					
3.0 HDi 180	130	07/11 →					
e-Jumper	100	07/21 →					
Zubehörsatz, Feststellbremsbacken							
2.0 BlueHDi 110	81	11/15 → 09/19	➔			03.0137-9705.2 669705	
2.0 BlueHDi 130	96	11/15 → 09/19				03.0137-9707.2 669707	
2.0 BlueHDi 130 4x4	96	11/15 → 09/19					
2.0 BlueHDi 160	120	11/15 → 09/19					
2.0 BlueHDi 160 4x4	120	11/15 → 09/19					
2.2 BlueHDi 120	88	08/19 →					
2.2 BlueHDi 140	103	08/19 →					
2.2 BlueHDi 165	121	08/19 →					
2.2 HDi 100	74	04/06 → 12/12					
2.2 HDi 110	81	07/11 →					
2.2 HDi 120	88	04/06 →					
2.2 HDi 130	96	07/11 →					
2.2 HDi 130 4x4	96	01/12 → 05/16					
2.2 HDi 150	110	07/11 →					
➔							































	kW			i	! #		
CITROËN - JUMPER II Kasten 04/06→							
Zubehörsatz, Feststellbremsbacken							
3.0 HDi 145	107	07/10→12/13	➔			03.0137-9705.2 669705	
3.0 HDi 155	115	07/10→12/15				03.0137-9707.2 669707	
3.0 HDi 160	116	09/06→12/15					
3.0 HDi 180	130	07/11→					
e-Jumper	100	07/21→					
Seilzug, Feststellbremse							
2.0 BlueHDi 110	81	11/15→09/19		für verlängerten Radstand;	1	24.3727-0586.2 580586	L= 2.910
2.0 BlueHDi 130	96	11/15→09/19					
2.0 BlueHDi 130 4x4	96	11/15→09/19					
2.0 BlueHDi 160	120	11/15→09/19					
2.0 BlueHDi 160 4x4	120	11/15→09/19					
2.2 BlueHDi 120	88	08/19→					
2.2 BlueHDi 140	103	08/19→					
2.2 BlueHDi 165	121	08/19→					
2.2 HDi 100	74	04/06→12/12					
2.2 HDi 110	81	07/11→					
2.2 HDi 120	88	04/06→					
2.2 HDi 130	96	07/11→					
2.2 HDi 130 4x4	96	01/12→05/16					
2.2 HDi 150	110	07/11→					
3.0 HDi 145	107	07/10→12/13					
3.0 HDi 155	115	07/10→12/15					
3.0 HDi 160	116	09/06→12/15					
3.0 HDi 180	130	07/11→					
e-Jumper	100	07/21→					
CITROËN - JUMPER II Pritsche/Fahrgestell 04/06→							
Bremsbackensatz, Feststellbremse							
2.0 BlueHDi 110	81	11/15→09/19	➔			03.0137-4004.2 654004	∅ 172 x 42 + Zub
2.0 BlueHDi 130	96	11/15→09/19					
2.0 BlueHDi 130 4x4	96	11/15→09/19					
2.0 BlueHDi 160	120	11/15→09/19					
2.0 BlueHDi 160 4x4	120	11/15→09/19					
2.2 BlueHDi 120	88	08/19→					
2.2 BlueHDi 140	103	08/19→					
2.2 BlueHDi 165	121	08/19→					
2.2 HDi 100	74	04/06→					
2.2 HDi 110	81	07/11→					
2.2 HDi 120	88	04/06→					
2.2 HDi 130	96	07/11→					
2.2 HDi 150	110	07/11→					
3.0 HDi 145	107	07/10→12/13					
3.0 HDi 160	116	09/06→12/15					
3.0 HDi 180	130	07/11→					
e-Jumper	100	03/22→					
Zubehörsatz, Feststellbremsbacken							
2.0 BlueHDi 110	81	11/15→09/19	➔			03.0137-9705.2 669705	
2.0 BlueHDi 130	96	11/15→09/19				03.0137-9707.2 669707	
2.0 BlueHDi 130 4x4	96	11/15→09/19					
2.0 BlueHDi 160	120	11/15→09/19					
2.0 BlueHDi 160 4x4	120	11/15→09/19					
2.2 BlueHDi 120	88	08/19→					
2.2 BlueHDi 140	103	08/19→					
2.2 BlueHDi 165	121	08/19→					
2.2 HDi 100	74	04/06→					
2.2 HDi 110	81	07/11→					
2.2 HDi 120	88	04/06→					
2.2 HDi 130	96	07/11→					
2.2 HDi 150	110	07/11→					
3.0 HDi 145	107	07/10→12/13					
3.0 HDi 160	116	09/06→12/15					
3.0 HDi 180	130	07/11→					
e-Jumper	100	03/22→					
Seilzug, Feststellbremse							
2.0 BlueHDi 110	81	11/15→09/19		für verlängerten Radstand;	1	24.3727-0586.2 580586	L= 2.910
2.0 BlueHDi 130	96	11/15→09/19					
2.0 BlueHDi 130 4x4	96	11/15→09/19					
2.0 BlueHDi 160	120	11/15→09/19					
2.0 BlueHDi 160 4x4	120	11/15→09/19					
2.2 BlueHDi 120	88	08/19→					
2.2 BlueHDi 140	103	08/19→					
2.2 BlueHDi 165	121	08/19→					
2.2 HDi 100	74	04/06→					
2.2 HDi 110	81	07/11→					
2.2 HDi 120	88	04/06→					
2.2 HDi 130	96	07/11→					
2.2 HDi 150	110	07/11→					
3.0 HDi 145	107	07/10→12/13					
➔							
























	kw					! #		
CITROËN - JUMPER II Pritsche/Fahrgestell 04/06→								
Seilzug, Feststellbremse								
3.0 HDi 160 3.0 HDi 180 e-Jumper	116 130 100	09/06→12/15 07/11→ 03/22→		für verlängerten Radstand;	1	24.3727-0586.2	580586	L= 2.910
CITROËN - JUMPY I (U6U_) 06/94→12/06								
Radbremszylinder								
1.6 1.9 D 70 1.9 TD 2.0 2.0 HDi 110 2.0 HDi 95 2.0 i 16V	58 51 66 - 68 100 80 69 102	10/95→08/00 04/98→11/03 10/95→11/03 04/00→12/06 03/00→10/06 10/99→10/06 03/00→10/06				24.3219-1704.3	020374	GG
Zubehörsatz, Bremsbacken								
1.6 1.9 D 70 1.9 TD 2.0 2.0 HDi 110 2.0 HDi 95 2.0 i 16V	58 51 66 - 68 100 80 69 102	10/95→08/00 04/98→11/03 10/95→11/03 04/00→12/06 03/00→10/06 10/99→10/06 03/00→10/06				03.0137-9208.2	669208	
Bremstrommel								
1.6 1.9 D 70 1.9 TD 2.0 2.0 HDi 110 2.0 HDi 95 2.0 i 16V	58 51 66 - 68 100 80 69 102	10/95→08/00 04/98→11/03 10/95→11/03 04/00→12/06 03/00→10/06 10/99→10/06 03/00→10/06				24.0225-5003.1	480066	Ø 298 x 67 / 256
Bremsbackensatz								
1.6 1.9 D 70 1.9 TD 2.0 2.0 HDi 110 2.0 HDi 95 2.0 i 16V	58 51 66 - 68 100 80 69 102	10/95→08/00 04/98→11/03 10/95→11/03 04/00→12/06 03/00→10/06 10/99→10/06 03/00→10/06				03.0137-0314.2	650314	Ø 255 x 61
						03.0520-2619.3	692619	BDX Ø 255 x 61 + RZ / + Zub TopKit
						03.0525-0029.3	EQ0029	BDX Ø 255 x 61 - RZ / + Zub Easy Quick
Seilzug, Feststellbremse								
1.6 1.9 D 70 1.9 TD 2.0 2.0 HDi 110 2.0 HDi 95 2.0 i 16V	58 51 66 - 68 100 80 69 102	10/95→08/00 04/98→11/03 10/95→11/03 04/00→12/06 03/00→10/06 10/99→10/06 03/00→10/06		nicht für verlängerten Radstand; Trommelbremse;	1	24.3727-0336.2	580336	L= 500
				für verlängerten Radstand; Trommelbremse;	1	24.3727-0341.2	580341	L= 900
				für Linkslenker; Trommelbremse;		24.3727-0531.2	580531	L= 2.286
				Trommelbremse;		24.3727-0532.2	580532	L= 1.063
CITROËN - JUMPY I Kasten (BS_, BT_, BY_, BZ_) 06/94→10/06								
Radbremszylinder								
1.6 i 1.9 D 70 1.9 DT 1.9 TD 2.0 2.0 HDi 110 2.0 HDi 95 2.0 i 16V 2.0 HDi 110	58 51 65 66 100 80 69 102 80	10/95→08/00 04/98→10/06 10/95→08/00 10/95→08/00 04/00→10/06 01/02→10/06 10/99→10/06 03/00→10/06 10/01→10/06				24.3219-1704.3	020374	GG
				01/02→		24.3219-1704.3	020374	GG
Zubehörsatz, Bremsbacken								
1.6 i 1.9 D 70 1.9 DT 1.9 TD 2.0 2.0 HDi 110 2.0 HDi 95 2.0 i 16V 2.0 HDi 110	58 51 65 66 100 80 69 102 80	10/95→08/00 04/98→10/06 10/95→08/00 10/95→08/00 04/00→10/06 01/02→10/06 10/99→10/06 03/00→10/06 10/01→10/06				03.0137-9208.2	669208	
→				01/02→		03.0137-9208.2	669208	

	kW					! #		
CITROËN - JUMPY I Kasten (BS_ , BT_ , BY_ , BZ_) 06/94 → 10/06								
 Bremstrommel								
1.6 i 1.9 D 70 1.9 DT 1.9 TD 2.0 2.0 HDi 110 2.0 HDi 95 2.0 i 16V	58 51 65 66 100 80 69 102	10/95 → 08/00 04/98 → 10/06 10/95 → 08/00 10/95 → 08/00 04/00 → 10/06 01/02 → 10/06 10/99 → 10/06 03/00 → 10/06	➔				24.0225-5003.1 480066	Ø 298 x 67 / 256
2.0 HDi 110	80	10/01 → 10/06	➔	01/02 →			24.0225-5003.1 480066	Ø 298 x 67 / 256
 Bremsbackensatz								
1.6 i 1.9 D 70 1.9 DT 1.9 TD 2.0 2.0 HDi 110 2.0 HDi 95 2.0 i 16V	58 51 65 66 100 80 69 102	10/95 → 08/00 04/98 → 10/06 10/95 → 08/00 10/95 → 08/00 04/00 → 10/06 01/02 → 10/06 10/99 → 10/06 03/00 → 10/06	➔				03.0137-0314.2 650314 03.0520-2619.3 692619 03.0525-0029.3 EQ0029	Ø 255 x 61 BDX Ø 255 x 61 + RZ / + Zub TopKit BDX Ø 255 x 61 - RZ / + Zub Easy Quick
2.0 HDi 110	80	10/01 → 10/06	➔	01/02 →			03.0137-0314.2 650314 03.0520-2619.3 692619 03.0525-0029.3 EQ0029	Ø 255 x 61 BDX Ø 255 x 61 + RZ / + Zub TopKit BDX Ø 255 x 61 - RZ / + Zub Easy Quick
 Seilzug, Feststellbremse								
1.6 i 1.9 D 70 1.9 DT 1.9 TD 2.0 2.0 HDi 110 2.0 HDi 95 2.0 i 16V	58 51 65 66 100 80 69 102	10/95 → 08/00 04/98 → 10/06 10/95 → 08/00 10/95 → 08/00 04/00 → 10/06 01/02 → 10/06 10/99 → 10/06 03/00 → 10/06		für Rechtslenker; nicht für verlängerten Radstand; Trommelbremse; 	1	24.3727-0336.2 580336	L= 500	
				für Linkslenker; nicht für verlängerten Radstand; Trommelbremse; 	1	24.3727-0336.2 580336	L= 500	
				Nutzlast [kg]: 900; für verlängerten Radstand; Trommelbremse; 	1	24.3727-0341.2 580341	L= 900	
				für Linkslenker; Trommelbremse; 		24.3727-0531.2 580531	L= 2.286	
				Trommelbremse; 		24.3727-0532.2 580532	L= 1.063	
2.0 HDi 110	80	10/01 → 10/06		01/02 →; für Rechtslenker; nicht für verlängerten Radstand; Trommelbremse; 	1	24.3727-0336.2 580336	L= 500	
				01/02 →; für Linkslenker; nicht für verlängerten Radstand; Trommelbremse; 	1	24.3727-0336.2 580336	L= 500	
				01/02 →; Nutzlast [kg]: 900; für verlängerten Radstand; Trommelbremse; 	1	24.3727-0341.2 580341	L= 900	
				01/02 →; für Linkslenker; Trommelbremse; 		24.3727-0531.2 580531	L= 2.286	
				01/02 →; Trommelbremse; 		24.3727-0532.2 580532	L= 1.063	
CITROËN - JUMPY I Pritsche/Fahrgestell (BU_ , BV_ , BW_ , BX_) 10/99 → 10/06								
 Radbremsszylinder								
1.9 TD 2.0 2.0 HDi 110 2.0 HDi 110 16V 2.0 HDi 95	51 - 68 100 80 80 69	10/99 → 10/06 12/03 → 10/06 12/03 → 10/06 12/03 → 10/06 10/99 → 10/06	➔				24.3219-1704.3 020374	GG
Zubehörsatz, Bremsbacken								
1.9 TD 2.0 2.0 HDi 110 2.0 HDi 110 16V 2.0 HDi 95	51 - 68 100 80 80 69	10/99 → 10/06 12/03 → 10/06 12/03 → 10/06 12/03 → 10/06 10/99 → 10/06	➔				03.0137-9208.2 669208	
 Bremstrommel								
1.9 TD 2.0 2.0 HDi 110 2.0 HDi 110 16V 2.0 HDi 95	51 - 68 100 80 69	10/99 → 10/06 12/03 → 10/06 12/03 → 10/06 12/03 → 10/06 10/99 → 10/06	➔				24.0225-5003.1 480066	Ø 298 x 67 / 256
 Bremsbackensatz								
1.9 TD 2.0 2.0 HDi 110 →	51 - 68 100 80	10/99 → 10/06 12/03 → 10/06 12/03 → 10/06 12/03 → 10/06	➔				03.0137-0314.2 650314 03.0520-2619.3 692619	Ø 255 x 61 BDX Ø 255 x 61 + RZ / + Zub TopKit

	kw				! #		
CITROËN - JUMPY I Pritsche/Fahrgestell (BU_, BV_, BW_, BX_) 10/99→10/06							
Bremsbackensatz							
2.0 HDi 110 16V 2.0 HDi 95	80 69	12/03→10/06 10/99→10/06	➔			03.0525-0029.3 EQ0029	BDX Ø 255 x 61 - RZ / + Zub Easy Quick
Seilzug, Feststellbremse							
1.9 TD	51	11/00→10/06		für Rechtslenker; nicht für verlängerten Radstand; Trommelbremse;	1	24.3727-0336.2 580336	L= 500
				für Linkslenker; nicht für verlängerten Radstand; Trommelbremse;	1	24.3727-0336.2 580336	L= 500
				Nutzlast [kg]: 900; für verlängerten Radstand; Trommelbremse;	1	24.3727-0341.2 580341	L= 900
				für Linkslenker; Trommelbremse;		24.3727-0531.2 580531	L= 2.286
				Trommelbremse;		24.3727-0532.2 580532	L= 1.063
1.9 TD 2.0 2.0 HDi 110 2.0 HDi 110 16V 2.0 HDi 95	68 100 80 80 69	10/99→10/06 12/03→10/06 12/03→10/06 12/03→10/06 10/99→10/06		nicht für verlängerten Radstand; Trommelbremse;	1	24.3727-0336.2 580336	L= 500
				für verlängerten Radstand; Trommelbremse;	1	24.3727-0341.2 580341	L= 900
				für Linkslenker; Trommelbremse;		24.3727-0531.2 580531	L= 2.286
				Trommelbremse;		24.3727-0532.2 580532	L= 1.063
CITROËN - JUMPY II (VF7) 01/07→03/16							
Radbremsszylinder							
1.6 HDi 90 16V 1.6 HDi 90 8V	66 66	01/07→03/16 01/07→03/16	➔			24.3222-1726.3 020518	TRW ALU
Zubehörsatz, Bremsbacken							
1.6 HDi 90 16V 1.6 HDi 90 8V	66 66	01/07→03/16 01/07→03/16	➔			03.0137-9219.2 669219	TRW
Bremsbackensatz							
1.6 HDi 90 16V 1.6 HDi 90 8V	66 66	01/07→03/16 01/07→03/16	➔	nicht für Wohnmobile		03.0137-0334.2 650334 03.0520-7122.3 697122	TRW Ø 254 x 57 + HEB TRW Ø 254 x 57 + RZ / + Zub TopKit
CITROËN - JUMPY II Kasten 01/07→03/16							
Radbremsszylinder							
1.6 HDi 90 16V 1.6 HDi 90 8V	66 66	01/07→03/16 01/07→03/16	➔			24.3222-1726.3 020518	TRW ALU
Zubehörsatz, Bremsbacken							
1.6 HDi 90 16V 1.6 HDi 90 8V	66 66	01/07→03/16 01/07→03/16	➔			03.0137-9219.2 669219	TRW
Bremsbackensatz							
1.6 HDi 90 16V 1.6 HDi 90 8V	66 66	01/07→03/16 01/07→03/16	➔	nicht für Wohnmobile		03.0137-0334.2 650334 03.0520-7122.3 697122	TRW Ø 254 x 57 + HEB TRW Ø 254 x 57 + RZ / + Zub TopKit
CITROËN - JUMPY II Pritsche/Fahrgestell 11/06→							
Radbremsszylinder							
1.6 HDi 90 16V 1.6 HDi 90 8V	66 66	06/07→03/16 06/07→03/16	➔			24.3222-1726.3 020518	TRW ALU
Zubehörsatz, Bremsbacken							
1.6 HDi 90 16V 1.6 HDi 90 8V	66 66	06/07→03/16 06/07→03/16	➔			03.0137-9219.2 669219	TRW
Bremsbackensatz							
1.6 HDi 90 16V 1.6 HDi 90 8V	66 66	06/07→03/16 06/07→03/16	➔	nicht für Wohnmobile		03.0137-0334.2 650334 03.0520-7122.3 697122	TRW Ø 254 x 57 + HEB TRW Ø 254 x 57 + RZ / + Zub TopKit
CITROËN - NEMO Großraumlimousine 04/09→							
Radbremsszylinder							
1.3 HDi 75 1.3 HDi 80 1.4 1.4 HDi ➔	55 59 54 50	10/10→ 10/15→ 04/09→ 04/09→	➔		2	24.3220-1728.3 020509	ALU

	kw			i 	! #		
CITROËN - NEMO Großraumlimousine 04/09→							
Zubehörsatz, Bremsbacken							
1.3 HDi 75	55	10/10→	➔			03.0137-9309.2 669309	AP
1.3 HDi 80	59	10/15→					
1.4	54	04/09→	➔			03.0137-9310.2 669310	AP
1.4 HDi	50	04/09→	➔	→ 09/10		03.0137-9309.2 669309	AP
			➔	10/10→		03.0137-9310.2 669310	AP
 Bremstrommel							
1.4	54	04/09→	➔			24.0220-2001.1 480307	∅ 249,5 x 48,5 / 204,7
 Bremsbackensatz							
1.3 HDi 75	55	10/10→	➔			03.0137-0493.2 650493	AP ∅ 228 x 42 + HEB
						03.0521-0120.3 690120	AP ∅ 228 x 42 + RZ / + Zub TopKit
1.3 HDi 80	59	10/15→	➔			03.0137-0493.2 650493	AP ∅ 228 x 42 + HEB
1.4	54	04/09→	➔			03.0137-0479.2 650479	AP ∅ 203 x 38 + HEB
						03.0520-9220.3 699220	AP ∅ 203 x 38 + RZ / + Zub TopKit
1.4 HDi	50	04/09→	➔	10/10→		03.0137-0479.2 650479	AP ∅ 203 x 38 + HEB
						03.0520-9220.3 699220	AP ∅ 203 x 38 + RZ / + Zub TopKit
				→ 09/10		03.0137-0493.2 650493	AP ∅ 228 x 42 + HEB
							03.0521-0120.3 690120
CITROËN - NEMO Kasten/Großraumlimousine (AA_) 02/08→							
 Radbremszylinder							
1.3 BlueHDi 80	59	02/16→	➔			24.3220-1728.3 020509	ALU
1.3 HDi 75	55	10/10→					
1.4	54	02/08→					
1.4 HDi	50	02/08→					
Zubehörsatz, Bremsbacken							
1.3 BlueHDi 80	59	02/16→	➔			03.0137-9309.2 669309	AP
1.3 HDi 75	55	10/10→					
1.4	54	02/08→	➔			03.0137-9310.2 669310	AP
1.4 HDi	50	02/08→	➔	→ 09/10		03.0137-9309.2 669309	AP
			➔	10/10→		03.0137-9310.2 669310	AP
 Bremstrommel							
1.4	54	02/08→	➔			24.0220-2001.1 480307	∅ 249,5 x 48,5 / 204,7
 Bremsbackensatz							
1.3 BlueHDi 80	59	02/16→	➔			03.0137-0493.2 650493	AP ∅ 228 x 42 + HEB
1.3 HDi 75	55	10/10→	➔			03.0137-0493.2 650493	AP ∅ 228 x 42 + HEB
						03.0521-0120.3 690120	AP ∅ 228 x 42 + RZ / + Zub TopKit
1.4	54	02/08→	➔			03.0137-0479.2 650479	AP ∅ 203 x 38 + HEB
						03.0520-9220.3 699220	AP ∅ 203 x 38 + RZ / + Zub TopKit
1.4 HDi	50	02/08→	➔	10/10→		03.0137-0479.2 650479	AP ∅ 203 x 38 + HEB
						03.0520-9220.3 699220	AP ∅ 203 x 38 + RZ / + Zub TopKit
				→ 09/10		03.0137-0493.2 650493	AP ∅ 228 x 42 + HEB
							03.0521-0120.3 690120
CITROËN - SAXO (S0, S1) 02/96→04/04							
 Radbremszylinder							
1.0 X	37	05/98→06/03	➔	- ABS; Felge Lochzahl: 3; <input type="checkbox"/>		24.3219-1603.3 020200	GG
1.1 BiFuel	44	07/00→06/03	➔				
1.1 X	44	05/96→09/03	➔	- ABS; Felge Lochzahl: 3; <input type="checkbox"/>		24.3219-1604.3 020201	GG
			➔	- ABS; Felge Lochzahl: 4; <input type="checkbox"/>		24.3219-1609.3 020319	GG
SX	44	05/96→09/03	➔	- ABS; Felge Lochzahl: 4; <input type="checkbox"/>		24.3219-1610.3 020320	GG
			➔	→Orga 08095; + ABS	2	24.3220-1711.3 020409	TRW GG
			➔	Orga 08096→; + ABS	2	24.3220-1717.3 020430	TRW ALU
→							

	kW			 	! #		
CITROËN - SAXO (S0, S1) 02/96→04/04							
 Radbremsszylinder							
1.4 VTS 1.5 D	55 40 - 43	05/96→06/03 09/96→04/04	➡	- ABS; 		24.3219-1609.3 020319	GG
			➡	- ABS; 		24.3219-1610.3 020320	GG
1.6 VTR 1.6 VTL	66 65	02/96→06/03 05/96→06/03	➡	→Orga 08095; + ABS	2	24.3220-1711.3 020409	TRW GG
	65	05/96→06/03	➡	Orga 08096→; + ABS	2	24.3220-1717.3 020430	TRW ALU
Electric	20	11/96→06/03	➡	- ABS; Felge Lochzahl: 3; 		24.3219-1603.3 020200	GG
			➡	- ABS; Felge Lochzahl: 3; 		24.3219-1604.3 020201	GG
			➡	- ABS; Felge Lochzahl: 4; 		24.3219-1609.3 020319	GG
			➡	- ABS; Felge Lochzahl: 4; 		24.3219-1610.3 020320	GG
			➡	→Orga 08095; + ABS		24.3220-1711.3 020409	TRW GG
			➡	Orga 08096→; + ABS		24.3220-1717.3 020430	TRW ALU
Zubehörsatz, Bremsbacken							
1.0 X 1.1 BiFuel 1.1 X	37 44 40 - 44	05/98→06/03 07/00→06/03 05/96→09/03	➡	- ABS; Felge Lochzahl: 4		03.0137-9055.2 669055	BDX
			➡	- ABS; Felge Lochzahl: 3		03.0137-9079.2 669079	
SX	44	05/96→09/03	➡	+ ABS		03.0137-9158.2 669158	TRW
Electric	20	11/96→06/03					
1.4 VTS 1.5 D	55 40 - 43	05/96→06/03 09/96→04/04	➡	- ABS		03.0137-9055.2 669055	BDX
			➡	+ ABS		03.0137-9158.2 669158	TRW
1.6 VTR 1.6 VTL	66 65	02/96→06/03 05/96→06/03					
	65	05/96→06/03					
 Bremstrommel							
1.0 X 1.1 BiFuel 1.1 X	37 44 40 - 44	05/98→06/03 07/00→06/03 05/96→09/03	➡	- ABS; Felge Lochzahl: 3		24.0216-5001.1 480001	Ø 201 x 38,5 / 166 - RLG
						24.0216-5701.2 480212	Ø 201 x 38,5 / 166 + RLG
SX	44	05/96→09/03	➡	- ABS; Felge Lochzahl: 4		24.0218-0020.1 480074	Ø 212 x 46 / 181 - RLG / - ABS Ring
Electric	20	11/96→06/03				24.0218-0720.2 480205	Ø 212 x 46 / 181 + RLG / - ABS Ring
			➡	+ ABS		24.0220-3013.1 480089	Ø 247 x 46,5 / 204,5 - RLG / - ABS Ring
1.4 VTS 1.5 D	55 40 - 43	05/96→06/03 09/96→04/04	➡	- ABS		24.0218-0020.1 480074	Ø 212 x 46 / 181 - RLG / - ABS Ring
						24.0218-0720.2 480205	Ø 212 x 46 / 181 + RLG / - ABS Ring
1.6 VTR 1.6 VTL	66 65	02/96→06/03 05/96→06/03					
	65	05/96→06/03	➡	+ ABS		24.0220-3013.1 480089	Ø 247 x 46,5 / 204,5 - RLG / - ABS Ring
 Bremsbackensatz							
1.0 X 1.1 BiFuel 1.1 X	37 44 40 - 44	05/98→06/03 07/00→06/03 05/96→09/03	➡	- ABS; Felge Lochzahl: 3		03.0137-0195.2 650195	Ø 164 x 32
						03.0520-0519.3 690519	BDX Ø 164 x 32 + RZ / + Zub TopKit
SX	44	05/96→09/03				03.0525-0002.3 EQ0002	BDX Ø 164 x 32 - RZ / + Zub Easy Quick
Electric	20	11/96→06/03	➡	- ABS; Felge Lochzahl: 4		03.0137-0196.2 650196	BDX Ø 180 x 32
						03.0420-1619.3 681619	BDX Ø 180 x 32 + RZ / + Zub Kit
						03.0520-1619.3 691619	BDX Ø 180 x 32 + RZ / + Zub TopKit
						03.0525-0003.3 EQ0003	BDX Ø 180 x 32 - RZ / + Zub Easy Quick
			➡	+ ABS		03.0137-0312.2 650312	TRW Ø 203 x 38
			➡	→Orga 08095; + ABS		03.0520-5720.3 695720	TRW Ø 203 x 39 + RZ / + Zub TopKit
			➡	Orga 08096→; + ABS		03.0520-6420.3 696420	TRW Ø 203 x 39 + RZ / + Zub TopKit
1.4 VTS 1.5 D	55 40 - 43	05/96→06/03 09/96→04/04	➡	- ABS		03.0137-0196.2 650196	BDX Ø 180 x 32
						03.0420-1619.3 681619	BDX Ø 180 x 32 + RZ / + Zub Kit
						03.0520-1619.3 691619	BDX Ø 180 x 32 + RZ / + Zub TopKit
1.6 VTR 1.6 VTL	66 65	02/96→06/03 05/96→06/03					
	65	05/96→06/03				03.0525-0003.3 EQ0003	BDX Ø 180 x 32 - RZ / + Zub Easy Quick
			➡	+ ABS		03.0137-0312.2 650312	TRW Ø 203 x 38
→							

	kw					! #		
CITROËN - SAXO (S0, S1) 02/96→04/04								
 Bremsbackensatz								
1.4 VTS 1.5 D	55 40 - 43	05/96→06/03 09/96→04/04	➔	→Orga 08095; + ABS			03.0520-5720.3 695720	TRW Ø 203 x 39 + RZ / + Zub TopKit
1.6 VTR 1.6 VTL	66 65 65	02/96→06/03 05/96→06/03 05/96→06/03	➔	Orga 08096→; + ABS			03.0520-6420.3 696420	TRW Ø 203 x 39 + RZ / + Zub TopKit
 Seilzug, Feststellbremse								
1.0 X 1.1 BiFuel 1.1 X SX 1.4 VTS 1.5 D	37 44 40 - 44 44	05/98→06/03 07/00→06/03 05/96→09/03 05/96→09/03		Trommelbremse; 	2		24.3727-0816.2 580816	L= 1.442
1.6 VTR 1.6 VTL	66 65 65	02/96→06/03 05/96→06/03 05/96→06/03		Trommelbremse;  Scheibenbremse; 	2		24.3727-0816.2 580816 24.3727-0817.2 580817	L= 1.442 L= 1.505
1.6 1.6 VTS Electric 1.6 VTS	74 - 88 72 20 87	02/96→04/04 09/00→09/03 11/96→06/03 06/96→09/03		Scheibenbremse;  07/96→; Scheibenbremse; 	2		24.3727-0817.2 580817 24.3727-0817.2 580817	L= 1.505 L= 1.505
CITROËN - SAXO Hatchback van (S3_) 10/97→06/03								
 Radbremszylinder								
1.0	33 - 37	10/97→06/03	➔	- ABS; Felge Lochzahl: 3; 			24.3219-1603.3 020200	GG
			➔	- ABS; Felge Lochzahl: 3; 			24.3219-1604.3 020201	GG
			➔	- ABS; Felge Lochzahl: 4; 			24.3219-1609.3 020319	GG
			➔	- ABS; Felge Lochzahl: 4; 			24.3219-1610.3 020320	GG
			➔	→Orga 08095; + ABS			24.3220-1711.3 020409	TRW GG
			➔	Orga 08096→; + ABS			24.3220-1717.3 020430	TRW ALU
1.5 D	42 - 43	08/99→06/03	➔	- ABS; 			24.3219-1609.3 020319	GG
			➔	- ABS; 			24.3219-1610.3 020320	GG
			➔	→Orga 08095; + ABS			24.3220-1711.3 020409	TRW GG
			➔	Orga 08096→; + ABS			24.3220-1717.3 020430	TRW ALU
Zubehörsatz, Bremsbacken								
1.0	33 - 37	10/97→06/03	➔	- ABS; Felge Lochzahl: 4			03.0137-9055.2 669055	BDX
			➔	- ABS; Felge Lochzahl: 3			03.0137-9079.2 669079	
			➔	+ ABS			03.0137-9158.2 669158	TRW
1.5 D	42 - 43	08/99→06/03	➔	- ABS			03.0137-9055.2 669055	BDX
			➔	+ ABS			03.0137-9158.2 669158	TRW
 Bremstrommel								
1.0	33 - 37	10/97→06/03	➔	- ABS; Felge Lochzahl: 3			24.0216-5001.1 480001	Ø 201 x 38,5 / 166 - RLG
							24.0216-5701.2 480212	Ø 201 x 38,5 / 166 + RLG
			➔	- ABS; Felge Lochzahl: 4			24.0218-0020.1 480074	Ø 212 x 46 / 181 - RLG / - ABS Ring
							24.0218-0720.2 480205	Ø 212 x 46 / 181 + RLG / - ABS Ring
			➔	+ ABS			24.0220-3013.1 480089	Ø 247 x 46,5 / 204,5 - RLG / - ABS Ring
1.5 D	42 - 43	08/99→06/03	➔	- ABS			24.0218-0020.1 480074	Ø 212 x 46 / 181 - RLG / - ABS Ring
							24.0218-0720.2 480205	Ø 212 x 46 / 181 + RLG / - ABS Ring
			➔	+ ABS			24.0220-3013.1 480089	Ø 247 x 46,5 / 204,5 - RLG / - ABS Ring
 Bremsbackensatz								
1.0	33 - 37	10/97→06/03	➔	- ABS; Felge Lochzahl: 3			03.0137-0195.2 650195 03.0520-0519.3 690519	Ø 164 x 32 BDX Ø 164 x 32 + RZ / + Zub TopKit
→								

	kw					! #		
CITROËN - SAXO Hatchback van (S3_) 10/97→06/03								
Bremsbackensatz								
1.0	33 - 37	10/97→06/03	➡	- ABS; Felge Lochzahl: 3		03.0525-0002.3	EQ0002	BDX Ø 164 x 32 - RZ / + Zub Easy Quick
			➡	- ABS; Felge Lochzahl: 4		03.0137-0196.2	650196	BDX Ø 180 x 32
						03.0420-1619.3	681619	BDX Ø 180 x 32 + RZ / + Zub Kit
						03.0520-1619.3	691619	BDX Ø 180 x 32 + RZ / + Zub TopKit
						03.0525-0003.3	EQ0003	BDX Ø 180 x 32 - RZ / + Zub Easy Quick
			➡	+ ABS		03.0137-0312.2	650312	TRW Ø 203 x 38
			➡	→Orga 08095; + ABS		03.0520-5720.3	695720	TRW Ø 203 x 39 + RZ / + Zub TopKit
			➡	Orga 08096→; + ABS		03.0520-6420.3	696420	TRW Ø 203 x 39 + RZ / + Zub TopKit
1.5 D	42 - 43	08/99→06/03	➡	- ABS		03.0137-0196.2	650196	BDX Ø 180 x 32
						03.0420-1619.3	681619	BDX Ø 180 x 32 + RZ / + Zub Kit
						03.0520-1619.3	691619	BDX Ø 180 x 32 + RZ / + Zub TopKit
						03.0525-0003.3	EQ0003	BDX Ø 180 x 32 - RZ / + Zub Easy Quick
			➡	+ ABS		03.0137-0312.2	650312	TRW Ø 203 x 38
			➡	→Orga 08095; + ABS		03.0520-5720.3	695720	TRW Ø 203 x 39 + RZ / + Zub TopKit
			➡	Orga 08096→; + ABS		03.0520-6420.3	696420	TRW Ø 203 x 39 + RZ / + Zub TopKit
Seilzug, Feststellbremse								
1.0	33 - 37	10/97→06/03		Trommelbremse;	2	24.3727-0816.2	580816	L= 1.442
1.5 D	42 - 43	08/99→06/03						
CITROËN - XANTIA (X1_, X2_) 03/93→04/03								
Seilzug, Feststellbremse								
1.6 i	65	03/93→03/01		→ 12/97; Scheibenbremse; <input type="checkbox"/>		24.3727-0311.2	580311	L= 1.333
1.8 i	66	04/97→04/03		→ 12/97; Scheibenbremse; Schaltgetriebe; <input type="checkbox"/>		24.3727-0312.2	580312	L= 1.262
1.8 i 16V	81	06/95→12/01						
1.9 SD	55	02/96→04/03						
1.9 Turbo D	66	05/93→04/03		→ 12/97; Scheibenbremse; Automatikgetriebe; <input type="checkbox"/>		24.3727-0351.2	580351	L= 1.285
2.0 i	89	03/93→04/03						
2.0 i 16V	97	06/95→04/03						
2.0 HDI 109	80	02/99→04/03		→ 09/01; Scheibenbremse; <input type="checkbox"/>		24.3727-0311.2	580311	L= 1.333
				→ 09/01; Scheibenbremse; <input type="checkbox"/>		24.3727-0330.2	580330	L= 1.313
2.0 HDI 90	66	03/99→04/03		→ 09/01; Scheibenbremse; <input type="checkbox"/>		24.3727-0311.2	580311	L= 1.333
				→ 09/01; Scheibenbremse; Schaltgetriebe; <input type="checkbox"/>		24.3727-0312.2	580312	L= 1.262
				→ 09/01; Scheibenbremse; <input type="checkbox"/>		24.3727-0330.2	580330	L= 1.313
				→ 09/01; Scheibenbremse; Automatikgetriebe; <input type="checkbox"/>		24.3727-0351.2	580351	L= 1.285
2.0 Turbo	108	06/95→04/03		→ 12/97; Scheibenbremse; <input type="checkbox"/>		24.3727-0311.2	580311	L= 1.333
2.1 Turbo D 12V	80	06/95→02/99		→ 12/97; Scheibenbremse; <input type="checkbox"/>		24.3727-0330.2	580330	L= 1.313
3.0 i 24V	140	01/97→04/03		→ 12/97; Scheibenbremse; <input type="checkbox"/>		24.3727-0330.2	580330	L= 1.313
CITROËN - XANTIA Break (X1_, X2_) 06/95→04/03								
Seilzug, Feststellbremse								
1.8 i	66	04/97→04/03		→ 12/97; Scheibenbremse; <input type="checkbox"/>		24.3727-0311.2	580311	L= 1.333
1.8 i 16V	81	06/95→04/03		→ 12/97; Scheibenbremse; Schaltgetriebe; <input type="checkbox"/>		24.3727-0312.2	580312	L= 1.262
1.9 SD	55	04/97→04/03						
1.9 Turbo D	66	06/95→04/03		→ 12/97; Scheibenbremse; Automatikgetriebe; <input type="checkbox"/>		24.3727-0351.2	580351	L= 1.285
2.0 i	89	06/95→04/03						
2.0 i 16V	97	06/95→04/03						
2.0 HDI 109	80	02/99→04/03		→ 09/01; Scheibenbremse; <input type="checkbox"/>		24.3727-0311.2	580311	L= 1.333
2.0 HDI 90	66	03/99→04/03		→ 09/01; Scheibenbremse; <input type="checkbox"/>		24.3727-0330.2	580330	L= 1.313
2.0 Turbo	108	06/95→04/03		→ 12/97; Scheibenbremse; <input type="checkbox"/>		24.3727-0311.2	580311	L= 1.333
2.1 Turbo D 12V	80	06/96→02/99		→ 12/97; Scheibenbremse; <input type="checkbox"/>		24.3727-0330.2	580330	L= 1.313
3.0 V6	140	01/98→04/03		→ 09/01; Scheibenbremse; <input type="checkbox"/>		24.3727-0330.2	580330	L= 1.313

CITROËN - XM (Y4) 05/94→10/00

Seilzug, Feststellbremse

2.0 i 16V	97	05/94→10/00		Scheibenbremse; <input type="checkbox"/>		24.3727-0308.2	580308	L= 1.230
2.0 Turbo	108	05/94→10/00		Scheibenbremse; <input type="checkbox"/>		24.3727-0309.2	580309	L= 1.030
2.1 TD 12V	80	05/94→10/00						
2.5 TD	95	05/94→10/00						
3.0 V6	123 - 140	05/94→10/00						
3.0 V6 24V	147	05/94→10/00		für Rechtslenker; Scheibenbremse; <input type="checkbox"/>		24.3727-0308.2	580308	L= 1.230








CITROËN - XSARA (N1) 04/97→12/05








Radbremszylinder

1.4 HDi	50	01/03→03/05				2	24.3220-1717.3	020430	TRW ALU
1.4 i 1.9 D	55 51	04/97→03/05 07/98→03/05		→ 08/00; - ABS; <input type="checkbox"/>			24.3220-1615.3	020242	TRW GG
							24.3220-1617.3	020244	BDX GG
				→ 08/00; - ABS; <input type="checkbox"/>			24.3220-1616.3	020243	TRW GG
							24.3220-1618.3	020245	BDX GG
				→ 08/00; + ABS	2	24.3220-1711.3	020409	TRW GG	
				09/00→; →Orga 08728	2	24.3220-1711.3	020409	TRW GG	
1.4 LPG	55	05/98→08/00		- ABS; <input type="checkbox"/>			24.3220-1615.3	020242	TRW GG
							24.3220-1617.3	020244	BDX GG
				- ABS; <input type="checkbox"/>			24.3220-1616.3	020243	TRW GG
							24.3220-1618.3	020245	BDX GG
				+ ABS	2	24.3220-1711.3	020409	TRW GG	
1.5 D 1.6 i 1.8 D 1.8 i 1.8 i Aut. 1.9 D	42 65 43 66 74 50	04/97→09/00 04/97→09/00 04/97→09/00 04/97→09/00 04/97→09/00 04/97→09/00		→ 08/00; - ABS; <input type="checkbox"/>			24.3220-1615.3	020242	TRW GG
							24.3220-1617.3	020244	BDX GG
				→ 08/00; - ABS; <input type="checkbox"/>			24.3220-1616.3	020243	TRW GG
							24.3220-1618.3	020245	BDX GG
				→ 08/00; + ABS	2	24.3220-1711.3	020409	TRW GG	
				09/00→; →Orga 08728	2	24.3220-1711.3	020409	TRW GG	
1.9 D	52	04/00→04/05		→ 08/00; - ABS; <input type="checkbox"/>			24.3220-1615.3	020242	TRW GG
							24.3220-1617.3	020244	BDX GG
				→ 08/00; - ABS; <input type="checkbox"/>			24.3220-1616.3	020243	TRW GG
							24.3220-1618.3	020245	BDX GG
				→ 08/00; + ABS	2	24.3220-1711.3	020409	TRW GG	
				09/00→; →Orga 08728	2	24.3220-1711.3	020409	TRW GG	
1.9 SD 1.9 TD	55 66	01/98→09/00 04/97→09/00		→ 08/00; + ABS		2	24.3220-1711.3	020409	TRW GG
				Orga 08729→	2	24.3220-1717.3	020430	TRW ALU	

Zubehörsatz, Bremsbacken

1.4 HDi	50	01/03→03/05					03.0137-9158.2	669158	TRW		
1.4 i 1.9 D	55 51	04/97→03/05 07/98→03/05		→ 08/00; - ABS			03.0137-9086.2	669086	BDX		
							03.0137-9175.2	669175	TRW		
				→ 08/00; + ABS			03.0137-9158.2	669158	TRW		
1.4 LPG	55	05/98→08/00		09/00→			03.0137-9158.2	669158	TRW		
							03.0137-9086.2	669086	BDX		
				+ ABS			03.0137-9175.2	669175	TRW		
1.5 D 1.6 i 1.8 D 1.8 i 1.8 i Aut. 1.9 D	42 65 43 66 74 50	04/97→09/00 04/97→09/00 04/97→09/00 04/97→09/00 04/97→09/00 04/97→09/00		→ 08/00; - ABS			03.0137-9086.2	669086	BDX		
							03.0137-9175.2	669175	TRW		
				→ 08/00; + ABS			03.0137-9158.2	669158	TRW		
				→ 08/00; - ABS			03.0137-9086.2	669086	BDX		
				09/00→ 03/05			03.0137-9175.2	669175	TRW		
1.9 D	52	04/00→04/05		→ 08/00; + ABS			03.0137-9158.2	669158	TRW		
							03.0137-9175.2	669175	TRW		
							03.0137-9158.2	669158	TRW		
1.9 SD 1.9 TD →	55 66	01/98→09/00 04/97→09/00		→ 08/00			03.0137-9158.2	669158	TRW		










	kw			 	! #		
CITROËN - XSARA (N1) 04/97→12/05							
Bremstrommel							
1.4 HDi	50	01/03→03/05	➡			24.0220-3014.1 480090	Ø 247 x 46,5 / 204,5 - RLG / - ABS Ring
1.4 i 1.9 D	55 51	04/97→03/05 07/98→03/05	➡	→ 08/00; - ABS		24.0218-0016.1 480011	Ø 212 x 44,5 / 181 - RLG / - ABS Ring
						24.0218-0716.2 480203	Ø 212 x 44,5 / 181 + RLG / - ABS Ring
				→ 08/00; + ABS		24.0220-3014.1 480090	Ø 247 x 46,5 / 204,5 - RLG / - ABS Ring
				➡ 09/00→		24.0220-3014.1 480090	Ø 247 x 46,5 / 204,5 - RLG / - ABS Ring
1.4 LPG	55	05/98→08/00	➡	- ABS		24.0218-0016.1 480011	Ø 212 x 44,5 / 181 - RLG / - ABS Ring
						24.0218-0716.2 480203	Ø 212 x 44,5 / 181 + RLG / - ABS Ring
			➡	+ ABS		24.0220-3014.1 480090	Ø 247 x 46,5 / 204,5 - RLG / - ABS Ring
1.5 D 1.6 i 1.8 D 1.8 i 1.8 i Aut. 1.9 D	42 65 43 66 74 50	04/97→09/00 04/97→09/00 04/97→09/00 04/97→09/00 04/97→09/00 04/97→09/00	➡	→ 08/00; - ABS		24.0218-0016.1 480011	Ø 212 x 44,5 / 181 - RLG / - ABS Ring
						24.0218-0716.2 480203	Ø 212 x 44,5 / 181 + RLG / - ABS Ring
				→ 08/00; + ABS		24.0220-3014.1 480090	Ø 247 x 46,5 / 204,5 - RLG / - ABS Ring
						24.0218-0016.1 480011	Ø 212 x 44,5 / 181 - RLG / - ABS Ring
						24.0218-0716.2 480203	Ø 212 x 44,5 / 181 + RLG / - ABS Ring
1.9 D	52	04/00→04/05	➡	→ 08/00; - ABS		24.0218-0016.1 480011	Ø 212 x 44,5 / 181 - RLG / - ABS Ring
						24.0218-0716.2 480203	Ø 212 x 44,5 / 181 + RLG / - ABS Ring
				→ 08/00; + ABS		24.0220-3014.1 480090	Ø 247 x 46,5 / 204,5 - RLG / - ABS Ring
			➡	09/00→ 03/05		24.0220-3014.1 480090	Ø 247 x 46,5 / 204,5 - RLG / - ABS Ring
1.9 SD 1.9 TD	55 66	01/98→09/00 04/97→09/00	➡	→ 08/00		24.0220-3014.1 480090	Ø 247 x 46,5 / 204,5 - RLG / - ABS Ring
Bremsbackensatz							
1.4 HDi	50	01/03→03/05	➡			03.0137-0312.2 650312	TRW Ø 203 x 38
1.4 i 1.9 D	55 51	04/97→03/05 07/98→03/05	➡	→ 08/00; - ABS		03.0137-0197.2 650197	TRW Ø 180 x 32 + HEB
						03.0137-0261.2 650261	BDX Ø 180 x 32
						03.0520-2520.3 692520	TRW Ø 180 x 32 + RZ / + Zub TopKit
						03.0520-2620.3 692620	BDX Ø 180 x 32 + RZ / + Zub TopKit
						03.0525-0004.3 EQ0004	TRW Ø 180 x 32 - RZ / + Zub Easy Quick
				→ 08/00; + ABS		03.0137-0312.2 650312	TRW Ø 203 x 38
			➡ 09/00→		03.0137-0312.2 650312	TRW Ø 203 x 38	
			➡	→Orga 08210; + ABS		03.0520-5720.3 695720	TRW Ø 203 x 39 + RZ / + Zub TopKit
			➡	Orga 08211→; → 08/00; + ABS		03.0520-6420.3 696420	TRW Ø 203 x 39 + RZ / + Zub TopKit
1.4 LPG	55	05/98→08/00	➡	- ABS		03.0137-0197.2 650197	TRW Ø 180 x 32 + HEB
						03.0137-0261.2 650261	BDX Ø 180 x 32
						03.0520-2520.3 692520	TRW Ø 180 x 32 + RZ / + Zub TopKit
						03.0520-2620.3 692620	BDX Ø 180 x 32 + RZ / + Zub TopKit
						03.0525-0004.3 EQ0004	TRW Ø 180 x 32 - RZ / + Zub Easy Quick
			➡	+ ABS		03.0137-0312.2 650312	TRW Ø 203 x 38
			➡	→Orga 08210; + ABS		03.0520-5720.3 695720	TRW Ø 203 x 39 + RZ / + Zub TopKit
			➡	Orga 08211→; + ABS		03.0520-6420.3 696420	TRW Ø 203 x 39 + RZ / + Zub TopKit
1.5 D 1.6 i 1.8 D 1.8 i 1.9 D	42 65 43 66 50	04/97→09/00 04/97→09/00 04/97→09/00 04/97→09/00 04/97→09/00	➡	→ 08/00; - ABS		03.0137-0197.2 650197	TRW Ø 180 x 32 + HEB
						03.0137-0261.2 650261	BDX Ø 180 x 32
						03.0520-2520.3 692520	TRW Ø 180 x 32 + RZ / + Zub TopKit
						03.0520-2620.3 692620	BDX Ø 180 x 32 + RZ / + Zub TopKit
							➡










	kw			 	! #		
CITROËN - XSARA (N1) 04/97→12/05							
Bremsbackensatz							
1.5 D 1.6 i 1.8 D 1.8 i 1.9 D	42 65 43 66 50	04/97→09/00 04/97→09/00 04/97→09/00 04/97→09/00 04/97→09/00	→ → → → →	→ 08/00; - ABS → 08/00; + ABS → Orga 08210; + ABS Orga 08211→; → 08/00; + ABS		03.0525-0004.3 EQ0004 03.0137-0312.2 650312 03.0520-5720.3 695720 03.0520-6420.3 696420	TRW Ø 180 x 32 - RZ / + Zub Easy Quick TRW Ø 203 x 38 TRW Ø 203 x 39 + RZ / + Zub TopKit TRW Ø 203 x 39 + RZ / + Zub TopKit
1.8 i Aut.	74	04/97→09/00	→ → → →	→ 08/00; - ABS → 08/00; + ABS		03.0137-0197.2 650197 03.0137-0261.2 650261 03.0520-2520.3 692520 03.0520-2620.3 692620 03.0525-0004.3 EQ0004 03.0137-0312.2 650312 03.0520-5720.3 695720 03.0520-6420.3 696420	TRW Ø 180 x 32 + HEB BDX Ø 180 x 32 TRW Ø 180 x 32 + RZ / + Zub TopKit BDX Ø 180 x 32 + RZ / + Zub TopKit TRW Ø 180 x 32 - RZ / + Zub Easy Quick TRW Ø 203 x 38 TRW Ø 203 x 39 + RZ / + Zub TopKit TRW Ø 203 x 39 + RZ / + Zub TopKit
1.9 D	52	04/00→04/05	→ → → → → →	→ 08/00; - ABS → 08/00; + ABS 09/00→ 03/05 → Orga 08210; + ABS Orga 08211→; → 08/00; + ABS		03.0137-0197.2 650197 03.0137-0261.2 650261 03.0520-2520.3 692520 03.0520-2620.3 692620 03.0525-0004.3 EQ0004 03.0137-0312.2 650312 03.0520-5720.3 695720 03.0520-6420.3 696420	TRW Ø 180 x 32 + HEB BDX Ø 180 x 32 TRW Ø 180 x 32 + RZ / + Zub TopKit BDX Ø 180 x 32 + RZ / + Zub TopKit TRW Ø 180 x 32 - RZ / + Zub Easy Quick TRW Ø 203 x 38 TRW Ø 203 x 38 TRW Ø 203 x 39 + RZ / + Zub TopKit TRW Ø 203 x 39 + RZ / + Zub TopKit
1.9 SD	55	01/98→09/00	→ → →	→ 08/00 → Orga 08210 Orga 08211→; → 08/00		03.0137-0312.2 650312 03.0520-5720.3 695720 03.0520-6420.3 696420	TRW Ø 203 x 38 TRW Ø 203 x 39 + RZ / + Zub TopKit TRW Ø 203 x 39 + RZ / + Zub TopKit
1.9 TD	66	04/97→09/00	→ → → →	→ 08/00 → 08/00; - ABS → Orga 08210; + ABS Orga 08211→; → 08/00; + ABS		03.0137-0312.2 650312 03.0520-5720.3 695720 03.0520-5720.3 695720 03.0520-6420.3 696420	TRW Ø 203 x 38 TRW Ø 203 x 39 + RZ / + Zub TopKit TRW Ø 203 x 39 + RZ / + Zub TopKit TRW Ø 203 x 39 + RZ / + Zub TopKit
Seilzug, Feststellbremse							
1.4 HDi 1.4 i 1.4 LPG 1.9 D	50 55 55 51	01/03→03/05 04/97→03/05 05/98→08/00 07/98→03/05		Trommelbremse; <input type="checkbox"/> Trommelbremse; <input type="checkbox"/>		24.3727-0322.2 580322 24.3727-0323.2 580323	L= 1.591 L= 1.500
1.5 D 1.6 i 1.8 D 1.8 i 1.9 D 1.9 SD 1.9 TD	42 65 43 66 50 55 66	04/97→09/00 04/97→09/00 04/97→09/00 04/97→09/00 04/97→09/00 01/98→09/00 04/97→09/00	→ → → → → → →	→ 08/00; Trommelbremse; <input type="checkbox"/> → 08/00; Trommelbremse; <input type="checkbox"/>		24.3727-0322.2 580322 24.3727-0323.2 580323	L= 1.591 L= 1.500
1.6 16V 1.8 BiFuel 2.0 16V 2.0 HDi 109 2.0 HDi 90	80 82 100 80 66	09/00→03/05 07/97→08/00 09/00→03/05 05/01→03/05 02/99→03/05		Scheibenbremse; <input type="checkbox"/> Scheibenbremse; <input type="checkbox"/>		24.3727-0326.2 580326 24.3727-0327.2 580327	L= 1.635 L= 1.545
1.8 i 16V 2.0 16V	81 97	04/97→09/00 07/98→09/00	→ →	→ 08/00; Scheibenbremse; <input type="checkbox"/> → 08/00; Scheibenbremse; <input type="checkbox"/>		24.3727-0326.2 580326 24.3727-0327.2 580327	L= 1.635 L= 1.545
1.8 i Aut.	74	04/97→09/00	→ → →	→ 08/00; Trommelbremse; <input type="checkbox"/> → 08/00; Trommelbremse; <input type="checkbox"/> → 08/00; Scheibenbremse; <input type="checkbox"/>		24.3727-0322.2 580322 24.3727-0323.2 580323 24.3727-0326.2 580326	L= 1.591 L= 1.500 L= 1.635














CITROËN - XSARA (N1) 04/97→12/05	Seilzug, Feststellbremse				
1.8 i Aut.	74 04/97→09/00	→ 08/00; Scheibenbremse; <input type="checkbox"/>	24.3727-0327.2 580327	L= 1.545	
1.9 D	52 04/00→04/05	→ 03/05; Trommelbremse; <input type="checkbox"/>	24.3727-0322.2 580322	L= 1.591	
		→ 03/05; Trommelbremse; <input type="checkbox"/>	24.3727-0323.2 580323	L= 1.500	
CITROËN - XSARA Break (N2) 10/97→03/10		Radbremsszylinder		Zubehörsatz, Bremsbacken	
1.4 HDi	50 01/03→08/05	→	2 24.3222-1714.3 020432	BDX GG	
1.4 i	55 10/97→08/05	→ 08/00; - ABS	2 24.3220-1702.3 020375	BDX GG	
1.9 D	51 07/98→08/05	→ 08/00; + ABS	2 24.3222-1714.3 020432	BDX GG	
		09/00→	2 24.3222-1714.3 020432	BDX GG	
1.5 D	42 10/97→09/00	→ 08/00; - ABS	2 24.3220-1702.3 020375	BDX GG	
1.6 i	65 10/97→09/00	→ 08/00; + ABS	2 24.3222-1714.3 020432	BDX GG	
1.8 D	43 10/97→09/00				
1.9 D	50 10/97→09/00				
1.8 i	66 10/97→09/00	→ 08/00	2 24.3222-1714.3 020432	BDX GG	
1.8 i Aut.	74 10/97→09/00				
1.9 D	55 01/98→09/00				
1.9 TD	66 10/97→09/00				
Bremsstrommel		Bremsbackensatz		Seilzug, Feststellbremse	
1.4 HDi	50 01/03→08/05	→	24.0222-8017.1 480071	∅ 274 x 50,8 / 230	
1.4 i	55 10/97→08/05				
1.9 D	51 07/98→08/05				
1.5 D	42 10/97→09/00	→ 08/00	24.0222-8017.1 480071	∅ 274 x 50,8 / 230	
1.6 i	65 10/97→09/00				
1.8 D	43 10/97→09/00				
1.8 i	66 10/97→09/00				
1.8 i Aut.	74 10/97→09/00				
1.9 D	50 - 10/97→09/00				
	55				
1.9 TD	66 10/97→09/00				
1.4 HDi	50 01/03→08/05	→	03.0137-0370.2 650370 03.0520-5822.3 695822	BDX ∅ 229 x 42 + HEB BDX ∅ 229 x 42 + RZ / + Zub TopKit	
1.4 i	55 10/97→08/05	→	03.0137-0370.2 650370	BDX ∅ 229 x 42 + HEB	
1.9 D	51 07/98→08/05	→ 08/00; + ABS	03.0520-5822.3 695822	BDX ∅ 229 x 42 + RZ / + Zub TopKit	
		09/00→	03.0520-5822.3 695822	BDX ∅ 229 x 42 + RZ / + Zub TopKit	
1.5 D	42 10/97→09/00	→ 08/00	03.0137-0370.2 650370	BDX ∅ 229 x 42 + HEB	
1.6 i	65 10/97→09/00	→ 08/00; + ABS	03.0520-5822.3 695822	BDX ∅ 229 x 42 + RZ / + Zub TopKit	
1.8 D	43 10/97→09/00				
1.9 D	50 10/97→09/00				
1.8 i	66 10/97→09/00	→ 08/00	03.0137-0370.2 650370	BDX ∅ 229 x 42 + HEB	
1.8 i Aut.	74 10/97→09/00		03.0520-5822.3 695822	BDX ∅ 229 x 42 + RZ / + Zub TopKit	
1.9 D	55 01/98→09/00				
1.9 TD	66 10/97→09/00				
1.4 HDi	50 01/03→08/05		24.3727-0337.2 580337	L= 1.610	
1.4 i	55 10/97→08/05		24.3727-0338.2 580338	L= 1.520	
1.9 D	51 07/98→08/05				
1.5 D	42 10/97→09/00	→ 08/00; Trommelbremse; <input type="checkbox"/>	24.3727-0337.2 580337	L= 1.610	
1.6 i	65 10/97→09/00	→ 08/00; Trommelbremse; <input type="checkbox"/>	24.3727-0338.2 580338	L= 1.520	
1.8 D	43 10/97→09/00				
1.8 i	66 10/97→09/00				
1.9 D	50 - 10/97→09/00				
	55				
1.9 TD	66 10/97→09/00				
→					









	kw			i	! #		
CITROËN - XSARA Break (N2) 10/97→03/10							
Seilzug, Feststellbremse							
1.6 16V	80	09/00→08/05		Scheibenbremse; <input type="checkbox"/>		24.3727-0326.2 580326	L= 1.635
1.8 LPG	81	05/98→08/00		Scheibenbremse; <input type="checkbox"/>		24.3727-0327.2 580327	L= 1.545
2.0 16V	100	09/00→08/05					
2.0 HDi 109	80	05/01→08/05					
2.0 HDi 90	66	02/99→08/05					
1.8 i 16V	81	10/97→09/00		→ 08/00; Scheibenbremse; <input type="checkbox"/>		24.3727-0326.2 580326	L= 1.635
2.0 16V	97	07/98→09/00		→ 08/00; Scheibenbremse; <input type="checkbox"/>		24.3727-0327.2 580327	L= 1.545
1.8 i Aut.	74	10/97→09/00		→ 08/00; Scheibenbremse; <input type="checkbox"/>		24.3727-0326.2 580326	L= 1.635
				→ 08/00; Scheibenbremse; <input type="checkbox"/>		24.3727-0327.2 580327	L= 1.545
				→ 08/00; Trommelbremse; <input type="checkbox"/>		24.3727-0337.2 580337	L= 1.610
				→ 08/00; Trommelbremse; <input type="checkbox"/>		24.3727-0338.2 580338	L= 1.520
CITROËN - XSARA Coupe (N0) 01/98→04/05							
Radbremszylinder							
1.4 HDi	50	01/03→03/05	➔		2	24.3220-1717.3 020430	TRW ALU
1.4 i	55	03/98→03/05	➔	→ 08/00; - ABS; <input type="checkbox"/>		24.3220-1615.3 020242	TRW GG
			➔	→ 08/00; - ABS; <input type="checkbox"/>		24.3220-1617.3 020244	BDX GG
			➔	→ 08/00; - ABS; <input type="checkbox"/>		24.3220-1616.3 020243	TRW GG
			➔	→ 08/00; - ABS; <input type="checkbox"/>		24.3220-1618.3 020245	BDX GG
			➔	09/00→; →Orga 08728	2	24.3220-1711.3 020409	TRW GG
			➔	→Orga 08210; + ABS	2	24.3220-1711.3 020409	TRW GG
			➔	Orga 08211→; → 08/00; + ABS	2	24.3220-1717.3 020430	TRW ALU
			➔	Orga 08729→	2	24.3220-1717.3 020430	TRW ALU
1.6 i	65	02/98→09/00	➔	→ 08/00; - ABS; <input type="checkbox"/>		24.3220-1615.3 020242	TRW GG
1.8 i	66	02/98→09/00	➔	→ 08/00; - ABS; <input type="checkbox"/>		24.3220-1617.3 020244	BDX GG
			➔	→ 08/00; - ABS; <input type="checkbox"/>		24.3220-1616.3 020243	TRW GG
			➔	→ 08/00; - ABS; <input type="checkbox"/>		24.3220-1618.3 020245	BDX GG
			➔	→Orga 08210; + ABS	2	24.3220-1711.3 020409	TRW GG
			➔	Orga 08211→; → 08/00; + ABS	2	24.3220-1717.3 020430	TRW ALU
1.8 i	74	02/98→09/00	➔	→ 08/00; <input type="checkbox"/>		24.3220-1615.3 020242	TRW GG
			➔	→ 08/00; <input type="checkbox"/>		24.3220-1617.3 020244	BDX GG
			➔	→ 08/00; <input type="checkbox"/>		24.3220-1616.3 020243	TRW GG
			➔	→ 08/00; <input type="checkbox"/>		24.3220-1618.3 020245	BDX GG
			➔	→ 08/00; + ABS	2	24.3220-1711.3 020409	TRW GG
			➔	→ 08/00; + ABS	2	24.3220-1717.3 020430	TRW ALU
1.9 D	50	02/98→09/00	➔	→ 08/00; - ABS; <input type="checkbox"/>		24.3220-1615.3 020242	TRW GG
			➔	→ 08/00; - ABS; <input type="checkbox"/>		24.3220-1617.3 020244	BDX GG
			➔	→ 08/00; - ABS; <input type="checkbox"/>		24.3220-1616.3 020243	TRW GG
			➔	→ 08/00; - ABS; <input type="checkbox"/>		24.3220-1618.3 020245	BDX GG
			➔	→ 08/00; + ABS	2	24.3220-1717.3 020430	TRW ALU
1.9 D	51	02/99→03/05	➔	→ 08/00; - ABS; <input type="checkbox"/>		24.3220-1615.3 020242	TRW GG
			➔	→ 08/00; - ABS; <input type="checkbox"/>		24.3220-1617.3 020244	BDX GG
			➔	→ 08/00; - ABS; <input type="checkbox"/>		24.3220-1616.3 020243	TRW GG
			➔	→ 08/00; - ABS; <input type="checkbox"/>		24.3220-1618.3 020245	BDX GG
			➔	09/00→; →Orga 08728	2	24.3220-1711.3 020409	TRW GG
			➔	→ 08/00; + ABS	2	24.3220-1717.3 020430	TRW ALU
			➔	Orga 08729→	2	24.3220-1717.3 020430	TRW ALU
1.9 D	55	02/98→05/99	➔	- ABS; <input type="checkbox"/>		24.3220-1615.3 020242	TRW GG
			➔	- ABS; <input type="checkbox"/>		24.3220-1617.3 020244	BDX GG
			➔	- ABS; <input type="checkbox"/>		24.3220-1616.3 020243	TRW GG
			➔	- ABS; <input type="checkbox"/>		24.3220-1618.3 020245	BDX GG
			➔	+ ABS	2	24.3220-1717.3 020430	TRW ALU
1.9 TD	66	02/98→09/00	➔	→ 08/00; - ABS	2	24.3220-1711.3 020409	TRW GG
			➔	→Orga 08210; + ABS	2	24.3220-1711.3 020409	TRW GG
			➔	Orga 08211→; → 08/00; + ABS	2	24.3220-1717.3 020430	TRW ALU
Zubehörsatz, Bremsbacken							
1.4 HDi	50	01/03→03/05	➔			03.0137-9158.2 669158	TRW
1.4 i	55	03/98→03/05	➔	→ 08/00; - ABS		03.0137-9086.2 669086	BDX
1.9 D	51	02/99→03/05	➔			03.0137-9175.2 669175	TRW
→							














	kw			 	! #		
CITROËN - XSARA Coupe (N0) 01/98→04/05							
Zubehörsatz, Bremsbacken							
1.4 i 1.9 D	55 51	03/98→03/05 02/99→03/05	➡	→ 08/00; + ABS		03.0137-9158.2 669158	TRW
			➡	09/00→		03.0137-9158.2 669158	TRW
1.6 i 1.8 i	65 66 - 74	02/98→09/00 02/98→09/00	➡	→ 08/00; - ABS		03.0137-9086.2 669086	BDX
1.9 D	50	02/98→09/00	➡	→ 08/00; + ABS		03.0137-9158.2 669158	TRW
1.9 D	55	02/98→05/99	➡	- ABS		03.0137-9086.2 669086	BDX
			➡	+ ABS		03.0137-9175.2 669175	TRW
1.9 TD	66	02/98→09/00	➡	→ 08/00		03.0137-9158.2 669158	TRW
 Bremstrommel							
1.4 HDi	50	01/03→03/05	➡			24.0220-3014.1 480090	Ø 247 x 46,5 / 204,5 - RLG / - ABS Ring
1.4 i 1.9 D	55 51	03/98→03/05 02/99→03/05	➡	→ 08/00; - ABS		24.0218-0016.1 480011	Ø 212 x 44,5 / 181 - RLG / - ABS Ring
			➡	→ 08/00; + ABS		24.0218-0716.2 480203	Ø 212 x 44,5 / 181 + RLG / - ABS Ring
			➡	09/00→		24.0220-3014.1 480090	Ø 247 x 46,5 / 204,5 - RLG / - ABS Ring
1.6 i 1.8 i	65 66 - 74	02/98→09/00 02/98→09/00	➡	→ 08/00; - ABS		24.0218-0016.1 480011	Ø 212 x 44,5 / 181 - RLG / - ABS Ring
1.9 D	50	02/98→09/00	➡	→ 08/00; + ABS		24.0218-0716.2 480203	Ø 212 x 44,5 / 181 + RLG / - ABS Ring
1.9 D	55	02/98→05/99	➡	- ABS		24.0220-3014.1 480090	Ø 247 x 46,5 / 204,5 - RLG / - ABS Ring
			➡	+ ABS		24.0218-0016.1 480011	Ø 212 x 44,5 / 181 - RLG / - ABS Ring
			➡			24.0218-0716.2 480203	Ø 212 x 44,5 / 181 + RLG / - ABS Ring
1.9 TD	66	02/98→09/00	➡	→ 08/00		24.0220-3014.1 480090	Ø 247 x 46,5 / 204,5 - RLG / - ABS Ring
 Bremsbackensatz							
1.4 HDi	50	01/03→03/05	➡			03.0137-0312.2 650312	TRW Ø 203 x 38
1.4 i	55	03/98→03/05	➡	→ 08/00; - ABS		03.0137-0197.2 650197	TRW Ø 180 x 32 + HEB
			➡			03.0137-0261.2 650261	BDX Ø 180 x 32
			➡			03.0520-2520.3 692520	TRW Ø 180 x 32 + RZ / + Zub TopKit
			➡			03.0520-2620.3 692620	BDX Ø 180 x 32 + RZ / + Zub TopKit
			➡			03.0525-0004.3 EQ0004	TRW Ø 180 x 32 - RZ / + Zub Easy Quick
			➡	→ 08/00; + ABS		03.0137-0312.2 650312	TRW Ø 203 x 38
			➡	09/00→		03.0137-0312.2 650312	TRW Ø 203 x 38
			➡	→Orga 08210; + ABS		03.0520-5720.3 695720	TRW Ø 203 x 39 + RZ / + Zub TopKit
			➡	Orga 08211→; → 08/00; + ABS		03.0520-6420.3 696420	TRW Ø 203 x 39 + RZ / + Zub TopKit
1.6 i 1.8 i	65 66	02/98→09/00 02/98→09/00	➡	→ 08/00; - ABS		03.0137-0197.2 650197	TRW Ø 180 x 32 + HEB
			➡			03.0137-0261.2 650261	BDX Ø 180 x 32
			➡			03.0520-2520.3 692520	TRW Ø 180 x 32 + RZ / + Zub TopKit
			➡			03.0520-2620.3 692620	BDX Ø 180 x 32 + RZ / + Zub TopKit
			➡			03.0525-0004.3 EQ0004	TRW Ø 180 x 32 - RZ / + Zub Easy Quick
			➡	→ 08/00; + ABS		03.0137-0312.2 650312	TRW Ø 203 x 38
			➡	→Orga 08210; + ABS		03.0520-5720.3 695720	TRW Ø 203 x 39 + RZ / + Zub TopKit
			➡	Orga 08211→; → 08/00; + ABS		03.0520-6420.3 696420	TRW Ø 203 x 39 + RZ / + Zub TopKit
1.8 i →	74	02/98→09/00	➡	→ 08/00; - ABS		03.0137-0197.2 650197	TRW Ø 180 x 32 + HEB















	kw			 	! #		
CITROËN - XSARA Coupe (N0) 01/98→04/05							
 Bremsbackensatz							
1.8 i	74	02/98→09/00	➡	→ 08/00; - ABS	03.0137-0261.2	650261	BDX Ø 180 x 32
			➡	→ 08/00; + ABS	03.0520-2520.3	692520	TRW Ø 180 x 32 + RZ / + Zub TopKit
1.9 D	50	02/98→09/00	➡	→ 08/00; - ABS	03.0520-2620.3	692620	BDX Ø 180 x 32 + RZ / + Zub TopKit
			➡	→ 08/00; + ABS	03.0525-0004.3	EQ0004	TRW Ø 180 x 32 - RZ / + Zub Easy Quick
1.9 D	51	02/99→03/05	➡	→ 08/00; - ABS	03.0137-0312.2	650312	TRW Ø 203 x 38
			➡	→ 08/00; + ABS	03.0520-5720.3	695720	TRW Ø 203 x 39 + RZ / + Zub TopKit
1.9 D	51	02/99→03/05	➡	→ 08/00; - ABS	03.0520-6420.3	696420	TRW Ø 203 x 39 + RZ / + Zub TopKit
			➡	→ 08/00; + ABS	03.0137-0197.2	650197	TRW Ø 180 x 32 + HEB
1.9 D	51	02/99→03/05	➡	→ 08/00; - ABS	03.0137-0261.2	650261	BDX Ø 180 x 32
			➡	→ 08/00; + ABS	03.0520-2520.3	692520	TRW Ø 180 x 32 + RZ / + Zub TopKit
1.9 D	55	02/98→05/99	➡	- ABS	03.0520-2620.3	692620	BDX Ø 180 x 32 + RZ / + Zub TopKit
			➡	+ ABS	03.0525-0004.3	EQ0004	TRW Ø 180 x 32 - RZ / + Zub Easy Quick
1.9 TD	66	02/98→09/00	➡	→ 08/00	03.0137-0312.2	650312	TRW Ø 203 x 38
			➡	→ 08/00; - ABS	03.0520-5720.3	695720	TRW Ø 203 x 39 + RZ / + Zub TopKit
➡	→ 08/00; + ABS	03.0520-6420.3	696420	TRW Ø 203 x 39 + RZ / + Zub TopKit			
 Seilzug, Feststellbremse							
1.4 HDi	50	01/03→03/05		Trommelbremse; <input type="checkbox"/>	24.3727-0322.2	580322	L= 1.591
1.4 i	55	03/98→03/05		Trommelbremse; <input type="checkbox"/>	24.3727-0323.2	580323	L= 1.500
1.9 D	51 - 55	02/98→03/05		Trommelbremse; <input type="checkbox"/>			
1.6 16V	80	09/00→03/05		Scheibenbremse; <input type="checkbox"/>	24.3727-0326.2	580326	L= 1.635
2.0 16V	100	09/00→03/05		Scheibenbremse; <input type="checkbox"/>	24.3727-0327.2	580327	L= 1.545
2.0 HDi 109	80	05/01→03/05		Scheibenbremse; <input type="checkbox"/>			
2.0 HDi 90	66	02/99→03/05		Scheibenbremse; <input type="checkbox"/>			
2.0 i 16V	120	02/98→03/05		Scheibenbremse; <input type="checkbox"/>			
1.6 i	65	02/98→09/00		→ 08/00; Trommelbremse; <input type="checkbox"/>	24.3727-0322.2	580322	L= 1.591
1.8 i	66	02/98→09/00		→ 08/00; Trommelbremse; <input type="checkbox"/>	24.3727-0323.2	580323	L= 1.500
1.9 D	50	02/98→09/00		→ 08/00; Trommelbremse; <input type="checkbox"/>			
1.9 TD	66	02/98→09/00		→ 08/00; Trommelbremse; <input type="checkbox"/>			
1.8 i	74	02/98→09/00		→ 08/00; Trommelbremse; <input type="checkbox"/>	24.3727-0322.2	580322	L= 1.591
				→ 08/00; Trommelbremse; <input type="checkbox"/>	24.3727-0323.2	580323	L= 1.500
				→ 08/00; Scheibenbremse; <input type="checkbox"/>	24.3727-0326.2	580326	L= 1.635
→							












	kw			 	! #		
CITROËN - XSARA Coupe (N0) 01/98→04/05							
 Seilzug, Feststellbremse							
1.8 i	74	02/98→09/00		→ 08/00; Scheibenbremse; <input type="checkbox"/>		24.3727-0327.2 580327	L= 1.545
1.8 i 16V	81	02/98→09/00		→ 08/00; Scheibenbremse; <input type="checkbox"/>		24.3727-0326.2 580326	L= 1.635
				→ 08/00; Scheibenbremse; <input type="checkbox"/>		24.3727-0327.2 580327	L= 1.545
1.8 LPG	82	01/98→08/00		02/98→; Scheibenbremse; <input type="checkbox"/>		24.3727-0326.2 580326	L= 1.635
				02/98→; Scheibenbremse; <input type="checkbox"/>		24.3727-0327.2 580327	L= 1.545
CITROËN - XSARA Kasten/Kombi 05/98→08/05							
 Radbremsszylinder							
1.4	55	09/00→03/05	➡			24.3222-1714.3 020432	BDX GG
1.8 D	43	05/98→05/99	➡	- ABS		24.3220-1702.3 020375	BDX GG
			➡	+ ABS		24.3222-1714.3 020432	BDX GG
1.9 D	51	06/99→08/05	➡	→ 08/00; - ABS		24.3220-1702.3 020375	BDX GG
			➡	→ 08/00; + ABS		24.3222-1714.3 020432	BDX GG
			➡	09/00→		24.3222-1714.3 020432	BDX GG
Zubehörsatz, Bremsbacken							
1.4	55	09/00→03/05	➡			03.0137-9228.2 669228	BDX
1.8 D	43	05/98→05/99					
1.9 D	51	06/99→08/05					
 Bremstrommel							
1.4	55	09/00→03/05	➡			24.0222-8017.1 480071	Ø 274 x 50,8 / 230
1.8 D	43	05/98→05/99					
1.9 D	51	06/99→08/05					
 Bremsbackensatz							
1.4	55	09/00→03/05	➡			03.0137-0370.2 650370	BDX Ø 229 x 42 + HEB
						03.0520-5822.3 695822	BDX Ø 229 x 42 + RZ / + Zub TopKit
1.8 D	43	05/98→05/99	➡			03.0137-0370.2 650370	BDX Ø 229 x 42 + HEB
			➡	+ ABS		03.0520-5822.3 695822	BDX Ø 229 x 42 + RZ / + Zub TopKit
1.9 D	51	06/99→08/05	➡			03.0137-0370.2 650370	BDX Ø 229 x 42 + HEB
			➡	→ 08/00; + ABS		03.0520-5822.3 695822	BDX Ø 229 x 42 + RZ / + Zub TopKit
			➡	09/00→		03.0520-5822.3 695822	BDX Ø 229 x 42 + RZ / + Zub TopKit
 Seilzug, Feststellbremse							
1.4	55	09/00→03/05		Trommelbremse; <input type="checkbox"/>		24.3727-0337.2 580337	L= 1.610
1.8 D	43	05/98→05/99		Trommelbremse; <input type="checkbox"/>		24.3727-0338.2 580338	L= 1.520
1.9 D	51	06/99→08/05					
2.0 HDi	66	09/00→03/05		Scheibenbremse; <input type="checkbox"/>		24.3727-0326.2 580326	L= 1.635
				Scheibenbremse; <input type="checkbox"/>		24.3727-0327.2 580327	L= 1.545
CITROËN - XSARA Kasten/Schrägheck (N3_) 05/98→03/05							
 Radbremsszylinder							
1.4	55	05/98→10/04	➡	→ 08/00; - ABS; <input type="checkbox"/>		24.3220-1615.3 020242	TRW GG
1.9 D	51	06/99→03/05	➡			24.3220-1617.3 020244	BDX GG
			➡	→ 08/00; - ABS; <input type="checkbox"/>		24.3220-1616.3 020243	TRW GG
						24.3220-1618.3 020245	BDX GG
			➡	09/00→; →Orga 08728		24.3220-1711.3 020409	TRW GG
			➡	→ 08/00; + ABS		24.3220-1711.3 020409	TRW GG
			➡	Orga 08729→		24.3220-1717.3 020430	TRW ALU
1.4 LPG	55	06/99→08/00	➡	- ABS; <input type="checkbox"/>		24.3220-1615.3 020242	TRW GG
						24.3220-1617.3 020244	BDX GG
			➡	- ABS; <input type="checkbox"/>		24.3220-1616.3 020243	TRW GG
						24.3220-1618.3 020245	BDX GG
			➡	+ ABS		24.3220-1711.3 020409	TRW GG
			➡	Orga 08729→		24.3220-1717.3 020430	TRW ALU
1.8 D	43	05/98→05/99	➡	- ABS; <input type="checkbox"/>		24.3220-1615.3 020242	TRW GG
						24.3220-1617.3 020244	BDX GG
			➡	- ABS; <input type="checkbox"/>		24.3220-1616.3 020243	TRW GG



	kw			i 	! #			
CITROËN - XSARA Kasten/Schrägheck (N3_) 05/98→03/05								
Radbremszylinder								
1.8 D	43	05/98→05/99	➡	- ABS; <input type="checkbox"/>		24.3220-1618.3	020245	BDX GG
			➡	+ ABS		24.3220-1711.3	020409	TRW GG
1.9 D	65	05/98→08/00	➡	+ ABS		24.3220-1711.3	020409	TRW GG
Zubehörsatz, Bremsbacken								
1.4 1.9 D	55 51	05/98→10/04 06/99→03/05	➡	→ 08/00; - ABS		03.0137-9086.2	669086	BDX
			➡	→ 08/00; + ABS		03.0137-9175.2	669175	TRW
			➡	→ 08/00; + ABS		03.0137-9158.2	669158	TRW
1.4 LPG 1.8 D	55 43	06/99→08/00 05/98→05/99	➡	- ABS		03.0137-9086.2	669086	BDX
			➡	+ ABS		03.0137-9175.2	669175	TRW
			➡	09/00→		03.0137-9158.2	669158	TRW
1.9 D	65	05/98→08/00	➡			03.0137-9158.2	669158	TRW
Bremstrommel								
1.4 1.9 D	55 51	05/98→10/04 06/99→03/05	➡	→ 08/00; - ABS		24.0218-0016.1	480011	Ø 212 x 44,5 / 181 - RLG / - ABS Ring
			➡	→ 08/00; + ABS		24.0218-0716.2	480203	Ø 212 x 44,5 / 181 + RLG / - ABS Ring
			➡	→ 08/00; + ABS		24.0220-3014.1	480090	Ø 247 x 46,5 / 204,5 - RLG / - ABS Ring
1.4 LPG 1.8 D	55 43	06/99→08/00 05/98→05/99	➡	- ABS		24.0218-0016.1	480011	Ø 212 x 44,5 / 181 - RLG / - ABS Ring
			➡	+ ABS		24.0218-0716.2	480203	Ø 212 x 44,5 / 181 + RLG / - ABS Ring
			➡	+ ABS		24.0220-3014.1	480090	Ø 247 x 46,5 / 204,5 - RLG / - ABS Ring
1.9 D	65	05/98→08/00	➡			24.0220-3014.1	480090	Ø 247 x 46,5 / 204,5 - RLG / - ABS Ring
Bremsbackensatz								
1.4 1.9 D	55 51	05/98→10/04 06/99→03/05	➡	→ 08/00; - ABS		03.0137-0197.2	650197	TRW Ø 180 x 32 + HEB
			➡			03.0137-0261.2	650261	BDX Ø 180 x 32
			➡			03.0520-2520.3	692520	TRW Ø 180 x 32 + RZ / + Zub TopKit
			➡			03.0520-2620.3	692620	BDX Ø 180 x 32 + RZ / + Zub TopKit
			➡			03.0525-0004.3	EQ0004	TRW Ø 180 x 32 - RZ / + Zub Easy Quick
			➡	→ 08/00; + ABS		03.0137-0312.2	650312	TRW Ø 203 x 38
1.4 LPG 1.8 D	55 43	06/99→08/00 05/98→05/99	➡	- ABS		03.0137-0197.2	650197	TRW Ø 180 x 32 + HEB
			➡			03.0137-0261.2	650261	BDX Ø 180 x 32
			➡			03.0520-2520.3	692520	TRW Ø 180 x 32 + RZ / + Zub TopKit
			➡			03.0520-2620.3	692620	BDX Ø 180 x 32 + RZ / + Zub TopKit
			➡			03.0525-0004.3	EQ0004	TRW Ø 180 x 32 - RZ / + Zub Easy Quick
			➡	+ ABS		03.0137-0312.2	650312	TRW Ø 203 x 38
1.9 D	65	05/98→08/00	➡	→Orga 08210; + ABS		03.0520-5720.3	695720	TRW Ø 203 x 39 + RZ / + Zub TopKit
			➡	Orga 08211→; → 08/00; + ABS		03.0520-6420.3	696420	TRW Ø 203 x 39 + RZ / + Zub TopKit
			➡			03.0137-0312.2	650312	TRW Ø 203 x 38
			➡	- ABS		03.0520-5720.3	695720	TRW Ø 203 x 39 + RZ / + Zub TopKit
			➡	→Orga 08210; + ABS		03.0520-5720.3	695720	TRW Ø 203 x 39 + RZ / + Zub TopKit
			➡			03.0520-5720.3	695720	TRW Ø 203 x 39 + RZ / + Zub TopKit

	kw			 	! #		
CITROËN - XSARA Kasten/Schrägheck (N3_) 05/98→03/05							
 Bremsbackensatz							
1.9 D	65	05/98→08/00	➔	Orga 08211→; + ABS		03.0520-6420.3 696420	TRW Ø 203 x 39 + RZ / + Zub TopKit
 Seilzug, Feststellbremse							
1.4	55	05/98→10/04		Trommelbremse; <input type="checkbox"/>		24.3727-0322.2 580322	L= 1.591
1.4 LPG	55	06/99→08/00				24.3727-0323.2 580323	L= 1.500
1.8 D	43	05/98→05/99		Trommelbremse; <input type="checkbox"/>			
1.9 D	51 - 65	05/98→03/05					
2.0 HDi	66	09/00→03/05		Scheibenbremse; <input type="checkbox"/>		24.3727-0326.2 580326	L= 1.635
				Scheibenbremse; <input type="checkbox"/>		24.3727-0327.2 580327	L= 1.545
CITROËN - XSARA PICASSO (N68) 09/99→06/12							
 Radbremszylinder							
1.6	65	12/99→09/01	➔	06/00→	2	24.3222-1734.3 020539	TRW ALU
1.6	67	06/02→08/05	➔		2	24.3222-1734.3 020539	TRW ALU
1.6 Chrono	74	04/01→10/04					
1.8 16V	85	02/00→08/05					
1.6	70	12/99→12/10	➔	09/00→ 03/10	2	24.3222-1734.3 020539	TRW ALU
2.0 HDi	66	12/99→12/11	➔	06/00→ 03/10	2	24.3222-1734.3 020539	TRW ALU
Zubehörsatz, Bremsbacken							
1.6	65	12/99→09/01	➔	06/00→		03.0137-9220.2 669220	TRW
1.6	67	06/02→08/05	➔			03.0137-9220.2 669220	TRW
1.6 Chrono	74	04/01→10/04					
1.8 16V	85	02/00→08/05					
1.6	70	12/99→12/10	➔	09/00→ 03/10		03.0137-9220.2 669220	TRW
2.0 HDi	66	12/99→12/11	➔	06/00→ 03/10		03.0137-9220.2 669220	TRW
 Bremstrommel							
1.6	65	12/99→09/01	➔	06/00→		24.0222-8017.1 480071	Ø 274 x 50,8 / 230
1.6	67	06/02→08/05	➔			24.0222-8017.1 480071	Ø 274 x 50,8 / 230
1.6 Chrono	74	04/01→10/04					
1.8 16V	85	02/00→08/05					
1.6	70	12/99→12/10	➔	09/00→ 03/10		24.0222-8017.1 480071	Ø 274 x 50,8 / 230
2.0 HDi	66	12/99→12/11	➔	06/00→ 03/10		24.0222-8017.1 480071	Ø 274 x 50,8 / 230
 Bremsbackensatz							
1.6	65	12/99→09/01	➔	06/00→		03.0137-0341.2 650341 03.0520-6322.3 696322 03.0525-0031.3 EQ0031	TRW Ø 229 x 42 + HEB TRW Ø 229 x 42 + RZ / + Zub TopKit TRW Ø 229 x 42 - RZ / + Zub Easy Quick
1.6	67	06/02→08/05	➔			03.0137-0341.2 650341 03.0520-6322.3 696322 03.0525-0031.3 EQ0031	TRW Ø 229 x 42 + HEB TRW Ø 229 x 42 + RZ / + Zub TopKit TRW Ø 229 x 42 - RZ / + Zub Easy Quick
1.6 Chrono	74	04/01→10/04					
1.8 16V	85	02/00→08/05					
1.6	70	12/99→12/10	➔	09/00→ 03/10		03.0137-0341.2 650341 03.0520-6322.3 696322 03.0525-0031.3 EQ0031	TRW Ø 229 x 42 + HEB TRW Ø 229 x 42 + RZ / + Zub TopKit TRW Ø 229 x 42 - RZ / + Zub Easy Quick
2.0 HDi	66	12/99→12/11	➔	06/00→ 03/10		03.0137-0341.2 650341 03.0520-6322.3 696322 03.0525-0031.3 EQ0031	TRW Ø 229 x 42 + HEB TRW Ø 229 x 42 + RZ / + Zub TopKit TRW Ø 229 x 42 - RZ / + Zub Easy Quick
 Seilzug, Feststellbremse							
1.6	65	12/99→09/01		06/00→; Trommelbremse; <input type="checkbox"/>		24.3727-0332.2 580332	L= 1.864
1.6	67	06/02→08/05		Trommelbremse; <input type="checkbox"/>		24.3727-0332.2 580332	L= 1.864
1.6 Chrono	74	04/01→10/04					
1.6	70	12/99→12/10		09/00→ 03/10; Trommelbremse; <input type="checkbox"/>		24.3727-0332.2 580332	L= 1.864
1.6 16V	80	09/05→12/11		Scheibenbremse; <input type="checkbox"/>		24.3727-0333.2 580333	L= 1.860
1.6 16V LPG	80	06/04→12/10				24.3727-0353.2 580353	L= 1.860
➔				Scheibenbremse; <input type="checkbox"/>		24.3727-0334.2 580334	L= 1.948


	kW			 	! #		
CITROËN - XSARA PICASSO (N68) 09/99→06/12							
 Seilzug, Feststellbremse							
1.6 16V	80	09/05→12/11		Scheibenbremse; <input type="checkbox"/>		24.3727-0354.2 580354	L= 1.950
1.6 16V LPG	80	06/04→12/10					
1.6 16V	81	06/05→09/06		09/05→; Scheibenbremse; <input type="checkbox"/>	24.3727-0333.2 580333	L= 1.860	
				24.3727-0353.2 580353	L= 1.860		
				09/05→; Scheibenbremse; <input type="checkbox"/>	24.3727-0334.2 580334	L= 1.948	
					24.3727-0354.2 580354	L= 1.950	
1.6 HDi	66 - 80	05/04→12/11		→ 03/10; Scheibenbremse; <input type="checkbox"/>	24.3727-0333.2 580333	L= 1.860	
				24.3727-0353.2 580353	L= 1.860		
				→ 03/10; Scheibenbremse; <input type="checkbox"/>	24.3727-0334.2 580334	L= 1.948	
					24.3727-0354.2 580354	L= 1.950	
1.8 16V 2.0	85 88	02/00→08/05 02/04→10/04		Trommelbremse; <input type="checkbox"/>	24.3727-0332.2 580332	L= 1.864	
				Scheibenbremse; <input type="checkbox"/>	24.3727-0333.2 580333	L= 1.860	
				24.3727-0353.2 580353	L= 1.860		
				Scheibenbremse; <input type="checkbox"/>	24.3727-0334.2 580334	L= 1.948	
					24.3727-0354.2 580354	L= 1.950	
2.0 16V	100	01/03→06/12		→ 03/10; Trommelbremse; <input type="checkbox"/>	24.3727-0332.2 580332	L= 1.864	
				24.3727-0333.2 580333	L= 1.860		
				→ 03/10; Scheibenbremse; <input type="checkbox"/>	24.3727-0353.2 580353	L= 1.860	
					24.3727-0334.2 580334	L= 1.948	
					24.3727-0354.2 580354	L= 1.950	
2.0 16V	101	12/99→11/11		01/03→ 03/10; Trommelbremse; <input type="checkbox"/>	24.3727-0332.2 580332	L= 1.864	
				24.3727-0333.2 580333	L= 1.860		
				01/03→ 03/10; Scheibenbremse; <input type="checkbox"/>	24.3727-0353.2 580353	L= 1.860	
					24.3727-0334.2 580334	L= 1.948	
					24.3727-0354.2 580354	L= 1.950	
2.0 HDi	66	12/99→12/11		06/00→ 03/10; Trommelbremse; <input type="checkbox"/>	24.3727-0332.2 580332	L= 1.864	
				24.3727-0333.2 580333	L= 1.860		
				06/00→ 03/10; + ESP; Scheibenbremse; <input type="checkbox"/>	24.3727-0353.2 580353	L= 1.860	
					24.3727-0334.2 580334	L= 1.948	
				<input type="checkbox"/>	24.3727-0354.2 580354	L= 1.950	
DACIA - DOKKER Express Kasten/Großraumlimousine 11/12→							
 Radbremszylinder							
1.2 TCe 115	84 - 85	12/12→				24.3222-1729.3 020526	ALU
1.3 TCe 100	75	08/19→					
1.3 TCe 130	96	08/19→					
1.5 Blue dCi 95	70	06/19→					
1.5 dCi	62 - 66	11/12→					
1.5 dCi 75 / Blue dCi 75	55	12/12→					
1.6	61 - 75	12/12→					
1.6 LPG	61 - 75	11/13→					
1.6 LPG	80	08/18→			2	24.3222-1729.3 020526	ALU
Zubehörsatz, Bremsbacken							
1.2 TCe 115	84 - 85	12/12→				03.0137-9228.2 669228	BDX
1.3 TCe 100	75	08/19→					
1.3 TCe 130	96	08/19→					
1.5 Blue dCi 95	70	06/19→					
1.5 dCi	62 - 66	11/12→					
1.5 dCi 75 / Blue dCi 75	55	12/12→					
1.6	61 - 75	12/12→					
1.6 LPG	61 - 80	11/13→					
 Bremsbackensatz							
1.2 TCe 115	84 - 85	12/12→				03.0137-0496.2 650496	BDX Ø 228 x 42 + HEB
1.3 TCe 100	75	08/19→				03.0520-7222.3 697222	Ø 228 x 42 + RZ / + Zub TopKit
1.3 TCe 130	96	08/19→					
1.5 Blue dCi 95	70	06/19→					
1.5 dCi	62 - 66	11/12→					
1.5 dCi 75 / Blue dCi 75	55	12/12→					

	kW			 	! #		
DACIA - DOKKER Express Kasten/Großraumlimousine 11/12 →							
 Bremsbackensatz							
1.6	61 - 75	12/12→	➔		03.0137-0496.2	650496	BDX Ø 228 x 42 + HEB
1.6 LPG	61 - 80	11/13→			03.0520-7222.3	697222	Ø 228 x 42 + RZ / + Zub TopKit
DACIA - DOKKER Großraumlimousine (KE_) 11/12 →							
 Radbremszylinder							
1.2 TCe 1.3 TCe 100 1.3 TCe 130 1.5 Blue dCi 95 1.5 dCi / Blue dCi 75 1.5 dCi	85 75 96 70 55 63 - 66	11/12→ 08/19→ 03/19→ 12/18→ 11/12→ 11/12→	➔		2	24.3222-1729.3	020526 ALU
1.6 1.6 LPG	61 - 75 61 - 80	11/12→ 11/13→					
Zubehörsatz, Bremsbacken							
1.2 TCe 1.3 TCe 100 1.3 TCe 130 1.5 Blue dCi 95 1.5 dCi / Blue dCi 75 1.5 dCi	85 75 96 70 55 63 - 66	11/12→ 08/19→ 03/19→ 12/18→ 11/12→ 11/12→	➔			03.0137-9228.2	669228 BDX
1.6 1.6 LPG	61 - 75 61 - 80	11/12→ 11/13→					
 Bremsbackensatz							
1.2 TCe 1.3 TCe 100 1.3 TCe 130 1.5 Blue dCi 95 1.5 dCi / Blue dCi 75 1.5 dCi	85 75 96 70 55 63 - 66	11/12→ 08/19→ 03/19→ 12/18→ 11/12→ 11/12→	➔			03.0137-0496.2	650496 BDX Ø 228 x 42 + HEB
1.6 1.6 LPG	61 - 75 61 - 80	11/12→ 11/13→				03.0520-7222.3	697222 Ø 228 x 42 + RZ / + Zub TopKit
DACIA - DUSTER (HM_) 10/17 →							
 Radbremszylinder							
1.0 LPG 1.0 TCe 90 1.0 TCe LPG 1.2 TCe 125 1.3 TCe 130 1.3 TCe 150 1.5 dCi 110 1.5 dCi 115 1.5 dCi 90 1.5 dCi 95 1.6 S Ce 115 1.6 S Ce 115 LPG	74 67 67 92 96 110 80 85 66 70 84 80	01/19→ 05/21→ 06/21→ 10/17→ 01/19→ 01/19→ 10/17→ 10/17→ 10/17→ 10/17→ 10/17→ 10/17→	➔		2	24.3222-1729.3	020526 ALU
1.0 TCe 100	74	01/19→	➔	Abgasnorm: Euro5/Euro6	2	24.3222-1729.3	020526 ALU
Zubehörsatz, Bremsbacken							
1.0 LPG 1.0 TCe 100 1.0 TCe 90 1.2 TCe 125 1.3 TCe 130 1.3 TCe 150 1.5 dCi 110 1.5 dCi 115 1.5 dCi 90 1.5 dCi 95 1.6 S Ce 115 1.6 S Ce 115 LPG	74 74 67 92 96 110 80 85 66 70 84 80	01/19→ 01/19→ 05/21→ 10/17→ 01/19→ 01/19→ 10/17→ 10/17→ 10/17→ 10/17→ 10/17→ 10/17→	➔			03.0137-9228.2	669228 BDX
1.0 TCe 100 4x4 1.2 TCe 125 4x4 1.3 TCe 130 4x4 1.3 TCe 150 4x4 1.5 dCi 110 4x4	74 92 96 110 80	01/19→ 10/17→ 01/19→ 01/19→ 10/17→	➔			03.0137-9312.2	669312


	kw					! #		
--	----	--	--	--	--	-----	--	--

DACIA - DUSTER (HM_) 10/17→**Zubehörsatz, Bremsbacken**

1.5 dCi 115 4x4	84 - 85	10/17→	➔						03.0137-9312.2	669312	
1.6 S Ce 115 4x4	84	10/17→									

 **Bremsbackensatz**

1.0 LPG	74	01/19→	➔						03.0137-0496.2	650496	BDX Ø 228 x 42 + HEB
1.0 TCe 100	74	01/19→							03.0520-7222.3	697222	Ø 228 x 42 + RZ / + Zub TopKit
1.0 TCe 90	67	05/21→									
1.2 TCe 125	92	10/17→									
1.3 TCe 130	96	01/19→									
1.3 TCe 150	110	01/19→									
1.5 dCi 110	80	10/17→									
1.5 dCi 115	85	10/17→									
1.5 dCi 90	66	10/17→									
1.5 dCi 95	70	10/17→									
1.6 S Ce 115	84	10/17→									
1.6 S Ce 115 LPG	80	10/17→									
1.0 TCe 100 4x4	74	01/19→	➔						03.0137-0507.2	650507	Ø 228 x 42 + HEB
1.2 TCe 125 4x4	92	10/17→									
1.3 TCe 130 4x4	96	01/19→									
1.3 TCe 150 4x4	110	01/19→									
1.5 dCi 110 4x4	80	10/17→									
1.5 dCi 115 4x4	84 - 85	10/17→									
1.6 S Ce 115 4x4	84	10/17→									
1.0 TCe LPG	67	06/21→	➔						03.0137-0496.2	650496	BDX Ø 228 x 42 + HEB

DACIA - DUSTER (HS_) 04/10→01/18 **Radbremszylinder**

1.2 TCe 125	92	10/13→01/18	➔	→ 06/16		2	24.3219-1761.3	020536		ALU
1.6 S Ce 115	84	06/15→01/18	➔	→ 07/16→		2	24.3222-1729.3	020526		ALU
1.2 TCe 125 4x4	92	06/15→01/18	➔	→ 06/16; □			24.3219-1763.3	020543		ALU
1.6 16V 4x4	77	06/10→01/18								
1.6 S Ce 115 4x4	84	06/15→01/18	➔	→ 06/16; □			24.3219-1764.3	020544		ALU
1.5 dCi	63 - 79	04/10→01/18	➔			2	24.3219-1761.3	020536		ALU
1.6 16V	77	04/10→01/18								
1.6 16V LPG	77	04/11→01/18								
1.6 S Ce 115 LPG	84	06/15→01/18								
1.5 dCi	80 - 81	08/13→01/18	➔	→ 09/13→		2	24.3219-1761.3	020536		ALU
1.5 dCi	66	10/10→01/18	➔	Felgengröße [Zoll]: 17; Bremstrommel-durchmesser innen [Zoll]: 9		2	24.3219-1761.3	020536		ALU
1.5 dCi 4x4	66 - 81	10/10→01/18	➔	□			24.3219-1763.3	020543		ALU
			➔	□			24.3219-1764.3	020544		ALU
1.6 16V Hi-Flex	77	08/10→01/18	➔	→ 04/11→		2	24.3219-1761.3	020536		ALU

Zubehörsatz, Bremsbacken







1.2 TCe 125	92	10/13→01/18	➔						03.0137-9228.2	669228	BDX
1.5 dCi	63 - 79	04/10→01/18									
1.6 16V	77	04/10→01/18									
1.6 16V LPG	77	04/11→01/18									
1.6 S Ce 115	84	06/15→01/18									
1.6 S Ce 115 LPG	84	06/15→01/18									
1.2 TCe 125 4x4	92	06/15→01/18	➔						03.0137-9312.2	669312	
1.5 dCi 4x4	66 - 81	10/10→01/18									
1.6 16V 4x4	77	06/10→01/18									
1.6 S Ce 115 4x4	84	06/15→01/18									
1.5 dCi	80 - 81	08/13→01/18	➔	→ 09/13→					03.0137-9228.2	669228	BDX
1.6 16V Hi-Flex	77	08/10→01/18	➔	→ 04/11→					03.0137-9228.2	669228	BDX













 **Bremsbackensatz**

1.2 TCe 125	92	10/13→01/18	➔						03.0137-0496.2	650496	BDX Ø 228 x 42 + HEB
1.6 S Ce 115	84	06/15→01/18	➔	→ 06/16					03.0520-7919.3	697919	Ø 228 x 42 + RZ / + Zub TopKit
1.2 TCe 125 4x4	92	06/15→01/18	➔						03.0137-0507.2	650507	Ø 228 x 42 + HEB
1.6 16V 4x4	77	06/10→01/18									
1.6 S Ce 115 4x4	84	06/15→01/18	➔	→ 06/16					03.0520-8019.3	698019	Ø 228 x 42 + RZ / + Zub TopKit
1.5 dCi	63 - 79	04/10→01/18	➔						03.0137-0496.2	650496	BDX Ø 228 x 42 + HEB
1.6 16V	77	04/10→01/18							03.0520-7919.3	697919	Ø 228 x 42 + RZ / + Zub TopKit
1.6 16V LPG	77	04/11→01/18									
1.6 S Ce 115 LPG	84	06/15→01/18									











	kW					! #		
DACIA - DUSTER (HS_) 04/10→01/18								
Bremsbackensatz								
1.5 dCi	80 - 81	08/13→01/18	➔	09/13→				BDX Ø 228 x 42 + HEB 03.0137-0496.2 650496 03.0520-7919.3 697919 Ø 228 x 42 + RZ / + Zub TopKit
1.5 dCi 4x4	66 - 81	10/10→01/18	➔					Ø 228 x 42 + HEB 03.0137-0507.2 650507 03.0520-8019.3 698019 Ø 228 x 42 + RZ / + Zub TopKit
1.6 16V Hi-Flex	77	08/10→01/18	➔	04/11→				BDX Ø 228 x 42 + HEB 03.0137-0496.2 650496 03.0520-7919.3 697919 Ø 228 x 42 + RZ / + Zub TopKit
DACIA - DUSTER Kasten/SUV 04/11→								
Radbremszylinder								
1.2 TCe 125 4x4 1.6 16V 4x4 1.6 S Ce 115 4x4	92 77 84	10/13→ 04/11→ 06/15→01/18	➔	→ 06/16; ☐				24.3219-1763.3 020543 ALU
1.5 dCi 1.6 16V 1.6 16V Hi-Flex	66 77 77	04/11→ 04/11→ 04/11→	➔					24.3219-1761.3 020536 ALU
1.5 dCi	80	04/13→	➔	09/13→				24.3219-1761.3 020536 ALU
1.5 dCi 4x4	66	04/11→	➔	☐				24.3219-1763.3 020543 ALU
			➔	☐				24.3219-1764.3 020544 ALU
1.5 dCi 4x4	80	04/13→	➔	08/13→; ☐				24.3219-1763.3 020543 ALU
			➔	08/13→; ☐				24.3219-1764.3 020544 ALU
1.6 S Ce 115 1.6 S Ce 115 LPG	84 84	06/15→ 06/15→01/18	➔	→ 06/16				24.3219-1761.3 020536 ALU
			➔	07/16→				24.3222-1729.3 020526 ALU
Zubehörsatz, Bremsbacken								
1.2 TCe 125 4x4 1.5 dCi 4x4	92 66 - 80	10/13→ 04/11→	➔					03.0137-9312.2 669312
1.6 16V 4x4 1.6 S Ce 115 4x4	77 84	04/11→ 06/15→01/18						
1.5 dCi 1.6 16V 1.6 16V Hi-Flex 1.6 S Ce 115 1.6 S Ce 115 LPG	66 77 77 84 84	04/11→ 04/11→ 04/11→ 06/15→ 06/15→01/18	➔					03.0137-9228.2 669228 BDX
1.5 dCi	80	04/13→	➔	09/13→				03.0137-9228.2 669228 BDX
Bremsbackensatz								
1.2 TCe 125 4x4	92	10/13→	➔	06/15→				03.0137-0507.2 650507 Ø 228 x 42 + HEB
			➔	→ 06/16				03.0520-8019.3 698019 Ø 228 x 42 + RZ / + Zub TopKit
1.5 dCi 1.6 16V 1.6 16V Hi-Flex	66 77 77	04/11→ 04/11→ 04/11→	➔					03.0137-0496.2 650496 BDX Ø 228 x 42 + HEB 03.0520-7919.3 697919 Ø 228 x 42 + RZ / + Zub TopKit
1.5 dCi	80	04/13→	➔	09/13→				03.0137-0496.2 650496 BDX Ø 228 x 42 + HEB 03.0520-7919.3 697919 Ø 228 x 42 + RZ / + Zub TopKit
1.5 dCi 4x4	66	04/11→	➔					03.0137-0507.2 650507 Ø 228 x 42 + HEB 03.0520-8019.3 698019 Ø 228 x 42 + RZ / + Zub TopKit
1.5 dCi 4x4	80	04/13→	➔	08/13→				03.0137-0507.2 650507 Ø 228 x 42 + HEB 03.0520-8019.3 698019 Ø 228 x 42 + RZ / + Zub TopKit
1.6 16V 4x4 1.6 S Ce 115 4x4	77 84	04/11→ 06/15→01/18	➔					03.0137-0507.2 650507 Ø 228 x 42 + HEB
			➔	→ 06/16				03.0520-8019.3 698019 Ø 228 x 42 + RZ / + Zub TopKit
1.6 S Ce 115 1.6 S Ce 115 LPG	84 84	06/15→ 06/15→01/18	➔					03.0137-0496.2 650496 BDX Ø 228 x 42 + HEB
			➔	→ 06/16				03.0520-7919.3 697919 Ø 228 x 42 + RZ / + Zub TopKit
DACIA - LODGY (JS_) 03/12→								
Radbremszylinder								
1.2 TCe 1.3 TCe 100 1.3 TCe 130 1.5 Blue dCi 115 1.5 Blue dCi 95 1.5 dCi 1.6 1.6 LPG 1.6 S Ce 100 ➔	85 75 96 85 70 63 - 81 61 61 - 80 75	03/12→ 01/19→ 01/19→ 08/18→ 08/18→ 03/12→ 03/12→ 11/13→ 80 06/15→	➔		2			24.3222-1729.3 020526 ALU













	kw			i	! #		
DACIA - LODGY (JS_) 03/12→							
Zubehörsatz, Bremsbacken							
1.2 TCe	85	03/12→	➔			03.0137-9228.2 669228	BDX
1.3 TCe 100	75	01/19→					
1.3 TCe 130	96	01/19→					
1.5 Blue dCi 115	85	08/18→					
1.5 Blue dCi 95	70	08/18→					
1.5 dCi	63 -	03/12→					
	81						
1.6	61	03/12→					
1.6 LPG	61 -	11/13→					
	80						
1.6 SCe 100	75	06/15→					
 Bremsbackensatz							
1.2 TCe	85	03/12→	➔			03.0137-0496.2 650496	BDX Ø 228 x 42 + HEB
1.3 TCe 100	75	01/19→				03.0520-7222.3 697222	Ø 228 x 42 + RZ / + Zub TopKit
1.3 TCe 130	96	01/19→					
1.5 Blue dCi 115	85	08/18→					
1.5 Blue dCi 95	70	08/18→					
1.5 dCi	63 -	03/12→					
	81						
1.6	61	03/12→					
1.6 LPG	61 -	11/13→					
	80						
1.6 SCe 100	75	06/15→					
DACIA - LOGAN (LS_) 08/04→							
 Radbremszylinder							
1.0 Hi-Flex	56	01/11→10/12	➔	+ ABS	2	24.3217-1711.3 020449	BOS ALU
1.5 dCi	55	05/10→12/12	➔	- ABS	2	24.3219-1722.3 020426	BDX GG
1.2 16V	55	02/06→	➔	+ ABS; → 04/13	2	24.3217-1710.3 020420	TRW GG
1.2 16V LPG	55	02/06→				24.3217-1711.3 020449	BOS ALU
1.4	55	09/04→					
1.5 dCi	48 -	09/05→	➔	- ABS; → 04/13	2	24.3219-1722.3 020426	BDX GG
	65						
1.6 16V	77	02/06→					
1.6 MPI 85	62	05/10→					
1.4 MPI LPG	55	02/06→12/12	➔	+ ABS	2	24.3217-1710.3 020420	TRW GG
1.5 dCi	50 -	01/06→12/12				24.3217-1711.3 020449	BOS ALU
	63						
1.6	64	09/04→	➔	- ABS	2	24.3219-1722.3 020426	BDX GG
1.6 LPG	64	08/04→03/11					
1.6 16V Flexifuel	77	07/10→	➔	01/11→; + ABS; → 04/13	2	24.3217-1711.3 020449	BOS ALU
			➔	01/11→; - ABS; → 04/13	2	24.3219-1722.3 020426	BDX GG
1.6 Bifuel	62	05/10→	➔	+ ABS; → 04/13	2	24.3217-1710.3 020420	TRW GG
			➔	- ABS; → 04/13	2	24.3219-1722.3 020426	BDX GG
Zubehörsatz, Bremsbacken							
1.0 Hi-Flex	56	01/11→10/12	➔			03.0137-9088.2 669088	BDX
1.4 MPI LPG	55	02/06→12/12				03.0137-9274.2 669274	BOS
1.5 dCi	50 -	01/06→12/12					
	63						
1.2 16V	55	02/06→	➔	→ 04/13		03.0137-9088.2 669088	BDX
1.2 16V LPG	55	02/06→				03.0137-9274.2 669274	BOS
1.4	55	09/04→					
1.5 dCi	48 -	09/05→					
	65						
1.6 MPI 85	62	05/10→					
1.6	64	09/04→	➔	12/08→		03.0137-9088.2 669088	BDX
1.6 LPG	64	08/04→03/11	➔			03.0137-9274.2 669274	BOS
1.6 16V	77	02/06→	➔	12/08→ 04/13		03.0137-9088.2 669088	BDX
			➔	→ 04/13		03.0137-9274.2 669274	BOS
1.6 16V Flexifuel	77	07/10→	➔	01/11→ 04/13		03.0137-9088.2 669088	BDX
						03.0137-9274.2 669274	BOS
1.6 Bifuel	62	05/10→	➔	→ 04/13		03.0137-9088.2 669088	BDX
 Bremsstrommel							
1.4 MPI LPG	55	02/06→12/12	➔			24.0218-0032.1 480118	Ø 208 x 53,5 / 181 - RLG
1.5 dCi	50 -	01/06→12/12	➔	- ABS		24.0218-0732.2 480207	Ø 208 x 53,5 / 181 + RLG
	63					24.0220-3037.1 480308	Ø 234 x 48 / 204,5 - RLG / - ABS Ring
1.6	64	09/04→				24.0220-3721.2 480213	Ø 234 x 48 / 204,5 + RLG / + ABS Ring
1.6 LPG	64	08/04→03/11					
→							










	kw				! #		
DACIA - LOGAN (LS_) 08/04 →							
Bremstrommel							
1.4 MPI LPG 1.5 dCi	55 50 - 63	02/06 → 12/12 01/06 → 12/12	➡	+ ABS		24.0220-3037.1 480308	Ø 234 x 48 / 204,5 - RLG / - ABS Ring
1.6 1.6 LPG	64 64	09/04 → 08/04 → 03/11				24.0220-3737.2 480218	Ø 234 x 48 / 204,5 + RLG / - ABS Ring
1.5 dCi	48 - 65	09/05 →	➡	→ 04/13		24.0218-0032.1 480118	Ø 208 x 53,5 / 181 - RLG
1.6 16V 1.6 Bifuel	77 62	02/06 → 05/10 →	➡	→ 04/13; - ABS		24.0218-0732.2 480207	Ø 208 x 53,5 / 181 + RLG
1.6 MPI 85	62	05/10 →				24.0220-3037.1 480308	Ø 234 x 48 / 204,5 - RLG / - ABS Ring
			➡	→ 04/13; + ABS		24.0220-3737.2 480218	Ø 234 x 48 / 204,5 + RLG / - ABS Ring
						24.0220-3037.1 480308	Ø 234 x 48 / 204,5 - RLG / - ABS Ring
						24.0220-3737.2 480218	Ø 234 x 48 / 204,5 + RLG / - ABS Ring
Bremsbackensatz							
1.0 Hi-Flex	56	01/11 → 10/12	➡			03.0137-0358.2 650358	BDX Ø 180 x 42 + HEB
						03.0137-0532.2 650532	BOS Ø 203 x 39 + HEB
1.2 16V 1.2 16V LPG	55 55	02/06 → 02/06 →	➡	→ 04/13		03.0137-0358.2 650358	BDX Ø 180 x 42 + HEB
1.4 1.5 dCi	55 48 -	09/04 → 09/05 →	➡	+ ABS; → 04/13		03.0137-0532.2 650532	BOS Ø 203 x 39 + HEB
1.6 MPI 85	65 62	05/10 →				03.0520-3517.3 693517	TRW Ø 203 x 39 + RZ / + Zub TopKit
			➡	- ABS; → 04/13		03.0520-5017.3 695017	BOS Ø 203 x 39 + RZ / + Zub TopKit
						03.0520-4719.3 694719	BOS Ø 180 x 42 + RZ / + Zub TopKit
1.4 MPI LPG 1.5 dCi	55 50 - 63	02/06 → 12/12 01/06 → 12/12	➡			03.0137-0358.2 650358	BDX Ø 180 x 42 + HEB
						03.0137-0532.2 650532	BOS Ø 203 x 39 + HEB
			➡	+ ABS		03.0520-3517.3 693517	TRW Ø 203 x 39 + RZ / + Zub TopKit
			➡	- ABS		03.0520-5017.3 695017	BOS Ø 203 x 39 + RZ / + Zub TopKit
						03.0520-4719.3 694719	BOS Ø 180 x 42 + RZ / + Zub TopKit
1.5 dCi	55	05/10 → 12/12	➡			03.0137-0358.2 650358	BDX Ø 180 x 42 + HEB
			➡	- ABS		03.0137-0532.2 650532	BOS Ø 203 x 39 + HEB
			➡	+ ABS		03.0520-4719.3 694719	BOS Ø 180 x 42 + RZ / + Zub TopKit
						03.0520-5017.3 695017	BOS Ø 203 x 39 + RZ / + Zub TopKit
1.6 1.6 LPG	64 64	09/04 → 08/04 → 03/11	➡	12/08 →		03.0137-0358.2 650358	BDX Ø 180 x 42 + HEB
			➡			03.0137-0532.2 650532	BOS Ø 203 x 39 + HEB
			➡	+ ABS		03.0520-3517.3 693517	TRW Ø 203 x 39 + RZ / + Zub TopKit
			➡	- ABS		03.0520-5017.3 695017	BOS Ø 203 x 39 + RZ / + Zub TopKit
						03.0520-4719.3 694719	BOS Ø 180 x 42 + RZ / + Zub TopKit
1.6 16V	77	02/06 →	➡	12/08 → 04/13		03.0137-0358.2 650358	BDX Ø 180 x 42 + HEB
			➡	→ 04/13		03.0137-0532.2 650532	BOS Ø 203 x 39 + HEB
			➡	+ ABS; → 04/13		03.0520-3517.3 693517	TRW Ø 203 x 39 + RZ / + Zub TopKit
						03.0520-5017.3 695017	BOS Ø 203 x 39 + RZ / + Zub TopKit
			➡	- ABS; → 04/13		03.0520-4719.3 694719	BOS Ø 180 x 42 + RZ / + Zub TopKit
1.6 16V Flexifuel	77	07/10 →	➡	01/11 → 04/13		03.0137-0358.2 650358	BDX Ø 180 x 42 + HEB
						03.0137-0532.2 650532	BOS Ø 203 x 39 + HEB
			➡	01/11 →; - ABS; → 04/13		03.0520-4719.3 694719	BOS Ø 180 x 42 + RZ / + Zub TopKit
			➡	01/11 →; + ABS; → 04/13		03.0520-5017.3 695017	BOS Ø 203 x 39 + RZ / + Zub TopKit
1.6 Bifuel	62	05/10 →	➡	→ 04/13		03.0137-0358.2 650358	BDX Ø 180 x 42 + HEB
			➡	+ ABS; → 04/13		03.0520-3517.3 693517	TRW Ø 203 x 39 + RZ / + Zub TopKit
→							

	kw			 	! #		
DACIA - LOGAN (LS_) 08/04→							
 Bremsbackensatz							
1.6 Bifuel	62	05/10→	➔	- ABS; → 04/13		03.0520-4719.3 694719	BOS Ø 180 x 42 + RZ / + Zub TopKit
 Seilzug, Feststellbremse							
1.0 Hi-Flex 1.4 MPI LPG 1.5 dCi 1.6 1.6 LPG	56 55 50 - 63 64 64	01/11→10/12 02/06→12/12 01/06→12/12 09/04→ 08/04→03/11		+ ABS; Trommelbremse; ⚠	2	24.3727-1073.2 581073	L= 1.680
1.2 16V 1.2 16V LPG 1.4 1.5 dCi 1.6 16V 1.6 Bifuel 1.6 MPI 85	55 55 55 48 - 65 77 62 62	02/06→ 02/06→ 09/04→ 09/05→ 02/06→ 05/10→ 05/10→		+ ABS; → 04/13; Trommelbremse; ⚠	2	24.3727-1073.2 581073	L= 1.680
1.6 16V Flexifuel	77	07/10→		01/11→; + ABS; → 04/13; Trommelbremse; ⚠	2	24.3727-1073.2 581073	L= 1.680
DACIA - LOGAN II 10/12→							
 Radbremszylinder							
1.0 LPG 1.0 TCe 100 1.5 dCi 1.6 1.6 16V TCe 90 TCe 90 LPG	74 74 63 - 66 59 - 63 77 66 66	11/19→ 11/19→ 10/12→ 06/13→ 01/13→ 10/12→ 09/15→	➔	Bremstrommeldurchmesser innen [Zoll]: 8	2	24.3217-1711.3 020449	BOS ALU
			➔	Bremstrommeldurchmesser innen [Zoll]: 9	2	24.3219-1761.3 020536	ALU
1.0 SCe 75 1.2 1.2 LPG 1.5 Blue dCi 95 1.5 dCi / Blue dCi 75	54 54 - 55 53 - 55 70 55	01/17→ 10/12→ 10/12→ 05/18→ 10/12→	➔		2	24.3217-1711.3 020449	BOS ALU
Zubehörsatz, Bremsbacken							
1.0 LPG 1.0 TCe 100 1.5 dCi 1.6 1.6 16V TCe 90 TCe 90 LPG	74 74 63 - 66 59 - 63 77 66 66	11/19→ 11/19→ 10/12→ 06/13→ 01/13→ 10/12→ 09/15→	➔	Bremstrommeldurchmesser innen [Zoll]: 9		03.0137-9228.2 669228	BDX
			➔	Bremstrommeldurchmesser innen [Zoll]: 8		03.0137-9274.2 669274	BOS
1.0 SCe 75 1.2 1.2 LPG 1.5 Blue dCi 95 1.5 dCi / Blue dCi 75	54 54 - 55 53 - 55 70 55	01/17→ 10/12→ 10/12→ 05/18→ 10/12→	➔			03.0137-9274.2 669274	BOS
 Bremsbackensatz							
1.0 LPG 1.0 TCe 100 1.5 dCi 1.6 1.6 16V TCe 90 TCe 90 LPG	74 74 63 - 66 59 - 63 77 66 66	11/19→ 11/19→ 10/12→ 06/13→ 01/13→ 10/12→ 09/15→	➔	Bremstrommeldurchmesser innen [Zoll]: 9		03.0137-0496.2 650496 03.0520-7919.3 697919	BDX Ø 228 x 42 + HEB Ø 228 x 42 + RZ / + Zub TopKit
			➔	Bremstrommeldurchmesser innen [Zoll]: 8		03.0137-0532.2 650532 03.0520-5017.3 695017	BOS Ø 203 x 39 + HEB BOS Ø 203 x 39 + RZ / + Zub TopKit
1.0 SCe 75 1.2 1.2 LPG 1.5 Blue dCi 95 1.5 dCi / Blue dCi 75	54 54 - 55 53 - 55 70 55	01/17→ 10/12→ 10/12→ 05/18→ 10/12→	➔			03.0137-0532.2 650532 03.0520-5017.3 695017	BOS Ø 203 x 39 + HEB BOS Ø 203 x 39 + RZ / + Zub TopKit
 Seilzug, Feststellbremse							
1.0 LPG 1.0 TCe 100	74 74	11/19→ 11/19→		Ausstattungs-Code: SPRGAZ; ⚠	2	24.3727-1073.2 581073	L= 1.680
→							
















	kW					! #		
DACIA - LOGAN II 10/12 →								
Seilzug, Feststellbremse								
1.0 SCe 75 1.2 1.2 LPG 1.5 Blue dCi 95 1.5 dCi 1.5 dCi / Blue dCi 75 1.6 16V TCe 90 TCe 90 LPG	54 54 - 55 53 - 55 70 63 - 66 55 77 66 66	01/17 → 10/12 → 10/12 → 05/18 → 10/12 → 10/12 → 01/13 → 10/12 → 09/15 →		Trommelbremse; ⬇	2	24.3727-1073.2	581073	L= 1.680
1.6	59 - 63	06/13 →		Bremstrommeldurchmesser innen [Zoll]: 8; Trommelbremse; ⬇	2	24.3727-1073.2	581073	L= 1.680
DACIA - LOGAN EXPRESS (FS_) 10/07 →								
Radbremszylinder								
1.4 1.5 dCi	55 50	03/09 → 03/09 →	➡	- ABS; → 06/13		24.3219-1761.3	020536	ALU
			➡	+ ABS; → 06/13		24.3222-1729.3	020526	ALU
1.5 dCi	55 - 65	03/09 →	➡	→ 06/13		24.3222-1729.3	020526	ALU
1.6 1.6 MPI 85	64 62	03/09 → 05/10 →						
1.5 dCi	48	10/07 → 12/12	➡	- ABS		24.3219-1761.3	020536	ALU
			➡	+ ABS		24.3222-1729.3	020526	ALU
1.6 LPG	62	05/10 → 12/12	➡		2	24.3222-1729.3	020526	ALU
Zubehörsatz, Bremsbacken								
1.4 1.5 dCi	55 50 - 65	03/09 → 03/09 →	➡	→ 06/13		03.0137-9228.2	669228	BDX
1.6 1.6 MPI 85	64 62	03/09 → 05/10 →						
1.5 dCi 1.6 LPG	48 62	10/07 → 12/12 05/10 → 12/12	➡			03.0137-9228.2	669228	BDX
Bremsbackensatz								
1.4 1.5 dCi	55 50 - 65	03/09 → 03/09 →	➡	→ 06/13		03.0137-0496.2	650496	BDX Ø 228 x 42 + HEB
1.6 1.6 MPI 85	64 62	03/09 → 05/10 →	➡	→ 06/13; + ABS		03.0520-7222.3	697222	Ø 228 x 42 + RZ / + Zub TopKit
						03.0520-7919.3	697919	Ø 228 x 42 + RZ / + Zub TopKit
1.5 dCi	48	10/07 → 12/12	➡			03.0137-0496.2	650496	BDX Ø 228 x 42 + HEB
			➡	+ ABS		03.0520-7222.3	697222	Ø 228 x 42 + RZ / + Zub TopKit
						03.0520-7919.3	697919	Ø 228 x 42 + RZ / + Zub TopKit
1.6 LPG	62	05/10 → 12/12	➡			03.0137-0496.2	650496	BDX Ø 228 x 42 + HEB
						03.0520-7222.3	697222	Ø 228 x 42 + RZ / + Zub TopKit
Seilzug, Feststellbremse								
1.4 1.5 dCi	55 50 - 65	03/09 → 03/09 →		→ 06/13; Trommelbremse; ⬇	2	24.3727-1074.2	581074	L= 1.993
1.6 MPI 85	62	05/10 →						
1.5 dCi 1.6 LPG	48 62	10/07 → 12/12 05/10 → 12/12		Trommelbremse; ⬇	2	24.3727-1074.2	581074	L= 1.993
1.6	64	03/09 →		→ 06/13; Trommelbremse; ⬇	2	24.3727-1073.2	581073	L= 1.680
DACIA - LOGAN MCV (KS_) 02/07 →								
Radbremszylinder								
1.4 1.5 dCi	55 48 - 65	02/07 → 02/07 →	➡	→ 04/13; - ABS	2	24.3219-1761.3	020536	ALU
1.6 1.6 16V 1.6 16V Hi-Flex 1.6 Bifuel	64 77 77 62 - 64	02/07 → 06/13 02/07 → 11/09 → 11/08 →	➡	→ 04/13; + ABS	2	24.3222-1729.3	020526	ALU
1.5 dCi	63	09/07 → 12/12	➡	- ABS	2	24.3219-1761.3	020536	ALU
			➡	+ ABS	2	24.3222-1729.3	020526	ALU
1.6 MPI 85	62	05/10 →	➡	- ABS	2	24.3219-1761.3	020536	ALU
→			➡	→ 04/13; + ABS	2	24.3222-1729.3	020526	ALU

















	kw					! #		
DACIA - LOGAN MCV (KS_) 02/07→								
Zubehörsatz, Bremsbacken								
1.4 1.5 dCi	55 48 - 65	02/07→ 02/07→	➡	→ 04/13			03.0137-9228.2 669228	BDX
1.6 1.6 16V 1.6 16V Hi-Flex 1.6 Bifuel	64 77 77 62 - 64	02/07→06/13 02/07→ 11/09→ 11/08→						
1.5 dCi 1.6 MPI 85	63 62	09/07→12/12 05/10→	➡				03.0137-9228.2 669228	BDX
 Bremsbackensatz								
1.4 1.5 dCi	55 48 - 65	02/07→ 04/08→	➡	→ 04/13			03.0137-0496.2 650496	BDX Ø 228 x 42 + HEB
			➡	+ ABS; → 04/13			03.0520-7222.3 697222	Ø 228 x 42 + RZ / + Zub TopKit
1.6 1.6 16V 1.6 16V Hi-Flex 1.6 Bifuel	64 77 77 64	02/07→06/13 02/07→ 11/09→ 11/08→					03.0520-7919.3 697919	Ø 228 x 42 + RZ / + Zub TopKit
1.5 dCi	50	02/07→	➡	→ 04/13			03.0137-0496.2 650496	BDX Ø 228 x 42 + HEB
			➡	04/08→; + ABS; → 04/13			03.0520-7222.3 697222	Ø 228 x 42 + RZ / + Zub TopKit
							03.0520-7919.3 697919	Ø 228 x 42 + RZ / + Zub TopKit
1.5 dCi	63	09/07→12/12	➡				03.0137-0496.2 650496	BDX Ø 228 x 42 + HEB
			➡	+ ABS			03.0520-7222.3 697222	Ø 228 x 42 + RZ / + Zub TopKit
							03.0520-7919.3 697919	Ø 228 x 42 + RZ / + Zub TopKit
1.6 Bifuel	62	05/10→	➡	→ 04/13			03.0137-0496.2 650496	BDX Ø 228 x 42 + HEB
			➡	+ ABS; → 04/13			03.0520-7222.3 697222	Ø 228 x 42 + RZ / + Zub TopKit
			➡	- ABS; → 04/13			03.0520-7919.3 697919	Ø 228 x 42 + RZ / + Zub TopKit
1.6 MPI 85	62	05/10→	➡				03.0137-0496.2 650496	BDX Ø 228 x 42 + HEB
							03.0520-7919.3 697919	Ø 228 x 42 + RZ / + Zub TopKit
			➡	+ ABS			03.0520-7222.3 697222	Ø 228 x 42 + RZ / + Zub TopKit
 Seilzug, Feststellbremse								
1.4 1.5 dCi	55 48 - 65	02/07→ 02/07→		→ 04/13; Trommelbremse; ↕	2	24.3727-1074.2 581074		L= 1.993
1.6 Bifuel	62 - 64	11/08→						
1.6 MPI 85	62	05/10→						
1.5 dCi	63	09/07→12/12		Trommelbremse; ↕	2	24.3727-1074.2 581074		L= 1.993
1.6 1.6 16V 1.6 16V Hi-Flex	64 77 77	02/07→06/13 02/07→ 11/09→		→ 04/13; Trommelbremse; ↕	2	24.3727-1073.2 581073		L= 1.680
DACIA - LOGAN MCV II 02/13→								
 Radbremszylinder								
1.0 LPG 1.0 SCe 75 1.0 TCe 100	74 54 74	11/19→ 12/16→ 11/19→	➡	Bremstrommeldurchmesser innen [Zoll]: 8	2	24.3217-1711.3 020449		BOS ALU
			➡	Bremstrommeldurchmesser innen [Zoll]: 9	2	24.3219-1761.3 020536		ALU
1.2 1.2 LPG 1.5 Blue dCi 95 1.5 dCi 1.6 TCe 90 TCe 90 LPG	54 - 55 53 - 55 70 55 - 66 62 66 66	02/13→ 02/13→ 10/18→ 02/13→ 06/13→ 02/13→ 09/15→	➡		2	24.3219-1761.3 020536		ALU
Zubehörsatz, Bremsbacken								
1.0 LPG 1.0 SCe 75 1.0 TCe 100	74 54 74	11/19→ 12/16→ 11/19→	➡	Bremstrommeldurchmesser innen [Zoll]: 9		03.0137-9228.2 669228		BDX
			➡	Bremstrommeldurchmesser innen [Zoll]: 8		03.0137-9274.2 669274		BOS
1.2 1.2 LPG 1.5 Blue dCi 95 1.5 dCi 1.6 →	54 - 55 53 - 55 70 55 - 66 62	02/13→ 02/13→ 10/18→ 02/13→ 06/13→	➡			03.0137-9228.2 669228		BDX



















	kW			 	! #		
DACIA - LOGAN MCV II 02/13 →							
Zubehörsatz, Bremsbacken							
TCe 90 TCe 90 LPG	66 66	02/13 → 09/15 →	→		03.0137-9228.2	669228	BDX
 Bremsbackensatz							
1.0 LPG 1.0 SCe 75 1.0 TCe 100	74 54 74	11/19 → 12/16 → 11/19 →	→	Bremstrommeldurchmesser innen [Zoll]: 9	03.0137-0496.2 03.0520-7919.3	650496 697919	BDX Ø 228 x 42 + HEB Ø 228 x 42 + RZ / + Zub TopKit
			→	Bremstrommeldurchmesser innen [Zoll]: 8	03.0137-0532.2 03.0520-5017.3	650532 695017	BOS Ø 203 x 39 + HEB BOS Ø 203 x 39 + RZ / + Zub TopKit
1.2 1.2 LPG	54 - 55 53 -	02/13 → 02/13 →	→	+ ABS	03.0137-0496.2 03.0520-7919.3	650496 697919	BDX Ø 228 x 42 + HEB Ø 228 x 42 + RZ / + Zub TopKit
1.5 Blue dCi 95 1.5 dCi	70 55 -	10/18 → 02/13 →					
1.6 TCe 90 TCe 90 LPG	66 66 66	06/13 → 02/13 → 09/15 →					
DACIA - LOGAN Pick-up (US_) 03/08 →							
 Radbremsszylinder							
1.4 1.5 dCi	55 50 -	01/09 → 03/08 →	→	→ 06/13	2	24.3222-1729.3	020526 ALU
1.6 1.6 Bifuel 1.6 MPI 85	65 64 62	03/08 → 05/10 → 05/10 →					
1.5 dCi 1.6 16V	48 77	04/08 →12/12 01/10 →08/13	→		2	24.3222-1729.3	020526 ALU
Zubehörsatz, Bremsbacken							
1.4 1.5 dCi	55 50 -	01/09 → 03/08 →	→	→ 06/13		03.0137-9228.2	669228 BDX
1.6 1.6 Bifuel 1.6 MPI 85	65 64 62	03/08 → 05/10 → 05/10 →					
1.5 dCi 1.6 16V	48 77	04/08 →12/12 01/10 →08/13	→			03.0137-9228.2	669228 BDX
 Bremsbackensatz							
1.4 1.5 dCi	55 50 -	01/09 → 03/08 →	→	→ 06/13		03.0137-0496.2 03.0520-7222.3	650496 697222
1.6 1.6 Bifuel 1.6 MPI 85	65 64 62	03/08 → 05/10 → 05/10 →					
1.5 dCi 1.6 16V	48 77	04/08 →12/12 01/10 →08/13	→			03.0137-0496.2 03.0520-7222.3	650496 697222
 Seilzug, Feststellbremse							
1.4 1.5 dCi	55 50 -	01/09 → 03/08 →		→ 06/13; Trommelbremse; ⬇	2	24.3727-1074.2	581074 L= 1.993
1.6 1.6 Bifuel 1.6 MPI 85	65 64 62	03/08 → 05/10 → 05/10 →					
1.5 dCi 1.6 16V	48 77	04/08 →12/12 01/10 →08/13		Trommelbremse; ⬇	2	24.3727-1074.2	581074 L= 1.993
DACIA - SANDERO 06/08 →							
 Radbremsszylinder							
1.0 Hi-Flex	56	01/11 →12/12	→	Bremstrommeldurchmesser innen [Zoll]: 8	2	24.3217-1711.3	020449 BOS ALU
			→	Bremstrommeldurchmesser innen [Zoll]: 7	2	24.3219-1722.3	020426 BDX GG
1.2 16V 1.2 16V LPG 1.4	55 55 55	11/08 → 11/08 → 06/08 →	→	→ 02/13; Bremstrommeldurchmesser innen [Zoll]: 8	2	24.3217-1710.3 24.3217-1711.3	020420 TRW GG 020449 BOS ALU
1.4 MPI LPG 1.5 dCi	53 50 -	01/09 → 11/08 →	→	→ 02/13; Bremstrommeldurchmesser innen [Zoll]: 7	2	24.3219-1722.3	020426 BDX GG
1.6 MPI 85 1.5 dCi	65 48	06/10 →06/13 11/08 →	→			24.3217-1711.3	020449 BOS ALU
→							





















	kW					! #		
DACIA - SANDERO 06/08→								
 Radbremszylinder								
1.5 dCi	63	11/08→	➡	→ 02/13; Bremsstrommeldurchmesser innen [Zoll]: 8	2	24.3217-1710.3	020420	TRW GG BOS ALU
			➡	→ 02/13; Bremsstrommeldurchmesser innen [Zoll]: 7	2	24.3219-1722.3	020426	BDX GG
			➡	→ 02/13; Bremsstrommeldurchmesser innen [Zoll]: 9	2	24.3222-1729.3	020526	ALU
1.6	64	06/08→	➡	Bremsstrommeldurchmesser innen [Zoll]: 8	2	24.3217-1710.3	020420	TRW GG BOS ALU
			➡	Bremsstrommeldurchmesser innen [Zoll]: 7	2	24.3219-1722.3	020426	BDX GG
1.6 16V	77	07/11→	➡	→ 02/13; Bremsstrommeldurchmesser innen [Zoll]: 8	2	24.3217-1710.3	020420	TRW GG BOS ALU
1.6 16V Bifuel	77	01/11→	➡	Bremsstrommeldurchmesser innen [Zoll]: 8	2	24.3217-1710.3	020420	TRW GG BOS ALU
1.6 Hi-Flex 1.6 LPG	64 62 - 64	06/08→12/12 06/08→12/12	➡	Bremsstrommeldurchmesser innen [Zoll]: 8	2	24.3217-1710.3	020420	BOS ALU
1.6 LPG	60	01/11→12/12	➡	→ 10/12; Bremsstrommeldurchmesser innen [Zoll]: 8	2	24.3217-1711.3	020449	BOS ALU
Zubehörsatz, Bremsbacken								
1.0 Hi-Flex 1.6 LPG	56 62	01/11→12/12 05/10→10/12	➡			03.0137-9088.2	669088	BDX BOS
						03.0137-9274.2	669274	
1.2 16V 1.2 16V LPG 1.4 1.4 MPI LPG 1.5 dCi 1.6 MPI 85	55 55 55 53 50 - 65 62	11/08→ 11/08→ 06/08→ 01/09→ 11/08→ 05/10→06/13	➡	→ 02/13		03.0137-9088.2	669088	BDX TRW BOS
						03.0137-9158.2	669158	
						03.0137-9274.2	669274	
1.5 dCi	48	11/08→	➡	→ 02/13		03.0137-9274.2	669274	BOS
1.5 dCi	63	11/08→	➡	→ 02/13		03.0137-9088.2	669088	BDX
						03.0137-9228.2	669228	BDX
1.6	64	06/08→	➡			03.0137-9088.2	669088	BDX
						03.0137-9158.2	669158	TRW
						03.0137-9274.2	669274	BOS
1.6 16V	77	07/11→	➡	→ 02/13		03.0137-9158.2	669158	TRW
						03.0137-9274.2	669274	BOS
1.6 16V Bifuel	77	01/11→	➡			03.0137-9158.2	669158	TRW
						03.0137-9274.2	669274	BOS
1.6 Hi-Flex 1.6 LPG	64 64	06/08→12/12 06/08→12/12	➡			03.0137-9274.2	669274	BOS
1.6 LPG	60	01/11→12/12	➡	→ 10/12		03.0137-9088.2	669088	BDX
						03.0137-9274.2	669274	BOS
 Bremsbackensatz								
1.0 Hi-Flex 1.6 LPG	56 62	01/11→12/12 05/10→10/12	➡	Bremsstrommeldurchmesser innen [Zoll]: 7		03.0137-0358.2	650358	BDX Ø 180 x 42 + HEB
			➡			03.0137-0532.2	650532	BOS Ø 203 x 39 + HEB
1.2 16V 1.2 16V LPG 1.4 1.4 MPI LPG 1.5 dCi 1.6 MPI 85	55 55 55 53 50 - 65 62	11/08→ 11/08→ 06/08→ 01/09→ 11/08→ 05/10→06/13	➡	→ 02/13; Bremsstrommeldurchmesser innen [Zoll]: 8		03.0137-0312.2	650312	TRW Ø 203 x 38
						03.0520-3517.3	693517	TRW Ø 203 x 39 + RZ / + Zub TopKit
			➡	→ 02/13; Bremsstrommeldurchmesser innen [Zoll]: 7		03.0137-0358.2	650358	BDX Ø 180 x 42 + HEB
						03.0520-4719.3	694719	BOS Ø 180 x 42 + RZ / + Zub TopKit
			➡	→ 02/13		03.0137-0532.2	650532	BOS Ø 203 x 39 + HEB
						03.0520-5017.3	695017	BOS Ø 203 x 39 + RZ / + Zub TopKit
1.5 dCi	48	11/08→	➡	→ 02/13		03.0137-0532.2	650532	BOS Ø 203 x 39 + HEB
						03.0520-5017.3	695017	BOS Ø 203 x 39 + RZ / + Zub TopKit
1.5 dCi	63	11/08→	➡	→ 02/13; Bremsstrommeldurchmesser innen [Zoll]: 7		03.0137-0358.2	650358	BDX Ø 180 x 42 + HEB
						03.0520-4719.3	694719	BOS Ø 180 x 42 + RZ / + Zub TopKit
			➡	→ 02/13; Bremsstrommeldurchmesser innen [Zoll]: 9		03.0137-0496.2	650496	BDX Ø 228 x 42 + HEB
						03.0520-7222.3	697222	Ø 228 x 42 + RZ / + Zub TopKit
			➡	→ 02/13; Bremsstrommeldurchmesser innen [Zoll]: 8		03.0520-3517.3	693517	TRW Ø 203 x 39 + RZ / + Zub TopKit
→								



















		kW						! #					
DACIA - SANDERO 06/08→													
Bremsbackensatz													
1.5 dCi	63	11/08→		→ 02/13				03.0520-5017.3	695017	BOS Ø 203 x 39 + RZ / + Zub TopKit			
1.6	64	06/08→		Bremstrommeldurchmesser innen [Zoll]: 8			03.0137-0312.2	650312	TRW Ø 203 x 38				
				Bremstrommeldurchmesser innen [Zoll]: 7		03.0520-3517.3	693517	TRW Ø 203 x 39 + RZ / + Zub TopKit					
						03.0137-0358.2	650358	BDX Ø 180 x 42 + HEB					
						03.0520-4719.3	694719	BOS Ø 180 x 42 + RZ / + Zub TopKit					
						03.0137-0532.2	650532	BOS Ø 203 x 39 + HEB					
						03.0520-5017.3	695017	BOS Ø 203 x 39 + RZ / + Zub TopKit					
1.6 16V	77	07/11→		→ 02/13; Bremstrommeldurchmesser innen [Zoll]: 8		03.0137-0312.2	650312	TRW Ø 203 x 38					
				→ 02/13		03.0520-3517.3	693517	TRW Ø 203 x 39 + RZ / + Zub TopKit					
						03.0137-0532.2	650532	BOS Ø 203 x 39 + HEB					
						03.0520-5017.3	695017	BOS Ø 203 x 39 + RZ / + Zub TopKit					
1.6 16V Bifuel	77	01/11→		Bremstrommeldurchmesser innen [Zoll]: 8		03.0137-0312.2	650312	TRW Ø 203 x 38					
						03.0520-3517.3	693517	TRW Ø 203 x 39 + RZ / + Zub TopKit					
						03.0137-0532.2	650532	BOS Ø 203 x 39 + HEB					
						03.0520-5017.3	695017	BOS Ø 203 x 39 + RZ / + Zub TopKit					
1.6 Hi-Flex	64	06/08→12/12				03.0137-0532.2	650532	BOS Ø 203 x 39 + HEB					
1.6 LPG	64	06/08→12/12											
1.6 LPG	60	01/11→12/12		→ 10/12; Bremstrommeldurchmesser innen [Zoll]: 7		03.0137-0358.2	650358	BDX Ø 180 x 42 + HEB					
				→ 10/12		03.0137-0532.2	650532	BOS Ø 203 x 39 + HEB					
Seilzug, Feststellbremse													
1.5 dCi	63	11/08→		→ 02/13; Trommelbremse;	2	24.3727-1074.2	581074	L= 1.993					
DACIA - SANDERO II 10/12→													
Radbremsszylinder													
1.0 LPG 1.0 TCe 100 1.2	74	11/19→			2	24.3217-1711.3	020449	BOS ALU					
	74	11/19→											
	54	05/15→											
1.0 SCe 75 1.5 Blue dCi 95 1.5 dCi	54	12/16→		Bremstrommeldurchmesser innen [Zoll]: 8	2	24.3217-1711.3	020449	BOS ALU					
	70	08/18→											
1.5 dCi 75 / Blue dCi 75 1.6 TCe 90 TCe 90 LPG	63 -	10/12→		Bremstrommeldurchmesser innen [Zoll]: 9	2	24.3219-1761.3	020536	ALU					
	66												
	55	10/12→											
	63	11/12→											
1.2 1.2 LPG	55	10/12→		11/12→	2	24.3217-1711.3	020449	BOS ALU					
	55	10/12→											
Zubehörsatz, Bremsbacken													
1.0 LPG 1.0 TCe 100 1.2	74	11/19→				03.0137-9274.2	669274	BOS					
	74	11/19→											
	54	05/15→											
1.0 SCe 75 1.5 Blue dCi 95 1.5 dCi	54	12/16→		Bremstrommeldurchmesser innen [Zoll]: 9		03.0137-9228.2	669228	BDX					
	70	08/18→											
1.5 dCi 75 / Blue dCi 75 1.6 TCe 90 TCe 90 LPG	63 -	10/12→		Bremstrommeldurchmesser innen [Zoll]: 8		03.0137-9274.2	669274	BOS					
	66												
	55	10/12→											
	63	11/12→											
1.2 1.2 LPG	55	10/12→		11/12→		03.0137-9274.2	669274	BOS					
	55	10/12→											
Bremsbackensatz													
1.0 LPG 1.0 TCe 100 1.2 1.2 LPG	74	11/19→				03.0137-0532.2	650532	BOS Ø 203 x 39 + HEB					
	74	11/19→				03.0520-5017.3	695017	BOS Ø 203 x 39 + RZ / + Zub TopKit					
	54	05/15→											
1.0 SCe 75 1.5 Blue dCi 95 1.5 dCi	54	12/16→		Bremstrommeldurchmesser innen [Zoll]: 9		03.0137-0496.2	650496	BDX Ø 228 x 42 + HEB					
	70	08/18→				03.0520-7919.3	697919	Ø 228 x 42 + RZ / + Zub TopKit					
1.5 dCi 75 / Blue dCi 75 1.6	63 -	10/12→		Bremstrommeldurchmesser innen [Zoll]: 8		03.0137-0532.2	650532	BOS Ø 203 x 39 + HEB					
	66												
	55	10/12→											
	63	11/12→											

















	kw					! #		
DACIA - SANDERO II 10/12→								
 Bremsbackensatz								
TCe 90 TCe 90 LPG	66 66	10/12→ 09/15→	➔	Bremstrommeldurchmesser innen [Zoll]: 8		03.0520-5017.3 695017	BOS Ø 203 x 39 + RZ / + Zub TopKit	
1.2	55	10/12→	➔	11/12→		03.0137-0532.2 03.0520-5017.3 650532 695017	BOS Ø 203 x 39 + HEB BOS Ø 203 x 39 + RZ / + Zub TopKit	
 Seilzug, Feststellbremse								
1.0 LPG 1.0 TCe 100 1.5 Blue dCi 95	74 74 70	11/19→ 11/19→ 08/18→		↓	2	24.3727-1094.2 581094	L= 1.657	
1.0 SCe 75 1.2 1.5 dCi 1.6 TCe 90 LPG	54 54 63 63 66	12/16→ 05/15→ 01/13→ 11/12→ 09/15→		Trommelbremse; ↓	2	24.3727-1094.2 581094	L= 1.657	
1.2 1.2 LPG 1.5 dCi 1.5 dCi 75 / Blue dCi 75 TCe 90	55 55 66 55 66	10/12→ 10/12→ 10/12→ 10/12→ 10/12→		11/12→; Trommelbremse; ↓	2	24.3727-1094.2 581094	L= 1.657	
DAEWOO - ESPERO (KLEJ) 10/91→09/99								
 Radbremszylinder								
1.5 1.8	55 66	10/97→08/99 02/95→09/99	➔	→ 06/99	2	24.3219-1767.3 020552	GG	
1.5 16V 1.8 2.0	66 70 77	02/95→06/99 02/95→06/99 02/95→06/99	➔		2	24.3219-1767.3 020552	GG	
Zubehörsatz, Bremsbacken								
1.5 1.8	55 66	10/97→08/99 02/95→09/99	➔	→ 06/99		03.0137-9167.2 669167		
1.5 16V 1.8 2.0	66 70 77	02/95→06/99 02/95→06/99 02/95→06/99	➔			03.0137-9167.2 669167		
 Bremstrommel								
1.5 1.8	55 66	10/97→08/99 02/95→09/99	➔	→ 06/99		24.0220-0001.2 480013	Ø 242 x 53,5 / 201,3	
1.5 16V 1.8 2.0	66 70 77	02/95→06/99 02/95→06/99 02/95→06/99	➔			24.0220-0001.2 480013	Ø 242 x 53,5 / 201,3	
 Bremsbackensatz								
1.5 1.8	55 66	10/97→08/99 02/95→09/99	➔	→ 06/99		03.0137-0267.2 03.0520-4019.3 650267 694019	Ø 200 x 46 + HEB DEL Ø 200 x 46 + RZ / + Zub TopKit	
1.5 16V 1.8 2.0	66 70 77	02/95→06/99 02/95→06/99 02/95→06/99	➔			03.0137-0267.2 03.0520-4019.3 650267 694019	Ø 200 x 46 + HEB DEL Ø 200 x 46 + RZ / + Zub TopKit	
DAEWOO - EVANDA (KLAL) 08/02→								
 Bremsbackensatz, Feststellbremse								
2.0	96	08/02→	➔	→ 02/05		03.0137-3036.2 653036	Ø 168 x 26 + HEB	
Zubehörsatz, Feststellbremsbacken								
2.0	96	08/02→	➔	→ 02/05		03.0137-9323.2 669323		
DAEWOO - GENTRA Stufenheck 06/13→								
 Bremsbackensatz, Feststellbremse								
1.5	79	06/13→	➔			03.0137-3036.2 653036	Ø 168 x 26 + HEB	
Zubehörsatz, Feststellbremsbacken								
1.5	79	06/13→	➔			03.0137-9323.2 669323		
DAEWOO - KALOS (KLAS) 09/02→								
 Radbremszylinder								
1.2 1.4 1.4 16V →	53 61 69	04/03→ 09/02→ 04/03→	➔	→ 02/05	2	24.3219-1767.3 020552	GG	















	kw					! #		
DAEWOO - KALOS (KLAS) 09/02→								
 Radbremszylinder								
1.5 1.6	62 78	11/02→12/04 02/03→	➡			2	24.3219-1767.3 020552	GG
Zubehörsatz, Bremsbacken								
1.2 1.4 1.4 16V	53 61 69	04/03→ 09/02→ 04/03→	➡	→ 02/05			03.0137-9167.2 669167	
1.5 1.6	62 78	11/02→12/04 02/03→	➡				03.0137-9167.2 669167	
 Bremsbackensatz								
1.2 1.4 1.4 16V	53 61 69	04/03→ 09/02→ 04/03→	➡	→ 02/05			03.0137-0472.2 650472 03.0520-6619.3 696619	Ø 200 x 36 + HEB Ø 200 x 36 + RZ / + Zub TopKit
1.5 1.6	62 78	11/02→12/04 02/03→	➡				03.0137-0472.2 650472 03.0520-6619.3 696619	Ø 200 x 36 + HEB Ø 200 x 36 + RZ / + Zub TopKit
DAEWOO - KALOS Stufenheck (KLAS) 11/02→12/04								
 Radbremszylinder								
1.4 1.5	61 - 69 62	11/02→12/04 11/02→12/04	➡			2	24.3219-1767.3 020552	GG
Zubehörsatz, Bremsbacken								
1.4 1.5	61 - 69 62	11/02→12/04 11/02→12/04	➡				03.0137-9167.2 669167	
 Bremsbackensatz								
1.4 1.5	61 - 69 62	11/02→12/04 11/02→12/04	➡				03.0137-0472.2 650472 03.0520-6619.3 696619	Ø 200 x 36 + HEB Ø 200 x 36 + RZ / + Zub TopKit
DAEWOO - LACETTI PREMIERE Stufenheck (J300) 02/09→02/11								
 Bremsbackensatz								
1.6	84	02/09→02/11	➡				03.0137-0267.2 650267	Ø 200 x 46 + HEB
DAEWOO - LACETTI Schrägheck (KLAN) 02/02→								
 Bremsbackensatz, Feststellbremse								
1.4 1.4 1.6 1.8	69 70 80 90	06/02→12/04 02/04→ 02/04→ 02/04→	➡	→ 02/05			03.0137-3036.2 653036 03.0137-3036.2 653036	Ø 168 x 26 + HEB Ø 168 x 26 + HEB
Zubehörsatz, Feststellbremsbacken								
1.4 1.4 1.6 1.8	69 70 80 90	06/02→12/04 02/04→ 02/04→ 02/04→	➡	→ 02/05			03.0137-9323.2 669323 03.0137-9323.2 669323	
DAEWOO - LACETTI Stufenheck 06/99→07/03								
 Bremsbackensatz, Feststellbremse								
1.6	78	06/99→07/03	➡	06/02→			03.0137-3036.2 653036	Ø 168 x 26 + HEB
Zubehörsatz, Feststellbremsbacken								
1.6	78	06/99→07/03	➡	06/02→			03.0137-9323.2 669323	
DAEWOO - LACETTI Stufenheck (J200) 06/02→12/09								
 Bremsbackensatz, Feststellbremse								
1.5	63	08/03→12/04	➡				03.0137-3036.2 653036	Ø 168 x 26 + HEB
Zubehörsatz, Feststellbremsbacken								
1.5	63	08/03→12/04	➡				03.0137-9323.2 669323	
DAEWOO - LANOS (KLAT) 04/97→								
 Radbremszylinder								
1.5	73	10/97→06/99	➡	→ 447433		2	03.3217-3512.3 020032	Lucas GG
→			➡	447434→		2	24.3219-1767.3 020552	GG




















	kw			 	! #		
DAEWOO - LANOS (KLAT) 04/97→							
Zubehörsatz, Bremsbacken							
1.5	73	10/97→06/99	➔			03.0137-9167.2 669167	
 Bremstrommel							
1.5	73	10/97→06/99	➔	+ ABS		24.0220-0001.2 480013	Ø 242 x 53,5 / 201,3
			➔	- ABS		24.0220-0036.1 480149	Ø 228 x 52,5 / 201 - RLG / - ABS Ring
 Bremsbackensatz							
1.5	73	10/97→06/99	➔			03.0137-0267.2 650267	Ø 200 x 46 + HEB
			➔	→ 447433		03.0520-3717.3 693717	Ø 200 x 46 + RZ / + Zub TopKit
			➔	447434→		03.0520-4019.3 694019	DEL Ø 200 x 46 + RZ / + Zub TopKit
 Seilzug, Feststellbremse							
1.5	73	10/97→06/99		Trommelbremse; <input type="checkbox"/>		24.3727-2900.2 582900	L= 1.655
				Trommelbremse; <input type="checkbox"/>		24.3727-2901.2 582901	L= 1.587
DAEWOO - LANOS Stufenheck (KLAT) 02/97→							
 Radbremszylinder							
1.5	73	10/97→06/99	➔	→ 447433	2	03.3217-3512.3 020032	Lucas GG
			➔	447434→	2	24.3219-1767.3 020552	GG
Zubehörsatz, Bremsbacken							
1.5	73	10/97→06/99	➔			03.0137-9167.2 669167	
 Bremstrommel							
1.5	73	10/97→06/99	➔	+ ABS		24.0220-0001.2 480013	Ø 242 x 53,5 / 201,3
			➔	- ABS		24.0220-0036.1 480149	Ø 228 x 52,5 / 201 - RLG / - ABS Ring
 Bremsbackensatz							
1.5	73	10/97→06/99	➔			03.0137-0267.2 650267	Ø 200 x 46 + HEB
			➔	→ 447433		03.0520-3717.3 693717	Ø 200 x 46 + RZ / + Zub TopKit
			➔	447434→		03.0520-4019.3 694019	DEL Ø 200 x 46 + RZ / + Zub TopKit
 Seilzug, Feststellbremse							
1.5	73	10/97→06/99		Trommelbremse; <input type="checkbox"/>		24.3727-2900.2 582900	L= 1.655
				Trommelbremse; <input type="checkbox"/>		24.3727-2901.2 582901	L= 1.587
DAEWOO - MATIZ (M100, M150) 09/98→							
 Radbremszylinder							
1.0	46	04/03→12/04	➔		2	24.3217-1712.3 020475	GG
1.0	47	01/03→	➔	→ 02/05	2	24.3217-1712.3 020475	GG
Zubehörsatz, Bremsbacken							
1.0	46	04/03→12/04	➔			03.0137-9260.2 669260	
1.0	47	01/03→	➔	→ 02/05		03.0137-9260.2 669260	
 Bremstrommel							
1.0	46	04/03→12/04	➔			24.0218-0035.1 480146	Ø 205,5 x 40 / 182 - RLG / - ABS Ring
1.0	47	01/03→	➔	→ 02/05		24.0218-0035.1 480146	Ø 205,5 x 40 / 182 - RLG / - ABS Ring
 Bremsbackensatz							
1.0	46	04/03→12/04	➔			03.0137-0363.2 650363	Ø 180 x 31 + HEB
						03.0520-4017.3 694017	Ø 180 x 31 + RZ / + Zub TopKit
1.0	47	01/03→	➔	→ 02/05		03.0137-0363.2 650363	Ø 180 x 31 + HEB
						03.0520-4017.3 694017	Ø 180 x 31 + RZ / + Zub TopKit
 Seilzug, Feststellbremse							
1.0	46	04/03→12/04		für Linkslenker; Trommelbremse; <input type="checkbox"/>	1	24.3727-2902.2 582902	L= 2.825
1.0	47	01/03→		→ 02/05; Trommelbremse; <input type="checkbox"/>	1	24.3727-2902.2 582902	L= 2.825
















	kw			 	! #		
DAEWOO - MATIZ (M200, M250) 01/05→12/18							
 Radbremszylinder							
0.8 1.0	38 49	01/05→06/10 03/05→12/08	➔		2	24.3217-1712.3 020475	GG
Zubehörsatz, Bremsbacken							
0.8 1.0	38 49	01/05→06/10 03/05→12/08	➔			03.0137-9260.2 669260	
 Bremsbackensatz							
0.8 1.0	38 49	01/05→06/10 03/05→12/08	➔			03.0137-0363.2 650363 03.0520-4017.3 694017	Ø 180 x 31 + HEB Ø 180 x 31 + RZ / + Zub TopKit
DAEWOO - MATIZ (M300) 01/10→11/12							
 Radbremszylinder							
1.0	51	01/10→11/12	➔		2	24.3217-1712.3 020475	GG
Zubehörsatz, Bremsbacken							
1.0	51	01/10→11/12	➔			03.0137-9260.2 669260	
 Bremstrommel							
1.0	51	01/10→11/12	➔			24.0218-0035.1 480146	Ø 205,5 x 40 / 182 - RLG / - ABS Ring
 Bremsbackensatz							
1.0	51	01/10→11/12	➔			03.0137-0363.2 650363 03.0520-4017.3 694017	Ø 180 x 31 + HEB Ø 180 x 31 + RZ / + Zub TopKit
 Seilzug, Feststellbremse							
1.0	51	01/10→11/12		Trommelbremse; ⚡	1	24.3727-2902.2 582902	L= 2.825
DAEWOO - MATIZ Kasten/Schrägheck (KLA4) 08/98→08/02							
 Radbremszylinder							
0.8	38	08/98→08/02	➔			24.3217-1712.3 020475	GG
Zubehörsatz, Bremsbacken							
0.8	38	08/98→08/02	➔			03.0137-9260.2 669260	
 Bremstrommel							
0.8	38	08/98→08/02	➔			24.0218-0035.1 480146	Ø 205,5 x 40 / 182 - RLG / - ABS Ring
 Bremsbackensatz							
0.8	38	08/98→08/02	➔			03.0137-0363.2 650363 03.0520-4017.3 694017	Ø 180 x 31 + HEB Ø 180 x 31 + RZ / + Zub TopKit
 Seilzug, Feststellbremse							
0.8	38	08/98→08/02		Trommelbremse; ⚡	1	24.3727-2902.2 582902	L= 2.825
DAEWOO - NEXIA Stufenheck 02/95→06/08							
 Radbremszylinder							
1.5 1.6 1.8	59 80 74	08/97→06/08 08/97→06/08 02/95→06/08	➔		2	24.3219-1767.3 020552	GG
			➔	10/95→	2	24.3219-1767.3 020552	GG
Zubehörsatz, Bremsbacken							
1.5 1.6 1.8	59 80 74	08/97→06/08 08/97→06/08 02/95→06/08	➔			03.0137-9167.2 669167	
			➔	10/95→		03.0137-9167.2 669167	
 Bremstrommel							
1.5 1.6 1.8	59 80 74	08/97→06/08 08/97→06/08 02/95→06/08	➔			24.0220-0001.2 480013	Ø 242 x 53,5 / 201,3
			➔	10/95→		24.0220-0001.2 480013	Ø 242 x 53,5 / 201,3
 Bremsbackensatz							
1.5 1.6 ➔	59 80	08/97→06/08 08/97→06/08	➔			03.0137-0267.2 650267	Ø 200 x 46 + HEB















	kw			 	! #		
DAEWOO - NEXIA Stufenheck 02/95→06/08							
 Bremsbackensatz							
1.5 1.6	59 80	08/97→06/08 08/97→06/08	➔			03.0520-4019.3 694019	DEL Ø 200 x 46 + RZ / + Zub TopKit
1.8	74	02/95→06/08	➔	10/95→		03.0137-0267.2 650267 03.0520-4019.3 694019	Ø 200 x 46 + HEB DEL Ø 200 x 46 + RZ / + Zub TopKit
 Seilzug, Feststellbremse							
1.5 1.6	59 80	08/97→06/08 08/97→06/08		Trommelbremse; ↓	1	24.3727-0730.2 580730	L= 1.272 L2= 1.676 + Zub
1.8	74	02/95→06/08		10/95→; Trommelbremse; ↓	1	24.3727-0730.2 580730	L= 1.272 L2= 1.676 + Zub
DAEWOO - NEXIA Stufenheck 07/08→							
 Radbremszylinder							
1.5 1.6	59 80	07/08→ 07/08→	➔		2	24.3219-1767.3 020552	GG
Zubehörsatz, Bremsbacken							
1.5 1.6	59 80	07/08→ 07/08→	➔			03.0137-9167.2 669167	
 Bremstrommel							
1.5 1.6	59 80	07/08→ 07/08→	➔			24.0220-0001.2 480013	Ø 242 x 53,5 / 201,3
 Bremsbackensatz							
1.5 1.6	59 80	07/08→ 07/08→	➔			03.0137-0267.2 650267 03.0420-4019.3 684019	Ø 200 x 46 + HEB DEL Ø 200 x 46 + RZ / + Zub Kit
 Seilzug, Feststellbremse							
1.5 1.6	59 80	07/08→ 07/08→		↓		24.3727-0730.2 580730	L= 1.272 L2= 1.676 + Zub
DAEWOO - NUBIRA (J100) 04/97→							
 Radbremszylinder							
1.6 2.0 CDX 1.6 16V	76 93 78	08/02→07/03 08/02→07/03 05/97→05/99	➔	- ABS 06/97→	2	24.3220-1719.3 020448	ALU
Zubehörsatz, Bremsbacken							
1.6 2.0 CDX 1.6 16V	76 93 78	08/02→07/03 08/02→07/03 05/97→05/99	➔	→ 12/02; - ABS 06/97→		03.0137-9167.2 669167	
 Bremstrommel							
1.6 2.0 CDX 1.6 16V	76 93 78	08/02→07/03 08/02→07/03 05/97→05/99	➔	→ 12/02; - ABS 06/97→		24.0220-0001.2 480013	Ø 242 x 53,5 / 201,3
 Bremsbackensatz							
1.6 2.0 CDX 1.6 16V	76 93 78	08/02→07/03 08/02→07/03 05/97→05/99	➔	→ 12/02; - ABS 06/97→		03.0137-0267.2 650267 03.0520-8320.3 698320	Ø 200 x 46 + HEB TRW Ø 200 x 46 + RZ / + Zub TopKit
 Bremsbackensatz, Feststellbremse							
1.6 2.0 CDX	76 93	08/02→07/03 08/02→07/03	➔			03.0137-3036.2 653036	Ø 168 x 26 + HEB
Zubehörsatz, Feststellbremsbacken							
1.6 2.0 CDX	76 93	08/02→07/03 08/02→07/03	➔			03.0137-9323.2 669323	
DAEWOO - NUBIRA (J150) 06/99→07/03							
 Radbremszylinder							
1.6 16V →	78	06/99→07/02	➔		2	24.3220-1719.3 020448	ALU












	kw			 	! #		
DAEWOO - NUBIRA (J150) 06/99→07/03							
Zubehörsatz, Bremsbacken							
1.6 16V	78	06/99→07/02	➡	- ABS		03.0137-9167.2 669167	
 Bremstrommel							
1.6 16V	78	06/99→07/02	➡	- ABS		24.0220-0001.2 480013	Ø 242 x 53,5 / 201,3
 Bremsbackensatz							
1.6 16V	78	06/99→07/02	➡	- ABS		03.0137-0267.2 650267	Ø 200 x 46 + HEB
 Bremsbackensatz, Feststellbremse							
1.6 16V	78	06/99→07/02	➡			03.0137-3036.2 653036	Ø 168 x 26 + HEB
Zubehörsatz, Feststellbremsbacken							
1.6 16V	78	06/99→07/02	➡			03.0137-9323.2 669323	
DAEWOO - NUBIRA Stufenheck (J100) 04/97→							
 Radbremszylinder							
1.6 16V	76	07/00→	➡	→ 02/05; - ABS	2	24.3220-1719.3 020448	ALU
1.6 16V	78	05/97→05/99	➡	06/97→	2	24.3220-1719.3 020448	ALU
1.8 16V	100	04/97→05/99	➡		2	24.3220-1719.3 020448	ALU
Zubehörsatz, Bremsbacken							
1.6 16V	76	07/00→	➡	→ 02/05; - ABS		03.0137-9167.2 669167	
1.6 16V	78	05/97→05/99	➡	06/97→		03.0137-9167.2 669167	
 Bremstrommel							
1.6 16V	76	07/00→	➡	→ 02/05; - ABS		24.0220-0001.2 480013	Ø 242 x 53,5 / 201,3
1.6 16V	78	05/97→05/99	➡	06/97→		24.0220-0001.2 480013	Ø 242 x 53,5 / 201,3
1.8 16V	100	04/97→05/99	➡			24.0220-0001.2 480013	Ø 242 x 53,5 / 201,3
 Bremsbackensatz							
1.6 16V	76	07/00→	➡	→ 02/05; - ABS		03.0137-0267.2 650267 03.0520-8320.3 698320	Ø 200 x 46 + HEB TRW Ø 200 x 46 + RZ / + Zub TopKit
1.6 16V	78	05/97→05/99	➡	06/97→		03.0137-0267.2 650267 03.0520-8320.3 698320	Ø 200 x 46 + HEB TRW Ø 200 x 46 + RZ / + Zub TopKit
1.8 16V	100	04/97→05/99	➡			03.0137-0267.2 650267 03.0520-8320.3 698320	Ø 200 x 46 + HEB TRW Ø 200 x 46 + RZ / + Zub TopKit
 Bremsbackensatz, Feststellbremse							
1.6 16V	76	07/00→	➡	→ 02/05		03.0137-3036.2 653036	Ø 168 x 26 + HEB
Zubehörsatz, Feststellbremsbacken							
1.6 16V	76	07/00→	➡	→ 02/05		03.0137-9323.2 669323	
DAEWOO - NUBIRA Stufenheck (J200) 07/03→							
 Bremsbackensatz, Feststellbremse							
1.4	69	10/03→12/04	➡			03.0137-3036.2 653036	Ø 168 x 26 + HEB
1.6 1.8	80 90	07/03→ 07/03→	➡	08/03→ 02/05		03.0137-3036.2 653036	Ø 168 x 26 + HEB
Zubehörsatz, Feststellbremsbacken							
1.4	69	10/03→12/04	➡			03.0137-9323.2 669323	
1.6 1.8	80 90	07/03→ 07/03→	➡	08/03→ 02/05		03.0137-9323.2 669323	
DAEWOO - NUBIRA Wagon (J100) 04/97→							
 Radbremszylinder							
1.6 16V	76	12/00→	➡	→ 02/05; - ABS	2	24.3220-1719.3 020448	ALU
1.6 16V →	78	05/97→05/99	➡	06/97→	2	24.3220-1719.3 020448	ALU

	kw					! #		
DAEWOO - NUBIRA Wagon (J100) 04/97→								
Zubehörsatz, Bremsbacken								
1.6 16V	76	12/00→	➡		→ 02/05; - ABS		03.0137-9167.2 669167	
1.6 16V	78	05/97→05/99	➡		06/97→		03.0137-9167.2 669167	
 Bremstrommel								
1.6 16V	76	12/00→	➡		→ 02/05; - ABS		24.0220-0001.2 480013	Ø 242 x 53,5 / 201,3
1.6 16V	78	05/97→05/99	➡		06/97→		24.0220-0001.2 480013	Ø 242 x 53,5 / 201,3
 Bremsbackensatz								
1.6 16V	76	12/00→	➡		→ 02/05; - ABS		03.0137-0267.2 650267 03.0520-8320.3 698320	Ø 200 x 46 + HEB TRW Ø 200 x 46 + RZ / + Zub TopKit
1.6 16V	78	05/97→05/99	➡		06/97→		03.0137-0267.2 650267 03.0520-8320.3 698320	Ø 200 x 46 + HEB TRW Ø 200 x 46 + RZ / + Zub TopKit
 Bremsbackensatz, Feststellbremse								
1.6 16V	76	12/00→	➡		→ 02/05		03.0137-3036.2 653036	Ø 168 x 26 + HEB
Zubehörsatz, Feststellbremsbacken								
1.6 16V	76	12/00→	➡		→ 02/05		03.0137-9323.2 669323	
DAEWOO - NUBIRA Wagon (J200) 07/03→								
 Bremsbackensatz, Feststellbremse								
1.6 1.8	80 90	07/03→ 07/03→	➡		08/03→ 02/05		03.0137-3036.2 653036	Ø 168 x 26 + HEB
Zubehörsatz, Feststellbremsbacken								
1.6 1.8	80 90	07/03→ 07/03→	➡		08/03→ 02/05		03.0137-9323.2 669323	
DAEWOO - TACUMA (U100) 06/00→								
 Radbremszylinder								
1.6 1.8	77 67 - 74	09/00→ 09/00→	➡		→ 08/05	2	24.3220-1747.3 020583	GG
2.0	94	09/00→						
1.6 1.6 SX 2.0	78 66 89	02/02→12/04 08/01→12/04 09/01→12/04	➡			2	24.3220-1747.3 020583	GG
DAEWOO - TOSCA 02/06→								
 Bremsbackensatz, Feststellbremse								
2.0 TDCi	110	02/06→	➡				03.0137-3036.2 653036	Ø 168 x 26 + HEB
2.0 XT 2.5 Executive	105 115	02/06→ 02/06→	➡		→ 12/10		03.0137-3036.2 653036	Ø 168 x 26 + HEB
Zubehörsatz, Feststellbremsbacken								
2.0 XT 2.5 Executive	105 115	02/06→ 02/06→	➡		→ 12/10		03.0137-9323.2 669323	
DAIHATSU - APPLAUSE II Schrägheck (A101) 07/97→05/00								
Zubehörsatz, Bremsbacken								
1.6 16V	73	07/97→05/00	➡				03.0137-9271.2 669271	
 Bremsbackensatz								
1.6 16V	73	07/97→05/00	➡				03.0137-0315.2 650315	Ø 200 x 32
DAIHATSU - CHARADE IV (G200, G202) 01/93→09/00								
Zubehörsatz, Bremsbacken								
1.3 1.3 16V 1.3 i 16V 1.5 i 16V	44 55 62 66	09/96→11/99 05/96→11/99 01/93→09/00 01/97→11/99	➡		- ABS		03.0137-9126.2 669126	
DAIHATSU - CHARADE IV Stufenheck (G203) 03/93→01/01								
Zubehörsatz, Bremsbacken								
1.5 16V	55	10/94→01/01	➡		→ 11/99; - ABS		03.0137-9126.2 669126	
1.5 i 16V	66	06/94→11/99	➡		08/94→; - ABS		03.0137-9126.2 669126	














	kw					! #		
DAIHATSU - CHARADE VIII 05/11→								
 Radbremszylinder								
1.33 16V	73	05/11→	➡	→ 01/13		2	24.3220-1728.3 020509	ALU
Zubehörsatz, Bremsbacken								
1.33 16V	73	05/11→	➡	→ 01/13			03.0137-9280.2 669280	
 Bremsbackensatz								
1.33 16V	73	05/11→	➡	→ 01/13			03.0137-0502.2 650502 03.0520-8920.3 698920	Ø 203 x 38 + HEB AP Ø 203 x 38 + RZ / + Zub TopKit
 Seilzug, Feststellbremse								
1.33 16V	73	05/11→		→ 01/13; Trommelbremse; <input type="checkbox"/>			24.3727-1937.2 581937	L= 1.555
				→ 01/13; Trommelbremse; <input type="checkbox"/>			24.3727-1938.2 581938	L= 1.600
DAIHATSU - COPEN (L880_, L881_) 03/02→09/12								
 Radbremszylinder								
0.7 1.3	47 64	09/03→09/12 03/06→09/12	➡	→ 07/12		2	24.3217-1732.3 020558	ALU
0.7	50	09/03→12/07	➡			2	24.3217-1732.3 020558	ALU
DAIHATSU - CUORE IV (L501) 08/94→12/99								
 Bremsbackensatz								
0.7 4WD	48	10/97→05/99	➡				03.0137-0404.2 650404	Ø 165 x 28 - HEB
DAIHATSU - CUORE V (L7_) 10/98→05/03								
 Radbremszylinder								
1.0	40	11/98→09/00	➡	+ ABS		2	24.3217-1732.3 020558	ALU
1.0	41	11/98→12/02	➡	→ 09/02; + ABS		2	24.3217-1732.3 020558	ALU
			➡	10/02→; + ABS		2	24.3217-1732.3 020558	ALU
1.0 DVVT	43	10/00→02/03	➡	→ 09/02; + ABS		2	24.3217-1732.3 020558	ALU
			➡	10/02→ 12/02; + ABS		2	24.3217-1732.3 020558	ALU
 Bremstrommel								
1.0	40	11/98→09/00	➡	- ABS			24.0216-5004.2 480183	Ø 196 x 33,5 / 166 - RLG / - ABS Ring / mit Radbefestigungsbolzen
 Bremsbackensatz								
1.0	40	11/98→09/00	➡	→ 09/99; - ABS			03.0137-0404.2 650404	Ø 165 x 28 - HEB
DAIHATSU - CUORE VI (L251, L250_, L260_) 03/03→								
 Radbremszylinder								
0.7 1.0	35 43	03/03→ 05/03→	➡	→ 08/07		2	24.3217-1737.3 020574	ALU
 Bremstrommel								
0.7 1.0	35 43	03/03→ 05/03→	➡	→ 08/07; - ABS			24.0216-5004.2 480183	Ø 196 x 33,5 / 166 - RLG / - ABS Ring / mit Radbefestigungsbolzen
 Bremsbackensatz								
0.7 1.0	35 43	03/03→ 05/03→	➡	09/03→ 08/07			03.0137-0475.2 650475	Ø 165 x 26 - HEB
DAIHATSU - CUORE VII (L275_, L285_, L276_) 12/06→								
 Radbremszylinder								
0.7 1.0 LPG	43 51	12/06→ 09/11→12/12	➡	+ ESP; <input type="checkbox"/>			24.3217-1721.3 020489	ALU
			➡	+ ESP; <input type="checkbox"/>			24.3217-1722.3 020490	ALU
			➡	- ESP		2	24.3217-1737.3 020574	ALU
1.0	51	04/07→	➡	09/07→ 01/13; + ESP; <input type="checkbox"/>			24.3217-1721.3 020489	ALU
			➡	09/07→ 01/13; + ESP; <input type="checkbox"/>			24.3217-1722.3 020490	ALU
→			➡	09/07→ 01/13; - ESP		2	24.3217-1737.3 020574	ALU

		kW						i 		! # 			
DAIHATSU - CUORE VII (L275_, L285_, L276_) 12/06→													
Zubehörsatz, Bremsbacken													
0.7	43	12/06→	➡			+ ESP				03.0137-9353.2		669353	
1.0 LPG	51	09/11→12/12											
1.0	51	04/07→	➡			09/07→ 01/13; + ESP				03.0137-9353.2		669353	
 Bremsbackensatz													
0.7	43	12/06→	➡			- ESP				03.0137-0475.2		650475	
1.0 LPG	51	09/11→12/12				+ ESP				03.0137-0489.2		650489	
1.0	51	04/07→	➡			09/07→ 01/13; - ESP				03.0137-0475.2		650475	
			➡			09/07→ 01/13; + ESP				03.0137-0489.2		650489	
DAIHATSU - MATERIA (M4_) 10/06→													
 Radbremszylinder													
1.3	67	10/06→	➡			→ 07/12; ☐				24.3217-1721.3		020489	
1.5	76	10/06→											
1.5 ECO 4WD	76	10/06→	➡			→ 07/12; ☐				24.3217-1722.3		020490	
1.5 LPG	76	01/10→12/11	➡			☐				24.3217-1721.3		020489	
			➡			☐				24.3217-1722.3		020490	
Zubehörsatz, Bremsbacken													
1.3	67	10/06→	➡			→ 07/12				03.0137-9353.2		669353	
1.5	76	10/06→											
1.5 LPG	76	01/10→12/11	➡							03.0137-9353.2		669353	
 Bremsbackensatz													
1.3	67	10/06→	➡			→ 07/12				03.0137-0489.2		650489	
1.5	76	10/06→											
1.5 LPG	76	01/10→12/11	➡							03.0137-0489.2		650489	
DAIHATSU - MOVE (L6_) 06/94→11/99													
 Bremsbackensatz													
0.8	31	01/97→11/99	➡			05/98→ 09/98				03.0137-0404.2		650404	
DAIHATSU - MOVE (L9_) 04/97→09/02													
 Radbremszylinder													
1.0 i	40	10/98→12/00	➡			+ ABS		2		24.3217-1732.3		020558	
1.0 i	41	10/98→09/02	➡			→ 11/00; + ABS		2		24.3217-1732.3		020558	
 Bremstrommel													
1.0 i	40	10/98→12/00	➡			- ABS				24.0216-5004.2		480183	
1.0 i	41	10/98→09/02	➡			→ 11/00; - ABS				24.0216-5004.2		480183	
 Bremsbackensatz													
1.0 i	41	10/98→09/02	➡			→ 09/99; - ABS				03.0137-0404.2		650404	
DAIHATSU - SIRION (M1) 04/98→04/05													
 Radbremszylinder													
1.0	40	04/98→10/00	➡			→ 08/00		2		24.3217-1732.3		020558	
1.0 i	41	04/98→09/00											
1.0 i	43	09/00→01/05	➡			02/02→ 12/04		2		24.3217-1732.3		020558	
			➡			→ 01/02		2		24.3217-1732.3		020558	
1.3 Sport	75	08/00→01/05											
1.0 i 4WD	43	09/00→01/05	➡			02/02→ 12/04		2		24.3217-1732.3		020558	
1.3 Rally	81	06/02→03/05	➡			→ 12/04		2		24.3217-1732.3		020558	
1.3 Rally 4WD	81	06/02→03/05											
1.3 Sport 4WD	75	08/00→03/05											
DAIHATSU - SIRION (M3_) 01/05→													
 Radbremszylinder													
1.0	51	01/05→06/13	➡			→ 01/13; ☐				24.3217-1721.3		020489	
1.0 LPG	51	01/05→06/13											
1.3	64	01/05→	➡			→ 01/13; ☐				24.3217-1722.3		020490	
			➡										
1.5	76	03/08→											








	kw			 	! #		
DAIHATSU - SIRION (M3_) 01/05→							
Zubehörsatz, Bremsbacken							
1.0 1.0 LPG 1.3 1.5	51 51 64 - 67 76	01/05→06/13 01/05→06/13 01/05→ 03/08→	➔	→ 01/13		03.0137-9353.2 669353	
 Bremsbackensatz							
1.0 1.0 LPG 1.3 1.5	51 51 64 - 67 76	01/05→06/13 01/05→06/13 01/05→ 03/08→	➔	→ 01/13		03.0137-0489.2 650489	Ø 180 x 28 - HEB
DAIHATSU - TERIOS (J1_) 03/97→10/06							
 Radbremszylinder							
1.3 1.3 4WD 1.3 VVT-i Turbo 4WD 1.3 4WD	63 62 - 63 103 61	07/00→10/06 05/97→10/05 10/02→10/05 10/97→10/00	➔	☐ → 09/00; ☐		24.3220-1744.3 020578	ALU
 Bremsbackensatz							
1.3 1.3 4WD 1.3 VVT-i Turbo 4WD	63 63 103	07/00→10/06 10/00→10/05 10/02→10/05	➔			03.0137-0398.2 650398	Ø 229 x 42 + HEB
DAIHATSU - TERIOS (J2_) 11/05→							
 Bremsbackensatz							
1.3 VVT-i 4x4 1.5 4x4 1.5 VVT-i 4x4 1.5 VVT-i RWD	63 77 75 75 - 77	11/05→ 05/06→ 09/10→ 11/05→	➔	→ 01/13		03.0137-0492.2 650492	Ø 228 x 42 - HEB
1.3 VVT-i LPG 4x4 1.5 LPG 4x4 1.5 VVT-i	63 77 80	01/09→12/09 06/09→ 12/06→10/10	➔			03.0137-0492.2 650492	Ø 228 x 42 - HEB
DAIHATSU - YRV (M2) 02/01→							
 Radbremszylinder							
1.0 1.3	43 64	02/01→ 02/01→	➔	→ 01/02	2	24.3217-1732.3 020558	ALU
DS - DS 3 (SA_) 04/15→07/19							
 Radbremszylinder							
1.2 THP 110 / PureTech 110 1.2 THP 130 1.2 VTi 82 1.4 HDi 70 1.6 BlueHDi 100 1.6 BlueHDi 116 1.6 BlueHDi 120 1.6 BlueHDi 75 1.6 THP 1.6 THP 165 1.6 THP 208	81 96 60 50 73 85 88 55 110 - 120 121 153	04/15→07/19 09/15→07/19 04/15→07/19 07/15→12/16 04/15→07/19 07/15→07/19 07/15→07/19 07/15→07/19 07/15→07/19 07/15→07/19 07/15→07/19 09/15→07/19	➔	Ø 228 Ø 203	2 2	24.3220-1732.3 020514 24.3220-1741.3 020548	BOS ALU ALU
Zubehörsatz, Bremsbacken							
1.2 THP 110 / PureTech 110 1.2 THP 130 1.2 VTi 82 1.4 HDi 70 1.6 BlueHDi 100 1.6 BlueHDi 116 1.6 BlueHDi 120 1.6 BlueHDi 75 1.6 THP 1.6 THP 165 1.6 THP 208	81 96 60 50 73 85 88 55 110 - 120 121 153	04/15→07/19 09/15→07/19 04/15→07/19 07/15→12/16 04/15→07/19 07/15→07/19 07/15→07/19 07/15→07/19 07/15→07/19 07/15→07/19 07/15→07/19 09/15→07/19	➔	Ø 228 Ø 203		03.0137-9228.2 669228 03.0137-9281.2 669281	BDX
 Bremstrommel							
1.2 THP 110 / PureTech 110 →	81	04/15→07/19	➔			24.0222-9701.2 480219	Ø 273 x 51 / 230,1 + RLG / + ABS Ring












	kw				! #		
DS - DS 3 (SA_) 04/15→07/19							
 Bremstrommel							
1.2 THP 130 1.2 VTi 82 1.4 HDi 70 1.6 BlueHDi 100 1.6 BlueHDi 116 1.6 BlueHDi 120 1.6 BlueHDi 75 1.6 THP 1.6 THP 165 1.6 THP 208	96 60 50 73 85 88 55 110 - 120 121 153	09/15→07/19 04/15→07/19 07/15→12/16 04/15→07/19 07/15→07/19 07/15→07/19 07/15→07/19 07/15→07/19 07/15→07/19 09/15→07/19	➔			24.0222-9701.2 480219	Ø 273 x 51 / 230,1 + RLG / + ABS Ring
 Bremsbackensatz							
1.2 THP 110 / PureTech 110 1.2 THP 130 1.2 VTi 82 1.4 HDi 70 1.6 BlueHDi 100 1.6 BlueHDi 116 1.6 BlueHDi 120 1.6 BlueHDi 75 1.6 THP 1.6 THP 165 1.6 THP 208	81 96 60 50 73 85 88 55 110 - 120 121 153	04/15→07/19 09/15→07/19 04/15→07/19 07/15→12/16 04/15→07/19 07/15→07/19 07/15→07/19 07/15→07/19 07/15→07/19 07/15→07/19 09/15→07/19	➔			03.0137-0491.2 650491 03.0137-0504.2 650504 03.0520-9420.3 699420 03.0520-9620.3 699620	Ø 228 x 42 + HEB BOS Ø 203 x 39 + HEB BOS Ø 228 x 42 + RZ / + Zub TopKit Ø 203 x 39 + RZ / + Zub TopKit
 Seilzug, Feststellbremse							
1.2 THP 110 / PureTech 110 1.2 THP 130 1.2 VTi 82 1.4 HDi 70 1.6 BlueHDi 100 1.6 BlueHDi 116 1.6 BlueHDi 120 1.6 BlueHDi 75 1.6 THP 1.6 THP 165 1.6 THP 208	81 96 60 50 73 85 88 55 110 - 120 121 153	04/15→07/19 09/15→07/19 04/15→07/19 07/15→12/16 04/15→07/19 07/15→07/19 07/15→07/19 07/15→07/19 07/15→07/19 07/15→07/19 09/15→07/19		Trommelbremse; Ø 203; ⚠	2	24.3727-0357.2 580357	L= 1.703
DS - DS 3 Cabriolet (SB_) 07/15→07/19							
 Radbremszylinder							
1.2 THP 110 1.2 THP 130 1.2 VTi 82 1.6 BlueHDi 100 1.6 BlueHDi 116 1.6 BlueHDi 120 1.6 THP 1.6 THP 165 1.6 THP 208	81 96 60 73 85 88 110 - 120 121 153	07/15→07/19 09/15→07/19 07/15→07/19 07/15→07/19 07/15→07/19 07/15→07/19 07/15→07/19 07/15→07/19 07/15→07/19 09/15→07/19	➔	Ø 228	2	24.3220-1732.3 020514	BOS ALU
			➔	Ø 203	2	24.3220-1741.3 020548	ALU
Zubehörsatz, Bremsbacken							
1.2 THP 110 1.2 THP 130 1.2 VTi 82 1.6 BlueHDi 100 1.6 BlueHDi 116 1.6 BlueHDi 120 1.6 THP 1.6 THP 165 1.6 THP 208	81 96 60 73 85 88 110 - 120 121 153	07/15→07/19 09/15→07/19 07/15→07/19 07/15→07/19 07/15→07/19 07/15→07/19 07/15→07/19 07/15→07/19 07/15→07/19 09/15→07/19	➔	Ø 228		03.0137-9228.2 669228	BDX
			➔	Ø 203		03.0137-9281.2 669281	
 Bremstrommel							
1.2 THP 110 1.2 THP 130 1.2 VTi 82 1.6 BlueHDi 100 1.6 BlueHDi 116 1.6 BlueHDi 120 1.6 THP 1.6 THP 165 1.6 THP 208 ➔	81 96 60 73 85 88 110 - 120 121 153	07/15→07/19 09/15→07/19 07/15→07/19 07/15→07/19 07/15→07/19 07/15→07/19 07/15→07/19 07/15→07/19 07/15→07/19 09/15→07/19	➔			24.0222-9701.2 480219	Ø 273 x 51 / 230,1 + RLG / + ABS Ring

	kw				! #		
DS - DS 3 Cabriolet (SB_) 07/15→07/19							
 Bremsbackensatz							
1.2 THP 110	81	07/15→07/19	→			03.0137-0491.2	650491 Ø 228 x 42 + HEB
1.2 THP 130	96	09/15→07/19				03.0137-0504.2	650504 BOS Ø 203 x 39 + HEB
1.2 VTi 82	60	07/15→07/19				03.0520-9420.3	699420 BOS Ø 228 x 42 + RZ / + Zub TopKit
1.6 BlueHDi 100	73	07/15→07/19				03.0520-9620.3	699620 Ø 203 x 39 + RZ / + Zub TopKit
1.6 BlueHDi 116	85	07/15→07/19					
1.6 BlueHDi 120	88	07/15→07/19					
1.6 THP	110 -	07/15→07/19					
	120						
1.6 THP 165	121	07/15→07/19					
1.6 THP 208	153	09/15→07/19					
 Seilzug, Feststellbremse							
1.2 THP 110	81	07/15→07/19		Trommelbremse; Ø 203; ↓	2	24.3727-0357.2	580357 L= 1.703
1.2 THP 130	96	09/15→07/19					
1.2 VTi 82	60	07/15→07/19					
1.6 BlueHDi 100	73	07/15→07/19					
1.6 BlueHDi 116	85	07/15→07/19					
1.6 BlueHDi 120	88	07/15→07/19					
1.6 THP	110 -	07/15→07/19					
	120						
1.6 THP 165	121	07/15→07/19					
1.6 THP 208	153	09/15→07/19					
FIAT - 126 (126_) 09/72→09/00							
 Radbremszylinder							
650	18	07/81→09/00	← → 08/87		2	24.3223-0802.3	020286 Fiat GG
			→ 08/87		2	24.3219-0801.3	020181 Fiat GG
Zubehörsatz, Bremsbacken							
650	18	07/81→09/00	← → 08/87			03.0137-9021.2	669021 Fiat
			→ 08/87			03.0137-9021.2	669021 Fiat
 Bremstrommel							
650	18	07/81→09/00	← → 08/87			24.0218-5001.1	480012 Ø 219 x 37 / 186,8
			→ 08/87			24.0218-5001.1	480012 Ø 219 x 37 / 186,8
 Bremsbackensatz							
650	18	07/81→09/00	← → 08/87			03.0137-0015.2	650015 Fiat Ø 185 x 31
			→ 08/87			03.0137-0015.2	650015 Fiat Ø 185 x 31
FIAT - 500 (312_) 07/07→							
 Radbremszylinder							
0.9	44 -	07/10→	→		2	24.3220-1738.3	020545 ALU
	63					24.3220-1757.3	020605 ALU
1.0 Mild Hybrid	51	01/20→					
1.2 LPG	51	12/10→					
1.3 D Multijet	57	06/16→					
1.2	51	07/07→	→ 05/10		2	24.3220-1108.3	020219 BDX GG
1.3 D Multijet	55 -	10/07→			2	24.3220-1738.3	020545 ALU
	70		→ 06/10→			24.3220-1757.3	020605 ALU
Zubehörsatz, Bremsbacken							
0.9	44 -	07/10→	→			03.0137-9247.2	669247 AP
	63						
1.0 Mild Hybrid	51	01/20→					
1.2 LPG	51	12/10→					
1.3 D Multijet	57	06/16→					
1.2	51	07/07→	→ 06/10→			03.0137-9247.2	669247 AP
1.3 D Multijet	55 -	10/07→				03.0137-9303.2	669303 BOS
	70		→ 05/10				
 Bremstrommel							
0.9	44 -	07/10→	→			24.0218-0011.1	480006 Ø 214 x 40 / 181,4
	63						
1.0 Mild Hybrid	51	01/20→					
1.2	51	07/07→					
1.2 LPG	51	12/10→					
1.3 D Multijet	55 -	10/07→					
	70						
→							

	kw			 	! #		
FIAT - 500 (312_) 07/07→							
 Bremsbackensatz							
0.9	44 - 63	07/10→	→			03.0137-0506.2 650506 03.0521-0520.3 690112	Ø 180 x 32 + HEB Ø 180 x 32 + RZ / + Zub TopKit
1.0 Mild Hybrid	51	01/20→					
1.2 LPG	51	12/10→					
1.3 D Multijet	57	06/16→					
1.2	51	07/07→	→	→ 05/10		03.0137-0462.2 650462 03.0520-8220.3 698220	BOS Ø 180 x 32 + HEB BOS Ø 180 x 32 + RZ / + Zub TopKit
1.3 D Multijet	55 - 70	10/07→					
			→	06/10→		03.0137-0506.2 650506 03.0521-0520.3 690112	Ø 180 x 32 + HEB Ø 180 x 32 + RZ / + Zub TopKit
 Seilzug, Feststellbremse							
0.9	44 - 63	07/10→		Trommelbremse; <input type="checkbox"/>		24.3727-0671.2 580671	L= 1.450
1.2	51	07/07→					
1.2 LPG	51	12/10→					
1.3 D Multijet	55 - 70	10/07→					
FIAT - 500 C (312_) 09/09→							
 Radbremszylinder							
0.9	63	09/09→	→	→ 05/10	2	24.3220-1108.3 020219	BDX GG
1.2	51	09/09→					
1.3 D Multijet	55 - 70	09/09→	→	06/10→	2	24.3220-1738.3 020545 24.3220-1757.3 020605	ALU ALU
0.9	44 - 59	09/12→	→		2	24.3220-1738.3 020545 24.3220-1757.3 020605	ALU ALU
1.0 Mild Hybrid	51	01/20→					
Zubehörsatz, Bremsbacken							
0.9	63	09/09→	→	06/10→		03.0137-9247.2 669247	AP
1.2	51	09/09→					
1.3 D Multijet	55 - 70	09/09→	→	→ 05/10		03.0137-9303.2 669303	BOS
0.9	44 - 59	09/12→	→			03.0137-9247.2 669247	AP
1.0 Mild Hybrid	51	01/20→					
 Bremstrommel							
0.9	44 - 63	09/09→	→			24.0218-0011.1 480006	Ø 214 x 40 / 181,4
1.0 Mild Hybrid	51	01/20→					
1.2	51	09/09→					
1.3 D Multijet	55 - 70	09/09→					
 Bremsbackensatz							
0.9	63	09/09→	→	→ 05/10		03.0137-0462.2 650462 03.0520-8220.3 698220	BOS Ø 180 x 32 + HEB BOS Ø 180 x 32 + RZ / + Zub TopKit
1.2	51	09/09→					
1.3 D Multijet	55 - 70	09/09→					
			→	06/10→		03.0137-0506.2 650506 03.0521-0520.3 690112	Ø 180 x 32 + HEB Ø 180 x 32 + RZ / + Zub TopKit
0.9	44 - 59	09/12→	→			03.0137-0506.2 650506 03.0521-0520.3 690112	Ø 180 x 32 + HEB Ø 180 x 32 + RZ / + Zub TopKit
1.0 Mild Hybrid	51	01/20→					
 Seilzug, Feststellbremse							
0.9	44 - 63	09/09→		Scheibenbremse; <input type="checkbox"/>		24.3727-0671.2 580671	L= 1.450
1.2	51	09/09→					
1.3 D Multijet	55 - 70	09/09→					
FIAT - 500e (332_) 10/20→							
Zubehörsatz, Bremsbacken							
Elektro	70	10/20→	→			03.0137-9321.2 669321	
Elektro 3+1	87	10/20→					
FIAT - 500e Cabriolet (332_) 10/20→							
Zubehörsatz, Bremsbacken							
Elektro	70 - 87	10/20→	→			03.0137-9321.2 669321	

		kW				i		! #		
FIAT - 500L (351_, 352_) 09/12→										
Radbremsszylinder										
0.9 0.9 Natural Power 1.3 D Multijet 1.4 1.6 D Multijet	77 59 - 63 62 - 70 70 77	09/12→ 03/13→ 09/12→ 09/12→ 09/12→05/18	➔			2	24.3220-1757.3	020605	ALU	
Zubehörsatz, Bremsbacken										
0.9 0.9 Natural Power 1.3 D Multijet 1.4 1.6 D Multijet	77 59 - 63 62 - 70 70 77	09/12→ 03/13→ 09/12→ 09/12→ 09/12→05/18	➔				03.0137-9309.2	669309	AP	
Bremsbackensatz										
0.9 0.9 Natural Power 1.3 D Multijet 1.4 1.6 D Multijet	77 59 - 63 62 - 70 70 77	09/12→ 03/13→ 09/12→ 09/12→ 09/12→05/18	➔				03.0137-0526.2 03.0521-0820.3	650526 690103	AP Ø 229 x 43 + HEB AP Ø 228 x 42 + RZ / + Zub TopKit	
FIAT - BARCHETTA (183_) 03/95→05/05										
Seilzug, Feststellbremse										
1.8 16V	96	04/95→05/05		→ 10/04; Scheibenbremse; ⬇		2	24.3727-0549.2	580549	L= 1.521	
FIAT - BRAVA (182_) 10/95→06/03										
Radbremsszylinder										
1.2 16V 80	59	10/00→10/01	➔	- ABS		2	24.3222-1126.3	020358	AP GG	
			➔			2	24.3222-1724.3	020466	ALU	
1.2 16V 80	60	12/98→12/02	➔	→ 10/01; - ABS		2	24.3222-1126.3	020358	AP GG	
			➔	→ 10/01		2	24.3222-1724.3	020466	ALU	
1.4 1.9 D	55 48	10/95→10/01 10/95→10/01	➔	- ABS		2	24.3222-1126.3	020358	AP GG	
			➔	+ ABS; →VET 4255655		2	24.3222-1724.3	020466	ALU	
			➔	VET 4255656→; + ABS		2	24.3222-1724.3	020466	ALU	
1.6 16V	66 - 76	10/95→10/01	➔	→VET 4255655		2	24.3222-1707.3	020104	BDX GG	
1.8 GT 16V	83	10/95→08/01	➔	VET 4255656→		2	24.3222-1724.3	020466	ALU	
1.6 16V 1.9 JTD 1.9 JTD 105	76 74 77	01/99→12/02 09/00→10/01 12/98→10/01	➔			2	24.3222-1724.3	020466	ALU	
1.9 TD 100 S 1.9 TD 75 S	74 55	03/96→10/01 03/96→10/01	➔	06/96→; →VET 4255655		2	24.3222-1707.3	020104	BDX GG	
			➔	VET 4255656→		2	24.3222-1724.3	020466	ALU	
Zubehörsatz, Bremsbacken										
1.2 16V 80	59	10/00→10/01	➔	- ABS			03.0137-9179.2	669179	AP	
			➔	+ ABS			03.0137-9244.2	669244	AP	
1.2 16V 80	60	12/98→12/02	➔	→ 10/01; - ABS			03.0137-9179.2	669179	AP	
			➔	→ 10/01; + ABS			03.0137-9244.2	669244	AP	
1.4 1.9 D	55 48	10/95→10/01 10/95→10/01	➔	+ ABS; →VET 4255655			03.0137-9125.2	669125	BDX	
			➔	- ABS			03.0137-9179.2	669179	AP	
			➔	VET 4255656→; + ABS			03.0137-9244.2	669244	AP	
1.6 16V	66 - 76	10/95→10/01	➔	→VET 4255655			03.0137-9125.2	669125	BDX	
1.8 GT 16V	83	10/95→08/01	➔	VET 4255656→			03.0137-9244.2	669244	AP	
1.6 16V 1.9 JTD 1.9 JTD 105	76 74 77	01/99→12/02 09/00→10/01 12/98→10/01	➔				03.0137-9244.2	669244	AP	
1.9 TD 100 S 1.9 TD 75 S	74 55	03/96→10/01 03/96→10/01	➔	06/96→; →VET 4255655			03.0137-9125.2	669125	BDX	
			➔	VET 4255656→			03.0137-9244.2	669244	AP	
→										












	kw			 	! #		
FIAT - BRAVA (182_) 10/95—06/03							
Bremstrommel							
1.2 16V 80 1.4 1.9 D	59 55 48	10/00→10/01 10/95→10/01 10/95→10/01	➔ ➔	- ABS + ABS		24.0218-0011.1 480006 24.0220-3007.1 480064	∅ 214 x 40 / 181,4 ∅ 249,5 x 48,5 / 204,7
1.2 16V 80	60	12/98→12/02	➔ ➔	→ 10/01; - ABS → 10/01; + ABS		24.0218-0011.1 480006 24.0220-3007.1 480064	∅ 214 x 40 / 181,4 ∅ 249,5 x 48,5 / 204,7
1.6 16V 1.8 GT 16V 1.9 JTD 1.9 JTD 105	66 - 76 83 74 77	10/95→12/02 10/95→08/01 09/00→10/01 12/98→10/01	➔			24.0220-3007.1 480064	∅ 249,5 x 48,5 / 204,7
1.9 TD 100 S 1.9 TD 75 S	74 55	03/96→10/01 03/96→10/01	➔	06/96→		24.0220-3007.1 480064	∅ 249,5 x 48,5 / 204,7
Bremsbackensatz							
1.2 16V 80	59	10/00→10/01	➔ ➔	- ABS + ABS		03.0137-0274.2 650274 03.0520-5222.3 695222	AP ∅ 180 x 32 + HEB AP ∅ 180 x 32 + RZ / + Zub TopKit
1.2 16V 80	60	12/98→12/02	➔ ➔	→ 10/01; - ABS → 10/01; + ABS		03.0137-0274.2 650274 03.0520-5222.3 695222 03.0137-0345.2 650345 03.0520-6822.3 696822	AP ∅ 180 x 32 + HEB AP ∅ 180 x 32 + RZ / + Zub TopKit AP ∅ 203 x 38 + HEB AP ∅ 203 x 38 + RZ / + Zub TopKit
1.4 1.9 D	55 48	10/95→10/01 10/95→10/01	➔ ➔	+ ABS; →VET 4255655 - ABS		03.0137-0262.2 650262 03.0520-6722.3 696722	BDX ∅ 203 x 39 BDX ∅ 203 x 39 + RZ / + Zub TopKit
			➔	VET 4255656→; + ABS		03.0525-0008.3 EQ0008	BDX ∅ 203 x 39 - RZ / + Zub Easy Quick
			➔	- ABS		03.0137-0274.2 650274 03.0520-5222.3 695222	AP ∅ 180 x 32 + HEB AP ∅ 180 x 32 + RZ / + Zub TopKit
			➔	VET 4255656→		03.0137-0345.2 650345 03.0520-6822.3 696822	AP ∅ 203 x 38 + HEB AP ∅ 203 x 38 + RZ / + Zub TopKit
1.6 16V 1.8 GT 16V	66 - 76 83	10/95→10/01 10/95→08/01	➔	→VET 4255655		03.0137-0262.2 650262 03.0520-6722.3 696722	BDX ∅ 203 x 39 BDX ∅ 203 x 39 + RZ / + Zub TopKit
			➔	VET 4255656→		03.0525-0008.3 EQ0008	BDX ∅ 203 x 39 - RZ / + Zub Easy Quick
			➔	VET 4255656→		03.0137-0345.2 650345 03.0520-6822.3 696822	AP ∅ 203 x 38 + HEB AP ∅ 203 x 38 + RZ / + Zub TopKit
1.6 16V 1.9 JTD 1.9 JTD 105	76 74 77	01/99→12/02 09/00→10/01 12/98→10/01	➔			03.0137-0345.2 650345 03.0520-6822.3 696822	AP ∅ 203 x 38 + HEB AP ∅ 203 x 38 + RZ / + Zub TopKit
1.9 TD 100 S 1.9 TD 75 S	74 55	03/96→10/01 03/96→10/01	➔ ➔	06/96→; →VET 4255655 VET 4255656→		03.0137-0262.2 650262 03.0137-0345.2 650345 03.0520-6822.3 696822	BDX ∅ 203 x 39 AP ∅ 203 x 38 + HEB AP ∅ 203 x 38 + RZ / + Zub TopKit
			➔	09/96→; →VET 4255655		03.0520-6722.3 696722 03.0525-0008.3 EQ0008	BDX ∅ 203 x 39 + RZ / + Zub TopKit BDX ∅ 203 x 39 - RZ / + Zub Easy Quick
Seilzug, Feststellbremse							
1.2 16V 80 1.4 1.9 D	59 55 48	10/00→10/01 10/95→10/01 10/95→10/01		- ABS; Trommelbremse; <input type="checkbox"/> - ABS; Trommelbremse; <input type="checkbox"/> + ABS; Trommelbremse; <input type="checkbox"/> + ABS; Trommelbremse; <input type="checkbox"/>		24.3727-0535.2 580535 24.3727-0536.2 580536 24.3727-0539.2 580539 24.3727-0540.2 580540	L= 1.370 L= 1.424 L= 1.428 L= 1.383
1.2 16V 80	60	12/98→12/02		→ 10/01; - ABS; Trommelbremse; <input type="checkbox"/> → 10/01; - ABS; Trommelbremse; <input type="checkbox"/> → 10/01; + ABS; Trommelbremse; <input type="checkbox"/> → 10/01; + ABS; Trommelbremse; <input type="checkbox"/>		24.3727-0535.2 580535 24.3727-0536.2 580536 24.3727-0539.2 580539 24.3727-0540.2 580540	L= 1.370 L= 1.424 L= 1.428 L= 1.383
1.6 16V →	66 - 76	10/95→12/02		Trommelbremse; <input type="checkbox"/>		24.3727-0539.2 580539	L= 1.428







	kW			 	! #		
FIAT - BRAVA (182_) 10/95→06/03							
 Seilzug, Feststellbremse							
1.8 GT 16V 1.9 JTD 1.9 JTD 105	83 74 77	10/95→08/01 09/00→10/01 12/98→10/01	<input type="checkbox"/>	Trommelbremse; <input type="checkbox"/>		24.3727-0540.2 580540	L= 1.383
1.9 TD 100 S 1.9 TD 75 S	74 55	03/96→10/01 03/96→10/01	<input type="checkbox"/>	06/96→; Trommelbremse; <input type="checkbox"/>		24.3727-0539.2 580539	L= 1.428
			<input type="checkbox"/>	06/96→; Trommelbremse; <input type="checkbox"/>		24.3727-0540.2 580540	L= 1.383
FIAT - BRAVO I (182_) 10/95→10/01							
 Radbremszylinder							
1.2 16V 80	59 - 60	12/98→10/01	➡	- ABS	2	24.3222-1126.3 020358	AP GG
			➡		2	24.3222-1724.3 020466	ALU
1.4 1.9 D	55 - 59 48	10/95→10/01 10/95→10/01	➡	- ABS	2	24.3222-1126.3 020358	AP GG
			➡	+ ABS; → 11/98	2	24.3222-1724.3 020466	ALU
			➡	12/98→; + ABS	2	24.3222-1707.3 020104	BDX GG
			➡		2	24.3222-1724.3 020466	ALU
1.6 1.9 JTD 1.9 JTD 105	76 74 77	09/00→10/01 09/00→10/01 12/98→10/01	➡		2	24.3222-1724.3 020466	ALU
1.6 16V 1.8 GT	66 - 76 83	10/95→10/01 10/95→10/01	➡	→ 11/98	2	24.3222-1707.3 020104	BDX GG
			➡	12/98→	2	24.3222-1724.3 020466	ALU
1.9 TD 100 S 1.9 TD 75 S	74 55	03/96→10/01 03/96→10/01	➡	06/96→ 11/98	2	24.3222-1707.3 020104	BDX GG
			➡	12/98→	2	24.3222-1724.3 020466	ALU
Zubehörsatz, Bremsbacken							
1.2 16V 80	59 - 60	12/98→10/01	➡	- ABS		03.0137-9179.2 669179	AP
			➡	+ ABS		03.0137-9244.2 669244	AP
1.4 1.9 D	55 - 59 48	10/95→10/01 10/95→10/01	➡	+ ABS; → 11/98		03.0137-9125.2 669125	BDX
			➡	- ABS		03.0137-9179.2 669179	AP
			➡	12/98→; + ABS		03.0137-9244.2 669244	AP
1.6 1.9 JTD 1.9 JTD 105	76 74 77	09/00→10/01 09/00→10/01 12/98→10/01	➡			03.0137-9244.2 669244	AP
1.6 16V 1.8 GT	66 - 76 83	10/95→10/01 10/95→10/01	➡	→ 11/98		03.0137-9125.2 669125	BDX
			➡	12/98→		03.0137-9244.2 669244	AP
1.9 TD 100 S 1.9 TD 75 S	74 55	03/96→10/01 03/96→10/01	➡	06/96→ 11/98		03.0137-9125.2 669125	BDX
			➡	12/98→		03.0137-9244.2 669244	AP
 Bremstrommel							
1.2 16V 80	59 - 60	12/98→10/01	➡	- ABS		24.0218-0011.1 480006	Ø 214 x 40 / 181,4
						24.0220-3007.1 480064	Ø 249,5 x 48,5 / 204,7
1.4 1.9 D	55 - 59 48	10/95→10/01 10/95→10/01	➡	- ABS		24.0218-0011.1 480006	Ø 214 x 40 / 181,4
			➡	+ ABS		24.0220-3007.1 480064	Ø 249,5 x 48,5 / 204,7
1.6 1.6 16V 1.8 GT 1.9 JTD 1.9 JTD 105	76 66 - 76 83 74 77	09/00→10/01 10/95→10/01 10/95→10/01 09/00→10/01 12/98→10/01	➡			24.0220-3007.1 480064	Ø 249,5 x 48,5 / 204,7
1.9 TD 100 S 1.9 TD 75 S	74 55	03/96→10/01 03/96→10/01	➡	06/96→		24.0220-3007.1 480064	Ø 249,5 x 48,5 / 204,7
 Bremsbackensatz							
1.2 16V 80	59 - 60	12/98→10/01	➡	- ABS		03.0137-0274.2 650274	AP Ø 180 x 32 + HEB
			➡	+ ABS		03.0520-5222.3 695222	AP Ø 180 x 32 + RZ / + Zub TopKit
			➡			03.0137-0345.2 650345	AP Ø 203 x 38 + HEB
			➡			03.0520-6822.3 696822	AP Ø 203 x 38 + RZ / + Zub TopKit
1.4 1.9 D	55 - 59 48	10/95→10/01 10/95→10/01	➡	+ ABS; → 11/98		03.0137-0262.2 650262	BDX Ø 203 x 39
			➡			03.0520-6722.3 696722	BDX Ø 203 x 39 + RZ / + Zub TopKit
			➡			03.0525-0008.3 EQ0008	BDX Ø 203 x 39 - RZ / + Zub Easy Quick
→			➡	- ABS		03.0137-0274.2 650274	AP Ø 180 x 32 + HEB














	kw				! #		
FIAT - BRAVO I (182_) 10/95→10/01							
Bremsbackensatz							
1.4	55 - 59	10/95→10/01	➡	- ABS		03.0520-5222.3 695222	AP Ø 180 x 32 + RZ / + Zub TopKit
1.9 D	48	10/95→10/01	➡	12/98→; + ABS		03.0137-0345.2 650345 03.0520-6822.3 696822	AP Ø 203 x 38 + HEB AP Ø 203 x 38 + RZ / + Zub TopKit
1.6	76	09/00→10/01	➡			03.0137-0345.2 650345	AP Ø 203 x 38 + HEB
1.9 JTD	74	09/00→10/01				03.0520-6822.3 696822	AP Ø 203 x 38 + RZ / + Zub TopKit
1.9 JTD 105	77	12/98→10/01					
1.6 16V	66 - 76	10/95→10/01	➡	→ 11/98		03.0137-0262.2 650262 03.0520-6722.3 696722	BDX Ø 203 x 39 BDX Ø 203 x 39 + RZ / + Zub TopKit
1.8 GT	83	10/95→10/01				03.0525-0008.3 EQ0008	BDX Ø 203 x 39 - RZ / + Zub Easy Quick
			➡	12/98→		03.0137-0345.2 650345 03.0520-6822.3 696822	AP Ø 203 x 38 + HEB AP Ø 203 x 38 + RZ / + Zub TopKit
1.9 TD 100 S	74	03/96→10/01	➡	06/96→ 11/98		03.0137-0262.2 650262	BDX Ø 203 x 39
1.9 TD 75 S	55	03/96→10/01	➡	12/98→		03.0137-0345.2 650345 03.0520-6822.3 696822	AP Ø 203 x 38 + HEB AP Ø 203 x 38 + RZ / + Zub TopKit
			➡	09/96→ 11/98		03.0520-6722.3 696722 03.0525-0008.3 EQ0008	BDX Ø 203 x 39 + RZ / + Zub TopKit BDX Ø 203 x 39 - RZ / + Zub Easy Quick
Seilzug, Feststellbremse							
1.2 16V 80	59 - 60	12/98→10/01		- ABS; Trommelbremse; <input type="checkbox"/>		24.3727-0535.2 580535	L= 1.370
1.4	55 - 59	10/95→10/01		- ABS; Trommelbremse; <input type="checkbox"/>		24.3727-0536.2 580536	L= 1.424
1.9 D	48	10/95→10/01		+ ABS; Trommelbremse; <input type="checkbox"/>		24.3727-0539.2 580539	L= 1.428
				+ ABS; Trommelbremse; <input type="checkbox"/>		24.3727-0540.2 580540	L= 1.383
1.6	76	09/00→10/01		Trommelbremse; <input type="checkbox"/>		24.3727-0539.2 580539	L= 1.428
1.6 16V	66 - 76	10/95→10/01		Trommelbremse; <input type="checkbox"/>		24.3727-0540.2 580540	L= 1.383
1.8 GT	83	10/95→10/01					
1.9 JTD	74	09/00→10/01					
1.9 JTD 105	77	12/98→10/01					
1.9 TD 100 S	74	03/96→10/01		06/96→; Trommelbremse; <input type="checkbox"/>		24.3727-0539.2 580539	L= 1.428
1.9 TD 75 S	55	03/96→10/01		06/96→; Trommelbremse; <input type="checkbox"/>		24.3727-0540.2 580540	L= 1.383
FIAT - BRAVO II (198_) 11/06→12/16							
Seilzug, Feststellbremse							
1.4	66	04/07→12/14		Scheibenbremse; <input type="checkbox"/>		24.3727-0553.2 580553	L= 1.786
1.4 16V	103	04/10→12/14					
1.4 T-Jet	88 - 112	09/07→12/16		Scheibenbremse; <input type="checkbox"/>		24.3727-0554.2 580554	L= 1.668
1.6 D Multijet	66 - 88	03/08→12/14					
1.9 D Multijet	66 - 110	04/07→12/14					
2.0 D Multijet	120 - 121	09/08→12/14					
1.4 LPG	66	12/08→12/14		11/09→; Scheibenbremse; <input type="checkbox"/>		24.3727-0553.2 580553	L= 1.786
				11/09→; Scheibenbremse; <input type="checkbox"/>		24.3727-0554.2 580554	L= 1.668
1.6 D Multijet	77	09/07→12/14		03/08→; Scheibenbremse; <input type="checkbox"/>		24.3727-0553.2 580553	L= 1.786
				03/08→; Scheibenbremse; <input type="checkbox"/>		24.3727-0554.2 580554	L= 1.668
1.9 D Multijet	85	11/06→12/09		04/07→; Scheibenbremse; <input type="checkbox"/>		24.3727-0553.2 580553	L= 1.786
				04/07→; Scheibenbremse; <input type="checkbox"/>		24.3727-0554.2 580554	L= 1.668
FIAT - BRAVO Van (198_) 03/08→12/14							
Seilzug, Feststellbremse							
1.6 JTD Multijet	77	03/08→12/14		Scheibenbremse; <input type="checkbox"/>		24.3727-0553.2 580553	L= 1.786
				Scheibenbremse; <input type="checkbox"/>		24.3727-0554.2 580554	L= 1.668
FIAT - CINQUECENTO (170_) 07/91→07/99							
Radbremszylinder							
0.9 i.e. S	29	07/91→07/99	➡	02/92→ 05/98	2	24.3219-0803.3 020183	GG

	kw					! #		
FIAT - CINQUECENTO (170_) 07/91→07/99								
Zubehörsatz, Bremsbacken								
0.9 i.e. S	29	07/91→07/99	➡	02/92→ 05/98			03.0137-9021.2 669021	Fiat
 Bremstrommel								
0.9 i.e. S	29	07/91→07/99	➡	02/92→ 05/98			24.0218-5001.1 480012	Ø 219 x 37 / 186,8
 Bremsbackensatz								
0.9 i.e. S	29	07/91→07/99	➡	02/92→ 05/98			03.0137-0015.2 650015 03.0420-0319.3 680319	Fiat Ø 185 x 31 Fiat Ø 185 x 31 + RZ / + Zub Kit
 Seilzug, Feststellbremse								
0.9 i.e. S	29	07/91→07/99		02/92→ 09/97; Trommelbremse;	1	24.3727-0523.2 580523		L= 2.988
				10/97→ 05/98; Trommelbremse;	1	24.3727-0544.2 580544		L= 2.670
FIAT - COUPE (175_) 11/93→08/00								
 Seilzug, Feststellbremse								
1.8 16V	96	03/96→08/00		07/96→; Scheibenbremse;		24.3727-0521.2 580521		L= 1.517
				07/96→; Scheibenbremse;		24.3727-0568.2 580568		L= 1.473
2.0 20V	113	04/98→08/00		Scheibenbremse;		24.3727-0521.2 580521		L= 1.517
				Scheibenbremse;		24.3727-0568.2 580568		L= 1.473
2.0 20V Turbo	162	08/96→08/00		01/97→; Scheibenbremse;		24.3727-0521.2 580521		L= 1.517
				01/97→; Scheibenbremse;		24.3727-0568.2 580568		L= 1.473
FIAT - DOBLO Bus (263_) 11/09→								
 Radbremszylinder								
1.3 D Multijet	66 - 70	02/10→	➡	Bremstrommeldurchmesser innen [Zoll]: 9		24.3220-1728.3 020509		ALU
1.4	70 - 88	02/10→	➡	Bremstrommeldurchmesser innen [Zoll]: 10; für erhöhte Nutzlast		24.3225-1704.3 020541		ALU
1.4 Natural Power	88	02/10→						
1.6 D Multijet	66 - 88	01/10→						
2.0 D Multijet	99	01/10→						
Zubehörsatz, Bremsbacken								
1.3 D Multijet	66 - 70	02/10→	➡	Bremstrommeldurchmesser innen [Zoll]: 9		03.0137-9296.2 669296		
1.4	70 - 88	02/10→	➡	Bremstrommeldurchmesser innen [Zoll]: 10		03.0137-9309.2 669309		AP
1.4 Natural Power	88	02/10→						
1.6 D Multijet	66 - 88	01/10→						
2.0 D Multijet	99	01/10→						
 Bremsbackensatz								
1.3 D Multijet	66 - 70	02/10→	➡	Bremstrommeldurchmesser innen [Zoll]: 9		03.0137-0457.2 650457 03.0521-0320.3 690320		AP Ø 228 x 42 + HEB AP Ø 228 x 42 + RZ / + Zub TopKit
1.4	70 - 88	02/10→	➡	Bremstrommeldurchmesser innen [Zoll]: 10		03.0137-0505.2 650505		AP Ø 254 x 57 + HEB
1.4 Natural Power	88	02/10→	➡	Bremstrommeldurchmesser innen [Zoll]: 10; für erhöhte Nutzlast		03.0520-1425.3 691425		Ø 254 x 57 + RZ / + Zub TopKit
1.6 D Multijet	66 - 88	02/10→	➡	Bremstrommeldurchmesser innen [Zoll]: 10; nicht für erhöhte Nutzlast		03.0520-7422.3 697422		AP Ø 254 x 57 + RZ / + Zub TopKit
1.6 D Multijet	77	01/10→	➡	Bremstrommeldurchmesser innen [Zoll]: 9		03.0137-0457.2 650457 03.0521-0320.3 690320		AP Ø 228 x 42 + HEB AP Ø 228 x 42 + RZ / + Zub TopKit
2.0 D Multijet	99	01/10→	➡	Bremstrommeldurchmesser innen [Zoll]: 10		03.0137-0505.2 650505		AP Ø 254 x 57 + HEB
			➡	02/10→; Bremstrommeldurchmesser innen [Zoll]: 10; für erhöhte Nutzlast		03.0520-1425.3 691425		Ø 254 x 57 + RZ / + Zub TopKit
			➡	02/10→; Bremstrommeldurchmesser innen [Zoll]: 10; nicht für erhöhte Nutzlast		03.0520-7422.3 697422		AP Ø 254 x 57 + RZ / + Zub TopKit
FIAT - DOBLO Cargo (263_) 02/10→								
 Radbremszylinder								
1.3 D Multijet	55 - 70	02/10→	➡	Bremstrommeldurchmesser innen [Zoll]: 9		24.3220-1728.3 020509		ALU
1.4	70 - 88	02/10→	➡	Bremstrommeldurchmesser innen [Zoll]: 10; für erhöhte Nutzlast		24.3225-1704.3 020541		ALU
1.4 Natural Power	88	06/10→						










	kw			 	! #		
FIAT - DOBLO Cargo (263_) 02/10→							
 Radbremsszylinder							
1.6 D Multijet	66 - 88	02/10→	➡	Bremstrommeldurchmesser innen [Zoll]: 9	24.3220-1728.3	020509	ALU
2.0 D Multijet	99	02/10→	➡	Bremstrommeldurchmesser innen [Zoll]: 10; für erhöhte Nutzlast	24.3225-1704.3	020541	ALU
Zubehörsatz, Bremsbacken							
1.3 D Multijet	55 - 70	02/10→	➡	Bremstrommeldurchmesser innen [Zoll]: 9	03.0137-9296.2	669296	
1.4	70 - 88	02/10→	➡	Bremstrommeldurchmesser innen [Zoll]: 10	03.0137-9309.2	669309	AP
1.4 Natural Power	88	06/10→					
1.6 D Multijet	66 - 88	02/10→					
2.0 D Multijet	99	02/10→					
 Bremsbackensatz							
1.3 D Multijet	55 - 70	02/10→	➡	Bremstrommeldurchmesser innen [Zoll]: 9	03.0137-0457.2	650457	AP Ø 228 x 42 + HEB
1.4	70 - 88	02/10→			03.0521-0320.3	690320	AP Ø 228 x 42 + RZ / + Zub TopKit
1.4 Natural Power	88	06/10→	➡	Bremstrommeldurchmesser innen [Zoll]: 10	03.0137-0505.2	650505	AP Ø 254 x 57 + HEB
1.6 D Multijet	66 - 88	02/10→	➡	Bremstrommeldurchmesser innen [Zoll]: 10; für erhöhte Nutzlast	03.0520-1425.3	691425	Ø 254 x 57 + RZ / + Zub TopKit
2.0 D Multijet	99	02/10→	➡	Bremstrommeldurchmesser innen [Zoll]: 10; nicht für erhöhte Nutzlast	03.0520-7422.3	697422	AP Ø 254 x 57 + RZ / + Zub TopKit
FIAT - DOBLO Großraumlimousine (119_, 223_) 03/01→							
 Radbremsszylinder							
1.2	48	03/01→	➡	→ 01/04	2	24.3220-1722.3	020458 GG
1.9 D	46	03/01→					
1.3 D Multijet	62	10/05→	➡	→ 01/10	2	24.3220-1728.3	020509 ALU
1.4	57	10/05→					
1.9 D Multijet	88	10/05→					
1.3 JTD	55	05/05→	➡	→ 09/05	2	24.3220-1107.3	020218 AP GG
			➡	10/05→ 01/10	2	24.3220-1728.3	020509 ALU
1.6	68	09/02→	➡	02/04→ 09/05	2	24.3220-1107.3	020218 AP GG
1.6 16V	76	10/01→					
1.6 Natural Power	76	09/02→	➡	→ 01/04	2	24.3220-1722.3	020458 GG
1.9 JTD	74 - 77	10/01→	➡	10/05→ 01/10	2	24.3220-1728.3	020509 ALU
1.6 Natural Power	68	11/05→07/09	➡		2	24.3220-1728.3	020509 ALU
Zubehörsatz, Bremsbacken							
1.2	48	03/01→	➡	→ 01/04		03.0137-9261.2	669261
1.9 D	46	03/01→					
1.3 D Multijet	62	10/05→	➡	→ 01/10		03.0137-9296.2	669296
1.4	57	10/05→					
1.9 D Multijet	88	10/05→					
1.3 JTD	55	05/05→	➡	10/05→ 01/10		03.0137-9296.2	669296
			➡	→ 09/05		03.0137-9309.2	669309 AP
1.6	68	09/02→	➡	→ 01/04		03.0137-9261.2	669261
1.6 16V	76	10/01→					
1.6 Natural Power	76	09/02→	➡	10/05→ 01/10		03.0137-9296.2	669296
1.9 JTD	74 - 77	10/01→	➡	02/04→ 09/05		03.0137-9309.2	669309 AP
1.6 Natural Power	68	11/05→07/09	➡			03.0137-9296.2	669296
 Bremstrommel							
1.2	48	03/01→	➡	→ 09/05		24.0222-8018.1	480078 Ø 268 x 48 / 230
1.9 D	46	03/01→					
1.3 D Multijet	62	10/05→	➡	→ 01/10		24.0222-8018.1	480078 Ø 268 x 48 / 230
1.4	57	10/05→					
1.6	68	09/02→					
1.6 16V	76	10/01→					
1.6 Natural Power	76	09/02→					
1.9 D Multijet	88	10/05→					
1.9 JTD	74 - 77	10/01→					
1.3 JTD	55	05/05→	➡	10/05→ 01/10		24.0222-8018.1	480078 Ø 268 x 48 / 230
1.3 JTD 16V	51	12/04→05/05	➡			24.0222-8018.1	480078 Ø 268 x 48 / 230
1.6 Natural Power	68	11/05→07/09					

	kw				! #		
FIAT - DOBLO Großraumlimousine (119_, 223_) 03/01→							
Bremsbackensatz							
1.2 1.9 D	48 46	03/01→ 03/01→	➔	→ 01/04		03.0137-0415.2 650415	Ø 228 x 42 + HEB
1.3 D Multijet	62	10/05→	➔	→ 01/10		03.0137-0457.2 650457	AP Ø 228 x 42 + HEB
1.4 1.9 D Multijet	57 88	10/05→ 10/05→				03.0521-0320.3 690320	AP Ø 228 x 42 + RZ / + Zub TopKit
1.3 JTD	55	05/05→	➔	10/05→ 01/10		03.0137-0457.2 650457	AP Ø 228 x 42 + HEB
						03.0521-0320.3 690320	AP Ø 228 x 42 + RZ / + Zub TopKit
			➔	→ 09/05		03.0137-0457.2 650457	AP Ø 228 x 42 + HEB
						03.0521-0220.3 690220	AP Ø 228 x 42 + RZ / + Zub TopKit
1.6 1.6 16V	68 76	09/02→ 10/01→	➔	→ 01/04		03.0137-0415.2 650415	Ø 228 x 42 + HEB
1.6 Natural Power	76	09/02→	➔	10/05→ 01/10		03.0137-0457.2 650457	AP Ø 228 x 42 + HEB
1.9 JTD	74 - 77	10/01→ 10/01→				03.0521-0320.3 690320	AP Ø 228 x 42 + RZ / + Zub TopKit
			➔	02/04→ 09/05		03.0137-0457.2 650457	AP Ø 228 x 42 + HEB
						03.0521-0220.3 690220	AP Ø 228 x 42 + RZ / + Zub TopKit
1.6 Natural Power	68	11/05→07/09	➔			03.0137-0457.2 650457	AP Ø 228 x 42 + HEB
						03.0521-0320.3 690320	AP Ø 228 x 42 + RZ / + Zub TopKit
Seilzug, Feststellbremse							
1.2 1.6 1.6 16V 1.6 Natural Power	48 68 76 76	03/01→ 09/02→ 10/01→ 09/02→		→ 01/10; Kasten/Kombi; Trommel- bremse; <input type="checkbox"/>		24.3727-0558.2 580558	L= 1.736
1.9 D 1.9 JTD	46 74 - 77	03/01→ 10/01→		→ 01/10; Bus; Trommelbremse; <input type="checkbox"/>		24.3727-0559.2 580559	L= 1.784
				→ 01/10; Kasten/Kombi; Trommel- bremse; <input type="checkbox"/>		24.3727-0560.2 580560	L= 1.741
				→ 01/10; Bus; Trommelbremse; <input type="checkbox"/>		24.3727-0561.2 580561	L= 1.788
				→ 01/10; Kasten/Kombi; <input type="checkbox"/>		24.3727-0570.2 580570	L= 2.140
				→ 01/10; Kasten/Kombi; <input type="checkbox"/>		24.3727-0571.2 580571	L= 2.140
				→ 01/10; Kasten/Kombi; <input type="checkbox"/>	2	24.3727-0572.2 580572	L= 2.137
				→ 01/10; Bus; <input type="checkbox"/>		24.3727-0573.2 580573	L= 2.135
				→ 01/10; Bus; <input type="checkbox"/>		24.3727-0574.2 580574	L= 2.120
1.3 D Multijet 1.3 JTD 1.3 JTD 16V 1.6 Natural Power 1.9 D Multijet	62 55 51 68 88	10/05→ 05/05→ 12/04→05/05 11/05→07/09 10/05→		Kasten/Kombi; Trommelbremse; <input type="checkbox"/>		24.3727-0558.2 580558	L= 1.736
				Bus; Trommelbremse; <input type="checkbox"/>		24.3727-0559.2 580559	L= 1.784
				Kasten/Kombi; Trommelbremse; <input type="checkbox"/>		24.3727-0560.2 580560	L= 1.741
				Bus; Trommelbremse; <input type="checkbox"/>		24.3727-0561.2 580561	L= 1.788
				Kasten/Kombi; <input type="checkbox"/>		24.3727-0570.2 580570	L= 2.140
				Kasten/Kombi; <input type="checkbox"/>		24.3727-0571.2 580571	L= 2.140
				Kasten/Kombi; <input type="checkbox"/>	2	24.3727-0572.2 580572	L= 2.137
				Bus; <input type="checkbox"/>		24.3727-0573.2 580573	L= 2.135
				Bus; <input type="checkbox"/>		24.3727-0574.2 580574	L= 2.120
1.4	57	10/05→		→ 01/10; Kasten/Kombi; Trommel- bremse; <input type="checkbox"/>		24.3727-0558.2 580558	L= 1.736
				12/09→; Bus; → 01/10; Trommelbremse; <input type="checkbox"/>		24.3727-0559.2 580559	L= 1.784
				→ 01/10; Kasten/Kombi; Trommel- bremse; <input type="checkbox"/>		24.3727-0560.2 580560	L= 1.741
				12/09→; Bus; → 01/10; Trommelbremse; <input type="checkbox"/>		24.3727-0561.2 580561	L= 1.788
				→ 01/10; Kasten/Kombi; <input type="checkbox"/>		24.3727-0570.2 580570	L= 2.140
				→ 01/10; Kasten/Kombi; <input type="checkbox"/>		24.3727-0571.2 580571	L= 2.140
				→ 01/10; Kasten/Kombi; <input type="checkbox"/>	2	24.3727-0572.2 580572	L= 2.137
				12/09→; Bus; → 01/10; <input type="checkbox"/>		24.3727-0573.2 580573	L= 2.135
				12/09→; Bus; → 01/10; <input type="checkbox"/>		24.3727-0574.2 580574	L= 2.120
FIAT - DOBLO Kasten/Großraumlimousine (223_) 11/00→							
Radbremsszylinder							
1.2 1.2 16V 1.6 16V	48 59 78	03/01→01/04 11/01→01/06 11/01→08/03	➔			24.3220-1722.3 020458	GG
1.3 D Multijet 1.3 JTD 16V	55 51	10/05→01/10 05/04→12/06	➔			24.3220-1728.3 020509	ALU
1.3 JTD 16V Multijet 1.4 →	62 57	08/06→ 10/05→	➔	→ 01/10		24.3220-1728.3 020509	ALU



	kW			 	! #		
FIAT - DOBLO Kasten/Großraumlimousine (223_) 11/00→							
 Radbremszylinder							
1.9 JTD Multijet	88	12/06→	➡	→ 01/10		24.3220-1728.3 020509	ALU
1.6 16V	76	10/01→	➡	02/04→ 09/05		24.3220-1107.3 020218	AP GG
1.6 Natural Power	76	09/02→					
1.9 JTD	74 - 77	10/01→	➡	→ 01/04		24.3220-1722.3 020458	GG
			➡	10/05→ 01/10		24.3220-1728.3 020509	ALU
1.6 Natural Power	68	02/04→07/09	➡	→ 09/05		24.3220-1107.3 020218	AP GG
			➡	10/05→		24.3220-1728.3 020509	ALU
1.9 D	46	03/01→	➡	→ 01/04		24.3220-1722.3 020458	GG
Zubehörsatz, Bremsbacken							
1.2	48	03/01→01/04	➡			03.0137-9261.2 669261	
1.2 16V	59	11/01→01/06					
1.6 16V	78	11/01→08/03					
1.3 D Multijet	55	10/05→01/10	➡			03.0137-9296.2 669296	
1.3 JTD 16V	51	05/04→12/06					
1.3 JTD 16V Multijet	62	08/06→	➡	→ 01/10		03.0137-9296.2 669296	
1.4	57	10/05→					
1.9 JTD Multijet	88	12/06→					
1.6 16V	76	10/01→	➡	→ 01/04		03.0137-9261.2 669261	
1.6 Natural Power	76	09/02→					
1.9 JTD	74 - 77	10/01→	➡	10/05→ 01/10		03.0137-9296.2 669296	
			➡	02/04→ 09/05		03.0137-9309.2 669309	AP
1.6 Natural Power	68	02/04→07/09	➡	10/05→		03.0137-9296.2 669296	
			➡	→ 09/05		03.0137-9309.2 669309	AP
1.9 D	46	03/01→	➡	→ 01/04		03.0137-9261.2 669261	
 Bremstrommel							
1.2	48	03/01→01/04	➡			24.0222-8018.1 480078	Ø 268 x 48 / 230
1.2 16V	59	11/01→01/06					
1.3 D Multijet	55	10/05→01/10					
1.6 16V	78	11/01→08/03					
1.6 Natural Power	68	02/04→07/09					
1.3 JTD 16V	51	05/04→12/06	➡	→ 09/05		24.0222-8018.1 480078	Ø 268 x 48 / 230
1.9 D	46	03/01→					
1.3 JTD 16V Multijet	62	08/06→	➡	→ 01/10		24.0222-8018.1 480078	Ø 268 x 48 / 230
1.4	57	10/05→					
1.6 16V	76	10/01→					
1.6 Natural Power	76	09/02→					
1.9 JTD	74 - 77	10/01→					
1.9 JTD Multijet	88	12/06→					
 Bremsbackensatz							
1.2	48	03/01→01/04	➡			03.0137-0415.2 650415	Ø 228 x 42 + HEB
1.2 16V	59	11/01→01/06					
1.6 16V	78	11/01→08/03					
1.3 D Multijet	55	10/05→01/10	➡			03.0137-0457.2 650457	AP Ø 228 x 42 + HEB
1.3 JTD 16V	51	05/04→12/06				03.0521-0320.3 690320	AP Ø 228 x 42 + RZ / + Zub TopKit
1.3 JTD 16V Multijet	62	08/06→	➡	→ 01/10		03.0137-0457.2 650457	AP Ø 228 x 42 + HEB
1.4	57	10/05→				03.0521-0320.3 690320	AP Ø 228 x 42 + RZ / + Zub TopKit
1.9 JTD Multijet	88	12/06→					
1.6 16V	76	10/01→	➡	→ 01/04		03.0137-0415.2 650415	Ø 228 x 42 + HEB
1.6 Natural Power	76	09/02→					
1.9 JTD	74 - 77	10/01→	➡	10/05→ 01/10		03.0137-0457.2 650457	AP Ø 228 x 42 + HEB
						03.0521-0320.3 690320	AP Ø 228 x 42 + RZ / + Zub TopKit
			➡	02/04→ 09/05		03.0137-0457.2 650457	AP Ø 228 x 42 + HEB
						03.0521-0220.3 690220	AP Ø 228 x 42 + RZ / + Zub TopKit
1.6 Natural Power	68	02/04→07/09	➡	→ 09/05		03.0137-0457.2 650457	AP Ø 228 x 42 + HEB
						03.0521-0220.3 690220	AP Ø 228 x 42 + RZ / + Zub TopKit
			➡	10/05→		03.0137-0457.2 650457	AP Ø 228 x 42 + HEB
						03.0521-0320.3 690320	AP Ø 228 x 42 + RZ / + Zub TopKit
1.9 D	46	03/01→	➡	→ 01/04		03.0137-0415.2 650415	Ø 228 x 42 + HEB
 Seilzug, Feststellbremse							
1.2	48	03/01→01/04		Kasten/Kombi; Trommelbremse; <input type="checkbox"/>		24.3727-0558.2 580558	L= 1.736
1.2 16V	59	11/01→01/06					
→							

	kW					! #		
FIAT - DOBLO Kasten/Großraumlimousine (223_) 11/00→								
Seilzug, Feststellbremse								
1.3 D Multijet	55	10/05→01/10		Bus; Trommelbremse;		24.3727-0559.2	580559	L= 1.784
1.3 JTD 16V	51	05/04→12/06		Kasten/Kombi; Trommelbremse;		24.3727-0560.2	580560	L= 1.741
1.6 16V	78	11/01→08/03		Bus; Trommelbremse;		24.3727-0561.2	580561	L= 1.788
1.6 Natural Power	68	02/04→07/09		Kasten/Kombi;		24.3727-0570.2	580570	L= 2.140
				Kasten/Kombi;		24.3727-0571.2	580571	L= 2.140
				Kasten/Kombi;	2	24.3727-0572.2	580572	L= 2.137
				Bus;		24.3727-0573.2	580573	L= 2.135
				Bus;		24.3727-0574.2	580574	L= 2.120
				Bus;		24.3727-0558.2	580558	L= 1.736
1.4	57	10/05→		→ 01/10; Kasten/Kombi; Trommelbremse;		24.3727-0559.2	580559	L= 1.784
				12/09→; Bus; → 01/10; Trommelbremse;		24.3727-0560.2	580560	L= 1.741
				12/09→; Bus; → 01/10; Trommelbremse;		24.3727-0561.2	580561	L= 1.788
				→ 01/10; Kasten/Kombi;		24.3727-0570.2	580570	L= 2.140
				→ 01/10; Kasten/Kombi;		24.3727-0571.2	580571	L= 2.140
				→ 01/10; Kasten/Kombi;	2	24.3727-0572.2	580572	L= 2.137
				12/09→; Bus; → 01/10;		24.3727-0573.2	580573	L= 2.135
				12/09→; Bus; → 01/10;		24.3727-0574.2	580574	L= 2.120
1.6 16V 1.6 Natural Power 1.9 D 1.9 JTD	76 76 46 74 - 77	10/01→ 09/02→ 03/01→ 10/01→		→ 01/10; Kasten/Kombi; Trommelbremse;		24.3727-0558.2	580558	L= 1.736
				Bus; → 01/10; Trommelbremse;		24.3727-0559.2	580559	L= 1.784
				→ 01/10; Kasten/Kombi; Trommelbremse;		24.3727-0560.2	580560	L= 1.741
				Bus; → 01/10; Trommelbremse;		24.3727-0561.2	580561	L= 1.788
				→ 01/10; Kasten/Kombi;		24.3727-0570.2	580570	L= 2.140
				→ 01/10; Kasten/Kombi;		24.3727-0571.2	580571	L= 2.140
				→ 01/10; Kasten/Kombi;	2	24.3727-0572.2	580572	L= 2.137
				Bus; → 01/10;		24.3727-0573.2	580573	L= 2.135
				Bus; → 01/10;		24.3727-0574.2	580574	L= 2.120
				Bus; → 01/10;		24.3727-0558.2	580558	L= 1.736
FIAT - DOBLO Pritsche/Fahrgestell (263_) 02/10→								
Radbremssylinder								
1.3 D Multijet	55 - 70	02/10→	➔	Bremstrommeldurchmesser innen [Zoll]: 9		24.3220-1728.3	020509	ALU
1.4	70 - 88	04/10→	➔	Bremstrommeldurchmesser innen [Zoll]: 10; für erhöhte Nutzlast		24.3225-1704.3	020541	ALU
1.4 Natural Power	88	06/10→						
1.6 D Multijet	66 - 88	02/10→						
2.0 D Multijet	99	02/10→						
Zubehörsatz, Bremsbacken								
1.3 D Multijet	55 - 70	02/10→	➔	Bremstrommeldurchmesser innen [Zoll]: 9		03.0137-9296.2	669296	
1.4	70 - 88	04/10→	➔	Bremstrommeldurchmesser innen [Zoll]: 10		03.0137-9309.2	669309	AP
1.4 Natural Power	88	06/10→						
1.6 D Multijet	66 - 88	02/10→						
2.0 D Multijet	99	02/10→						
Bremsbackensatz								
1.3 D Multijet	55 - 70	02/10→	➔	Bremstrommeldurchmesser innen [Zoll]: 9		03.0137-0457.2	650457	AP Ø 228 x 42 + HEB
1.4	70 - 88	04/10→	➔	Bremstrommeldurchmesser innen [Zoll]: 10		03.0521-0320.3	690320	AP Ø 228 x 42 + RZ / + Zub TopKit
1.4 Natural Power	88	06/10→	➔	Bremstrommeldurchmesser innen [Zoll]: 10		03.0137-0505.2	650505	AP Ø 254 x 57 + HEB
1.6 D Multijet	66 - 88	02/10→	➔	Bremstrommeldurchmesser innen [Zoll]: 10; für erhöhte Nutzlast		03.0520-1425.3	691425	Ø 254 x 57 + RZ / + Zub TopKit
2.0 D Multijet	99	02/10→	➔	Bremstrommeldurchmesser innen [Zoll]: 10; nicht für erhöhte Nutzlast		03.0520-7422.3	697422	AP Ø 254 x 57 + RZ / + Zub TopKit
FIAT - DUCATO Bus (230_) 03/94→05/05								
Radbremssylinder								
1.9 D	50	04/98→04/02	➔	→ 10/01; Nutzlast [kg]: 1.000		24.3225-1701.3	020399	GG
1.9 D Combinato →	51	06/95→04/02						

	kW			 	! #		
FIAT - DUCATO Bus (230_) 03/94→05/05							
 Radbremszylinder							
1.9 TD 1.9 TD Combinato 1.9 TD Panorama/Combinato	66 59 60	04/98→04/02 08/94→04/02 03/94→04/02	➡	11/01→ 03/02; Nutzlast [kg]: 1.000		24.3226-1702.3 020469	GG
1.9 D	59	05/98→11/01	➡	→ 10/01; Nutzlast [kg]: 1.000		24.3225-1701.3 020399	GG
			➡	11/01→; Nutzlast [kg]: 1.000		24.3226-1702.3 020469	GG
2.0 4x4	80	11/94→11/01	➡	→ 10/01; Nutzlast ab [kg] 1.000 Nutzlast bis [kg] 1.400		24.3225-1701.3 020399	GG
			➡	11/01→; Nutzlast ab [kg] 1.000 Nutzlast bis [kg] 1.400		24.3226-1702.3 020469	GG
			➡	→ 10/01; Nutzlast [kg]: 1.800		24.3228-1701.3 020401	GG
2.0 JTD	62	10/01→04/02	➡	→ 03/02; Nutzlast [kg]: 1.400		24.3226-1702.3 020469	GG
2.0 Panorama/Combinato	80	03/94→04/02	➡	→ 10/01; Nutzlast ab [kg] 1.000 Nutzlast bis [kg] 1.400		24.3225-1701.3 020399	GG
			➡	11/01→ 03/02; Nutzlast ab [kg] 1.000 Nutzlast bis [kg] 1.400		24.3226-1702.3 020469	GG
			➡	→ 10/01; Nutzlast [kg]: 1.800		24.3228-1701.3 020401	GG
2.5 D Combinato	62	08/94→04/02	➡	→ 10/01; Nutzlast [kg]: 1.400		24.3225-1701.3 020399	GG
			➡	11/01→ 03/02; Nutzlast [kg]: 1.400		24.3226-1702.3 020469	GG
			➡	→ 10/01; Nutzlast [kg]: 1.800		24.3228-1701.3 020401	GG
2.5 TDI 4x4	85	04/97→04/02	➡	→ 10/01; Nutzlast [kg]: 1.400		24.3226-1702.3 020469	GG
			➡	11/01→ 03/02; Nutzlast [kg]: 1.400		24.3226-1702.3 020469	GG
2.5 TDI Panorama/Combinato	80 - 85	03/94→04/02	➡	→ 10/01; Nutzlast [kg]: 1.400		24.3226-1702.3 020469	GG
2.8 D	64	02/98→04/02	➡	11/01→ 03/02; Nutzlast [kg]: 1.400		24.3226-1702.3 020469	GG
2.8 JTD	94	11/00→04/02	➡	→ 10/01; Nutzlast [kg]: 1.800		24.3228-1701.3 020401	GG
2.8 JTD 4x4	94	11/00→04/02	➡				
2.8 TDI	90	10/97→04/02					
2.8 TDI 4x4	90	07/99→04/02					
Zubehörsatz, Bremsbacken							
1.9 D 1.9 D Combinato 1.9 TD 1.9 TD Combinato 1.9 TD Panorama/Combinato	50 51 66 59 60	04/98→04/02 06/95→04/02 04/98→04/02 08/94→04/02 03/94→04/02	➡	→ 10/01; Nutzlast [kg]: 1.000		03.0137-9219.2 669219	TRW
			➡	11/01→ 03/02; Nutzlast [kg]: 1.000; nicht für Wohnmobile		03.0137-9285.2 669285	AP
1.9 D	59	05/98→11/01	➡	→ 10/01; Nutzlast [kg]: 1.000		03.0137-9219.2 669219	TRW
			➡	11/01→; Nutzlast [kg]: 1.000; nicht für Wohnmobile		03.0137-9285.2 669285	AP
2.0 4x4	80	11/94→11/01	➡	→ 10/01; Nutzlast [kg]: 1.800		03.0137-9219.2 669219	TRW
			➡	→ 10/01; Nutzlast ab [kg] 1.000 Nutzlast bis [kg] 1.400		03.0137-9219.2 669219	TRW
			➡	11/01→; Nutzlast ab [kg] 1.000 Nutzlast bis [kg] 1.400; nicht für Wohnmobile		03.0137-9285.2 669285	AP
2.0 JTD	62	10/01→04/02	➡	→ 03/02; Nutzlast [kg]: 1.400; nicht für Wohnmobile		03.0137-9285.2 669285	AP
2.0 Panorama/Combinato	80	03/94→04/02	➡	→ 10/01; Nutzlast [kg]: 1.800		03.0137-9219.2 669219	TRW
			➡	→ 10/01; Nutzlast ab [kg] 1.000 Nutzlast bis [kg] 1.400		03.0137-9219.2 669219	TRW
			➡	11/01→ 03/02; Nutzlast ab [kg] 1.000 Nutzlast bis [kg] 1.400; nicht für Wohnmobile		03.0137-9285.2 669285	AP
2.5 D Combinato 2.5 TDI Panorama/Combinato	62 80 - 85	08/94→04/02 03/94→04/02	➡	→ 10/01; Nutzlast [kg]: 1.800		03.0137-9219.2 669219	TRW
2.8 D	64	02/98→04/02	➡	→ 10/01; Nutzlast [kg]: 1.400		03.0137-9219.2 669219	TRW
2.8 JTD	94	11/00→04/02	➡	11/01→ 03/02; Nutzlast [kg]: 1.400; nicht für Wohnmobile		03.0137-9285.2 669285	AP
2.8 JTD 4x4	94	11/00→04/02	➡				
2.8 TDI	90	10/97→04/02					
2.8 TDI 4x4	90	07/99→04/02					
2.5 TDI 4x4	85	04/97→04/02	➡	→ 10/01; Nutzlast [kg]: 1.400		03.0137-9219.2 669219	TRW
			➡	11/01→ 03/02; Nutzlast [kg]: 1.400; nicht für Wohnmobile		03.0137-9285.2 669285	AP
 Bremstrommel							
1.9 D 1.9 D Combinato 1.9 TD 1.9 TD Combinato 1.9 TD Panorama/Combinato	50 51 66 59 60	04/98→04/02 06/95→04/02 04/98→04/02 08/94→04/02 03/94→04/02	➡	→ 03/02; Nutzlast [kg]: 1.000		24.0225-4002.1 480048	Ø 298 x 64,4 / 255,6
→							



FIAT - DUCATO Bus (230_) 03/94→05/05
Bremstrommel

1.9 D	59	05/98→11/01	➡	Nutzlast [kg]: 1.000	24.0225-4002.1	480048	∅ 298 x 64,4 / 255,6
2.0 4x4	80	11/94→11/01	➡	Nutzlast ab [kg] 1.000 Nutzlast bis [kg] 1.400	24.0225-4002.1	480048	∅ 298 x 64,4 / 255,6
			➡	→ 10/01; Nutzlast [kg]: 1.800	24.0225-4005.1	480070	∅ 298 x 64,5 / 255,6
2.0 JTD	62	10/01→04/02	➡	→ 03/02; Nutzlast [kg]: 1.400	24.0225-4002.1	480048	∅ 298 x 64,4 / 255,6
2.5 TDI 4x4	85	04/97→04/02	➡				
2.0 Panorama/Combinato	80	03/94→04/02	➡	→ 03/02; Nutzlast ab [kg] 1.000 Nutzlast bis [kg] 1.400	24.0225-4002.1	480048	∅ 298 x 64,4 / 255,6
			➡	→ 10/01; Nutzlast [kg]: 1.800	24.0225-4005.1	480070	∅ 298 x 64,5 / 255,6
2.5 D Combinato	62	08/94→04/02	➡	→ 03/02; Nutzlast [kg]: 1.400	24.0225-4002.1	480048	∅ 298 x 64,4 / 255,6
2.5 TDI Panorama/Combinato	80 - 85	03/94→04/02	➡	→ 10/01; Nutzlast [kg]: 1.800	24.0225-4005.1	480070	∅ 298 x 64,5 / 255,6
2.8 D	64	02/98→04/02	➡				
2.8 JTD	94	11/00→04/02	➡				
2.8 JTD 4x4	94	11/00→04/02	➡				
2.8 TDI	90	10/97→04/02	➡				
2.8 TDI 4x4	90	07/99→04/02	➡				

Bremsbackensatz

1.9 D	50	04/98→04/02	➡	→ 10/01; Nutzlast [kg]: 1.000; nicht für Wohnmobile	03.0137-0333.2	650333	TRW ∅ 254 x 57 + HEB
1.9 D Combinato	51	06/95→04/02	➡		03.0520-0925.3	690925	TRW ∅ 254 x 57 + RZ / + Zub TopKit
1.9 TD	66	04/98→04/02	➡				
1.9 TD Combinato	59	08/94→04/02	➡				
1.9 TD Panorama/Combinato	60	03/94→04/02	➡	11/01→ 03/02; Nutzlast [kg]: 1.000; nicht für Wohnmobile	03.0137-0432.2	650432	AP ∅ 254 x 57 + HEB
			➡		03.0520-0326.3	690326	AP ∅ 254 x 57 + RZ / + Zub TopKit
1.9 D	59	05/98→11/01	➡	→ 10/01; Nutzlast [kg]: 1.000; nicht für Wohnmobile	03.0137-0333.2	650333	TRW ∅ 254 x 57 + HEB
			➡		03.0520-0925.3	690925	TRW ∅ 254 x 57 + RZ / + Zub TopKit
			➡	11/01→; Nutzlast [kg]: 1.000; nicht für Wohnmobile	03.0137-0432.2	650432	AP ∅ 254 x 57 + HEB
			➡		03.0520-0326.3	690326	AP ∅ 254 x 57 + RZ / + Zub TopKit
2.0 4x4	80	11/94→11/01	➡	→ 10/01; Nutzlast ab [kg] 1.000 Nutzlast bis [kg] 1.400; nicht für Wohnmobile	03.0137-0333.2	650333	TRW ∅ 254 x 57 + HEB
			➡		03.0520-0925.3	690925	TRW ∅ 254 x 57 + RZ / + Zub TopKit
			➡	→ 10/01; Nutzlast [kg]: 1.800; nicht für Wohnmobile	03.0137-0334.2	650334	TRW ∅ 254 x 57 + HEB
			➡		03.0520-0728.3	690728	TRW ∅ 254 x 57 + RZ / + Zub TopKit
			➡	11/01→; Nutzlast ab [kg] 1.000 Nutzlast bis [kg] 1.400; nicht für Wohnmobile	03.0137-0432.2	650432	AP ∅ 254 x 57 + HEB
			➡		03.0520-0326.3	690326	AP ∅ 254 x 57 + RZ / + Zub TopKit
			➡				
2.0 JTD	62	10/01→04/02	➡	→ 03/02; Nutzlast [kg]: 1.400; nicht für Wohnmobile	03.0137-0432.2	650432	AP ∅ 254 x 57 + HEB
			➡		03.0520-0326.3	690326	AP ∅ 254 x 57 + RZ / + Zub TopKit
			➡				
2.0 Panorama/Combinato	80	03/94→04/02	➡	→ 10/01; Nutzlast ab [kg] 1.000 Nutzlast bis [kg] 1.400; nicht für Wohnmobile	03.0137-0333.2	650333	TRW ∅ 254 x 57 + HEB
			➡		03.0520-0925.3	690925	TRW ∅ 254 x 57 + RZ / + Zub TopKit
			➡	→ 10/01; Nutzlast [kg]: 1.800; nicht für Wohnmobile	03.0137-0334.2	650334	TRW ∅ 254 x 57 + HEB
			➡		03.0520-0728.3	690728	TRW ∅ 254 x 57 + RZ / + Zub TopKit
			➡	11/01→ 03/02; Nutzlast ab [kg] 1.000 Nutzlast bis [kg] 1.400; nicht für Wohnmobile	03.0137-0432.2	650432	AP ∅ 254 x 57 + HEB
			➡		03.0520-0326.3	690326	AP ∅ 254 x 57 + RZ / + Zub TopKit
2.5 D Combinato	62	08/94→04/02	➡	→ 10/01; Nutzlast [kg]: 1.400; nicht für Wohnmobile	03.0137-0333.2	650333	TRW ∅ 254 x 57 + HEB
			➡		03.0520-0925.3	690925	TRW ∅ 254 x 57 + RZ / + Zub TopKit
			➡	→ 10/01; Nutzlast [kg]: 1.800; nicht für Wohnmobile	03.0137-0334.2	650334	TRW ∅ 254 x 57 + HEB
			➡		03.0520-0728.3	690728	TRW ∅ 254 x 57 + RZ / + Zub TopKit
			➡	11/01→ 03/02; Nutzlast [kg]: 1.400; nicht für Wohnmobile	03.0137-0432.2	650432	AP ∅ 254 x 57 + HEB
			➡		03.0520-0326.3	690326	AP ∅ 254 x 57 + RZ / + Zub TopKit
2.5 TDI 4x4	85	04/97→04/02	➡	→ 10/01; Nutzlast [kg]: 1.400; nicht für Wohnmobile	03.0137-0333.2	650333	TRW ∅ 254 x 57 + HEB
			➡		03.0520-0226.3	690226	TRW ∅ 254 x 57 + RZ / + Zub TopKit
			➡	11/01→ 03/02; Nutzlast [kg]: 1.400; nicht für Wohnmobile	03.0137-0432.2	650432	AP ∅ 254 x 57 + HEB
			➡		03.0520-0326.3	690326	AP ∅ 254 x 57 + RZ / + Zub TopKit
2.5 TDI Panorama/Combinato →	80 - 85	03/94→04/02	➡	→ 10/01; Nutzlast [kg]: 1.400; nicht für Wohnmobile	03.0137-0333.2	650333	TRW ∅ 254 x 57 + HEB



	kW				! #		
FIAT - DUCATO Bus (230_) 03/94→05/05							
Bremsbackensatz							
2.8 D 2.8 JTD 2.8 JTD 4x4 2.8 TDI 2.8 TDI 4x4	64 94 94 90 90	02/98→04/02 11/00→04/02 11/00→04/02 10/97→04/02 07/99→04/02	➡ ➡ ➡ ➡	→ 10/01; Nutzlast [kg]: 1.400; nicht für Wohnmobile → 10/01; Nutzlast [kg]: 1.800; nicht für Wohnmobile 11/01→ 03/02; Nutzlast [kg]: 1.400; nicht für Wohnmobile	 	03.0520-0226.3 690226 03.0137-0334.2 650334 03.0520-0728.3 690728 03.0137-0432.2 650432 03.0520-0326.3 690326	TRW Ø 254 x 57 + RZ / + Zub TopKit TRW Ø 254 x 57 + HEB TRW Ø 254 x 57 + RZ / + Zub TopKit AP Ø 254 x 57 + HEB AP Ø 254 x 57 + RZ / + Zub TopKit
Bremsbackensatz, Feststellbremse							
2.0 4x4	80	11/94→11/01	➡	11/01→; Nutzlast [kg]: 1.800; mit Verstärkung	03.0137-4002.2	654002	Ø 172 x 42 + Zub
2.0 JTD	62	10/01→04/02	➡	→ 03/02; Nutzlast [kg]: 1.800; mit Verstärkung	03.0137-4002.2	654002	Ø 172 x 42 + Zub
2.0 Panorama/Combinato 2.5 D Combinato 2.5 TDI Panorama/Combinato 2.8 D 2.8 JTD 2.8 JTD 4x4 2.8 TDI 2.8 TDI 4x4	80 62 80 - 85 64 94 94 90 90	03/94→04/02 08/94→04/02 03/94→04/02 02/98→04/02 11/00→04/02 11/00→04/02 10/97→04/02 07/99→04/02	➡	11/01→ 03/02; Nutzlast [kg]: 1.800; mit Verstärkung	03.0137-4002.2	654002	Ø 172 x 42 + Zub
Zubehörsatz, Feststellbremsbacken							
2.0 4x4	80	11/94→11/01		11/01→; Nutzlast [kg]: 1.800	03.0137-9705.2	669705	
2.0 JTD	62	10/01→04/02		→ 03/02; Nutzlast [kg]: 1.800	03.0137-9705.2	669705	
2.0 Panorama/Combinato 2.5 D Combinato 2.5 TDI Panorama/Combinato 2.8 D 2.8 JTD 2.8 JTD 4x4 2.8 TDI 2.8 TDI 4x4	80 62 80 - 85 64 94 94 90 90	03/94→04/02 08/94→04/02 03/94→04/02 02/98→04/02 11/00→04/02 11/00→04/02 10/97→04/02 07/99→04/02		11/01→ 03/02; Nutzlast [kg]: 1.800	03.0137-9705.2	669705	
Seilzug, Feststellbremse							
1.9 D 1.9 D Combinato 1.9 TD 1.9 TD Combinato 1.9 TD Panorama/Combinato	50 51 66 59 60	04/98→04/02 06/95→04/02 04/98→04/02 08/94→04/02 03/94→04/02		→ 09/99; Nutzlast [kg]: 1.000; Trommelbremse; ⬆ → 03/02; Nutzlast [kg]: 1.000; Scheibenbremse; ⬆ 10/99→ 10/01; Nutzlast [kg]: 1.000; Trommelbremse; ⬆ 11/01→ 03/02; Nutzlast [kg]: 1.000; Trommelbremse; ⬆ → 03/02; Nutzlast [kg]: 1.000; Scheibenbremse; ⬇ 11/01→ 03/02; Nutzlast [kg]: 1.000; Trommelbremse; ⬇ 10/99→ 10/01; Nutzlast [kg]: 1.000; Trommelbremse; ⬇ → 09/99; Nutzlast [kg]: 1.000; Trommelbremse; ⬇	1 1 1 1 1 1	24.3727-0300.2 580300 24.3727-0300.2 580300 24.3727-0300.2 580300 24.3727-0340.2 580340 24.3727-0343.2 580343 24.3727-0344.2 580344 24.3727-0345.2 580345	L= 1.078 L= 1.078 L= 1.078 L= 1.078 L= 3.025 L= 2.827 L= 2.806 L= 3.045
1.9 D	59	05/98→11/01		Nutzlast [kg]: 1.000; Scheibenbremse; ⬆ → 09/99; Nutzlast [kg]: 1.000; Trommelbremse; ⬆ 11/01→; Nutzlast [kg]: 1.000; Trommelbremse; ⬆ 10/99→ 10/01; Nutzlast [kg]: 1.000; Trommelbremse; ⬆ Nutzlast [kg]: 1.000; Scheibenbremse; ⬇ 11/01→; Nutzlast [kg]: 1.000; Trommelbremse; ⬇ 10/99→ 10/01; Nutzlast [kg]: 1.000; Trommelbremse; ⬇ → 09/99; Nutzlast [kg]: 1.000; Trommelbremse; ⬇	1 1 1 1 1	24.3727-0300.2 580300 24.3727-0300.2 580300 24.3727-0340.2 580340 24.3727-0343.2 580343 24.3727-0344.2 580344 24.3727-0345.2 580345	L= 1.078 L= 1.078 L= 1.078 L= 1.078 L= 3.025 L= 2.827 L= 2.806 L= 3.045
→							



kW



! #


































FIAT - DUCATO Bus (230_) 03/94→05/05
















Seilzug, Feststellbremse










2.0 4x4	80	11/94→11/01	10/99→ 10/01; Nutzlast ab [kg] 1.000 Nutzlast bis [kg] 1.800; Trommelbremse;	1	24.3727-0300.2	580300	L= 1.078
			→ 09/99; Nutzlast ab [kg] 1.000 Nutzlast bis [kg] 1.800; Trommelbremse;	1	24.3727-0300.2	580300	L= 1.078
			11/01→; Nutzlast ab [kg] 1.000 Nutzlast bis [kg] 1.800; Trommelbremse;	1	24.3727-0300.2	580300	L= 1.078
			Nutzlast ab [kg] 1.000 Nutzlast bis [kg] 1.800; Scheibenbremse;	1	24.3727-0300.2	580300	L= 1.078
			Nutzlast ab [kg] 1.000 Nutzlast bis [kg] 1.800; Scheibenbremse;	1	24.3727-0340.2	580340	L= 3.025
			11/01→; Nutzlast ab [kg] 1.000 Nutzlast bis [kg] 1.800; Trommelbremse;	1	24.3727-0343.2	580343	L= 2.827
			10/99→ 10/01; Nutzlast ab [kg] 1.000 Nutzlast bis [kg] 1.800; Trommelbremse;	1	24.3727-0344.2	580344	L= 2.806
			→ 09/99; Nutzlast ab [kg] 1.000 Nutzlast bis [kg] 1.800; Trommelbremse;	1	24.3727-0345.2	580345	L= 3.045
2.0 JTD	62	10/01→04/02	→ 03/02; Nutzlast ab [kg] 1.400 Nutzlast bis [kg] 1.800; Trommelbremse;	1	24.3727-0300.2	580300	L= 1.078
			→ 03/02; Nutzlast ab [kg] 1.400 Nutzlast bis [kg] 1.800; Scheibenbremse;	1	24.3727-0300.2	580300	L= 1.078
			→ 03/02; Nutzlast ab [kg] 1.400 Nutzlast bis [kg] 1.800; Scheibenbremse;	1	24.3727-0340.2	580340	L= 3.025
			→ 03/02; Nutzlast ab [kg] 1.400 Nutzlast bis [kg] 1.800; Trommelbremse;	1	24.3727-0343.2	580343	L= 2.827
2.0 Panorama/Combinato	80	03/94→04/02	11/01→ 03/02; Nutzlast ab [kg] 1.000 Nutzlast bis [kg] 1.800; Trommelbremse;	1	24.3727-0300.2	580300	L= 1.078
			10/99→ 10/01; Nutzlast ab [kg] 1.000 Nutzlast bis [kg] 1.800; Trommelbremse;	1	24.3727-0300.2	580300	L= 1.078
			→ 03/02; Nutzlast ab [kg] 1.000 Nutzlast bis [kg] 1.800; Scheibenbremse;	1	24.3727-0300.2	580300	L= 1.078
			→ 09/99; Nutzlast ab [kg] 1.000 Nutzlast bis [kg] 1.800; Trommelbremse;	1	24.3727-0300.2	580300	L= 1.078
			→ 03/02; Nutzlast ab [kg] 1.000 Nutzlast bis [kg] 1.800; Scheibenbremse;	1	24.3727-0340.2	580340	L= 3.025
			11/01→ 03/02; Nutzlast ab [kg] 1.000 Nutzlast bis [kg] 1.800; Trommelbremse;	1	24.3727-0343.2	580343	L= 2.827
			10/99→ 10/01; Nutzlast ab [kg] 1.000 Nutzlast bis [kg] 1.800; Trommelbremse;	1	24.3727-0344.2	580344	L= 2.806
			→ 09/99; Nutzlast ab [kg] 1.000 Nutzlast bis [kg] 1.800; Trommelbremse;	1	24.3727-0345.2	580345	L= 3.045
2.5 D Combinato 2.5 TDI 4x4 2.5 TDI Panorama/Combinato 2.8 D 2.8 TDI 2.8 TDI 4x4	62	08/94→04/02	11/01→ 03/02; Nutzlast ab [kg] 1.400 Nutzlast bis [kg] 1.800; Trommelbremse;	1	24.3727-0300.2	580300	L= 1.078
	85	04/97→04/02					
	80	03/94→04/02					
	85						
	64	02/98→04/02					
	90	10/97→04/02					
	90	07/99→04/02					
2.8 JTD 2.8 JTD 4x4	94	11/00→04/02	11/01→ 03/02; Nutzlast ab [kg] 1.400 Nutzlast bis [kg] 1.800; Trommelbremse;	1	24.3727-0300.2	580300	L= 1.078
	94	11/00→04/02					

→







	kw					! #		
FIAT - DUCATO Bus (230_) 03/94→05/05								
 Seilzug, Feststellbremse								
2.8 JTD 2.8 JTD 4x4	94 94	11/00→04/02 11/00→04/02		→ 03/02; Nutzlast ab [kg] 1.400 Nutzlast bis [kg] 1.800; Scheibenbremse; 	1	24.3727-0340.2	580340	L= 3.025
				11/01→ 03/02; Nutzlast ab [kg] 1.400 Nutzlast bis [kg] 1.800; Trommelbremse; 	1	24.3727-0343.2	580343	L= 2.827
				→ 10/01; Nutzlast ab [kg] 1.400 Nutzlast bis [kg] 1.800; Trommelbremse; 	1	24.3727-0344.2	580344	L= 2.806
FIAT - DUCATO Bus (244_) 12/01→								
 Radbremszylinder								
2.0 2.0 4x4 2.0 Bipower 2.0 JTD 2.0 LPG 2.3 JTD 2.8 JTD 2.8 JTD 4x4 2.8 TD 2.8 TD 4x4 2.8 JTD	81 81 81 62 71 81 - 93 107 94 90 90 94	12/01→07/06 05/02→07/06 11/02→07/06 12/01→07/06 11/02→07/06 12/01→12/17 04/04→07/06 12/01→07/06 11/03→07/06 11/03→07/06 12/01→	➡	Nutzlast ab [kg] 1.100 Nutzlast bis [kg] 1.500		24.3226-1702.3	020469	GG
				→ 07/06; Nutzlast ab [kg] 1.100 Nutzlast bis [kg] 1.500		24.3226-1702.3	020469	GG
Zubehörsatz, Bremsbacken								
2.0 2.0 4x4 2.0 Bipower 2.0 JTD 2.0 LPG 2.3 JTD 2.8 JTD 2.8 JTD 4x4 2.8 TD 2.8 TD 4x4 2.8 JTD	81 81 81 62 71 81 - 93 107 94 90 90 94	12/01→07/06 05/02→07/06 11/02→07/06 12/01→07/06 11/02→07/06 12/01→12/17 04/04→07/06 12/01→07/06 11/03→07/06 11/03→07/06 12/01→	➡	Nutzlast ab [kg] 1.100 Nutzlast bis [kg] 1.500; nicht für Wohnmobile		03.0137-9285.2	669285	AP
				→ 07/06; Nutzlast ab [kg] 1.100 Nutzlast bis [kg] 1.500; nicht für Wohnmobile		03.0137-9285.2	669285	AP
 Bremstrommel								
2.0 2.0 4x4 2.0 Bipower 2.0 JTD 2.0 LPG 2.3 JTD 2.8 JTD 2.8 JTD 4x4 2.8 TD 2.8 TD 4x4 2.8 JTD	81 81 81 62 71 81 - 93 107 94 90 90 94	12/01→07/06 05/02→07/06 11/02→07/06 12/01→07/06 11/02→07/06 12/01→12/17 04/04→07/06 12/01→07/06 11/03→07/06 11/03→07/06 12/01→	➡	Nutzlast ab [kg] 1.100 Nutzlast bis [kg] 1.500		24.0225-4002.1	480048	Ø 298 x 64,4 / 255,6
				→ 07/06; Nutzlast ab [kg] 1.100 Nutzlast bis [kg] 1.500		24.0225-4002.1	480048	Ø 298 x 64,4 / 255,6
 Bremsbackensatz								
2.0 2.0 4x4 2.0 Bipower 2.0 JTD 2.0 LPG 2.3 JTD 2.8 JTD 2.8 JTD 4x4 2.8 TD 2.8 TD 4x4 2.8 JTD	81 81 81 62 71 81 - 93 107 94 90 90 94	12/01→07/06 05/02→07/06 11/02→07/06 12/01→07/06 11/02→07/06 12/01→12/17 04/04→07/06 12/01→07/06 11/03→07/06 11/03→07/06 12/01→	➡	Nutzlast ab [kg] 1.100 Nutzlast bis [kg] 1.500; nicht für Wohnmobile		03.0137-0432.2	650432	AP Ø 254 x 57 + HEB
						03.0520-0326.3	690326	AP Ø 254 x 57 + RZ / + Zub TopKit
				→ 07/06; Nutzlast ab [kg] 1.100 Nutzlast bis [kg] 1.500; nicht für Wohnmobile		03.0137-0432.2	650432	AP Ø 254 x 57 + HEB
						03.0520-0326.3	690326	AP Ø 254 x 57 + RZ / + Zub TopKit
 Bremsbackensatz, Feststellbremse								
2.0 2.0 4x4 2.0 Bipower 2.0 JTD 2.0 LPG 2.3 JTD →	81 81 81 62 71 81 - 93	12/01→07/06 05/02→07/06 11/02→07/06 12/01→07/06 11/02→07/06 12/01→12/17	➡	Nutzlast ab [kg] 1.100 Nutzlast bis [kg] 1.800; mit Verstärkung		03.0137-4002.2	654002	Ø 172 x 42 + Zub

	kW			 	! #		
FIAT - DUCATO Bus (244_) 12/01→							
 Bremsbackensatz, Feststellbremse							
2.8 JTD 2.8 JTD 4x4 2.8 TD 2.8 TD 4x4	107 94 90 90	04/04→07/06 12/01→07/06 11/03→07/06 11/03→07/06	➔	Nutzlast ab [kg] 1.100 Nutzlast bis [kg] 1.800; mit Verstärkung		03.0137-4002.2 654002	Ø 172 x 42 + Zub
2.8 JTD	94	12/01→	➔	→ 07/06; Nutzlast ab [kg] 1.100 Nutzlast bis [kg] 1.800; mit Verstärkung		03.0137-4002.2 654002	Ø 172 x 42 + Zub
Zubehörsatz, Feststellbremsbacken							
2.0 2.0 4x4 2.0 Bipower 2.0 JTD 2.0 LPG 2.3 JTD	81 81 81 62 71 81 - 93	12/01→07/06 05/02→07/06 11/02→07/06 12/01→07/06 11/02→07/06 12/01→12/17		Nutzlast ab [kg] 1.100 Nutzlast bis [kg] 1.800		03.0137-9705.2 669705 03.0137-9706.2 669706	
2.8 JTD 2.8 JTD 4x4 2.8 TD 2.8 TD 4x4	107 94 90 90	04/04→07/06 12/01→07/06 11/03→07/06 11/03→07/06					
2.8 JTD	94	12/01→		→ 07/06; Nutzlast ab [kg] 1.100 Nutzlast bis [kg] 1.800		03.0137-9705.2 669705 03.0137-9706.2 669706	
 Seilzug, Feststellbremse							
2.0 2.0 4x4 2.0 Bipower 2.0 JTD 2.0 LPG 2.3 JTD	81 81 81 62 71 81 - 93	12/01→07/06 05/02→07/06 11/02→07/06 12/01→07/06 11/02→07/06 12/01→12/17		Nutzlast ab [kg] 1.100 Nutzlast bis [kg] 1.800; 	1	24.3727-0300.2 580300	L= 1.078
2.8 JTD 2.8 TD	107 90	04/04→07/06 11/03→07/06		Nutzlast ab [kg] 1.100 Nutzlast bis [kg] 1.800; Trommelbremse; 	1	24.3727-0343.2 580343	L= 2.827
2.8 JTD	94	12/01→		→ 07/06; Nutzlast ab [kg] 1.100 Nutzlast bis [kg] 1.800; 	1	24.3727-0300.2 580300	L= 1.078
				→ 07/06; Nutzlast ab [kg] 1.100 Nutzlast bis [kg] 1.800; Trommelbremse; 	1	24.3727-0343.2 580343	L= 2.827
2.8 JTD 4x4 2.8 TD 4x4	94 90	12/01→07/06 11/03→07/06		Nutzlast ab [kg] 1.100 Nutzlast bis [kg] 1.800; Trommelbremse; 	1	24.3727-0343.2 580343	L= 2.827
				Nutzlast ab [kg] 1.100 Nutzlast bis [kg] 1.800; 	1	24.3727-0562.2 580562	L= 1.059
FIAT - DUCATO Bus (250_) 07/06→							
 Bremsbackensatz, Feststellbremse							
2 D 100 Multijet 2 3 D 110 Multijet 2 0 D 115 Multijet 2 120 Multijet 2 130 Multijet 2 3 D 4x4 140 Multijet 2 140 Natural Power 150 Multijet 2 150 Multijet 3 160 Multijet 2 160 Multijet 3 0 D 4x4 180 Multijet 2 180 Multijet 3 E-Ducato	74 - 103 74 82 - 130 82 - 83 85 - 130 85 88 96 96 103 100 109 107 118 115 - 116 116 130 130 90	07/06→ 07/06→05/11 07/06→ 10/11→ 07/06→ 06/11→ 07/06→ 01/07→ 06/11→ 05/19→ 04/09→ 06/11→ 04/10→ 05/19→ 07/06→ 07/06→ 05/19→ 06/11→ 02/21→	➔			03.0137-4004.2 654004	Ø 172 x 42 + Zub
3 D 150 Multijet 2 3 D 4x4	110 110 110	04/15→ 04/15→ 04/15→	➔	12/15→		03.0137-4004.2 654004	Ø 172 x 42 + Zub
Zubehörsatz, Feststellbremsbacken							
2 D 100 Multijet 2 3 D 110 Multijet 2	74 - 103 74 82 - 130 82 - 83	07/06→ 07/06→05/11 07/06→ 10/11→	➔			03.0137-9705.2 669705 03.0137-9707.2 669707	
→							











	kW			 	! #		
FIAT - DUCATO Bus (250_) 07/06→							
Zubehörsatz, Feststellbremsbacken							
0 D	85 - 130	07/06→	➔			03.0137-9705.2 669705	
115 Multijet 2	85	06/11→				03.0137-9707.2 669707	
120 Multijet 2	88	07/06→					
130 Multijet 2	96	01/07→					
3 D 4x4	96	06/11→					
140 Multijet 2	103	05/19→					
140 Natural Power	100	04/09→					
150 Multijet 2	109	06/11→					
150 Multijet 3	107	04/10→					
160 Multijet 2	118	05/19→					
160 Multijet 3	115 - 116	07/06→					
0 D 4x4	116	07/06→					
180 Multijet 2	130	05/19→					
180 Multijet 3	130	06/11→					
E-Ducato	90	02/21→					
3 D	110	04/15→	➔	12/15→		03.0137-9705.2 669705	
150 Multijet 2	110	04/15→				03.0137-9707.2 669707	
3 D 4x4	110	04/15→					
 Seilzug, Feststellbremse							
2 D	74 - 103	07/06→		Scheibenbremse; 	1	24.3727-0586.2 580586	L= 2.910
100 Multijet 2	74	07/06→05/11		für verkürzten Radstand; Scheibenbremse; 	2	24.3727-0588.2 580588	L= 1.385
3 D	82 - 130	07/06→		für verlängerten Radstand; Scheibenbremse; 	2	24.3727-0589.2 580589	L= 1.480
110 Multijet 2	82 - 83	10/11→					
0 D	85 - 130	07/06→					
115 Multijet 2	85	06/11→					
120 Multijet 2	88	07/06→					
130 Multijet 2	96	01/07→					
3 D 4x4	96	06/11→					
140 Multijet 2	103	05/19→					
150 Multijet 2	109	06/11→					
150 Multijet 3	107	04/10→					
160 Multijet 2	118	05/19→					
160 Multijet 3	115 - 116	07/06→					
0 D 4x4	116	07/06→					
180 Multijet 2	130	05/19→					
180 Multijet 3	130	06/11→					
E-Ducato	90	02/21→					
3 D	110	04/15→		12/15→; Scheibenbremse; 	1	24.3727-0586.2 580586	L= 2.910
150 Multijet 2	110	04/15→		12/15→; für verkürzten Radstand; Scheibenbremse; 	2	24.3727-0588.2 580588	L= 1.385
3 D 4x4	110	04/15→		12/15→; für verlängerten Radstand; Scheibenbremse; 	2	24.3727-0589.2 580589	L= 1.480
FIAT - DUCATO Kasten (230_) 03/94→05/05							
 Radbremszylinder							
1.9 D	50 - 51	03/94→04/02	➔	→ 10/01; Nutzlast [kg]: 1.000		24.3225-1701.3 020399	GG
1.9 TD	60 - 66	03/94→04/02	➔	11/01→ 03/02; Nutzlast [kg]: 1.000		24.3226-1702.3 020469	GG
1.9 TD CAT	59	08/94→04/02					
1.9 TD	59	05/98→11/01	➔	→ 10/01; Nutzlast [kg]: 1.000		24.3225-1701.3 020399	GG
			➔	11/01→; Nutzlast [kg]: 1.000		24.3226-1702.3 020469	GG
2.0	80	03/94→04/02	➔	→ 10/01; Nutzlast ab [kg] 1.000 Nutzlast bis [kg] 1.400		24.3225-1701.3 020399	GG
2.0 4x4	80	11/94→04/02	➔	11/01→ 03/02; Nutzlast ab [kg] 1.000 Nutzlast bis [kg] 1.400		24.3226-1702.3 020469	GG
			➔	→ 10/01; Nutzlast [kg]: 1.800		24.3228-1701.3 020401	GG
2.0 JTD	62	10/01→04/02	➔	→ 03/02; Nutzlast [kg]: 1.400		24.3226-1702.3 020469	GG
2.5 D	62	03/94→04/02	➔	→ 10/01; Nutzlast [kg]: 1.400		24.3225-1701.3 020399	GG
2.5 D 4x4	62	03/94→04/02	➔	11/01→ 03/02; Nutzlast [kg]: 1.400		24.3226-1702.3 020469	GG
			➔	→ 10/01; Nutzlast [kg]: 1.800		24.3228-1701.3 020401	GG
2.5 TDI	80 - 85	03/94→04/02	➔	→ 10/01; Nutzlast [kg]: 1.400		24.3226-1702.3 020469	GG
2.5 TDI 4x4	85	05/98→04/02	➔	11/01→ 03/02; Nutzlast [kg]: 1.400		24.3226-1702.3 020469	GG
2.8 D	64	05/98→04/02	➔	→ 10/01; Nutzlast [kg]: 1.800		24.3228-1701.3 020401	GG
2.8 D 4x4	64	08/98→04/02					
2.8 JTD	94	11/00→04/02					
2.8 JTD 4x4	94	11/00→04/02					
→							



















	kw				! #		
FIAT - DUCATO Kasten (230_) 03/94→05/05							
 Radbremszylinder							
2.8 TDI 2.8 TDI 4x4	90 90	10/97→04/02 06/99→04/02	➡	→ 10/01; Nutzlast [kg]: 1.400	24.3226-1702.3	020469	GG
			➡	11/01→ 03/02; Nutzlast [kg]: 1.400	24.3226-1702.3	020469	GG
			➡	→ 10/01; Nutzlast [kg]: 1.800	24.3228-1701.3	020401	GG
2.8 TD 4x4	90	05/98→09/01	➡	Nutzlast [kg]: 1.400	24.3226-1702.3	020469	GG
			➡	Nutzlast [kg]: 1.800	24.3228-1701.3	020401	GG
Zubehörsatz, Bremsbacken							
1.9 D	50 - 51	03/94→04/02	➡	→ 10/01; Nutzlast [kg]: 1.000	03.0137-9219.2	669219	TRW
1.9 TD	60 - 66	03/94→04/02	➡	11/01→ 03/02; Nutzlast [kg]: 1.000; nicht für Wohnmobile	03.0137-9285.2	669285	AP
1.9 TD CAT	59	08/94→04/02	➡	→ 10/01; Nutzlast [kg]: 1.000	03.0137-9219.2	669219	TRW
1.9 TD	59	05/98→11/01	➡	→ 10/01; Nutzlast [kg]: 1.000	03.0137-9219.2	669219	TRW
			➡	11/01→; Nutzlast [kg]: 1.000; nicht für Wohnmobile	03.0137-9285.2	669285	AP
2.0 2.0 4x4	80 80	03/94→04/02 11/94→04/02	➡	→ 10/01; Nutzlast [kg]: 1.800	03.0137-9219.2	669219	TRW
			➡	→ 10/01; Nutzlast ab [kg] 1.000 Nutzlast bis [kg] 1.400	03.0137-9219.2	669219	TRW
			➡	11/01→ 03/02; Nutzlast ab [kg] 1.000 Nutzlast bis [kg] 1.400; nicht für Wohnmobile	03.0137-9285.2	669285	AP
2.0 JTD	62	10/01→04/02	➡	→ 03/02; Nutzlast [kg]: 1.400; nicht für Wohnmobile	03.0137-9285.2	669285	AP
2.5 D 2.5 D 4x4 2.5 TDI	62 62 80 -	03/94→04/02 03/94→04/02 03/94→04/02	➡	→ 10/01; Nutzlast [kg]: 1.800	03.0137-9219.2	669219	TRW
			➡	→ 10/01; Nutzlast [kg]: 1.400	03.0137-9219.2	669219	TRW
2.5 TDI 4x4 2.8 D 2.8 D 4x4 2.8 JTD 2.8 JTD 4x4 2.8 TDI 2.8 TDI 4x4	85 85 64 64 94 94 90 90	05/98→04/02 05/98→04/02 08/98→04/02 11/00→04/02 11/00→04/02 10/97→04/02 06/99→04/02	➡	11/01→ 03/02; Nutzlast [kg]: 1.400; nicht für Wohnmobile	03.0137-9285.2	669285	AP
2.8 TD 4x4	90	05/98→09/01	➡	Nutzlast [kg]: 1.400	03.0137-9219.2	669219	TRW
			➡	Nutzlast [kg]: 1.800	03.0137-9219.2	669219	TRW
 Bremstrommel							
1.9 D	50 - 51	03/94→04/02	➡	→ 03/02; Nutzlast [kg]: 1.000	24.0225-4002.1	480048	Ø 298 x 64,4 / 255,6
1.9 TD	60 - 66	03/94→04/02	➡				
1.9 TD CAT	59	08/94→04/02	➡				
1.9 TD	59	05/98→11/01	➡	Nutzlast [kg]: 1.000	24.0225-4002.1	480048	Ø 298 x 64,4 / 255,6
2.0 2.0 4x4	80 80	03/94→04/02 11/94→04/02	➡	→ 03/02; Nutzlast ab [kg] 1.000 Nutzlast bis [kg] 1.400	24.0225-4002.1	480048	Ø 298 x 64,4 / 255,6
			➡	→ 10/01; Nutzlast [kg]: 1.800	24.0225-4005.1	480070	Ø 298 x 64,5 / 255,6
2.0 JTD	62	10/01→04/02	➡	→ 03/02; Nutzlast [kg]: 1.400	24.0225-4002.1	480048	Ø 298 x 64,4 / 255,6
2.5 D 2.5 D 4x4 2.5 TDI	62 62 80 -	03/94→04/02 03/94→04/02 03/94→04/02	➡	→ 03/02; Nutzlast [kg]: 1.400	24.0225-4002.1	480048	Ø 298 x 64,4 / 255,6
			➡	→ 10/01; Nutzlast [kg]: 1.800	24.0225-4005.1	480070	Ø 298 x 64,5 / 255,6
2.5 TDI 4x4 2.8 D 2.8 D 4x4 2.8 JTD 2.8 JTD 4x4 2.8 TDI 2.8 TDI 4x4	85 85 64 64 94 94 90 90	05/98→04/02 05/98→04/02 08/98→04/02 11/00→04/02 11/00→04/02 10/97→04/02 06/99→04/02	➡				
2.8 TD 4x4	90	05/98→09/01	➡	Nutzlast [kg]: 1.400	24.0225-4002.1	480048	Ø 298 x 64,4 / 255,6
			➡	Nutzlast [kg]: 1.800	24.0225-4005.1	480070	Ø 298 x 64,5 / 255,6
 Bremsbackensatz							
1.9 D	50 - 51	03/94→04/02	➡	→ 10/01; Nutzlast [kg]: 1.000; nicht für Wohnmobile	03.0137-0333.2	650333	TRW Ø 254 x 57 + HEB
1.9 TD	60 - 66	03/94→04/02	➡		03.0520-0925.3	690925	TRW Ø 254 x 57 + RZ / + Zub TopKit
1.9 TD CAT	59	08/94→04/02	➡	11/01→ 03/02; Nutzlast [kg]: 1.000; nicht für Wohnmobile	03.0137-0432.2	650432	AP Ø 254 x 57 + HEB
					03.0520-0326.3	690326	AP Ø 254 x 57 + RZ / + Zub TopKit
1.9 TD →	59	05/98→11/01	➡	→ 10/01; Nutzlast [kg]: 1.000; nicht für Wohnmobile	03.0137-0333.2	650333	TRW Ø 254 x 57 + HEB



























	kW			i 	! #		
FIAT - DUCATO Kasten (230_) 03/94→05/05							
Bremsbackensatz							
1.9 TD	59	05/98→11/01	➡	→ 10/01; Nutzlast [kg]: 1.000; nicht für Wohnmobile		03.0520-0925.3 690925	TRW Ø 254 x 57 + RZ / + Zub TopKit
			➡	11/01→; Nutzlast [kg]: 1.000; nicht für Wohnmobile		03.0137-0432.2 650432 03.0520-0326.3 690326	AP Ø 254 x 57 + HEB AP Ø 254 x 57 + RZ / + Zub TopKit
2.0 2.0 4x4	80 80	03/94→04/02 11/94→04/02	➡	→ 10/01; Nutzlast ab [kg] 1.000 Nutzlast bis [kg] 1.400; nicht für Wohnmobile		03.0137-0333.2 650333 03.0520-0925.3 690925	TRW Ø 254 x 57 + HEB TRW Ø 254 x 57 + RZ / + Zub TopKit
			➡	→ 10/01; Nutzlast [kg]: 1.800; nicht für Wohnmobile		03.0137-0334.2 650334 03.0520-0728.3 690728	TRW Ø 254 x 57 + HEB TRW Ø 254 x 57 + RZ / + Zub TopKit
			➡	11/01→ 03/02; Nutzlast ab [kg] 1.000 Nutzlast bis [kg] 1.400; nicht für Wohnmobile		03.0137-0432.2 650432 03.0520-0326.3 690326	AP Ø 254 x 57 + HEB AP Ø 254 x 57 + RZ / + Zub TopKit
2.0 JTD	62	10/01→04/02	➡	→ 03/02; Nutzlast [kg]: 1.400; nicht für Wohnmobile		03.0137-0432.2 650432 03.0520-0326.3 690326	AP Ø 254 x 57 + HEB AP Ø 254 x 57 + RZ / + Zub TopKit
2.5 D 2.5 D 4x4	62 62	03/94→04/02 03/94→04/02	➡	→ 10/01; Nutzlast [kg]: 1.400; nicht für Wohnmobile		03.0137-0333.2 650333 03.0520-0925.3 690925	TRW Ø 254 x 57 + HEB TRW Ø 254 x 57 + RZ / + Zub TopKit
			➡	→ 10/01; Nutzlast [kg]: 1.800; nicht für Wohnmobile		03.0137-0334.2 650334 03.0520-0728.3 690728	TRW Ø 254 x 57 + HEB TRW Ø 254 x 57 + RZ / + Zub TopKit
			➡	11/01→ 03/02; Nutzlast [kg]: 1.400; nicht für Wohnmobile		03.0137-0432.2 650432 03.0520-0326.3 690326	AP Ø 254 x 57 + HEB AP Ø 254 x 57 + RZ / + Zub TopKit
2.5 TDI 2.5 TDI 4x4 2.8 D 2.8 D 4x4 2.8 JTD 2.8 JTD 4x4 2.8 TDI 2.8 TDI 4x4	80 - 85 85 64 64 94 94 90 90	03/94→04/02 05/98→04/02 05/98→04/02 08/98→04/02 11/00→04/02 11/00→04/02 10/97→04/02 06/99→04/02	➡	→ 10/01; Nutzlast [kg]: 1.400; nicht für Wohnmobile		03.0137-0333.2 650333 03.0520-0226.3 690226	TRW Ø 254 x 57 + HEB TRW Ø 254 x 57 + RZ / + Zub TopKit
			➡	→ 10/01; Nutzlast [kg]: 1.800; nicht für Wohnmobile		03.0137-0334.2 650334 03.0520-0728.3 690728	TRW Ø 254 x 57 + HEB TRW Ø 254 x 57 + RZ / + Zub TopKit
			➡	11/01→ 03/02; Nutzlast [kg]: 1.400; nicht für Wohnmobile		03.0137-0432.2 650432 03.0520-0326.3 690326	AP Ø 254 x 57 + HEB AP Ø 254 x 57 + RZ / + Zub TopKit
2.8 TD 4x4	90	05/98→09/01	➡	Nutzlast [kg]: 1.400; nicht für Wohnmobile		03.0137-0333.2 650333 03.0520-0226.3 690226	TRW Ø 254 x 57 + HEB TRW Ø 254 x 57 + RZ / + Zub TopKit
			➡	Nutzlast [kg]: 1.800; nicht für Wohnmobile		03.0137-0334.2 650334 03.0520-0728.3 690728	TRW Ø 254 x 57 + HEB TRW Ø 254 x 57 + RZ / + Zub TopKit
Bremsbackensatz, Feststellbremse							
2.0 2.0 4x4 2.5 D 2.5 D 4x4 2.5 TDI	80 80 62 62 80 - 85	03/94→04/02 11/94→04/02 03/94→04/02 03/94→04/02 03/94→04/02	➡	11/01→ 03/02; Nutzlast [kg]: 1.800; mit Verstärkung		03.0137-4002.2 654002	Ø 172 x 42 + Zub
2.5 TDI 4x4 2.8 D 2.8 D 4x4 2.8 JTD 2.8 JTD 4x4 2.8 TDI 2.8 TDI 4x4	85 64 64 94 94 90 90	05/98→04/02 05/98→04/02 08/98→04/02 11/00→04/02 11/00→04/02 10/97→04/02 06/99→04/02					
2.0 JTD	62	10/01→04/02	➡	→ 03/02; Nutzlast [kg]: 1.800; mit Verstärkung		03.0137-4002.2 654002	Ø 172 x 42 + Zub
Zubehörsatz, Feststellbremsbacken							
2.0 2.0 4x4 2.5 D 2.5 D 4x4 2.5 TDI	80 80 62 62 80 - 85	03/94→04/02 11/94→04/02 03/94→04/02 03/94→04/02 03/94→04/02		11/01→ 03/02; Nutzlast [kg]: 1.800		03.0137-9705.2 669705 03.0137-9706.2 669706	
2.8 D 2.8 D 4x4 2.8 JTD 2.8 JTD 4x4 2.8 TDI	64 64 94 94 90	05/98→04/02 08/98→04/02 11/00→04/02 11/00→04/02 10/97→04/02					
2.0 JTD →	62	10/01→04/02		→ 03/02; Nutzlast [kg]: 1.800		03.0137-9705.2 669705	

	kW					! #		
FIAT - DUCATO Kasten (230_) 03/94→05/05								
Zubehörsatz, Feststellbremsbacken								
2.0 JTD	62	10/01→04/02		→ 03/02; Nutzlast [kg]: 1.800			03.0137-9706.2 669706	
2.5 TDI 4x4	85	05/98→04/02		11/01→ 03/02; Nutzlast [kg]: 1.800			03.0137-9705.2 669705	
2.8 TDI 4x4	90	06/99→04/02		Nutzlast [kg]: 1.800			03.0137-9706.2 669706	
Seilzug, Feststellbremse								
1.9 D	50 - 51	03/94→04/02		→ 03/02; Nutzlast [kg]: 1.000; Scheibenbremse;	1	24.3727-0300.2 580300	L= 1.078	
1.9 TD	60 - 66	03/94→04/02		→ 09/99; Nutzlast [kg]: 1.000; Trommelbremse;	1	24.3727-0300.2 580300	L= 1.078	
1.9 TD CAT	59	08/94→04/02		10/99→ 10/01; Nutzlast [kg]: 1.000; Trommelbremse;	1	24.3727-0300.2 580300	L= 1.078	
				11/01→ 03/02; Nutzlast [kg]: 1.000; Trommelbremse;	1	24.3727-0300.2 580300	L= 1.078	
				→ 03/02; Nutzlast [kg]: 1.000; Scheibenbremse;	1	24.3727-0340.2 580340	L= 3.025	
				11/01→ 03/02; Nutzlast [kg]: 1.000; Trommelbremse;	1	24.3727-0343.2 580343	L= 2.827	
				10/99→ 10/01; Nutzlast [kg]: 1.000; Trommelbremse;	1	24.3727-0344.2 580344	L= 2.806	
				→ 09/99; Nutzlast [kg]: 1.000; Trommelbremse;	1	24.3727-0345.2 580345	L= 3.045	
1.9 TD	59	05/98→11/01		Nutzlast [kg]: 1.000; Scheibenbremse;	1	24.3727-0300.2 580300	L= 1.078	
				→ 09/99; Nutzlast [kg]: 1.000; Trommelbremse;	1	24.3727-0300.2 580300	L= 1.078	
				11/01→; Nutzlast [kg]: 1.000; Trommelbremse;	1	24.3727-0300.2 580300	L= 1.078	
				10/99→ 10/01; Nutzlast [kg]: 1.000; Trommelbremse;	1	24.3727-0300.2 580300	L= 1.078	
				Nutzlast [kg]: 1.000; Scheibenbremse;	1	24.3727-0340.2 580340	L= 3.025	
				11/01→; Nutzlast [kg]: 1.000; Trommelbremse;	1	24.3727-0343.2 580343	L= 2.827	
				10/99→ 10/01; Nutzlast [kg]: 1.000; Trommelbremse;	1	24.3727-0344.2 580344	L= 2.806	
				→ 09/99; Nutzlast [kg]: 1.000; Trommelbremse;	1	24.3727-0345.2 580345	L= 3.045	
2.0	80	03/94→04/02		11/01→ 03/02; Nutzlast ab [kg] 1.000	1	24.3727-0300.2 580300	L= 1.078	
2.0 4x4	80	11/94→04/02		Nutzlast bis [kg] 1.800; Trommelbremse;				
				10/99→ 10/01; Nutzlast ab [kg] 1.000 Nutzlast bis [kg] 1.800; Trommelbremse;	1	24.3727-0300.2 580300	L= 1.078	
				→ 03/02; Nutzlast ab [kg] 1.000 Nutzlast bis [kg] 1.800; Scheibenbremse;	1	24.3727-0300.2 580300	L= 1.078	
				→ 09/99; Nutzlast ab [kg] 1.000 Nutzlast bis [kg] 1.800; Trommelbremse;	1	24.3727-0300.2 580300	L= 1.078	
				→ 03/02; Nutzlast ab [kg] 1.000 Nutzlast bis [kg] 1.800; Scheibenbremse;	1	24.3727-0340.2 580340	L= 3.025	
				11/01→ 03/02; Nutzlast ab [kg] 1.000 Nutzlast bis [kg] 1.800; Trommelbremse;	1	24.3727-0343.2 580343	L= 2.827	
				10/99→ 10/01; Nutzlast ab [kg] 1.000 Nutzlast bis [kg] 1.800; Trommelbremse;	1	24.3727-0344.2 580344	L= 2.806	
				→ 09/99; Nutzlast ab [kg] 1.000 Nutzlast bis [kg] 1.800; Trommelbremse;	1	24.3727-0345.2 580345	L= 3.045	
2.0 JTD	62	10/01→04/02		→ 03/02; Nutzlast ab [kg] 1.400 Nutzlast bis [kg] 1.800; Trommelbremse;	1	24.3727-0300.2 580300	L= 1.078	
				→ 03/02; Nutzlast ab [kg] 1.400 Nutzlast bis [kg] 1.800; Scheibenbremse;	1	24.3727-0300.2 580300	L= 1.078	
				→ 03/02; Nutzlast ab [kg] 1.400 Nutzlast bis [kg] 1.800; Scheibenbremse;	1	24.3727-0340.2 580340	L= 3.025	
				→ 03/02; Nutzlast ab [kg] 1.400 Nutzlast bis [kg] 1.800; Trommelbremse;	1	24.3727-0343.2 580343	L= 2.827	
2.5 D	62	03/94→04/02		10/99→ 10/01; Nutzlast ab [kg] 1.400	1	24.3727-0300.2 580300	L= 1.078	
2.5 D 4x4	62	03/94→04/02		Nutzlast bis [kg] 1.800; Trommelbremse;				
2.5 TDI	80 - 85	03/94→04/02						
2.5 TDI 4x4	85	05/98→04/02		11/01→ 03/02; Nutzlast ab [kg] 1.400	1	24.3727-0300.2 580300	L= 1.078	
2.8 D	64	05/98→04/02		Nutzlast bis [kg] 1.800; Trommelbremse;				
2.8 D 4x4	64	08/98→04/02						
2.8 TDI	90	10/97→04/02		→ 09/99; Nutzlast ab [kg] 1.400 Nutzlast bis [kg] 1.800; Trommelbremse;	1	24.3727-0300.2 580300	L= 1.078	
2.8 TDI 4x4	90	06/99→04/02						

	kW			 	! #		
FIAT - DUCATO Kasten (230_) 03/94→05/05							
 Seilzug, Feststellbremse							
2.5 D	62	03/94→04/02		→ 03/02; Nutzlast ab [kg] 1.400 Nutzlast bis [kg] 1.800; Scheibenbremse; ⬆️	1	24.3727-0300.2 580300	L= 1.078
2.5 D 4x4	62	03/94→04/02					
2.5 TDI	80 - 85	03/94→04/02		→ 03/02; Nutzlast ab [kg] 1.400 Nutzlast bis [kg] 1.800; Scheibenbremse; ⬇️	1	24.3727-0340.2 580340	L= 3.025
2.5 TDI 4x4	85	05/98→04/02					
2.8 D	64	05/98→04/02		11/01→ 03/02; Nutzlast ab [kg] 1.400 Nutzlast bis [kg] 1.800; Trommelbremse; ⬇️	1	24.3727-0343.2 580343	L= 2.827
2.8 D 4x4	64	08/98→04/02					
2.8 TDI	90	10/97→04/02					
2.8 TDI 4x4	90	06/99→04/02		10/99→ 10/01; Nutzlast ab [kg] 1.400 Nutzlast bis [kg] 1.800; Trommelbremse; ⬇️	1	24.3727-0344.2 580344	L= 2.806
				→ 09/99; Nutzlast ab [kg] 1.400 Nutzlast bis [kg] 1.800; Trommelbremse; ⬇️	1	24.3727-0345.2 580345	L= 3.045
2.8 JTD	94	11/00→04/02		11/01→ 03/02; Nutzlast ab [kg] 1.400 Nutzlast bis [kg] 1.800; Trommelbremse; ⬆️	1	24.3727-0300.2 580300	L= 1.078
2.8 JTD 4x4	94	11/00→04/02					
				→ 10/01; Nutzlast ab [kg] 1.400 Nutzlast bis [kg] 1.800; Trommelbremse; ⬆️	1	24.3727-0300.2 580300	L= 1.078
				→ 03/02; Nutzlast ab [kg] 1.400 Nutzlast bis [kg] 1.800; Scheibenbremse; ⬆️	1	24.3727-0300.2 580300	L= 1.078
				→ 03/02; Nutzlast ab [kg] 1.400 Nutzlast bis [kg] 1.800; Scheibenbremse; ⬇️	1	24.3727-0340.2 580340	L= 3.025
				11/01→ 03/02; Nutzlast ab [kg] 1.400 Nutzlast bis [kg] 1.800; Trommelbremse; ⬇️	1	24.3727-0343.2 580343	L= 2.827
				→ 10/01; Nutzlast ab [kg] 1.400 Nutzlast bis [kg] 1.800; Trommelbremse; ⬇️	1	24.3727-0344.2 580344	L= 2.806
2.8 TD 4x4	90	05/98→09/01		10/99→; Nutzlast ab [kg] 1.400 Nutzlast bis [kg] 1.800; Trommelbremse; ⬆️	1	24.3727-0300.2 580300	L= 1.078
				→ 09/99; Nutzlast ab [kg] 1.400 Nutzlast bis [kg] 1.800; Trommelbremse; ⬆️	1	24.3727-0300.2 580300	L= 1.078
				Nutzlast ab [kg] 1.400 Nutzlast bis [kg] 1.800; Scheibenbremse; ⬆️	1	24.3727-0300.2 580300	L= 1.078
				Nutzlast ab [kg] 1.400 Nutzlast bis [kg] 1.800; Scheibenbremse; ⬇️	1	24.3727-0340.2 580340	L= 3.025
				10/99→; Nutzlast ab [kg] 1.400 Nutzlast bis [kg] 1.800; Trommelbremse; ⬇️	1	24.3727-0344.2 580344	L= 2.806
				→ 09/99; Nutzlast ab [kg] 1.400 Nutzlast bis [kg] 1.800; Trommelbremse; ⬇️	1	24.3727-0345.2 580345	L= 3.045
FIAT - DUCATO Kasten (244_) 12/01→							
 Radbremszylinder							
2.0	81	12/01→07/06	➡	Nutzlast ab [kg] 1.100 Nutzlast bis [kg] 1.500		24.3226-1702.3 020469	GG
2.0 4x4	81	05/02→07/06					
2.0 Bipower	81	11/02→07/06					
2.0 JTD	62	12/01→07/06					
2.0 LPG	71	11/02→07/06					
2.3 JTD	81 - 93	12/01→12/18					
2.8 JTD 4x4	94	12/01→07/06					
2.8 JTD Power	107	04/04→07/06					
2.8 TD	90	12/01→07/06					
2.8 JTD	94	12/01→12/11	➡	→ 07/06; Nutzlast ab [kg] 1.100 Nutzlast bis [kg] 1.500		24.3226-1702.3 020469	GG
Zubehörsatz, Bremsbacken							
2.0	81	12/01→07/06	➡	Nutzlast ab [kg] 1.100 Nutzlast bis [kg] 1.500; nicht für Wohnmobile		03.0137-9285.2 669285	AP
2.0 4x4	81	05/02→07/06					
2.0 Bipower	81	11/02→07/06					
2.0 JTD	62	12/01→07/06					
2.0 LPG	71	11/02→07/06					
2.3 JTD	81 - 93	12/01→12/18					
2.8 JTD 4x4	94	12/01→07/06					
2.8 JTD Power	107	04/04→07/06					
2.8 TD	90	12/01→07/06					
2.8 JTD	94	12/01→12/11	➡	→ 07/06; Nutzlast ab [kg] 1.100 Nutzlast bis [kg] 1.500; nicht für Wohnmobile		03.0137-9285.2 669285	AP
 Bremstrommel							
2.0	81	12/01→07/06	➡	Nutzlast ab [kg] 1.100 Nutzlast bis [kg] 1.500		24.0225-4002.1 480048	Ø 298 x 64,4 / 255,6
2.0 4x4	81	05/02→07/06					
2.0 Bipower	81	11/02→07/06					
2.0 JTD	62	12/01→07/06					
2.0 LPG	71	11/02→07/06					
2.3 JTD	81 - 93	12/01→12/18					
➔							










	kw			 	! #		
FIAT - DUCATO Kasten (244_) 12/01→							
 Bremstrommel							
2.8 JTD 4x4 2.8 JTD Power 2.8 TD	94 107 90	12/01→07/06 04/04→07/06 12/01→07/06	➔	Nutzlast ab [kg] 1.100 Nutzlast bis [kg] 1.500		24.0225-4002.1 480048	Ø 298 x 64,4 / 255,6
2.8 JTD	94	12/01→12/11	➔	→ 07/06; Nutzlast ab [kg] 1.100 Nutzlast bis [kg] 1.500		24.0225-4002.1 480048	Ø 298 x 64,4 / 255,6
 Bremsbackensatz							
2.0 2.0 4x4 2.0 Bipower 2.0 JTD 2.0 LPG 2.3 JTD	81 81 81 62 71 81 -	12/01→07/06 05/02→07/06 11/02→07/06 12/01→07/06 11/02→07/06 12/01→12/18	➔	Nutzlast ab [kg] 1.100 Nutzlast bis [kg] 1.500; nicht für Wohnmobile		03.0137-0432.2 650432 03.0520-0326.3 690326	AP Ø 254 x 57 + HEB AP Ø 254 x 57 + RZ / + Zub TopKit
2.8 JTD 4x4 2.8 JTD Power 2.8 TD	94 107 90	12/01→07/06 04/04→07/06 12/01→07/06					
2.8 JTD	94	12/01→12/11	➔	→ 07/06; Nutzlast ab [kg] 1.100 Nutzlast bis [kg] 1.500; nicht für Wohnmobile		03.0137-0432.2 650432 03.0520-0326.3 690326	AP Ø 254 x 57 + HEB AP Ø 254 x 57 + RZ / + Zub TopKit
 Bremsbackensatz, Feststellbremse							
2.0 2.0 Bipower 2.0 JTD 2.0 LPG 2.3 JTD	81 81 62 71 81 -	12/01→07/06 11/02→07/06 12/01→07/06 11/02→07/06 12/01→12/18	➔	Nutzlast ab [kg] 1.100 Nutzlast bis [kg] 1.800; mit Verstärkung		03.0137-4002.2 654002	Ø 172 x 42 + Zub
2.8 JTD 4x4 2.8 JTD Power 2.8 TD	94 107 90	12/01→07/06 04/04→07/06 12/01→07/06					
2.8 JTD	94	12/01→12/11	➔	→ 07/06; Nutzlast ab [kg] 1.100 Nutzlast bis [kg] 1.800; mit Verstärkung		03.0137-4002.2 654002	Ø 172 x 42 + Zub
Zubehörsatz, Feststellbremsbacken							
2.0 2.0 Bipower 2.0 JTD 2.0 LPG 2.3 JTD	81 81 62 71 81 -	12/01→07/06 11/02→07/06 12/01→07/06 11/02→07/06 12/01→12/18		Nutzlast ab [kg] 1.100 Nutzlast bis [kg] 1.800		03.0137-9705.2 669705 03.0137-9706.2 669706	
2.8 JTD 4x4 2.8 JTD Power 2.8 TD	94 107 90	12/01→07/06 04/04→07/06 12/01→07/06					
2.8 JTD	94	12/01→12/11		→ 07/06; Nutzlast ab [kg] 1.100 Nutzlast bis [kg] 1.800		03.0137-9705.2 669705 03.0137-9706.2 669706	
 Seilzug, Feststellbremse							
2.0 2.0 Bipower 2.0 JTD 2.0 LPG 2.3 JTD	81 81 62 71 81 -	12/01→07/06 11/02→07/06 12/01→07/06 11/02→07/06 12/01→12/18		Nutzlast ab [kg] 1.100 Nutzlast bis [kg] 1.800; 	1	24.3727-0300.2 580300	L= 1.078
2.8 JTD Power 2.8 TD	107 90	04/04→07/06 12/01→07/06		Nutzlast ab [kg] 1.100 Nutzlast bis [kg] 1.800; Trommelbremse; 	1	24.3727-0343.2 580343	L= 2.827
2.8 JTD	94	12/01→12/11		→ 07/06; Nutzlast ab [kg] 1.100 Nutzlast bis [kg] 1.800; 	1	24.3727-0300.2 580300	L= 1.078
				→ 07/06; Nutzlast ab [kg] 1.100 Nutzlast bis [kg] 1.800; Trommelbremse; 	1	24.3727-0343.2 580343	L= 2.827
2.8 JTD 4x4	94	12/01→07/06		Nutzlast ab [kg] 1.100 Nutzlast bis [kg] 1.800; Trommelbremse; 	1	24.3727-0343.2 580343	L= 2.827
				Nutzlast ab [kg] 1.100 Nutzlast bis [kg] 1.800; 	1	24.3727-0562.2 580562	L= 1.059
FIAT - DUCATO Kasten (250_) 07/06→							
 Bremsbackensatz, Feststellbremse							
2 D 100 Multijet 2 3 D 110 Multijet 2 0 D 115 Multijet 2 →	74 - 132 74 82 - 130 82 - 83 85 - 130 85	07/06→ 07/06→ 07/06→ 10/11→ 07/06→ 06/11→	➔			03.0137-4004.2 654004	Ø 172 x 42 + Zub

	kW			 	! #		
FIAT - DUCATO Kasten (250_) 07/06→							
 Bremsbackensatz, Feststellbremse							
120 Multijet 2 3 D 4x4	88 88 - 110	07/06→ 03/10→	➔			03.0137-4004.2 654004	Ø 172 x 42 + Zub
130 Multijet 2	96	08/06→					
140 Multijet 2	103	05/19→					
140 Natural Power	100	04/09→					
150 Multijet 2	109 - 110	06/11→					
150 Multijet 3	107	04/10→					
160 Multijet 2	118	05/19→					
160 Multijet 3	115 - 116	07/06→					
0 D 4x4	116	07/06→					
180 Multijet 2	130 - 132	12/15→					
180 Multijet 3	130	06/11→					
E-Ducato	90	12/20→					
Zubehörsatz, Feststellbremsbacken							
2 D	74 - 132	07/06→	➔			03.0137-9705.2 669705 03.0137-9707.2 669707	
100 Multijet 2	74	07/06→					
3 D	82 - 130	07/06→					
110 Multijet 2	82 - 83	10/11→					
0 D	85 - 130	07/06→					
115 Multijet 2	85	06/11→					
120 Multijet 2	88	07/06→					
3 D 4x4	88 - 110	03/10→					
130 Multijet 2	96	08/06→					
140 Multijet 2	103	05/19→					
140 Natural Power	100	04/09→					
150 Multijet 2	109 - 110	06/11→					
150 Multijet 3	107	04/10→					
160 Multijet 2	118	05/19→					
160 Multijet 3	115 - 116	07/06→					
0 D 4x4	116	07/06→					
180 Multijet 2	130 - 132	12/15→					
180 Multijet 3	130	06/11→					
E-Ducato	90	12/20→					
 Seilzug, Feststellbremse							
2 D	74 - 132	07/06→		Scheibenbremse; 	1	24.3727-0586.2 580586	L= 2.910
100 Multijet 2	74	07/06→		für verkürzten Radstand; Scheiben-	2	24.3727-0588.2 580588	L= 1.385
3 D	83 - 130	07/06→		bremse; 			
110 Multijet 2	83	10/11→		für verlängerten Radstand; Scheiben-	2	24.3727-0589.2 580589	L= 1.480
0 D	85 - 130	07/06→		bremse; 			
115 Multijet 2	85	06/11→					
120 Multijet 2	88	07/06→					
3 D 4x4	88 - 96	03/10→					
130 Multijet 2	96	06/11→					
140 Multijet 2	103	05/19→					
150 Multijet 2	109 - 110	06/11→					
150 Multijet 3	107	04/10→					
160 Multijet 2	118	05/19→					
160 Multijet 3	115 - 116	07/06→					
0 D 4x4	116	07/06→					
180 Multijet 2	130 - 132	12/15→					
180 Multijet 3	130	06/11→					
E-Ducato	90	12/20→					
3 D	82 - 96	08/06→		12/15→; Scheibenbremse; 	1	24.3727-0586.2 580586	L= 2.910
110 Multijet 2	82	05/14→		12/15→; für verkürzten Radstand; Schei-	2	24.3727-0588.2 580588	L= 1.385
130 Multijet 2	96	08/06→		benbremse; 			
3 D 4x4	110	04/15→		12/15→; für verlängerten Radstand;	2	24.3727-0589.2 580589	L= 1.480
150 Multijet 2	110	04/15→		Scheibenbremse; 			








	kW					! #		
FIAT - DUCATO Pritsche/Fahrgestell (230_) 03/94→04/02								
 Radbremszylinder								
1.9 D	50 - 51	03/94→04/02	➡	→ 10/01; Nutzlast [kg]: 1.000		24.3225-1701.3 020399		GG
1.9 TD	60 - 66	03/94→04/02	➡	11/01→ 03/02; Nutzlast [kg]: 1.000		24.3226-1702.3 020469		GG
1.9 TD CAT	59	08/94→04/02						
1.9 TD	59	05/98→11/01	➡	→ 10/01; Nutzlast [kg]: 1.000		24.3225-1701.3 020399		GG
			➡	11/01→; Nutzlast [kg]: 1.000		24.3226-1702.3 020469		GG
2.0	80	03/94→04/02	➡	→ 10/01; Nutzlast ab [kg] 1.000 Nutzlast bis [kg] 1.400		24.3225-1701.3 020399		GG
			➡	11/01→ 03/02; Nutzlast ab [kg] 1.000 Nutzlast bis [kg] 1.400		24.3226-1702.3 020469		GG
			➡	→ 10/01; Nutzlast [kg]: 1.800		24.3228-1701.3 020401		GG
2.0 JTD	62	07/01→04/02	➡	10/01→ 03/02; Nutzlast [kg]: 1.400		24.3226-1702.3 020469		GG
2.5 D	62	03/94→04/02	➡	→ 10/01; Nutzlast [kg]: 1.400		24.3225-1701.3 020399		GG
2.5 D 4x4	62	03/94→04/02	➡	11/01→ 03/02; Nutzlast [kg]: 1.400		24.3226-1702.3 020469		GG
			➡	→ 10/01; Nutzlast [kg]: 1.800		24.3228-1701.3 020401		GG
2.5 TDI	80	03/94→04/02	➡	→ 10/01; Nutzlast [kg]: 1.400		24.3226-1702.3 020469		GG
2.5 TDI 4x4	85	06/98→04/02						
2.8 D	64	02/98→04/02	➡	11/01→ 03/02; Nutzlast [kg]: 1.400		24.3226-1702.3 020469		GG
2.8 JTD	94	11/00→04/02	➡	→ 10/01; Nutzlast [kg]: 1.800		24.3228-1701.3 020401		GG
2.8 JTD 4x4	94	10/01→04/02						
2.8 TDI	90	12/98→04/02						
2.8 iDTD 4x4	90	05/98→09/01	➡	Nutzlast [kg]: 1.400		24.3226-1702.3 020469		GG
			➡	Nutzlast [kg]: 1.800		24.3228-1701.3 020401		GG
2.8 TD 4x4	64	05/98→11/01	➡	→ 09/01; Nutzlast [kg]: 1.400		24.3226-1702.3 020469		GG
			➡	→ 09/01; Nutzlast [kg]: 1.800		24.3228-1701.3 020401		GG
Zubehörsatz, Bremsbacken								
1.9 D	50 - 51	03/94→04/02	➡	→ 10/01; Nutzlast [kg]: 1.000		03.0137-9219.2 669219		TRW
1.9 TD	60 - 66	03/94→04/02	➡	11/01→ 03/02; Nutzlast [kg]: 1.000; nicht für Wohnmobile		03.0137-9285.2 669285		AP
1.9 TD CAT	59	08/94→04/02						
1.9 TD	59	05/98→11/01	➡	→ 10/01; Nutzlast [kg]: 1.000		03.0137-9219.2 669219		TRW
			➡	11/01→; Nutzlast [kg]: 1.000; nicht für Wohnmobile		03.0137-9285.2 669285		AP
2.0	80	03/94→04/02	➡	→ 10/01; Nutzlast [kg]: 1.800		03.0137-9219.2 669219		TRW
			➡	→ 10/01; Nutzlast ab [kg] 1.000 Nutzlast bis [kg] 1.400		03.0137-9219.2 669219		TRW
			➡	11/01→ 03/02; Nutzlast ab [kg] 1.000 Nutzlast bis [kg] 1.400; nicht für Wohnmobile		03.0137-9285.2 669285		AP
2.0 JTD	62	07/01→04/02	➡	10/01→ 03/02; Nutzlast [kg]: 1.400; nicht für Wohnmobile		03.0137-9285.2 669285		AP
2.5 D	62	03/94→04/02	➡	→ 10/01; Nutzlast [kg]: 1.400		03.0137-9219.2 669219		TRW
2.5 D 4x4	62	03/94→04/02	➡	→ 10/01; Nutzlast [kg]: 1.400		03.0137-9219.2 669219		TRW
2.5 TDI	80	03/94→04/02	➡	→ 10/01; Nutzlast [kg]: 1.800		03.0137-9219.2 669219		TRW
2.5 TDI 4x4	85	06/98→04/02						
2.8 D	64	02/98→04/02	➡	11/01→ 03/02; Nutzlast [kg]: 1.400; nicht für Wohnmobile		03.0137-9285.2 669285		AP
2.8 JTD	94	11/00→04/02						
2.8 JTD 4x4	94	10/01→04/02						
2.8 TDI	90	12/98→04/02						
2.8 iDTD 4x4	90	05/98→09/01	➡	Nutzlast [kg]: 1.400		03.0137-9219.2 669219		TRW
			➡	Nutzlast [kg]: 1.800		03.0137-9219.2 669219		TRW
2.8 TD 4x4	64	05/98→11/01	➡	→ 09/01; Nutzlast [kg]: 1.400		03.0137-9219.2 669219		TRW
			➡	→ 09/01; Nutzlast [kg]: 1.800		03.0137-9219.2 669219		TRW
 Bremstrommel								
1.9 D	50 - 51	03/94→04/02	➡	→ 03/02; Nutzlast [kg]: 1.000		24.0225-4002.1 480048		Ø 298 x 64,4 / 255,6
1.9 TD	60 - 66	03/94→04/02						
1.9 TD CAT	59	08/94→04/02						
1.9 TD	59	05/98→11/01	➡	Nutzlast [kg]: 1.000		24.0225-4002.1 480048		Ø 298 x 64,4 / 255,6
2.0	80	03/94→04/02	➡	→ 03/02; Nutzlast ab [kg] 1.000 Nutzlast bis [kg] 1.400		24.0225-4002.1 480048		Ø 298 x 64,4 / 255,6
			➡	→ 10/01; Nutzlast [kg]: 1.800		24.0225-4005.1 480070		Ø 298 x 64,5 / 255,6
2.0 JTD	62	07/01→04/02	➡	10/01→ 03/02; Nutzlast [kg]: 1.400		24.0225-4002.1 480048		Ø 298 x 64,4 / 255,6
→								























	kW				! #		
FIAT - DUCATO Pritsche/Fahrgestell (230_) 03/94→04/02							
Bremstrommel							
2.5 D	62	03/94→04/02	➡	→ 03/02; Nutzlast [kg]: 1.400		24.0225-4002.1 480048	Ø 298 x 64,4 / 255,6
2.5 D 4x4	62	03/94→04/02	➡	→ 10/01; Nutzlast [kg]: 1.800		24.0225-4005.1 480070	Ø 298 x 64,5 / 255,6
2.5 TDI	80	03/94→04/02					
2.5 TDI 4x4	85	06/98→04/02					
2.8 D	64	02/98→04/02					
2.8 JTD	94	11/00→04/02					
2.8 JTD 4x4	94	10/01→04/02					
2.8 TDI	90	12/98→04/02					
2.8 iDTD 4x4	90	05/98→09/01	➡	Nutzlast [kg]: 1.400		24.0225-4002.1 480048	Ø 298 x 64,4 / 255,6
			➡	Nutzlast [kg]: 1.800		24.0225-4005.1 480070	Ø 298 x 64,5 / 255,6
2.8 TD 4x4	64	05/98→11/01	➡	→ 09/01; Nutzlast [kg]: 1.400		24.0225-4002.1 480048	Ø 298 x 64,4 / 255,6
			➡	→ 09/01; Nutzlast [kg]: 1.800		24.0225-4005.1 480070	Ø 298 x 64,5 / 255,6
Bremsbackensatz							
1.9 D 1.9 TD 1.9 TD CAT	50 - 51	03/94→04/02	➡	→ 10/01; Nutzlast [kg]: 1.000; nicht für Wohnmobile		03.0137-0333.2 650333	TRW Ø 254 x 57 + HEB
	60 - 66	03/94→04/02				03.0520-0925.3 690925	TRW Ø 254 x 57 + RZ / + Zub TopKit
	59	08/94→04/02	➡	11/01→ 03/02; Nutzlast [kg]: 1.000; nicht für Wohnmobile		03.0137-0432.2 650432	AP Ø 254 x 57 + HEB
1.9 TD	59	05/98→11/01	➡	→ 10/01; Nutzlast [kg]: 1.000; nicht für Wohnmobile		03.0137-0333.2 650333	TRW Ø 254 x 57 + HEB
			➡	11/01→; Nutzlast [kg]: 1.000; nicht für Wohnmobile		03.0137-0432.2 650432	AP Ø 254 x 57 + HEB
2.0	80	03/94→04/02	➡	→ 10/01; Nutzlast ab [kg] 1.000 Nutzlast bis [kg] 1.400; nicht für Wohnmobile		03.0137-0333.2 650333	TRW Ø 254 x 57 + HEB
			➡	→ 10/01; Nutzlast [kg]: 1.800; nicht für Wohnmobile		03.0520-0925.3 690925	TRW Ø 254 x 57 + RZ / + Zub TopKit
			➡	11/01→ 03/02; Nutzlast ab [kg] 1.000 Nutzlast bis [kg] 1.400; nicht für Wohnmobile		03.0137-0334.2 650334	TRW Ø 254 x 57 + HEB
2.0 JTD	62	07/01→04/02	➡	10/01→ 03/02; Nutzlast [kg]: 1.400; nicht für Wohnmobile		03.0520-0728.3 690728	TRW Ø 254 x 57 + RZ / + Zub TopKit
			➡	11/01→ 03/02; Nutzlast [kg]: 1.400; nicht für Wohnmobile		03.0137-0432.2 650432	AP Ø 254 x 57 + HEB
2.5 D 2.5 D 4x4	62	03/94→04/02	➡	→ 10/01; Nutzlast [kg]: 1.400; nicht für Wohnmobile		03.0520-0925.3 690925	TRW Ø 254 x 57 + RZ / + Zub TopKit
			➡	→ 10/01; Nutzlast [kg]: 1.800; nicht für Wohnmobile		03.0137-0334.2 650334	TRW Ø 254 x 57 + HEB
			➡	11/01→ 03/02; Nutzlast [kg]: 1.400; nicht für Wohnmobile		03.0520-0728.3 690728	TRW Ø 254 x 57 + RZ / + Zub TopKit
2.5 TDI 2.5 TDI 4x4 2.8 D 2.8 JTD 2.8 JTD 4x4 2.8 TDI	80	03/94→04/02	➡	→ 10/01; Nutzlast [kg]: 1.400; nicht für Wohnmobile		03.0137-0333.2 650333	TRW Ø 254 x 57 + HEB
			➡	→ 10/01; Nutzlast [kg]: 1.800; nicht für Wohnmobile		03.0520-0226.3 690226	TRW Ø 254 x 57 + RZ / + Zub TopKit
2.8 D 2.8 JTD 2.8 JTD 4x4 2.8 TDI	94	11/00→04/02	➡	→ 10/01; Nutzlast [kg]: 1.800; nicht für Wohnmobile		03.0137-0334.2 650334	TRW Ø 254 x 57 + HEB
			➡	11/01→ 03/02; Nutzlast [kg]: 1.400; nicht für Wohnmobile		03.0520-0728.3 690728	TRW Ø 254 x 57 + RZ / + Zub TopKit
2.8 iDTD 4x4	90	05/98→09/01	➡	Nutzlast [kg]: 1.400; nicht für Wohnmobile		03.0137-0432.2 650432	AP Ø 254 x 57 + HEB
			➡	Nutzlast [kg]: 1.800; nicht für Wohnmobile		03.0520-0326.3 690326	AP Ø 254 x 57 + RZ / + Zub TopKit
2.8 TD 4x4	64	05/98→11/01	➡	→ 09/01; Nutzlast [kg]: 1.400; nicht für Wohnmobile		03.0137-0333.2 650333	TRW Ø 254 x 57 + HEB
			➡	→ 09/01; Nutzlast [kg]: 1.800; nicht für Wohnmobile		03.0520-0226.3 690226	TRW Ø 254 x 57 + RZ / + Zub TopKit
2.8 TD 4x4	64	05/98→11/01	➡	→ 09/01; Nutzlast [kg]: 1.400; nicht für Wohnmobile		03.0137-0334.2 650334	TRW Ø 254 x 57 + HEB
			➡	→ 09/01; Nutzlast [kg]: 1.800; nicht für Wohnmobile		03.0520-0728.3 690728	TRW Ø 254 x 57 + RZ / + Zub TopKit

	kw			 	! #		
FIAT - DUCATO Pritsche/Fahrgestell (230_) 03/94→04/02							
 Bremsbackensatz, Feststellbremse							
2.0 2.5 D 2.5 D 4x4 2.5 TDI 2.5 TDI 4x4 2.8 D 2.8 JTD 2.8 JTD 4x4 2.8 TDI	80 62 62 80 85 64 94 94 90	03/94→04/02 03/94→04/02 03/94→04/02 03/94→04/02 06/98→04/02 02/98→04/02 11/00→04/02 10/01→04/02 12/98→04/02	➔	11/01→ 03/02; Nutzlast [kg]: 1.800; mit Verstärkung		03.0137-4002.2 654002	∅ 172 x 42 + Zub
2.0 JTD	62	07/01→04/02	➔	10/01→ 03/02; Nutzlast [kg]: 1.800; mit Verstärkung		03.0137-4002.2 654002	∅ 172 x 42 + Zub
Zubehörsatz, Feststellbremsbacken							
2.0 2.5 D 2.5 D 4x4 2.5 TDI 4x4 2.8 D 2.8 JTD 2.8 JTD 4x4 2.8 TDI	80 62 62 85 64 94 94 90	03/94→04/02 03/94→04/02 03/94→04/02 06/98→04/02 02/98→04/02 11/00→04/02 10/01→04/02 12/98→04/02		11/01→ 03/02; Nutzlast [kg]: 1.800		03.0137-9705.2 669705 03.0137-9706.2 669706	
2.0 JTD	62	07/01→04/02		10/01→ 03/02; Nutzlast [kg]: 1.800		03.0137-9705.2 669705 03.0137-9706.2 669706	
2.5 TDI	80	03/94→04/02		11/01→ 03/02; Nutzlast [kg]: 1.800 Nutzlast [kg]: 1.800		03.0137-9705.2 669705 03.0137-9706.2 669706	
 Seilzug, Feststellbremse							
1.9 D 1.9 TD 1.9 TD CAT	50 51 60 66 59	03/94→04/02 03/94→04/02 08/94→04/02		→ 09/99; Nutzlast [kg]: 1.000; Trommelbremse; ⬆️ → 03/02; Nutzlast [kg]: 1.000; Scheibenbremse; ⬆️ 11/01→ 03/02; Nutzlast [kg]: 1.000; Trommelbremse; ⬆️ 10/99→ 10/01; Nutzlast [kg]: 1.000; Trommelbremse; ⬆️ → 03/02; Nutzlast [kg]: 1.000; Scheibenbremse; ⬆️ 11/01→ 03/02; Nutzlast [kg]: 1.000; Trommelbremse; ⬆️ 10/99→ 10/01; Nutzlast [kg]: 1.000; Trommelbremse; ⬆️ → 09/99; Nutzlast [kg]: 1.000; Trommelbremse; ⬆️	1 1 1 1 1 1 1 1 1	24.3727-0300.2 580300 24.3727-0300.2 580300 24.3727-0300.2 580300 24.3727-0300.2 580300 24.3727-0340.2 580340 24.3727-0343.2 580343 24.3727-0344.2 580344 24.3727-0345.2 580345	L= 1.078 L= 1.078 L= 1.078 L= 1.078 L= 3.025 L= 2.827 L= 2.806 L= 3.045
1.9 TD	59	05/98→11/01		Nutzlast [kg]: 1.000; Scheibenbremse; ⬆️ → 09/99; Nutzlast [kg]: 1.000; Trommelbremse; ⬆️ 11/01→; Nutzlast [kg]: 1.000; Trommelbremse; ⬆️ 10/99→ 10/01; Nutzlast [kg]: 1.000; Trommelbremse; ⬆️ Nutzlast [kg]: 1.000; Scheibenbremse; ⬆️ 11/01→; Nutzlast [kg]: 1.000; Trommelbremse; ⬆️ 10/99→ 10/01; Nutzlast [kg]: 1.000; Trommelbremse; ⬆️ → 09/99; Nutzlast [kg]: 1.000; Trommelbremse; ⬆️	1 1 1 1 1 1 1 1 1	24.3727-0300.2 580300 24.3727-0300.2 580300 24.3727-0300.2 580300 24.3727-0300.2 580300 24.3727-0340.2 580340 24.3727-0343.2 580343 24.3727-0344.2 580344 24.3727-0345.2 580345	L= 1.078 L= 1.078 L= 1.078 L= 1.078 L= 3.025 L= 2.827 L= 2.806 L= 3.045
2.0	80	03/94→04/02		11/01→ 03/02; Nutzlast ab [kg] 1.000 Nutzlast bis [kg] 1.800; Trommelbremse; ⬆️ 10/99→ 10/01; Nutzlast ab [kg] 1.000 Nutzlast bis [kg] 1.800; Trommelbremse; ⬆️ → 03/02; Nutzlast ab [kg] 1.000 Nutzlast bis [kg] 1.800; Scheibenbremse; ⬆️ → 09/99; Nutzlast ab [kg] 1.000 Nutzlast bis [kg] 1.800; Trommelbremse; ⬆️ → 03/02; Nutzlast ab [kg] 1.000 Nutzlast bis [kg] 1.800; Scheibenbremse; ⬆️ 11/01→ 03/02; Nutzlast ab [kg] 1.000 Nutzlast bis [kg] 1.800; Trommelbremse; ⬆️	1 1 1 1 1 1	24.3727-0300.2 580300 24.3727-0300.2 580300 24.3727-0300.2 580300 24.3727-0300.2 580300 24.3727-0340.2 580340 24.3727-0343.2 580343	L= 1.078 L= 1.078 L= 1.078 L= 1.078 L= 3.025 L= 2.827



	kw			 	! #		
FIAT - DUCATO Pritsche/Fahrgestell (230_) 03/94→04/02							
Seilzug, Feststellbremse							
2.0	80	03/94→04/02		10/99→ 10/01; Nutzlast ab [kg] 1.000 Nutzlast bis [kg] 1.800; Trommelbremse; ↓	1	24.3727-0344.2 580344	L= 2.806
				→ 09/99; Nutzlast ab [kg] 1.000 Nutzlast bis [kg] 1.800; Trommelbremse; ↓	1	24.3727-0345.2 580345	L= 3.045
2.0 JTD	62	07/01→04/02		10/01→ 03/02; Nutzlast ab [kg] 1.400 Nutzlast bis [kg] 1.800; Trommelbremse; ↑	1	24.3727-0300.2 580300	L= 1.078
				10/01→ 03/02; Nutzlast ab [kg] 1.400 Nutzlast bis [kg] 1.800; Scheibenbremse; ↑	1	24.3727-0300.2 580300	L= 1.078
				10/01→ 03/02; Nutzlast ab [kg] 1.400 Nutzlast bis [kg] 1.800; Scheibenbremse; ↓	1	24.3727-0340.2 580340	L= 3.025
				10/01→ 03/02; Nutzlast ab [kg] 1.400 Nutzlast bis [kg] 1.800; Trommelbremse; ↓	1	24.3727-0343.2 580343	L= 2.827
2.5 D	62	03/94→04/02		10/99→ 10/01; Nutzlast ab [kg] 1.400 Nutzlast bis [kg] 1.800; Trommelbremse; ↑	1	24.3727-0300.2 580300	L= 1.078
2.5 D 4x4	62	03/94→04/02					
2.5 TDI	80	03/94→04/02					
2.5 TDI 4x4	85	06/98→04/02		11/01→ 03/02; Nutzlast ab [kg] 1.400 Nutzlast bis [kg] 1.800; Trommelbremse; ↑	1	24.3727-0300.2 580300	L= 1.078
2.8 D	64	02/98→04/02					
2.8 TDI	90	12/98→04/02					
				→ 09/99; Nutzlast ab [kg] 1.400 Nutzlast bis [kg] 1.800; Trommelbremse; ↑	1	24.3727-0300.2 580300	L= 1.078
				→ 03/02; Nutzlast ab [kg] 1.400 Nutzlast bis [kg] 1.800; Scheibenbremse; ↑	1	24.3727-0300.2 580300	L= 1.078
				→ 03/02; Nutzlast ab [kg] 1.400 Nutzlast bis [kg] 1.800; Scheibenbremse; ↓	1	24.3727-0340.2 580340	L= 3.025
				11/01→ 03/02; Nutzlast ab [kg] 1.400 Nutzlast bis [kg] 1.800; Trommelbremse; ↓	1	24.3727-0343.2 580343	L= 2.827
				10/99→ 10/01; Nutzlast ab [kg] 1.400 Nutzlast bis [kg] 1.800; Trommelbremse; ↓	1	24.3727-0344.2 580344	L= 2.806
				→ 09/99; Nutzlast ab [kg] 1.400 Nutzlast bis [kg] 1.800; Trommelbremse; ↓	1	24.3727-0345.2 580345	L= 3.045
2.8 iDTD 4x4	90	05/98→09/01		10/99→; Nutzlast ab [kg] 1.400 Nutzlast bis [kg] 1.800; Trommelbremse; ↑	1	24.3727-0300.2 580300	L= 1.078
				→ 09/99; Nutzlast ab [kg] 1.400 Nutzlast bis [kg] 1.800; Trommelbremse; ↑	1	24.3727-0300.2 580300	L= 1.078
				Nutzlast ab [kg] 1.400 Nutzlast bis [kg] 1.800; Scheibenbremse; ↑	1	24.3727-0300.2 580300	L= 1.078
				Nutzlast ab [kg] 1.400 Nutzlast bis [kg] 1.800; Scheibenbremse; ↓	1	24.3727-0340.2 580340	L= 3.025
				10/99→; Nutzlast ab [kg] 1.400 Nutzlast bis [kg] 1.800; Trommelbremse; ↓	1	24.3727-0344.2 580344	L= 2.806
				→ 09/99; Nutzlast ab [kg] 1.400 Nutzlast bis [kg] 1.800; Trommelbremse; ↓	1	24.3727-0345.2 580345	L= 3.045
2.8 JTD	94	11/00→04/02		11/01→ 03/02; Nutzlast ab [kg] 1.400 Nutzlast bis [kg] 1.800; Trommelbremse; ↑	1	24.3727-0300.2 580300	L= 1.078
2.8 JTD 4x4	94	10/01→04/02					
				→ 10/01; Nutzlast ab [kg] 1.400 Nutzlast bis [kg] 1.800; Trommelbremse; ↑	1	24.3727-0300.2 580300	L= 1.078
				→ 03/02; Nutzlast ab [kg] 1.400 Nutzlast bis [kg] 1.800; Scheibenbremse; ↑	1	24.3727-0300.2 580300	L= 1.078
				→ 03/02; Nutzlast ab [kg] 1.400 Nutzlast bis [kg] 1.800; Scheibenbremse; ↓	1	24.3727-0340.2 580340	L= 3.025
				11/01→ 03/02; Nutzlast ab [kg] 1.400 Nutzlast bis [kg] 1.800; Trommelbremse; ↓	1	24.3727-0343.2 580343	L= 2.827
				→ 10/01; Nutzlast ab [kg] 1.400 Nutzlast bis [kg] 1.800; Trommelbremse; ↓	1	24.3727-0344.2 580344	L= 2.806
2.8 TD 4x4	64	05/98→11/01		10/99→ 10/01; Nutzlast ab [kg] 1.400 Nutzlast bis [kg] 1.800; Trommelbremse; ↑	1	24.3727-0300.2 580300	L= 1.078
				→ 09/99; Nutzlast ab [kg] 1.400 Nutzlast bis [kg] 1.800; Trommelbremse; ↑	1	24.3727-0300.2 580300	L= 1.078
				→ 09/01; Nutzlast ab [kg] 1.400 Nutzlast bis [kg] 1.800; Scheibenbremse; ↑	1	24.3727-0300.2 580300	L= 1.078
				→ 09/01; Nutzlast ab [kg] 1.400 Nutzlast bis [kg] 1.800; Scheibenbremse; ↓	1	24.3727-0340.2 580340	L= 3.025
→							

	kw					! #		
FIAT - DUCATO Pritsche/Fahrgestell (230_) 03/94→04/02								
 Seilzug, Feststellbremse								
2.8 TD 4x4	64	05/98→11/01		10/99→ 10/01; Nutzlast ab [kg] 1.400 Nutzlast bis [kg] 1.800; Trommelbremse; 	1	24.3727-0344.2	580344	L= 2.806
				→ 09/99; Nutzlast ab [kg] 1.400 Nutzlast bis [kg] 1.800; Trommelbremse; 	1	24.3727-0345.2	580345	L= 3.045
FIAT - DUCATO Pritsche/Fahrgestell (244_) 12/01→								
 Radbremszylinder								
2.0	81	04/02→07/06	➔	Nutzlast ab [kg] 1.100 Nutzlast bis [kg] 1.500		24.3226-1702.3	020469	GG
2.0 JTD	62	12/01→07/06						
2.3 JTD	81	12/01→07/06						
2.8 JTD	90 - 94	12/01→07/06						
2.8 JTD 4x4	94	12/01→07/06						
2.8 JTD Power	107	04/04→07/06						
Zubehörsatz, Bremsbacken								
2.0	81	04/02→07/06	➔	Nutzlast ab [kg] 1.100 Nutzlast bis [kg] 1.500; nicht für Wohnmobile		03.0137-9285.2	669285	AP
2.0 JTD	62	12/01→07/06						
2.3 JTD	81	12/01→07/06						
2.8 JTD	90 - 94	12/01→07/06						
2.8 JTD 4x4	94	12/01→07/06						
2.8 JTD Power	107	04/04→07/06						
 Bremstrommel								
2.0	81	04/02→07/06	➔	Nutzlast ab [kg] 1.100 Nutzlast bis [kg] 1.500		24.0225-4002.1	480048	Ø 298 x 64,4 / 255,6
2.0 JTD	62	12/01→07/06						
2.3 JTD	81	12/01→07/06						
2.8 JTD	90 - 94	12/01→07/06						
2.8 JTD 4x4	94	12/01→07/06						
2.8 JTD Power	107	04/04→07/06						
 Bremsbackensatz								
2.0	81	04/02→07/06	➔	Nutzlast ab [kg] 1.100 Nutzlast bis [kg] 1.500; nicht für Wohnmobile		03.0137-0432.2	650432	AP Ø 254 x 57 + HEB
2.0 JTD	62	12/01→07/06				03.0520-0326.3	690326	AP Ø 254 x 57 + RZ / + Zub TopKit
2.3 JTD	81	12/01→07/06						
2.8 JTD	90 - 94	12/01→07/06						
2.8 JTD 4x4	94	12/01→07/06						
2.8 JTD Power	107	04/04→07/06						
 Bremsbackensatz, Feststellbremse								
2.0	81	04/02→07/06	➔	Nutzlast ab [kg] 1.100 Nutzlast bis [kg] 1.800; mit Verstärkung		03.0137-4002.2	654002	Ø 172 x 42 + Zub
2.0 JTD	62	12/01→07/06						
2.3 JTD	81	12/01→07/06						
2.8 JTD	90 - 94	12/01→07/06						
2.8 JTD 4x4	94	12/01→07/06						
2.8 JTD Power	107	04/04→07/06						
Zubehörsatz, Feststellbremsbacken								
2.0	81	04/02→07/06		Nutzlast ab [kg] 1.100 Nutzlast bis [kg] 1.800		03.0137-9705.2	669705	
2.0 JTD	62	12/01→07/06				03.0137-9706.2	669706	
2.3 JTD	81	12/01→07/06						
2.8 JTD	90 - 94	12/01→07/06						
2.8 JTD 4x4	94	12/01→07/06						
2.8 JTD Power	107	04/04→07/06						
 Seilzug, Feststellbremse								
2.0	81	04/02→07/06		Nutzlast ab [kg] 1.100 Nutzlast bis [kg] 1.800; 	1	24.3727-0300.2	580300	L= 1.078
2.0 JTD	62	12/01→07/06						
2.3 JTD	81	12/01→07/06		Nutzlast ab [kg] 1.100 Nutzlast bis [kg] 1.800; Trommelbremse; 	1	24.3727-0343.2	580343	L= 2.827
2.8 JTD	90 - 94	12/01→07/06						
2.8 JTD Power	107	04/04→07/06						
2.8 JTD 4x4	94	12/01→07/06		Nutzlast ab [kg] 1.100 Nutzlast bis [kg] 1.800; Trommelbremse; 	1	24.3727-0343.2	580343	L= 2.827
				Nutzlast ab [kg] 1.100 Nutzlast bis [kg] 1.800; 	1	24.3727-0562.2	580562	L= 1.059
FIAT - DUCATO Pritsche/Fahrgestell (250_) 07/06→								
 Bremsbackensatz, Feststellbremse								
2 D	74 - 132	07/06→	➔			03.0137-4004.2	654004	Ø 172 x 42 + Zub

FIAT - DUCATO Pritsche/Fahrgestell (250_) 07/06→

Bremsbackensatz, Feststellbremse

100 Multijet 2 3 D	74 82 - 130	07/06→ 07/06→	➔					Ø 172 x 42 + Zub
110 Multijet 2 0 D	82 - 83 85 - 130	08/06→ 07/06→						
115 Multijet 2 120 Multijet 2 3 D 4x4	85 88 88	06/11→ 07/06→ 03/10→						
130 Multijet 2 140 Multijet 2 140 Natural Power	96 103 100	08/06→ 05/19→ 04/09→						
150 Multijet 2 150 Multijet 3 160 Multijet 2 160 Multijet 3	109 - 110 107 118	06/11→ 04/10→ 05/19→ 07/06→						
180 Multijet 2 180 Multijet 3 E-Ducato	116 130 130 90	12/15→ 06/11→ 02/21→						














Zubehörsatz, Feststellbremsbacken
















2 D	74 - 132	07/06→	➔					03.0137-9705.2 669705 03.0137-9707.2 669707
100 Multijet 2 3 D	74 82 - 130	07/06→ 07/06→						
110 Multijet 2 0 D	82 - 83 85 - 130	08/06→ 07/06→						
115 Multijet 2 120 Multijet 2 3 D 4x4	85 88 88	06/11→ 07/06→ 03/10→						
130 Multijet 2 140 Multijet 2 140 Natural Power	96 103 100	08/06→ 05/19→ 04/09→						
150 Multijet 2 150 Multijet 3 160 Multijet 2 160 Multijet 3	109 - 110 107 118	06/11→ 04/10→ 05/19→ 07/06→						
180 Multijet 2 180 Multijet 3 E-Ducato	116 130 130 90	12/15→ 06/11→ 02/21→						

Seilzug, Feststellbremse













2 D	74 - 132	07/06→		Scheibenbremse;				L= 2.910
100 Multijet 2 3 D	74 83 - 130	07/06→ 07/06→		für verkürzten Radstand; Scheiben- bremse;	1	24.3727-0586.2 580586		L= 1.385
110 Multijet 2 0 D	83 85 - 130	10/11→ 07/06→		für verlängerten Radstand; Scheiben- bremse;	2	24.3727-0589.2 580589		L= 1.480
115 Multijet 2 120 Multijet 2 3 D 4x4	85 88 88	06/11→ 07/06→ 03/10→						
140 Multijet 2 150 Multijet 2	103 109 -	05/19→ 06/11→						
150 Multijet 3 160 Multijet 2 160 Multijet 3	110 107 118	04/10→ 05/19→ 07/06→						
180 Multijet 2 180 Multijet 3 E-Ducato	115 - 116 130 130 90	07/06→ 12/15→ 06/11→ 02/21→						
3 D 110 Multijet 2	82 82	08/06→ 08/06→		06/11→; Scheibenbremse;	1	24.3727-0586.2 580586		L= 2.910
				06/11→; für verkürzten Radstand; Schei- benbremse;	2	24.3727-0588.2 580588		L= 1.385
				06/11→; für verlängerten Radstand; Scheibenbremse;	2	24.3727-0589.2 580589		L= 1.480
130 Multijet 2 3 D →	96 96	08/06→ 08/06→		01/07→; Scheibenbremse;	1	24.3727-0586.2 580586		L= 2.910

	kw				! #		
FIAT - DUCATO Pritsche/Fahrgestell (250_) 07/06→							
Seilzug, Feststellbremse							
130 Multijet 2 3 D	96 96	08/06→ 08/06→		01/07→; für verkürzten Radstand; Scheibenbremse;	2	24.3727-0588.2 580588	L= 1.385
				01/07→; für verlängerten Radstand; Scheibenbremse;	2	24.3727-0589.2 580589	L= 1.480
FIAT - FIORINO Großraumlimousine (225_) 01/07→							
Radbremszylinder							
1.3 JTD Multijet 1.4 1.4 CNG	55 - 70 54 - 57 51 - 57	11/07→ 11/07→ 06/08→	➔		2	24.3220-1728.3 020509	ALU
Zubehörsatz, Bremsbacken							
1.3 JTD Multijet 1.4 1.4 CNG	55 - 70 57 51 - 57	11/07→ 07/14→ 06/08→	➔			03.0137-9309.2 669309	AP
1.4	54	11/07→	➔	für Fahrzeuge mit verstärkter Bremse		03.0137-9309.2 669309	AP
			➔	nicht für Fahrzeuge mit verstärkter Bremse		03.0137-9310.2 669310	AP
Bremstrommel							
1.3 JTD Multijet 1.4 1.4 CNG	55 - 70 57 51 - 57	11/07→ 07/14→ 06/08→	➔			24.0222-8018.1 480078	Ø 268 x 48 / 230
1.4	54	11/07→	➔	nicht für Fahrzeuge mit verstärkter Bremse		24.0220-3007.1 480064	Ø 249,5 x 48,5 / 204,7
			➔	für Fahrzeuge mit verstärkter Bremse		24.0222-8018.1 480078	Ø 268 x 48 / 230
Bremsbackensatz							
1.3 JTD Multijet 1.4 1.4 CNG	55 - 70 57 51 - 57	11/07→ 07/14→ 06/08→	➔			03.0137-0493.2 650493 03.0521-0120.3 690120	AP Ø 228 x 42 + HEB AP Ø 228 x 42 + RZ / + Zub TopKit
1.4	54	11/07→	➔	für Fahrzeuge mit verstärkter Bremse		03.0137-0457.2 650457 03.0521-0120.3 690120	AP Ø 228 x 42 + HEB AP Ø 228 x 42 + RZ / + Zub TopKit
			➔	nicht für Fahrzeuge mit verstärkter Bremse		03.0137-0479.2 650479 03.0520-9220.3 699220	AP Ø 203 x 38 + HEB AP Ø 203 x 38 + RZ / + Zub TopKit
FIAT - FIORINO Kasten/Großraumlimousine (146_) 01/88→							
Radbremszylinder							
1.7 TD	46	11/96→05/00	➔			24.3220-1704.3 020097	GG
60 1.7 D	44	05/88→05/00	➔	09/88→ 08/93		24.3219-1103.3 020408	GG
			➔	09/93→		24.3220-1704.3 020097	GG
65 1.7 TD 70 i.e. 1.4 75 i.e. 1.6	46 49 55	01/97→05/01 05/94→05/01 10/93→05/01	➔	→ 03/01		24.3220-1704.3 020097	GG
Zubehörsatz, Bremsbacken							
1.7 TD	46	11/96→05/00	➔			03.0137-9081.2 669081	
60 1.7 D	44	05/88→05/00	➔	09/88→ 08/93		03.0137-9021.2 669021	Fiat
			➔	09/93→		03.0137-9081.2 669081	
65 1.7 TD 70 i.e. 1.4 75 i.e. 1.6	46 49 55	01/97→05/01 05/94→05/01 10/93→05/01	➔	→ 03/01		03.0137-9081.2 669081	
Bremstrommel							
1.7 TD	46	11/96→05/00	➔			24.0222-8018.1 480078	Ø 268 x 48 / 230
60 1.7 D	44	05/88→05/00	➔	09/88→ 08/93		24.0218-5001.1 480012	Ø 219 x 37 / 186,8
			➔	09/93→		24.0222-8018.1 480078	Ø 268 x 48 / 230
65 1.7 TD 70 i.e. 1.4 →	46 49	01/97→05/01 05/94→05/01	➔	→ 03/01		24.0222-8018.1 480078	Ø 268 x 48 / 230
















	kw					! #		
FIAT - FIORINO Kasten/Großraumlimousine (146_) 01/88→								
 Bremstrommel								
75 i.e. 1.6	55	10/93→05/01	→	→ 03/01			24.0222-8018.1 480078	∅ 268 x 48 / 230
 Bremsbackensatz								
1.7 TD	46	11/96→05/00	→				03.0137-0208.2 650208	∅ 228 x 42 + HEB
60 1.7 D	44	05/88→05/00	→	09/88→ 08/93			03.0137-0015.2 650015	Fiat ∅ 185 x 31
			→	09/93→			03.0137-0208.2 650208	∅ 228 x 42 + HEB
65 1.7 TD 70 i.e. 1.4 75 i.e. 1.6	46 49 55	01/97→05/01 05/94→05/01 10/93→05/01	→	→ 03/01			03.0137-0208.2 650208	∅ 228 x 42 + HEB
 Seilzug, Feststellbremse								
1.7 TD	46	11/96→05/00		Trommelbremse; ↓	1	24.3727-0541.2 580541	L= 3.105	
60 1.7 D	44	05/88→05/00		09/93→; Trommelbremse; ↓	1	24.3727-0541.2 580541	L= 3.105	
65 1.7 TD 70 i.e. 1.4 75 i.e. 1.6	46 49 55	01/97→05/01 05/94→05/01 10/93→05/01		→ 03/01; Trommelbremse; ↓	1	24.3727-0541.2 580541	L= 3.105	
FIAT - FIORINO Kasten/Großraumlimousine (225_) 01/07→								
 Radbremszylinder								
1.3 D Multijet 1.4 1.4 Natural Power Ecargo	55 - 59 57 51 24	11/07→ 10/09→ 06/08→ 01/10→12/12	→				24.3220-1728.3 020509	ALU
1.3 D Multijet	70	07/09→	→	07/10→			24.3220-1728.3 020509	ALU
1.4	54	11/07→	→	09/08→			24.3220-1728.3 020509	ALU
1.4 Natural Power	57	06/08→	→	10/09→			24.3220-1728.3 020509	ALU
Zubehörsatz, Bremsbacken								
1.3 D Multijet 1.4 1.4 Natural Power Ecargo	55 - 59 57 51 24	11/07→ 10/09→ 06/08→ 01/10→12/12	→				03.0137-9309.2 669309	AP
1.3 D Multijet	70	07/09→	→	07/10→			03.0137-9309.2 669309	AP
1.4	54	11/07→	→	09/08→; für Fahrzeuge mit verstärkter Bremse			03.0137-9309.2 669309	AP
			→	09/08→; nicht für Fahrzeuge mit verstärkter Bremse			03.0137-9310.2 669310	AP
1.4 Natural Power	57	06/08→	→	10/09→			03.0137-9309.2 669309	AP
 Bremstrommel								
1.3 D Multijet 1.4 1.4 Natural Power Ecargo	55 - 59 57 51 24	11/07→ 10/09→ 06/08→ 01/10→12/12	→				24.0222-8018.1 480078	∅ 268 x 48 / 230
1.3 D Multijet	70	07/09→	→	07/10→			24.0222-8018.1 480078	∅ 268 x 48 / 230
1.4	54	11/07→	→	09/08→; nicht für Fahrzeuge mit verstärkter Bremse			24.0220-3007.1 480064	∅ 249,5 x 48,5 / 204,7
			→	09/08→; für Fahrzeuge mit verstärkter Bremse			24.0222-8018.1 480078	∅ 268 x 48 / 230
1.4 Natural Power	57	06/08→	→	10/09→			24.0222-8018.1 480078	∅ 268 x 48 / 230
 Bremsbackensatz								
1.3 D Multijet 1.4 1.4 Natural Power Ecargo	55 - 59 57 51 24	11/07→ 10/09→ 06/08→ 01/10→12/12	→				03.0137-0493.2 650493 03.0521-0120.3 690120	AP ∅ 228 x 42 + HEB AP ∅ 228 x 42 + RZ / + Zub TopKit
1.3 D Multijet	70	07/09→	→	07/10→			03.0137-0493.2 650493 03.0521-0120.3 690120	AP ∅ 228 x 42 + HEB AP ∅ 228 x 42 + RZ / + Zub TopKit
1.4	54	11/07→	→	09/08→; für Fahrzeuge mit verstärkter Bremse			03.0137-0457.2 650457 03.0521-0120.3 690120	AP ∅ 228 x 42 + HEB AP ∅ 228 x 42 + RZ / + Zub TopKit
			→	09/08→; nicht für Fahrzeuge mit verstärkter Bremse			03.0137-0479.2 650479 03.0520-9220.3 699220	AP ∅ 203 x 38 + HEB AP ∅ 203 x 38 + RZ / + Zub TopKit
→								

	kw					! #		
FIAT - FIORINO Kasten/Großraumlimousine (225_) 01/07→								
 Bremsbackensatz								
1.4 Natural Power	57	06/08→	→	10/09→			03.0137-0493.2 650493 03.0521-0120.3 690120	AP Ø 228 x 42 + HEB AP Ø 228 x 42 + RZ / + Zub TopKit
FIAT - FIORINO Pick up (146_) 01/88→05/01								
 Radbremsszylinder								
1.4 1.6 1.7 TD	49 55 46	05/94→05/01 01/94→05/01 01/97→05/01	→	→ 03/01	2		24.3220-1704.3 020097	GG
1.7 D	42	10/93→10/99	→		2		24.3220-1704.3 020097	GG
1.7 D	44	05/88→10/99	→	09/93→	2		24.3220-1704.3 020097	GG
Zubehörsatz, Bremsbacken								
1.4 1.6 1.7 TD	49 55 46	05/94→05/01 01/94→05/01 01/97→05/01	→	→ 03/01			03.0137-9081.2 669081	
1.7 D	42	10/93→10/99	→				03.0137-9081.2 669081	
1.7 D	44	05/88→10/99	→	09/93→			03.0137-9081.2 669081	
 Bremstrommel								
1.4 1.6 1.7 TD	49 55 46	05/94→05/01 01/94→05/01 01/97→05/01	→	→ 03/01			24.0222-8018.1 480078	Ø 268 x 48 / 230
1.7 D	42	10/93→10/99	→				24.0222-8018.1 480078	Ø 268 x 48 / 230
1.7 D	44	05/88→10/99	→	09/93→			24.0222-8018.1 480078	Ø 268 x 48 / 230
 Bremsbackensatz								
1.4 1.6 1.7 TD	49 55 46	05/94→05/01 01/94→05/01 01/97→05/01	→	→ 03/01			03.0137-0208.2 650208	Ø 228 x 42 + HEB
1.7 D	42	10/93→10/99	→				03.0137-0208.2 650208	Ø 228 x 42 + HEB
1.7 D	44	05/88→10/99	→	09/93→			03.0137-0208.2 650208	Ø 228 x 42 + HEB
 Seilzug, Feststellbremse								
1.4 1.6 1.7 TD	49 55 46	05/94→05/01 01/94→05/01 01/97→05/01		→ 03/01; Trommelbremse; ☒	1		24.3727-0541.2 580541	L= 3.105
1.7 D	42	10/93→10/99		Trommelbremse; ☒	1		24.3727-0541.2 580541	L= 3.105
1.7 D	44	05/88→10/99		09/93→; Trommelbremse; ☒	1		24.3727-0541.2 580541	L= 3.105
FIAT - FULLBACK Pick-up (502_, 503_) 01/16→								
 Radbremsszylinder								
2.4 D 4x4	110 - 133	04/16→	→	- ABS	2		24.3222-1736.3 020562	ALU
2.5 D 4x4	100	04/16→	→	+ ABS	2		24.3222-1737.3 020563	ALU
Zubehörsatz, Bremsbacken								
2.4 D 4x4	110 - 133	04/16→	→				03.0137-9346.2 669346	
2.5 D 4x4	100	04/16→						
 Bremsbackensatz								
2.4 D 2.4 D 4x4	113 110 - 133	04/16→ 04/16→	→				03.0137-0518.2 650518	Ø 295 x 51 - HEB
2.5 D 4x4	100	04/16→						
FIAT - GRANDE PUNTO (199_) 06/05→								
 Radbremsszylinder								
1.2 1.3 D Multijet	48 - 51	10/05→ 07/08→	→	→ 01/11	2		24.3220-1728.3 020509	ALU
1.4 1.4 16V 1.4 LPG 1.4 Natural Power	57 70 57 57	06/05→12/15 10/05→08/11 12/08→ 07/08→						
1.2 LPG	51	06/08→12/12	→	09/10→ 01/11	2		24.3220-1728.3 020509	ALU
1.3 D Multijet	55	10/05→06/13	→	04/08→ 01/11	2		24.3220-1728.3 020509	ALU
→								












	kw				! #		
FIAT - GRANDE PUNTO (199_) 06/05							
Radbremszylinder							
1.3 D Multijet	56	06/09→07/14	➔	10/09→	2	24.3220-1728.3 020509	ALU
			➔	→ 01/11	2	24.3220-1728.3 020509	ALU
1.3 D Multijet	66	10/05→12/10	➔		2	24.3220-1728.3 020509	ALU
1.4	55	10/05→07/07					
1.4 16V	66	06/09→07/14					
Zubehörsatz, Bremsbacken							
1.2	48	10/05→	➔	→ 01/11		03.0137-9310.2 669310	AP
1.2	50 - 51	06/09→	➔	→ 01/11		03.0137-9309.2 669309	AP
1.3 D Multijet	51 - 62	07/08→					
1.4	57	06/05→12/15					
1.4 16V	70	10/05→08/11					
1.4 LPG	57	12/08→					
1.4 Natural Power	57	07/08→					
1.2 LPG	51	06/08→12/12	➔	09/10→ 01/11		03.0137-9309.2 669309	AP
1.3 D Multijet	55	10/05→06/13	➔	04/08→ 01/11		03.0137-9309.2 669309	AP
1.3 D Multijet	56	06/09→07/14	➔	→ 01/11		03.0137-9309.2 669309	AP
			➔	10/09→		03.0137-9309.2 669309	AP
1.3 D Multijet	66	10/05→12/10	➔			03.0137-9309.2 669309	AP
1.4	55	10/05→07/07					
1.4 16V	66	06/09→07/14					
Bremstrommel							
1.2	48	10/05→	➔	→ 01/11		24.0220-3035.1 480300	Ø 249,5 x 45 / 204,7
1.2	50 - 51	06/09→	➔			24.0220-3035.1 480300	Ø 249,5 x 45 / 204,7
1.2 LPG	51	06/08→12/12					
1.3 D Multijet	51	07/08→	➔	→ 01/11		24.0222-8037.1 480302	Ø 269 x 48 / 230
1.4 16V	70	10/05→08/11					
1.4 LPG	57	12/08→					
1.4 Natural Power	57	07/08→					
1.3 D Multijet	55	10/05→06/13	➔	04/08→ 01/11		24.0222-8037.1 480302	Ø 269 x 48 / 230
1.3 D Multijet	56	06/09→07/14	➔	→ 01/11		24.0222-8037.1 480302	Ø 269 x 48 / 230
			➔	10/09→		24.0222-8037.1 480302	Ø 269 x 48 / 230
1.3 D Multijet	62	04/10→	➔	09/10→ 01/11; für Stahlfelgen		24.0222-8037.1 480302	Ø 269 x 48 / 230
1.3 D Multijet	66	10/05→12/10	➔			24.0222-8037.1 480302	Ø 269 x 48 / 230
1.4	55	10/05→07/07					
1.4 16V	66	06/09→07/14					
1.4	57	06/05→12/15	➔	09/10→ 01/11; für Stahlfelgen		24.0222-8037.1 480302	Ø 269 x 48 / 230
			➔	→ 01/11		24.0222-8037.1 480302	Ø 269 x 48 / 230
Bremsbackensatz							
1.2	48	10/05→	➔	→ 01/11		03.0137-0479.2 650479 03.0520-9220.3 699220	AP Ø 203 x 38 + HEB AP Ø 203 x 38 + RZ / + Zub TopKit
1.2	50 - 51	06/09→	➔	→ 01/11		03.0137-0478.2 650478 03.0520-9020.3 699020	AP Ø 228 x 42 + HEB AP Ø 228 x 42 + RZ / + Zub TopKit
1.3 D Multijet	51	07/08→					
1.4	57	06/05→12/15					
1.4 16V	70	10/05→08/11					
1.4 LPG	57	12/08→					
1.4 Natural Power	57	07/08→					
1.2 LPG	51	06/08→12/12	➔	09/10→ 01/11		03.0137-0478.2 650478 03.0520-9020.3 699020	AP Ø 228 x 42 + HEB AP Ø 228 x 42 + RZ / + Zub TopKit
1.3 D Multijet	55	10/05→06/13	➔	04/08→ 01/11		03.0137-0478.2 650478 03.0520-9020.3 699020	AP Ø 228 x 42 + HEB AP Ø 228 x 42 + RZ / + Zub TopKit
1.3 D Multijet	56 - 66	10/05→	➔			03.0137-0478.2 650478 03.0520-9020.3 699020	AP Ø 228 x 42 + HEB AP Ø 228 x 42 + RZ / + Zub TopKit
1.4	55	10/05→07/07					
1.4 16V	66	06/09→07/14					
Seilzug, Feststellbremse							
1.2	48	10/05→		→ 01/11; Trommelbremse; <input type="checkbox"/>		24.3727-0575.2 580575	L= 1.642
				→ 01/11; Trommelbremse; <input type="checkbox"/>		24.3727-0576.2 580576	L= 1.660
→							













	kw					! #		
FIAT - GRANDE PUNTO (199_) 06/05→								
 Seilzug, Feststellbremse								
1.2	50	06/09→			→ 01/11; Trommelbremse; <input type="checkbox"/>		24.3727-0577.2 580577	L= 1.674
1.3 D Multijet	51	07/08→			→ 01/11; <input type="checkbox"/>		24.3727-0578.2 580578	L= 1.689
1.4	57	06/05→12/15						
1.4 16V	70	10/05→08/11						
1.4 LPG	57	12/08→						
1.4 Natural Power	57	07/08→						
1.2 LPG	51	06/08→12/12			09/10→ 01/11; Trommelbremse; <input type="checkbox"/>		24.3727-0577.2 580577	L= 1.674
					09/10→ 01/11; <input type="checkbox"/>		24.3727-0578.2 580578	L= 1.689
1.3 D Multijet	55	10/05→06/13			04/08→ 01/11; Trommelbremse; <input type="checkbox"/>		24.3727-0577.2 580577	L= 1.674
					04/08→ 01/11; <input type="checkbox"/>		24.3727-0578.2 580578	L= 1.689
1.3 D Multijet	56	06/09→07/14			→ 01/11; Trommelbremse; <input type="checkbox"/>		24.3727-0577.2 580577	L= 1.674
					10/09→; Trommelbremse; <input type="checkbox"/>		24.3727-0577.2 580577	L= 1.674
					10/09→; <input type="checkbox"/>		24.3727-0578.2 580578	L= 1.689
					→ 01/11; <input type="checkbox"/>		24.3727-0578.2 580578	L= 1.689
					10/09→; Scheibenbremse; <input type="checkbox"/>		24.3727-0579.2 580579	L= 1.654
					10/09→; Scheibenbremse; <input type="checkbox"/>		24.3727-0580.2 580580	L= 1.673
1.3 D Multijet	66	10/05→12/10			Trommelbremse; <input type="checkbox"/>		24.3727-0577.2 580577	L= 1.674
1.4	55	10/05→07/07						
1.4 16V	66	06/09→07/14			<input type="checkbox"/>		24.3727-0578.2 580578	L= 1.689
1.4 T-Jet	88	09/07→			→ 01/11; Scheibenbremse; <input type="checkbox"/>		24.3727-0579.2 580579	L= 1.654
1.6 D Multijet	88	07/08→						
1.9 D Multijet	88	10/05→			→ 01/11; Scheibenbremse; <input type="checkbox"/>		24.3727-0580.2 580580	L= 1.673
1.6	85	02/11→			Scheibenbremse; <input type="checkbox"/>		24.3727-0579.2 580579	L= 1.654
1.9 D Multijet	85	06/06→12/09			Scheibenbremse; <input type="checkbox"/>		24.3727-0580.2 580580	L= 1.673
1.9 D Multijet	96	10/05→			02/06→ 01/11; Scheibenbremse; <input type="checkbox"/>		24.3727-0579.2 580579	L= 1.654
					02/06→ 01/11; Scheibenbremse; <input type="checkbox"/>		24.3727-0580.2 580580	L= 1.673
FIAT - GRANDE PUNTO Van (199_) 10/05→06/13								
 Radbremszylinder								
1.3 JTD Multijet	55	02/06→06/13	➡		→ 01/11		24.3220-1728.3 020509	ALU
1.4	57	02/06→06/13						
1.4 LPG	57	03/09→12/12						
1.4 Natural Power	57	03/09→12/12						
1.3 JTD Multijet	66	02/06→08/10	➡				24.3220-1728.3 020509	ALU
Zubehörsatz, Bremsbacken								
1.3 JTD Multijet	55	02/06→06/13	➡		→ 01/11		03.0137-9309.2 669309	AP
1.4	57	02/06→06/13						
1.4 LPG	57	03/09→12/12						
1.4 Natural Power	57	03/09→12/12						
1.3 JTD Multijet	66	02/06→08/10	➡				03.0137-9309.2 669309	AP
 Bremstrommel								
1.3 JTD Multijet	55	02/06→06/13	➡		→ 01/11		24.0222-8037.1 480302	Ø 269 x 48 / 230
1.4 LPG	57	03/09→12/12						
1.4 Natural Power	57	03/09→12/12						
1.3 JTD Multijet	66	02/06→08/10	➡				24.0222-8037.1 480302	Ø 269 x 48 / 230
1.4	57	02/06→06/13	➡		09/10→ 01/11; für Stahlfelgen		24.0222-8037.1 480302	Ø 269 x 48 / 230
			➡		→ 01/11		24.0222-8037.1 480302	Ø 269 x 48 / 230
 Bremsbackensatz								
1.3 JTD Multijet	55	02/06→06/13	➡		→ 01/11		03.0137-0478.2 650478	AP Ø 228 x 42 + HEB
1.4	57	02/06→06/13					03.0520-9020.3 699020	AP Ø 228 x 42 + RZ / + Zub
1.4 LPG	57	03/09→12/12						TopKit
1.4 Natural Power	57	03/09→12/12						
1.3 JTD Multijet	66	02/06→08/10	➡				03.0137-0478.2 650478	AP Ø 228 x 42 + HEB
							03.0520-9020.3 699020	AP Ø 228 x 42 + RZ / + Zub
								TopKit
 Seilzug, Feststellbremse								
1.3 JTD Multijet	55	02/06→06/13			→ 01/11; Trommelbremse; <input type="checkbox"/>		24.3727-0577.2 580577	L= 1.674
1.4	57	02/06→06/13			→ 01/11; <input type="checkbox"/>		24.3727-0578.2 580578	L= 1.689
1.4 LPG	57	03/09→12/12						
1.4 Natural Power	57	03/09→12/12						
1.3 JTD Multijet	66	02/06→08/10			Trommelbremse; <input type="checkbox"/>		24.3727-0577.2 580577	L= 1.674
					<input type="checkbox"/>		24.3727-0578.2 580578	L= 1.689















		kW						! #		
FIAT - IDEA (350_) 12/03→										
Radbremsszylinder										
1.2 16V	59	01/04→	➔	→ 05/08	2	24.3222-1724.3	020466	ALU		
1.3 D Multijet	51	01/04→								
1.4 16V	70	01/04→								
1.3 D Multijet	66	10/05→	➔	11/05→ 05/08	2	24.3220-1107.3	020218	AP GG		
			➔	06/08→ 07/12	2	24.3220-1728.3	020509	ALU		
1.3 D Multijet	70	05/08→12/12	➔	→ 05/08	2	24.3220-1107.3	020218	AP GG		
			➔	06/08→ 07/12	2	24.3220-1728.3	020509	ALU		
1.4	57	10/05→	➔	11/05→ 05/08	2	24.3222-1724.3	020466	ALU		
1.4	66	12/03→	➔	01/04→ 05/08	2	24.3222-1724.3	020466	ALU		
1.9 JTD	74	01/04→	➔	→ 06/05	2	24.3220-1107.3	020218	AP GG		
			➔	06/08→ 07/12	2	24.3220-1728.3	020509	ALU		
Zubehörsatz, Bremsbacken										
1.2 16V	59	01/04→	➔	→ 02/08		03.0137-9310.2	669310	AP		
1.4 16V	70	01/04→								
1.3 D Multijet	51	01/04→	➔	→ 07/12		03.0137-9310.2	669310	AP		
1.4 LPG	57	03/09→								
1.3 D Multijet	66	10/05→	➔	11/05→ 02/08		03.0137-9309.2	669309	AP		
1.3 D Multijet	70	05/08→12/12	➔	→ 07/12		03.0137-9309.2	669309	AP		
1.4	57	10/05→	➔	11/05→ 02/08		03.0137-9310.2	669310	AP		
1.4	66	12/03→	➔	01/04→ 02/08		03.0137-9310.2	669310	AP		
1.9 JTD	74	01/04→	➔	→ 02/08		03.0137-9309.2	669309	AP		
Bremstrommel										
1.2 16V	59	01/04→	➔	→ 02/08		24.0220-3007.1	480064	Ø 249,5 x 48,5 / 204,7		
1.4 16V	70	01/04→								
1.3 D Multijet	51	01/04→	➔	→ 07/12		24.0220-3007.1	480064	Ø 249,5 x 48,5 / 204,7		
1.4 LPG	57	03/09→								
1.3 D Multijet	66	10/05→	➔	11/05→ 02/08		24.0222-8018.1	480078	Ø 268 x 48 / 230		
1.3 D Multijet	70	05/08→12/12	➔	→ 07/12		24.0222-8018.1	480078	Ø 268 x 48 / 230		
1.4	57	10/05→	➔	11/05→ 02/08		24.0220-3007.1	480064	Ø 249,5 x 48,5 / 204,7		
1.4	66	12/03→	➔	01/04→ 02/08		24.0220-3007.1	480064	Ø 249,5 x 48,5 / 204,7		
1.9 JTD	74	01/04→	➔	→ 02/08		24.0222-8018.1	480078	Ø 268 x 48 / 230		
Bremsbackensatz										
1.2 16V	59	01/04→	➔	→ 02/08		03.0137-0479.2	650479	AP Ø 203 x 38 + HEB		
1.4 16V	70	01/04→	➔	06/08→ 07/12		03.0520-6922.3	696922	AP Ø 203 x 38 + RZ / + Zub TopKit		
1.3 D Multijet	51	01/04→	➔	→ 07/12		03.0137-0479.2	650479	AP Ø 203 x 38 + HEB		
			➔	06/08→ 07/12		03.0520-6922.3	696922	AP Ø 203 x 38 + RZ / + Zub TopKit		
1.3 D Multijet	66	10/05→	➔	11/05→ 02/08		03.0137-0457.2	650457	AP Ø 228 x 42 + HEB		
						03.0520-9120.3	699120	AP Ø 228 x 42 + RZ / + Zub TopKit		
1.3 D Multijet	70	05/08→12/12	➔	→ 07/12		03.0137-0457.2	650457	AP Ø 228 x 42 + HEB		
						03.0520-9120.3	699120	AP Ø 228 x 42 + RZ / + Zub TopKit		
1.4	57	10/05→	➔	11/05→ 02/08		03.0137-0479.2	650479	AP Ø 203 x 38 + HEB		
			➔	06/08→ 07/12		03.0520-6922.3	696922	AP Ø 203 x 38 + RZ / + Zub TopKit		
1.4	66	12/03→	➔	01/04→ 02/08		03.0137-0479.2	650479	AP Ø 203 x 38 + HEB		
			➔	06/08→ 07/12		03.0520-6922.3	696922	AP Ø 203 x 38 + RZ / + Zub TopKit		
1.4 LPG	57	03/09→	➔	→ 07/12		03.0137-0479.2	650479	AP Ø 203 x 38 + HEB		
						03.0520-6922.3	696922	AP Ø 203 x 38 + RZ / + Zub TopKit		
1.9 JTD	74	01/04→	➔	→ 02/08		03.0137-0457.2	650457	AP Ø 228 x 42 + HEB		
			➔	07/05→ 02/08		03.0520-9120.3	699120	AP Ø 228 x 42 + RZ / + Zub TopKit		













	kw			 	! #		
FIAT - IDEA Van (350_) 12/03→							
 Radbremszylinder							
1.4 JTD Multijet	70	10/04→12/12 51 10/04→12/11	➡	→ 05/08		24.3222-1724.3 020466	ALU
JTD Multijet MJTD	66	04/05→12/10 74 10/04→12/10	➡	→ 05/08		24.3220-1107.3 020218	AP GG
			➡	06/08→		24.3220-1728.3 020509	ALU
Zubehörsatz, Bremsbacken							
1.4 JTD Multijet	70	10/04→12/12 51 10/04→12/11	➡			03.0137-9310.2 669310	AP
JTD Multijet MJTD	66	04/05→12/10 74 10/04→12/10	➡			03.0137-9309.2 669309	AP
 Bremstrommel							
1.4 JTD Multijet	70	10/04→12/12 51 10/04→12/11	➡			24.0220-3007.1 480064	Ø 249,5 x 48,5 / 204,7
JTD Multijet MJTD	66	04/05→12/10 74 10/04→12/10	➡			24.0222-8018.1 480078	Ø 268 x 48 / 230
 Bremsbackensatz							
1.4	70	10/04→12/12	➡			03.0137-0479.2 650479	AP Ø 203 x 38 + HEB
JTD Multijet	51	10/04→12/11	➡			03.0520-6922.3 696922	AP Ø 203 x 38 + RZ / + Zub TopKit
			➡	06/08→		03.0137-0479.2 650479	AP Ø 203 x 38 + HEB
JTD Multijet MJTD	66	04/05→12/10 74 10/04→12/10	➡			03.0520-6922.3 696922	AP Ø 203 x 38 + RZ / + Zub TopKit
			➡			03.0137-0457.2 650457	AP Ø 228 x 42 + HEB
			➡			03.0520-9120.3 699120	AP Ø 228 x 42 + RZ / + Zub TopKit
FIAT - LINEA (323_, 110_) 10/06→							
 Radbremszylinder							
1.3 D Multijet	66	06/07→	➡	07/07→ 05/11	2	24.3220-1728.3 020509	ALU
1.3 JTD Multijet	63	10/06→					
1.4	57	06/07→					
1.3 D Multijet	70	09/09→	➡	→ 05/11	2	24.3220-1728.3 020509	ALU
1.4	66	12/08→					
Zubehörsatz, Bremsbacken							
1.3 D Multijet	66	06/07→	➡	07/07→ 05/11		03.0137-9309.2 669309	AP
1.3 JTD Multijet	63	10/06→					
1.4	57	06/07→					
1.3 D Multijet	70	09/09→	➡	→ 05/11		03.0137-9309.2 669309	AP
1.4	66	12/08→					
 Bremstrommel							
1.3 D Multijet	66	06/07→	➡	07/07→ 05/11		24.0222-8018.1 480078	Ø 268 x 48 / 230
1.3 JTD Multijet	63	10/06→					
1.4	57	06/07→					
1.3 D Multijet	70	09/09→	➡	→ 05/11		24.0222-8018.1 480078	Ø 268 x 48 / 230
1.4	66	12/08→					
 Bremsbackensatz							
1.3 D Multijet	66	06/07→	➡	07/07→ 05/11		03.0137-0478.2 650478	AP Ø 228 x 42 + HEB
1.3 JTD Multijet	63	10/06→				03.0520-9020.3 699020	AP Ø 228 x 42 + RZ / + Zub TopKit
1.4	57	06/07→					
1.3 D Multijet	70	09/09→	➡	→ 05/11		03.0137-0478.2 650478	AP Ø 228 x 42 + HEB
1.4	66	12/08→				03.0520-9020.3 699020	AP Ø 228 x 42 + RZ / + Zub TopKit
 Seilzug, Feststellbremse							
1.4 T-Jet	84	05/07→		→ 05/11; Scheibenbremse; <input type="checkbox"/>		24.3727-0564.2 580564	L= 1.520
	88						
1.6 D Multijet	77	06/09→		→ 05/11; Scheibenbremse; <input type="checkbox"/>		24.3727-0565.2 580565	L= 1.528
1.6	81	10/11→		Scheibenbremse; <input type="checkbox"/>		24.3727-0564.2 580564	L= 1.520
				Scheibenbremse; <input type="checkbox"/>		24.3727-0565.2 580565	L= 1.528
FIAT - MAREA (185_) 05/96→12/07							
 Radbremszylinder							
1.2 16V	60	10/98→05/02	➡	04/99→	2	24.3222-1126.3 020358	AP GG
						24.3222-1724.3 020466	ALU
1.4 80 12V	59	09/96→05/02	➡	04/97→	2	24.3222-1126.3 020358	AP GG
→							

	kw				! #							
FIAT - MAREA (185_) 05/96→12/07												
 Radbremszylinder												
1.6 100 16V	76	09/96→05/02	➔	04/97→		24.3222-1724.3 020466	ALU					
1.8 115 16V	83	09/96→05/02	➔	→ 03/97	2	24.3222-1707.3 020104	BDX GG					
1.9 TD 100	74	05/96→12/02										
1.9 TD 75	55	09/96→05/02										
1.6	68 -	03/99→12/07	➔		2	24.3222-1126.3 020358 24.3222-1724.3 020466	AP GG					
1.6 100 16V Bipower	78	04/99→05/02										
1.6 16V	76	04/99→05/02										
1.6 16V	75	04/97→02/99										
1.6 SX	72	09/00→08/02										
1.9 JTD 105	77	12/98→12/02										
1.9 JTD 110	81	09/00→08/02										
1.9 JTD	79	01/01→12/07	➔	→ 12/02	2	24.3222-1126.3 020358 24.3222-1724.3 020466	AP GG ALU					
 Zubehörsatz, Bremsbacken												
1.2 16V	60	10/98→05/02	➔	04/99→		03.0137-9244.2 669244	AP					
1.4 80 12V	59	09/96→05/02	➔	→ 03/97		03.0137-9125.2 669125	BDX					
1.6 100 16V	76	09/96→05/02										
1.8 115 16V	83	09/96→05/02	➔	04/97→		03.0137-9244.2 669244	AP					
1.9 TD 100	74	05/96→12/02										
1.9 TD 75	55	09/96→05/02										
1.6	68 -	03/99→12/07										
1.6 100 16V Bipower	78	04/99→05/02	➔			03.0137-9244.2 669244	AP					
1.6 16V	76	04/99→05/02										
1.6 16V	75	04/97→02/99										
1.6 SX	72	09/00→08/02										
1.9 JTD 105	77	12/98→12/02										
1.9 JTD 110	81	09/00→08/02										
1.9 JTD	79	01/01→12/07						➔	→ 12/02		03.0137-9244.2 669244	AP
 Bremstrommel												
1.2 16V	60	10/98→05/02	➔	04/99→		24.0220-3007.1 480064	Ø 249,5 x 48,5 / 204,7					
1.4 80 12V	59	09/96→05/02	➔			24.0220-3007.1 480064	Ø 249,5 x 48,5 / 204,7					
1.6	68 -	03/99→12/07										
1.6 100 16V	76	09/96→05/02	➔									
1.6 100 16V Bipower	76	04/99→05/02										
1.6 16V	75	04/97→02/99										
1.6 SX	72	09/00→08/02										
1.8 115 16V	83	09/96→05/02										
1.9 JTD 105	77	12/98→12/02										
1.9 JTD 110	81	09/00→08/02										
1.9 TD 100	74	05/96→12/02										
1.9 TD 75	55	09/96→05/02										
1.9 JTD	79	01/01→12/07						➔	→ 12/02		24.0220-3007.1 480064	Ø 249,5 x 48,5 / 204,7
 Bremsbackensatz												
1.2 16V	60	10/98→05/02						➔	04/99→		03.0137-0345.2 650345 03.0520-6822.3 696822	AP Ø 203 x 38 + HEB AP Ø 203 x 38 + RZ / + Zub TopKit
1.4 80 12V	59	09/96→05/02	➔	→ 03/97		03.0137-0262.2 650262 03.0520-6722.3 696722 03.0525-0008.3 EQ0008	BDX Ø 203 x 39 BDX Ø 203 x 39 + RZ / + Zub TopKit BDX Ø 203 x 39 - RZ / + Zub Easy Quick					
1.6 100 16V	76	09/96→05/02										
1.8 115 16V	83	09/96→05/02										
1.9 TD 100	74	05/96→12/02										
1.9 TD 75	55	09/96→05/02										
			➔	04/97→		03.0137-0345.2 650345 03.0520-6822.3 696822	AP Ø 203 x 38 + HEB AP Ø 203 x 38 + RZ / + Zub TopKit					
1.6	68 -	03/99→12/07	➔			03.0137-0345.2 650345 03.0520-6822.3 696822	AP Ø 203 x 38 + HEB AP Ø 203 x 38 + RZ / + Zub TopKit					
1.6 100 16V Bipower	78	04/99→05/02										
1.6 16V	76	04/99→05/02										
1.6 16V	75	04/97→02/99										
1.6 SX	72	09/00→08/02										
1.9 JTD 105	77	12/98→12/02										
1.9 JTD 110	81	09/00→08/02										
1.9 JTD	79	01/01→12/07	➔	→ 12/02		03.0137-0345.2 650345 03.0520-6822.3 696822	AP Ø 203 x 38 + HEB AP Ø 203 x 38 + RZ / + Zub TopKit					
 Seilzug, Feststellbremse												
1.2 16V	60	10/98→05/02		04/99→; Trommelbremse; <input type="checkbox"/>		24.3727-0539.2 580539	L= 1.428					
				04/99→; Trommelbremse; <input type="checkbox"/>		24.3727-0540.2 580540	L= 1.383					
1.4 80 12V	59	09/96→05/02		+ ABS; Trommelbremse; <input type="checkbox"/>		24.3727-0539.2 580539	L= 1.428					
→												

	kw					! #		
FIAT - MAREA (185_) 05/96→12/07								
 Seilzug, Feststellbremse								
1.4 80 12V	59	09/96→05/02			+ ABS; Trommelbremse; <input type="checkbox"/>		24.3727-0540.2 580540	L= 1.383
1.6	68 - 78	03/99→12/07			Trommelbremse; <input type="checkbox"/>		24.3727-0539.2 580539	L= 1.428
1.6 100 16V	76	09/96→05/02			Trommelbremse; <input type="checkbox"/>		24.3727-0540.2 580540	L= 1.383
1.6 100 16V Bipower	76	04/99→05/02						
1.6 16V	75	04/97→02/99						
1.6 SX	72	09/00→08/02						
1.8 115 16V	83	09/96→05/02						
1.9 JTD 105	77	12/98→12/02						
1.9 JTD 110	81	09/00→08/02						
1.9 TD 100	74	05/96→12/02						
1.9 TD 75	55	09/96→05/02						
1.9 JTD	79	01/01→12/07			→ 12/02; Trommelbremse; <input type="checkbox"/>		24.3727-0539.2 580539	L= 1.428
					→ 12/02; Trommelbremse; <input type="checkbox"/>		24.3727-0540.2 580540	L= 1.383
FIAT - MAREA Weekend (185_) 09/96→12/07								
 Radbremszylinder								
1.2 16V	60	10/98→05/02	➡	04/99→		2	24.3222-1126.3 020358 24.3222-1724.3 020466	AP GG ALU
1.4 80 12V	59	09/96→05/02	➡	04/97→		2	24.3222-1126.3 020358 24.3222-1724.3 020466	AP GG ALU
			➡	→ 03/97		2	24.3222-1707.3 020104	BDX GG
1.6	76	09/00→08/02	➡			2	24.3220-1116.3 020313	GG
1.6 100 16V	76	09/96→05/02						
1.8 115 16V	83	09/96→05/02						
1.9 JTD 105	77	12/98→12/02						
1.9 JTD 110	81	09/00→08/02						
1.9 TD 100	74	09/96→06/03						
1.9 TD 75	55	09/96→05/02						
Zubehörsatz, Bremsbacken								
1.2 16V	60	10/98→05/02	➡	04/99→			03.0137-9244.2 669244	AP
1.4 80 12V	59	09/96→05/02	➡	→ 03/97			03.0137-9125.2 669125	BDX
			➡	04/97→			03.0137-9244.2 669244	AP
1.6	76	09/00→08/02	➡				03.0137-9234.2 669234	
1.9 JTD 105	77	12/98→12/02						
1.9 JTD 110	81	09/00→08/02						
1.6 100 16V	76	09/96→05/02	➡	→ 03/97			03.0137-9081.2 669081	
1.8 115 16V	83	09/96→05/02						
1.9 TD 100	74	09/96→06/03	➡	04/97→			03.0137-9234.2 669234	
1.9 TD 75	55	09/96→05/02						
 Bremsstrommel								
1.2 16V	60	10/98→05/02	➡	04/99→			24.0220-3007.1 480064	Ø 249,5 x 48,5 / 204,7
1.4 80 12V	59	09/96→05/02	➡				24.0220-3007.1 480064	Ø 249,5 x 48,5 / 204,7
1.6	76	09/00→08/02	➡				24.0222-8018.1 480078	Ø 268 x 48 / 230
1.6 100 16V	76	09/96→05/02						
1.8 115 16V	83	09/96→05/02						
1.9 JTD 105	77	12/98→12/02						
1.9 JTD 110	81	09/00→08/02						
1.9 TD 100	74	09/96→06/03						
1.9 TD 75	55	09/96→05/02						
 Bremsbackensatz								
1.2 16V	60	10/98→05/02	➡	04/99→			03.0137-0345.2 650345 03.0520-6822.3 696822	AP Ø 203 x 38 + HEB AP Ø 203 x 38 + RZ / + Zub TopKit
1.4 80 12V	59	09/96→05/02	➡	→ 03/97			03.0137-0262.2 650262 03.0520-6722.3 696722 03.0525-0008.3 EQ0008	BDX Ø 203 x 39 BDX Ø 203 x 39 + RZ / + Zub TopKit BDX Ø 203 x 39 - RZ / + Zub Easy Quick
			➡	04/97→			03.0137-0345.2 650345 03.0520-6822.3 696822	AP Ø 203 x 38 + HEB AP Ø 203 x 38 + RZ / + Zub TopKit
1.6	76	09/00→08/02	➡				03.0137-0352.2 650352	Ø 228 x 43 + HEB
1.9 JTD 105	77	12/98→12/02					03.0520-7820.3 697820	AP Ø 228 x 43 + RZ / + Zub TopKit
1.9 JTD 110	81	09/00→08/02						
1.6 100 16V	76	09/96→05/02	➡	→ 03/97			03.0137-0208.2 650208	Ø 228 x 42 + HEB
1.8 115 16V	83	09/96→05/02					03.0420-4520.3 684520	Ø 228 x 42 + RZ / + Zub Kit
1.9 TD 100	74	09/96→06/03						
→								

	kw					! #		
FIAT - MAREA Weekend (185_) 09/96→12/07								
 Bremsbackensatz								
1.9 TD 75	55	09/96→05/02	➔	04/97→			03.0137-0352.2 650352 03.0520-7820.3 697820	Ø 228 x 43 + HEB AP Ø 228 x 43 + RZ / + Zub TopKit
 Seilzug, Feststellbremse								
1.2 16V	60	10/98→05/02		04/99→; Trommelbremse; ◻			24.3727-0539.2 580539	L= 1.428
				04/99→; Trommelbremse; ◻			24.3727-0540.2 580540	L= 1.383
1.4 80 12V	59	09/96→05/02		Trommelbremse; ◻			24.3727-0539.2 580539	L= 1.428
				Trommelbremse; ◻			24.3727-0540.2 580540	L= 1.383
1.6	76	09/00→08/02		Trommelbremse; ◻			24.3727-0542.2 580542	L= 1.404
1.6 100 16V	76	09/96→05/02		Trommelbremse; ◻			24.3727-0543.2 580543	L= 1.459
1.8 115 16V	83	09/96→05/02		Trommelbremse; ◻				
1.9 TD 100	74	09/96→06/03						
1.9 TD 75	55	09/96→05/02						
1.9 JTD 105	77	12/98→12/02		Trommelbremse; ◻		24.3727-0539.2 580539		
1.9 JTD 110	81	09/00→08/02		Trommelbremse; ◻		24.3727-0543.2 580543	L= 1.459	
				Trommelbremse; ◻		24.3727-0540.2 580540	L= 1.383	
						24.3727-0542.2 580542	L= 1.404	
FIAT - MULTIPLA (186_) 04/99→06/10								
 Radbremszylinder								
1.6	68 - 76	09/00→06/10	➔		2		24.3220-1116.3 020313	GG
1.6 100 16V	76	04/99→06/10						
1.6 16V	70	04/02→06/10						
1.6 16V Bipower	76	04/99→06/10						
1.6 16V Blupower	70	04/99→06/10						
1.6 16V GPL	76	10/01→06/10						
1.6 Natural Power	77	11/08→06/10						
1.9 JTD	88	04/02→06/10						
1.9 JTD 105	77	04/99→06/10						
1.9 JTD 110	81	03/01→07/02						
1.9 JTD 115	85	07/02→06/10						
Zubehörsatz, Bremsbacken								
1.6	68 - 76	09/00→06/10	➔				03.0137-9234.2 669234	
1.6 100 16V	76	04/99→06/10						
1.6 16V	70	04/02→06/10						
1.6 16V Bipower	76	04/99→06/10						
1.6 16V Blupower	70	04/99→06/10						
1.6 16V GPL	76	10/01→06/10						
1.6 Natural Power	77	11/08→06/10						
1.9 JTD	88	04/02→06/10						
1.9 JTD 105	77	04/99→06/10						
1.9 JTD 110	81	03/01→07/02						
1.9 JTD 115	85	07/02→06/10						
 Bremstrommel								
1.6	68 - 76	09/00→06/10	➔				24.0222-8018.1 480078	Ø 268 x 48 / 230
1.6 100 16V	76	04/99→06/10						
1.6 16V	70	04/02→06/10						
1.6 16V Bipower	76	04/99→06/10						
1.6 16V Blupower	70	04/99→06/10						
1.6 16V GPL	76	10/01→06/10						
1.6 Natural Power	77	11/08→06/10						
1.9 JTD	88	04/02→06/10						
1.9 JTD 105	77	04/99→06/10						
1.9 JTD 110	81	03/01→07/02						
1.9 JTD 115	85	07/02→06/10						
 Bremsbackensatz								
1.6	68 - 76	09/00→06/10	➔				03.0137-0352.2 650352 03.0520-7820.3 697820	Ø 228 x 43 + HEB AP Ø 228 x 43 + RZ / + Zub TopKit
1.6 100 16V	76	04/99→06/10						
1.6 16V	70	04/02→06/10						
1.6 16V Bipower	76	04/99→06/10						
1.6 16V Blupower	70	04/99→06/10						
1.6 16V GPL	76	10/01→06/10						
1.6 Natural Power	77	11/08→06/10						
1.9 JTD	88	04/02→06/10						
1.9 JTD 105	77	04/99→06/10						
1.9 JTD 110	81	03/01→07/02						
1.9 JTD 115	85	07/02→06/10						
➔								

		kW			 	! #		
FIAT - MULTIPLA (186_) 04/99→06/10								
 Seilzug, Feststellbremse								
1.6	68	05/04→08/05		<input type="checkbox"/>		24.3727-0551.2	580551	L= 2.014
1.6 16V	70	04/02→06/10		<input type="checkbox"/>		24.3727-0552.2	580552	L= 1.143
1.6 16V Bipower	76	04/99→06/10						
1.6 16V Blupower	70	04/99→06/10						
1.6 Natural Power	77	11/08→06/10						
1.6	76	09/00→06/10		→ 02/01; <input type="checkbox"/>		24.3727-0550.2	580550	L= 1.165
				→ 02/01; <input type="checkbox"/>		24.3727-0551.2	580551	L= 2.014
1.6 100 16V	76	04/99→06/10		→ 02/02; <input type="checkbox"/>		24.3727-0550.2	580550	L= 1.165
1.6 16V GPL	76	10/01→06/10						
1.9 JTD 105	77	04/99→06/10		→ 02/02; <input type="checkbox"/>		24.3727-0551.2	580551	L= 2.014
1.9 JTD 110	81	03/01→07/02						
FIAT - MULTIPLA VAN (186_) 04/99→06/10								
 Radbremszylinder								
1.9 JTD	85 -	04/02→06/10	➔			24.3220-1116.3	020313	GG
	88							
Bipower	76	10/01→06/10						
Zubehörsatz, Bremsbacken								
1.9 JTD	85 -	04/02→06/10	➔			03.0137-9234.2	669234	
	88							
Bipower	76	10/01→06/10						
 Bremstrommel								
1.9 JTD	85 -	04/02→06/10	➔			24.0222-8018.1	480078	Ø 268 x 48 / 230
	88							
Bipower	76	10/01→06/10						
 Bremsbackensatz								
1.9 JTD	85 -	04/02→06/10	➔			03.0137-0352.2	650352	Ø 228 x 43 + HEB
	88					03.0520-7820.3	697820	AP Ø 228 x 43 + RZ / + Zub TopKit
Bipower	76	10/01→06/10						
 Seilzug, Feststellbremse								
Bipower	76	10/01→06/10		<input type="checkbox"/>		24.3727-0551.2	580551	L= 2.014
				<input type="checkbox"/>		24.3727-0552.2	580552	L= 1.143
FIAT - PALIO (178_, 171_) 04/96→								
 Radbremszylinder								
1.0	45 -	04/96→10/03	➔		2	24.3220-1116.3	020313	GG
	56							
1.1	40	07/97→10/03						
1.2	50	06/99→10/00						
1.4	63	10/02→10/04						
1.2	44	07/97→08/02	➔	10/97→	2	24.3220-1116.3	020313	GG
1.7 D	42	04/96→09/02						
1.2	59	03/00→01/12	➔	→ 12/06	2	24.3220-1116.3	020313	GG
1.5	62	06/04→						
1.7 TD	51 -	09/01→						
	53							
Zubehörsatz, Bremsbacken								
1.0	45 -	04/96→10/03	➔			03.0137-9234.2	669234	
	56							
1.1	40	07/97→10/03						
1.2	50	06/99→10/00						
1.4	63	10/02→10/04						
1.2	44	07/97→08/02	➔	10/97→		03.0137-9234.2	669234	
1.7 D	42	04/96→09/02						
1.2	59	03/00→01/12	➔	→ 12/06		03.0137-9234.2	669234	
1.5	62	06/04→						
1.7 TD	51 -	09/01→						
	53							
 Bremstrommel								
1.0	45 -	04/96→10/03	➔			24.0222-8018.1	480078	Ø 268 x 48 / 230
	56							
1.1	40	07/97→10/03						
1.2	50	06/99→10/00						
1.4	63	10/02→10/04						
1.2	44	07/97→08/02	➔	10/97→		24.0222-8018.1	480078	Ø 268 x 48 / 230
1.7 D	42	04/96→09/02						
1.2	59	03/00→01/12	➔	→ 12/06		24.0222-8018.1	480078	Ø 268 x 48 / 230
1.5	62	06/04→						
➔								

	kW					! #		
FIAT - PALIO (178_, 171_) 04/96→								
 Bremstrommel								
1.7 TD	51 - 53	09/01→	→	→ 12/06			24.0222-8018.1 480078	Ø 268 x 48 / 230
1.4 1.4 Cat 1.6 16V	51 51 74	04/96→10/02 04/96→08/01 04/96→10/02	→	02/98→			24.0218-5002.1 480117	Ø 219 x 36,5 / 186,8
 Bremsbackensatz								
1.0 1.1 1.2 1.4	45 - 56 40 50 63	04/96→10/03 07/97→10/03 06/99→10/00 10/02→10/04	→				03.0137-0352.2 650352 03.0520-7820.3 697820	Ø 228 x 43 + HEB AP Ø 228 x 43 + RZ / + Zub TopKit
1.2 1.7 D	44 42	07/97→08/02 04/96→09/02	→	10/97→			03.0137-0352.2 650352 03.0520-7820.3 697820	Ø 228 x 43 + HEB AP Ø 228 x 43 + RZ / + Zub TopKit
1.2 1.5 1.7 TD	59 62 51 - 53	03/00→01/12 06/04→ 09/01→	→	→ 12/06			03.0137-0352.2 650352 03.0520-7820.3 697820	Ø 228 x 43 + HEB AP Ø 228 x 43 + RZ / + Zub TopKit
FIAT - PALIO Weekend (178_, 173_, 373_, 374_, 171_) 04/96→								
 Radbremszylinder								
1.2 1.6 16V 1.7 TD	44 - 54 74 51	04/96→10/04 06/96→02/01 04/96→03/01	→	10/97→	2		24.3220-1116.3 020313	GG
1.2 1.4	50 - 59 51 - 57	06/99→10/04 07/97→	→		2		24.3220-1116.3 020313	GG
1.5 1.6 16V 1.9 D 1.9 JTD	62 76 46 59	02/02→ 02/01→01/12 03/01→ 09/01→	→	→ 12/06	2		24.3220-1116.3 020313	GG
Zubehörsatz, Bremsbacken								
1.2 1.6 16V 1.7 TD	44 - 54 74 51	04/96→10/04 06/96→02/01 04/96→03/01	→	10/97→			03.0137-9234.2 669234	
1.2 1.4	50 - 59 51 - 57	06/99→10/04 07/97→	→				03.0137-9234.2 669234	
1.5 1.6 16V 1.9 D 1.9 JTD	62 76 46 59	02/02→ 02/01→01/12 03/01→ 09/01→	→	→ 12/06			03.0137-9234.2 669234	
 Bremstrommel								
1.2 1.6 16V 1.7 TD	44 - 54 74 51	04/96→10/04 06/96→02/01 04/96→03/01	→	10/97→			24.0222-8018.1 480078	Ø 268 x 48 / 230
1.2 1.4	50 - 59 51 - 57	06/99→10/04 07/97→	→				24.0222-8018.1 480078	Ø 268 x 48 / 230
1.5 1.6 16V 1.9 D 1.9 JTD	62 76 46 59	02/02→ 02/01→01/12 03/01→ 09/01→	→	→ 12/06			24.0222-8018.1 480078	Ø 268 x 48 / 230
 Bremsbackensatz								
1.2 1.6 16V 1.7 TD	44 - 54 74 51	04/96→10/04 06/96→02/01 04/96→03/01	→	10/97→			03.0137-0352.2 650352 03.0520-7820.3 697820	Ø 228 x 43 + HEB AP Ø 228 x 43 + RZ / + Zub TopKit
1.2 1.4	50 - 59 51 - 57	06/99→10/04 07/97→	→				03.0137-0352.2 650352 03.0520-7820.3 697820	Ø 228 x 43 + HEB AP Ø 228 x 43 + RZ / + Zub TopKit
1.5 1.6 16V 1.9 D 1.9 JTD	62 76 46 59	02/02→ 02/01→01/12 03/01→ 09/01→	→	→ 12/06			03.0137-0352.2 650352 03.0520-7820.3 697820	Ø 228 x 43 + HEB AP Ø 228 x 43 + RZ / + Zub TopKit

FIAT - PANDA / PANDA CLASSIC (169_) 09/03→

Radbremszylinder

1.1	40	09/03→	➡	→ 06/13; - ABS	2	24.3220-1107.3	020218	AP GG
1.2	44 - 51	09/03→	➡	→ 05/10; + ABS	2	24.3220-1108.3	020219	BDX GG
1.3 D Multijet	51 - 55	09/03→	➡	06/10→ 06/13; + ABS	2	24.3220-1738.3	020545	ALU
						24.3220-1757.3	020605	ALU
1.2 LPG	44 - 51	04/09→	➡	→ 06/13	2	24.3220-1728.3	020509	ALU
1.2 Natural Power	44	01/07→12/11	➡		2	24.3220-1728.3	020509	ALU
1.4 Natural Power	57	09/10→08/13	➡	→ 06/13; - ABS	2	24.3220-1107.3	020218	AP GG
								➡

Zubehörsatz, Bremsbacken

1.1	40	09/03→	➡	→ 06/13; - ABS		03.0137-9179.2	669179	AP
1.2	44 - 51	09/03→	➡	06/10→ 06/13		03.0137-9247.2	669247	AP
1.3 D Multijet	51 - 55	09/03→	➡	→ 05/10; + ABS		03.0137-9303.2	669303	BOS
1.2 LPG	44 - 51	04/09→	➡	→ 06/13		03.0137-9310.2	669310	AP
1.2 Natural Power	44	01/07→12/11	➡			03.0137-9310.2	669310	AP
1.4 Natural Power	57	09/10→08/13	➡	→ 06/13; - ABS		03.0137-9179.2	669179	AP
								➡

Bremstrommel

1.1	40	09/03→	➡	→ 06/13		24.0218-0011.1	480006	Ø 214 x 40 / 181,4
1.2	44 - 51	09/03→						
1.3 D Multijet	51 - 55	09/03→	➡					
1.2 LPG	44 - 51	04/09→	➡			24.0220-3007.1	480064	Ø 249,5 x 48,5 / 204,7
1.2 Natural Power	44	01/07→12/11	➡					
1.4 Natural Power	57	09/10→08/13	➡	→ 06/13		24.0218-0011.1	480006	Ø 214 x 40 / 181,4
								➡

Bremsbackensatz

1.1	40	09/03→	➡	→ 06/13; - ABS		03.0137-0434.2	650434	AP Ø 180 x 32 + HEB		
1.2	44 - 51	09/03→				03.0520-7420.3	697420	AP Ø 180 x 32 + RZ / + Zub TopKit		
1.3 D Multijet	51 - 55	09/03→	➡	→ 05/10; + ABS		03.0137-0462.2	650462	BOS Ø 180 x 32 + HEB		
								03.0520-8220.3	698220	BOS Ø 180 x 32 + RZ / + Zub TopKit
								➡	06/10→ 06/13; + ABS	
1.2 LPG	44 - 51	04/09→	➡	→ 06/13		03.0137-0479.2	650479	AP Ø 203 x 38 + HEB		
								03.0520-9220.3	699220	AP Ø 203 x 38 + RZ / + Zub TopKit
1.2 Natural Power	44	01/07→12/11	➡			03.0137-0479.2	650479	AP Ø 203 x 38 + HEB		
								03.0520-9220.3	699220	AP Ø 203 x 38 + RZ / + Zub TopKit
1.4 Natural Power	57	09/10→08/13	➡	→ 06/13; - ABS		03.0137-0434.2	650434	AP Ø 180 x 32 + HEB		
								03.0520-7420.3	697420	AP Ø 180 x 32 + RZ / + Zub TopKit
								➡	→ 06/13	
						03.0520-9220.3	699220	AP Ø 203 x 38 + RZ / + Zub TopKit		

Seilzug, Feststellbremse













1.1	40	09/03→		→ 06/13; Trommelbremse; ☐		24.3727-0556.2	580556	L= 1.405
1.2	44 - 51	09/03→		→ 06/13; Trommelbremse; ☐		24.3727-0557.2	580557	L= 1.435
1.3 D Multijet	51 - 55	09/03→						
1.4 Natural Power	57	09/10→08/13						
















FIAT - PANDA (141_) 03/80→07/04











Radbremszylinder













1100	37	05/91→12/99	➡		2	24.3219-0803.3	020183	GG
→								













	kw					! #		
FIAT - PANDA (141_) 03/80→07/04								
 Radbremsszylinder								
1100 1100 4x4 1100 Trekking 4x4	40 40 37	02/95→09/03 02/95→07/04 10/91→07/04	➔	→ 12/02		2	24.3219-0803.3 020183	GG
650	22	01/82→07/04	➔	→ 12/85; 6261412→		2	24.3219-0803.3 020183	GG
750	25	01/86→10/03	➔	→ 12/97		2	24.3219-0803.3 020183	GG
Zubehörsatz, Bremsbacken								
1100	37	05/91→12/99	➔				03.0137-9021.2 669021	Fiat
1100 1100 4x4 1100 Trekking 4x4	40 40 37	02/95→09/03 02/95→07/04 10/91→07/04	➔	→ 12/02			03.0137-9021.2 669021	Fiat
650	22	01/82→07/04	➔	→ 12/85			03.0137-9021.2 669021	Fiat
750	25	01/86→10/03	➔	→ 12/97			03.0137-9021.2 669021	Fiat
 Bremstrommel								
1100	37	05/91→12/99	➔				24.0218-5001.1 480012	Ø 219 x 37 / 186,8
1100 1100 4x4 1100 Trekking 4x4	40 40 37	02/95→09/03 02/95→07/04 10/91→07/04	➔	→ 12/02			24.0218-5001.1 480012	Ø 219 x 37 / 186,8
650	22	01/82→07/04	➔	→ 12/85			24.0218-5001.1 480012	Ø 219 x 37 / 186,8
750	25	01/86→10/03	➔	→ 12/97			24.0218-5001.1 480012	Ø 219 x 37 / 186,8
 Bremsbackensatz								
1100	37	05/91→12/99	➔				03.0137-0015.2 650015 03.0137-0273.2 650273 03.0420-0319.3 680319	Fiat Ø 185 x 31 AP Ø 185 x 31 Fiat Ø 185 x 31 + RZ / + Zub Kit
1100 1100 4x4 1100 Trekking 4x4	40 40 37	02/95→09/03 02/95→07/04 10/91→07/04	➔	→ 12/02			03.0137-0015.2 650015 03.0137-0273.2 650273 03.0420-0319.3 680319	Fiat Ø 185 x 31 AP Ø 185 x 31 Fiat Ø 185 x 31 + RZ / + Zub Kit
650	22	01/82→07/04	➔	→ 12/85			03.0137-0015.2 650015	Fiat Ø 185 x 31
			➔	→ 12/85; 6261412→			03.0420-0319.3 680319	Fiat Ø 185 x 31 + RZ / + Zub Kit
750	25	01/86→10/03	➔	→ 12/97			03.0137-0015.2 650015 03.0137-0273.2 650273 03.0420-0319.3 680319	Fiat Ø 185 x 31 AP Ø 185 x 31 Fiat Ø 185 x 31 + RZ / + Zub Kit
 Seilzug, Feststellbremse								
1100	37	05/91→12/99		Trommelbremse; ⚠		1	24.3727-0519.2 580519	L= 2.385
1100	40	02/95→09/03		→ 12/02; Trommelbremse; ⚠		1	24.3727-0519.2 580519	L= 2.385
1100 4x4 1100 Trekking 4x4	40 37	02/95→07/04 10/91→07/04		→ 12/02; Trommelbremse; ⚠		1	24.3727-0503.2 580503	L= 2.670
650	22	01/82→07/04		→ 12/85; Trommelbremse; ⚠		1	24.3727-0503.2 580503	L= 2.670
750	25	01/86→10/03		→ 12/97; Trommelbremse; ⚠		1	24.3727-0519.2 580519	L= 2.385
FIAT - PANDA (312_, 319_) 02/12→								
 Radbremsszylinder								
0.9 0.9 Natural Power 1.0 Mild Hybrid 1.2 1.2 LPG 1.3 D Multijet	44 - 63 51 - 63 51 51 51 55 - 70	02/12→ 07/12→ 01/20→ 02/12→ 06/12→ 02/12→	➔			2	24.3220-1728.3 020509	ALU
Zubehörsatz, Bremsbacken								
0.9 0.9 Natural Power 1.2 1.2 LPG 1.3 D Multijet	44 - 63 51 - 63 51 51 55 - 70	02/12→ 07/12→ 02/12→ 06/12→ 02/12→	➔				03.0137-9310.2 669310	AP
1.0 Mild Hybrid	51	01/20→	➔				03.0137-9296.2 669296 03.0137-9309.2 669309 03.0137-9310.2 669310	AP AP AP
→								




















	kw			 	! #		
FIAT - PANDA (312_, 319_) 02/12→							
 Bremstrommel							
0.9 0.9 Natural Power 1.2 1.2 LPG 1.3 D Multijet	44 - 63 59 - 63 51 51 55 - 70	02/12→ 07/12→ 02/12→ 06/12→ 02/12→	➔			24.0220-3007.1 480064	Ø 249,5 x 48,5 / 204,7
 Bremsbackensatz							
0.9 0.9 Natural Power 1.0 Mild Hybrid 1.2 1.2 LPG 1.3 D Multijet	44 - 63 51 - 63 51 51 51 55 - 70	02/12→ 07/12→ 01/20→ 02/12→ 06/12→ 02/12→	➔			03.0137-0479.2 650479 03.0521-0620.3 690111	AP Ø 203 x 38 + HEB Ø 203 x 39 + RZ / + Zub TopKit
FIAT - PANDA Kasten/Schrägheck (141_) 01/86→02/04							
 Radbremszylinder							
1.1 1.1 4x4 1000 i.e	40 40 33	09/00→02/04 09/00→02/04 08/92→02/04	➔	→ 12/02		24.3219-0803.3 020183	GG
Zubehörsatz, Bremsbacken							
1.1 1.1 4x4 1000 i.e	40 40 33	09/00→02/04 09/00→02/04 08/92→02/04	➔	→ 12/02		03.0137-9021.2 669021	Fiat
 Bremstrommel							
1.1 1.1 4x4 1000 i.e	40 40 33	09/00→02/04 09/00→02/04 08/92→02/04	➔	→ 12/02		24.0218-5001.1 480012	Ø 219 x 37 / 186,8
 Bremsbackensatz							
1.1 1.1 4x4 1000 i.e	40 40 33	09/00→02/04 09/00→02/04 08/92→02/04	➔	→ 12/02		03.0137-0015.2 650015 03.0137-0273.2 650273 03.0420-0319.3 680319	Fiat Ø 185 x 31 AP Ø 185 x 31 Fiat Ø 185 x 31 + RZ / + Zub Kit
 Seilzug, Feststellbremse							
1.1 1000 i.e 1.1 4x4	40 33 40	09/00→02/04 08/92→02/04 09/00→02/04		→ 12/02; Trommelbremse; 	1	24.3727-0519.2 580519 24.3727-0503.2 580503	L= 2.385 L= 2.670
FIAT - PANDA Kasten/Schrägheck (169_) 03/04→							
 Radbremszylinder							
1.1 1.2 1.3 D Multijet	40 44 51	09/04→ 09/04→ 03/04→	➔	→ 06/13; - ABS		24.3220-1107.3 020218	AP GG
			➔	→ 05/10; + ABS		24.3220-1108.3 020219	BDX GG
			➔	06/10→ 06/13; + ABS		24.3220-1738.3 020545	ALU
						24.3220-1757.3 020605	ALU
1.2	51	09/10→	➔	→ 06/13; - ABS		24.3220-1107.3 020218	AP GG
			➔	→ 06/13; + ABS		24.3220-1738.3 020545	ALU
						24.3220-1757.3 020605	ALU
1.2 Bipower	44	09/04→12/11	➔	- ABS		24.3220-1107.3 020218	AP GG
			➔	→ 05/10; + ABS		24.3220-1108.3 020219	BDX GG
			➔	06/10→; + ABS		24.3220-1738.3 020545	ALU
						24.3220-1757.3 020605	ALU
1.2 LPG	44	04/09→	➔	→ 06/13		24.3220-1728.3 020509	ALU
1.2 LPG	51	09/10→	➔	11/10→ 06/13		24.3220-1728.3 020509	ALU
1.2 Natural Power	44	01/07→11/09	➔			24.3220-1728.3 020509	ALU
1.3 D Multijet	55	01/06→	➔	06/06→ 06/13; - ABS		24.3220-1107.3 020218	AP GG
			➔	06/06→ 05/10; + ABS		24.3220-1108.3 020219	BDX GG
			➔	06/10→ 06/13; + ABS		24.3220-1738.3 020545	ALU
						24.3220-1757.3 020605	ALU
1.4 Natural Power ➔	57	10/09→	➔	→ 06/13; - ABS		24.3220-1107.3 020218	AP GG













	kw					! #		
FIAT - PANDA Kasten/Schrägheck (169_) 03/04→								
 Radbremszylinder								
1.4 Natural Power	57	10/09→	➡	→ 05/10; + ABS		24.3220-1108.3	020219	BDX GG
			➡	06/10→ 06/13		24.3220-1728.3	020509	ALU
Zubehörsatz, Bremsbacken								
1.1	40	09/04→	➡	→ 06/13; - ABS		03.0137-9179.2	669179	AP
1.2	44	09/04→	➡	06/10→ 06/13		03.0137-9247.2	669247	AP
1.3 D Multijet	51	03/04→	➡	→ 05/10; + ABS		03.0137-9303.2	669303	BOS
1.2	51	09/10→	➡	→ 06/13; - ABS		03.0137-9179.2	669179	AP
			➡	→ 06/13		03.0137-9247.2	669247	AP
1.2 Bipower	44	09/04→12/11	➡	- ABS		03.0137-9179.2	669179	AP
			➡	06/10→		03.0137-9247.2	669247	AP
			➡	→ 05/10; + ABS		03.0137-9303.2	669303	BOS
1.2 LPG	44	04/09→	➡	→ 06/13		03.0137-9310.2	669310	AP
1.2 LPG	51	09/10→	➡	11/10→ 06/13		03.0137-9310.2	669310	AP
1.2 Natural Power	44	01/07→11/09	➡			03.0137-9310.2	669310	AP
1.3 D Multijet	55	01/06→	➡	06/06→ 06/13; - ABS		03.0137-9179.2	669179	AP
			➡	06/10→ 06/13		03.0137-9247.2	669247	AP
			➡	06/06→ 05/10; + ABS		03.0137-9303.2	669303	BOS
1.4 Natural Power	57	10/09→	➡	→ 06/13; - ABS		03.0137-9179.2	669179	AP
			➡	→ 05/10; + ABS		03.0137-9303.2	669303	BOS
			➡	06/10→ 06/13		03.0137-9310.2	669310	AP
 Bremstrommel								
1.1	40	09/04→	➡	→ 06/13		24.0218-0011.1	480006	Ø 214 x 40 / 181,4
1.2	44	09/04→	➡					
1.3 D Multijet	51	03/04→	➡					
1.2 Bipower	44	09/04→12/11	➡			24.0218-0011.1	480006	Ø 214 x 40 / 181,4
1.2 LPG	44	04/09→	➡			24.0220-3007.1	480064	Ø 249,5 x 48,5 / 204,7
1.2 Natural Power	51	09/10→	➡					
1.2 Natural Power	44	01/07→11/09	➡					
1.3 D Multijet	55	01/06→	➡	06/06→ 06/13		24.0218-0011.1	480006	Ø 214 x 40 / 181,4
1.4 Natural Power	57	10/09→	➡	→ 06/13		24.0218-0011.1	480006	Ø 214 x 40 / 181,4
			➡			24.0220-3007.1	480064	Ø 249,5 x 48,5 / 204,7
 Bremsbackensatz								
1.1	40	09/04→	➡	→ 06/13; - ABS		03.0137-0434.2	650434	AP Ø 180 x 32 + HEB
1.2	44	09/04→	➡			03.0520-7420.3	697420	AP Ø 180 x 32 + RZ / + Zub TopKit
1.3 D Multijet	51	03/04→	➡					
			➡	→ 05/10; + ABS		03.0137-0462.2	650462	BOS Ø 180 x 32 + HEB
			➡			03.0520-8220.3	698220	BOS Ø 180 x 32 + RZ / + Zub TopKit
			➡	06/10→ 06/13; + ABS		03.0137-0506.2	650506	Ø 180 x 32 + HEB
			➡			03.0521-0520.3	690112	Ø 180 x 32 + RZ / + Zub TopKit
1.2	51	09/10→	➡	→ 06/13; - ABS		03.0137-0434.2	650434	AP Ø 180 x 32 + HEB
			➡			03.0520-7420.3	697420	AP Ø 180 x 32 + RZ / + Zub TopKit
			➡	→ 06/13; + ABS		03.0137-0506.2	650506	Ø 180 x 32 + HEB
			➡			03.0521-0520.3	690112	Ø 180 x 32 + RZ / + Zub TopKit
1.2 Bipower	44	09/04→12/11	➡	- ABS		03.0137-0434.2	650434	AP Ø 180 x 32 + HEB
			➡			03.0520-7420.3	697420	AP Ø 180 x 32 + RZ / + Zub TopKit
			➡	→ 05/10; + ABS		03.0137-0462.2	650462	BOS Ø 180 x 32 + HEB
			➡			03.0520-8220.3	698220	BOS Ø 180 x 32 + RZ / + Zub TopKit
			➡	06/10→; + ABS		03.0137-0506.2	650506	Ø 180 x 32 + HEB
			➡			03.0521-0520.3	690112	Ø 180 x 32 + RZ / + Zub TopKit
1.2 LPG	44	04/09→	➡	→ 06/13		03.0137-0479.2	650479	AP Ø 203 x 38 + HEB
			➡			03.0520-9220.3	699220	AP Ø 203 x 38 + RZ / + Zub TopKit
1.2 LPG	51	09/10→	➡	11/10→ 06/13		03.0137-0479.2	650479	AP Ø 203 x 38 + HEB














		kW						! #		
FIAT - PANDA Kasten/Schrägheck (169_) 03/04→										
 Bremsbackensatz										
1.2 LPG	51	09/10→	➔	11/10→ 06/13				03.0520-9220.3	699220	AP Ø 203 x 38 + RZ / + Zub TopKit
1.2 Natural Power	44	01/07→11/09	➔					03.0137-0479.2 03.0520-9220.3	650479 699220	AP Ø 203 x 38 + HEB AP Ø 203 x 38 + RZ / + Zub TopKit
1.3 D Multijet	55	01/06→	➔	06/06→ 06/13; - ABS				03.0137-0434.2 03.0520-7420.3	650434 697420	AP Ø 180 x 32 + HEB AP Ø 180 x 32 + RZ / + Zub TopKit
				06/06→ 05/10; + ABS				03.0137-0462.2 03.0520-8220.3	650462 698220	BOS Ø 180 x 32 + HEB BOS Ø 180 x 32 + RZ / + Zub TopKit
				06/10→ 06/13; + ABS				03.0137-0506.2 03.0521-0520.3	650506 690112	Ø 180 x 32 + HEB Ø 180 x 32 + RZ / + Zub TopKit
1.4 Natural Power	57	10/09→	➔	→ 06/13; - ABS				03.0137-0434.2 03.0520-7420.3	650434 697420	AP Ø 180 x 32 + HEB AP Ø 180 x 32 + RZ / + Zub TopKit
				→ 05/10; + ABS				03.0137-0462.2 03.0520-8220.3	650462 698220	BOS Ø 180 x 32 + HEB BOS Ø 180 x 32 + RZ / + Zub TopKit
				06/10→ 06/13				03.0137-0479.2 03.0520-9220.3	650479 699220	AP Ø 203 x 38 + HEB AP Ø 203 x 38 + RZ / + Zub TopKit
 Seilzug, Feststellbremse										
1.1	40	09/04→		→ 06/13; Trommelbremse; <input type="checkbox"/>				24.3727-0556.2	580556	L= 1.405
1.2	44 - 51	09/04→		→ 06/13; Trommelbremse; <input type="checkbox"/>				24.3727-0557.2	580557	L= 1.435
1.3 D Multijet	51	03/04→								
1.4 Natural Power	57	10/09→								
1.2 Bipower	44	09/04→12/11		Trommelbremse; <input type="checkbox"/>				24.3727-0556.2	580556	L= 1.405
				Trommelbremse; <input type="checkbox"/>				24.3727-0557.2	580557	L= 1.435
1.3 D Multijet	55	01/06→		06/06→ 06/13; Trommelbremse; <input type="checkbox"/>				24.3727-0556.2	580556	L= 1.405
				06/06→ 06/13; Trommelbremse; <input type="checkbox"/>				24.3727-0557.2	580557	L= 1.435
FIAT - PANDA VAN (312_, 519_) 02/12→										
 Radbremszylinder										
0.9	48 - 63	02/12→	➔					24.3220-1728.3	020509	ALU
0.9 Natural Power	59 - 63	07/12→								
1.2	51	02/12→								
1.2 LPG	51	06/12→								
1.3 D Multijet	55 - 59	02/12→								
Zubehörsatz, Bremsbacken										
0.9	48 - 63	02/12→	➔					03.0137-9310.2	669310	AP
0.9 Natural Power	59 - 63	07/12→								
1.2	51	02/12→								
1.2 LPG	51	06/12→								
1.3 D Multijet	55 - 59	02/12→								
 Bremstrommel										
0.9	48 - 63	02/12→	➔					24.0220-3007.1	480064	Ø 249,5 x 48,5 / 204,7
0.9 Natural Power	59 - 63	07/12→								
1.2	51	02/12→								
1.2 LPG	51	06/12→								
1.3 D Multijet	55 - 59	02/12→								
 Bremsbackensatz										
0.9	48 - 63	02/12→	➔					03.0137-0479.2 03.0521-0620.3	650479 690111	AP Ø 203 x 38 + HEB Ø 203 x 39 + RZ / + Zub TopKit
0.9 Natural Power	59 - 63	07/12→								
1.2	51	02/12→								
1.2 LPG	51	06/12→								
1.3 D Multijet	55 - 59	02/12→								














	kw				! #		
FIAT - PUNTO (176_) 09/93→09/99							
Radbremszylinder							
1.2 16V	63	04/97→09/99	➔	06/97→	2	24.3220-1107.3 020218 24.3220-1108.3 020219	AP GG BDX GG
1.7 TD	46 - 52	01/94→09/99	➔		2	24.3220-1107.3 020218 24.3220-1108.3 020219	AP GG BDX GG
60 1.2	43	01/94→09/99					
55 1.1	40	09/93→09/99	➔	11/93→	2	24.3220-1107.3 020218	AP GG
60 1.2	44	09/93→09/99				24.3220-1108.3 020219	BDX GG
75 1.2	54	10/93→09/99					
Zubehörsatz, Bremsbacken							
1.2 16V	63	04/97→09/99	➔	06/97→		03.0137-9088.2 669088 03.0137-9179.2 669179	BDX AP
1.7 TD	46 - 52	01/94→09/99	➔			03.0137-9088.2 669088 03.0137-9179.2 669179	BDX AP
60 1.2	43	01/94→09/99					
55 1.1	40	09/93→09/99	➔	11/93→		03.0137-9088.2 669088	BDX
60 1.2	44	09/93→09/99				03.0137-9179.2 669179	AP
75 1.2	54	10/93→09/99					
Bremstrommel							
1.2 16V	63	04/97→09/99	➔	06/97→		24.0218-0011.1 480006	Ø 214 x 40 / 181,4
1.7 TD	46 - 52	01/94→09/99	➔			24.0218-0011.1 480006	Ø 214 x 40 / 181,4
60 1.2	43	01/94→09/99					
55 1.1	40	09/93→09/99	➔	11/93→		24.0218-0011.1 480006	Ø 214 x 40 / 181,4
60 1.2	44	09/93→09/99					
75 1.2	54	10/93→09/99					
Bremsbackensatz							
1.2 16V	63	04/97→09/99	➔	06/97→		03.0137-0207.2 650207 03.0137-0274.2 650274 03.0420-5220.3 685220 03.0520-5120.3 695120 03.0520-5220.3 695220	BDX Ø 180 x 32 + HEB AP Ø 180 x 32 + HEB AP Ø 180 x 32 + RZ / + Zub Kit BDX Ø 180 x 32 + RZ / + Zub TopKit AP Ø 180 x 32 + RZ / + Zub TopKit
1.7 TD	46 - 52	01/94→09/99	➔			03.0137-0207.2 650207 03.0137-0274.2 650274 03.0420-5220.3 685220 03.0520-5120.3 695120 03.0520-5220.3 695220	BDX Ø 180 x 32 + HEB AP Ø 180 x 32 + HEB AP Ø 180 x 32 + RZ / + Zub Kit BDX Ø 180 x 32 + RZ / + Zub TopKit AP Ø 180 x 32 + RZ / + Zub TopKit
60 1.2	43	01/94→09/99					
55 1.1	40	09/93→09/99	➔	11/93→		03.0137-0207.2 650207 03.0137-0274.2 650274 03.0420-5220.3 685220 03.0520-5120.3 695120 03.0520-5220.3 695220	BDX Ø 180 x 32 + HEB AP Ø 180 x 32 + HEB AP Ø 180 x 32 + RZ / + Zub Kit BDX Ø 180 x 32 + RZ / + Zub TopKit AP Ø 180 x 32 + RZ / + Zub TopKit
60 1.2	44	09/93→09/99					
75 1.2	54	10/93→09/99					
Seilzug, Feststellbremse							
1.2 16V	63	04/97→09/99		06/97→; Trommelbremse; ☐		24.3727-0525.2 580525	L= 1.469
				06/97→; Trommelbremse; ☐		24.3727-0526.2 580526	L= 1.456
1.7 TD	46 - 52	01/94→09/99		Trommelbremse; ☐		24.3727-0525.2 580525	L= 1.469
60 1.2	43	01/94→09/99		Trommelbremse; ☐		24.3727-0526.2 580526	L= 1.456
55 1.1	40	09/93→09/99		11/93→; Trommelbremse; ☐		24.3727-0525.2 580525	L= 1.469
60 1.2	44	09/93→09/99		11/93→; Trommelbremse; ☐		24.3727-0526.2 580526	L= 1.456
75 1.2	54	10/93→09/99					
FIAT - PUNTO (188_) 09/99→07/12							
Radbremszylinder							
1.2 16V 80	59	09/99→04/06	➔	10/99→ 06/03; Schaltgetriebe	2	24.3220-1720.3 020455	ALU
			➔	07/03→ 11/05	2	24.3220-1720.3 020455	ALU
			➔	10/99→ 06/03; Automatikgetriebe	2	24.3222-1723.3 020459	ALU
1.2 60	44	09/99→12/10	➔	07/03→ 11/05	2	24.3220-1720.3 020455	ALU
			➔	10/99→ 06/03	2	24.3220-1720.3 020455	ALU
→							













	kw			 	! #		
FIAT - PUNTO (188_) 09/99→07/12							
 Radbremszylinder							
1.2 Bifuel	44	08/07→03/12	➡	10/09→	2	24.3220-1728.3 020509	ALU
1.2 Bipower	44	08/01→05/03	➡		2	24.3220-1720.3 020455	ALU
1.2 Natural Power	38 - 44	09/03→03/12	➡	→ 11/05	2	24.3220-1720.3 020455	ALU
1.3 JTD 16V	51	06/03→03/12	➡	07/03→ 11/05	2	24.3222-1723.3 020459	ALU
1.4	70 - 71	09/03→03/12	➡	→ 11/05	2	24.3220-1740.3 020553	ALU
1.4	64	08/10→03/12	➡		2	24.3220-1740.3 020553	ALU
1.9 DS 60	44	09/99→03/12	➡	10/99→ 06/03	2	24.3222-1723.3 020459	ALU
1.9 JTD 80	59	09/99→03/12	➡				
1.9 JTD	63	10/01→03/12	➡	07/03→ 11/05	2	24.3222-1723.3 020459	ALU
			➡	→ 06/03	2	24.3222-1723.3 020459	ALU
Zubehörsatz, Bremsbacken							
1.2 16V 80	59	09/99→04/06	➡	10/99→ 06/03; - ABS; Schaltgetriebe		03.0137-9179.2 669179	AP
			➡	10/99→ 06/03; + ABS; Schaltgetriebe		03.0137-9247.2 669247	AP
			➡	07/03→ 11/05		03.0137-9247.2 669247	AP
			➡	10/99→ 06/03; Automatikgetriebe		03.0137-9247.2 669247	AP
1.2 60	44	09/99→12/10	➡	10/99→ 06/03; - ABS		03.0137-9179.2 669179	AP
			➡	10/99→ 06/03; + ABS		03.0137-9247.2 669247	AP
			➡	07/03→ 11/05		03.0137-9247.2 669247	AP
1.2 Bifuel	44	08/07→03/12	➡	10/09→		03.0137-9310.2 669310	AP
1.2 Bipower	44	08/01→05/03	➡	- ABS		03.0137-9179.2 669179	AP
			➡	+ ABS		03.0137-9247.2 669247	AP
1.2 Natural Power	38 - 44	09/03→03/12	➡	→ 11/05		03.0137-9247.2 669247	AP
1.3 JTD 16V	51	06/03→03/12	➡	07/03→ 11/05		03.0137-9247.2 669247	AP
1.4	61 - 64	07/07→03/12	➡			03.0137-9310.2 669310	AP
1.4	70	09/03→03/12	➡	07/05→ 11/05		03.0137-9310.2 669310	AP
			➡	→ 06/05		03.0137-9310.2 669310	AP
1.4	71	11/05→03/12	➡	→ 11/05		03.0137-9310.2 669310	AP
1.9 DS 60	44	09/99→03/12	➡	10/99→ 06/03		03.0137-9247.2 669247	AP
1.9 JTD 80	59	09/99→03/12	➡				
1.9 JTD	63	10/01→03/12	➡	07/03→ 11/05		03.0137-9247.2 669247	AP
			➡	→ 06/03		03.0137-9247.2 669247	AP
 Bremstrommel							
1.2 16V 80	59	09/99→04/06	➡	10/99→ 06/03		24.0218-0011.1 480006	Ø 214 x 40 / 181,4
1.2 60	44	09/99→12/10	➡	07/03→ 11/05		24.0218-0011.1 480006	Ø 214 x 40 / 181,4
1.2 Bifuel	44	08/07→03/12	➡			24.0220-3035.1 480300	Ø 249,5 x 45 / 204,7
1.2 Bipower	44	08/01→05/03	➡			24.0218-0011.1 480006	Ø 214 x 40 / 181,4
1.2 Natural Power	38 - 44	09/03→03/12	➡	→ 11/05		24.0218-0011.1 480006	Ø 214 x 40 / 181,4
1.3 JTD 16V	51	06/03→03/12	➡	07/03→ 11/05		24.0218-0011.1 480006	Ø 214 x 40 / 181,4
1.4	70 - 71	09/03→03/12	➡	→ 11/05		24.0220-3007.1 480064	Ø 249,5 x 48,5 / 204,7
1.4	64	08/10→03/12	➡			24.0220-3007.1 480064	Ø 249,5 x 48,5 / 204,7
1.9 DS 60	44	09/99→03/12	➡	10/99→ 06/03		24.0218-0011.1 480006	Ø 214 x 40 / 181,4
1.9 JTD 80	59	09/99→03/12	➡				
1.9 JTD	63	10/01→03/12	➡	07/03→ 11/05		24.0218-0011.1 480006	Ø 214 x 40 / 181,4
			➡	→ 06/03		24.0218-0011.1 480006	Ø 214 x 40 / 181,4
 Bremsbackensatz							
1.2 16V 80	59	09/99→04/06	➡	10/99→ 06/03; - ABS; Schaltgetriebe		03.0137-0359.2 650359	AP Ø 180 x 32 + HEB
						03.0520-7220.3 697220	AP Ø 180 x 32 + RZ / + Zub TopKit
						03.0525-0024.3 EQ0024	AP Ø 180 x 32 - RZ / + Zub Easy Quick
			➡	10/99→ 06/03; + ABS; Schaltgetriebe		03.0137-0360.2 650360	AP Ø 180 x 32 + HEB
						03.0520-7920.3 697920	AP Ø 180 x 32 + RZ / + Zub TopKit














	kw			 	! #		
FIAT - PUNTO (188_) 09/99→07/12							
 Bremsbackensatz							
1.2 16V 80	59	09/99→04/06	➔	07/03→ 11/05		03.0137-0360.2 650360 03.0520-7220.3 697220 03.0525-0024.3 EQ0024	AP Ø 180 x 32 + HEB AP Ø 180 x 32 + RZ / + Zub TopKit AP Ø 180 x 32 - RZ / + Zub Easy Quick
			➔	10/99→ 06/03; Automatikgetriebe		03.0137-0360.2 650360 03.0520-6622.3 696622	AP Ø 180 x 32 + HEB AP Ø 180 x 32 + RZ / + Zub TopKit
1.2 60	44	09/99→12/10	➔	10/99→ 06/03; - ABS		03.0137-0359.2 650359 03.0520-7220.3 697220 03.0525-0024.3 EQ0024	AP Ø 180 x 32 + HEB AP Ø 180 x 32 + RZ / + Zub TopKit AP Ø 180 x 32 - RZ / + Zub Easy Quick
			➔	10/99→ 06/03; + ABS		03.0137-0360.2 650360 03.0520-7920.3 697920	AP Ø 180 x 32 + HEB AP Ø 180 x 32 + RZ / + Zub TopKit
			➔	07/03→ 11/05		03.0137-0360.2 650360 03.0520-7220.3 697220 03.0525-0024.3 EQ0024	AP Ø 180 x 32 + HEB AP Ø 180 x 32 + RZ / + Zub TopKit AP Ø 180 x 32 - RZ / + Zub Easy Quick
1.2 Bifuel	44	08/07→03/12	➔	10/09→		03.0137-0479.2 650479	AP Ø 203 x 38 + HEB
1.2 Bipower	44	08/01→05/03	➔	- ABS		03.0137-0359.2 650359 03.0520-7220.3 697220 03.0525-0024.3 EQ0024	AP Ø 180 x 32 + HEB AP Ø 180 x 32 + RZ / + Zub TopKit AP Ø 180 x 32 - RZ / + Zub Easy Quick
			➔	+ ABS		03.0137-0360.2 650360 03.0520-7920.3 697920	AP Ø 180 x 32 + HEB AP Ø 180 x 32 + RZ / + Zub TopKit
1.2 Natural Power	38 - 44	09/03→03/12	➔	→ 11/05		03.0137-0360.2 650360 03.0520-7220.3 697220 03.0525-0024.3 EQ0024	AP Ø 180 x 32 + HEB AP Ø 180 x 32 + RZ / + Zub TopKit AP Ø 180 x 32 - RZ / + Zub Easy Quick
1.3 JTD 16V	51	06/03→03/12	➔	07/03→ 11/05		03.0137-0360.2 650360 03.0520-6622.3 696622	AP Ø 180 x 32 + HEB AP Ø 180 x 32 + RZ / + Zub TopKit
1.4	70	09/03→03/12	➔	07/05→ 11/05		03.0137-0479.2 650479	AP Ø 203 x 38 + HEB
			➔	→ 06/05		03.0137-0479.2 650479	AP Ø 203 x 38 + HEB
1.4	71	11/05→03/12	➔	→ 11/05		03.0137-0479.2 650479	AP Ø 203 x 38 + HEB
1.4	64	08/10→03/12	➔			03.0137-0479.2 650479	AP Ø 203 x 38 + HEB
1.9 DS 60 1.9 JTD 80	44 59	09/99→03/12 09/99→03/12	➔	10/99→ 06/03		03.0137-0360.2 650360 03.0520-6622.3 696622	AP Ø 180 x 32 + HEB AP Ø 180 x 32 + RZ / + Zub TopKit
1.9 JTD	63	10/01→03/12	➔	07/03→ 11/05		03.0137-0360.2 650360 03.0520-6622.3 696622	AP Ø 180 x 32 + HEB AP Ø 180 x 32 + RZ / + Zub TopKit
			➔	→ 06/03		03.0137-0360.2 650360 03.0520-6622.3 696622	AP Ø 180 x 32 + HEB AP Ø 180 x 32 + RZ / + Zub TopKit
 Seilzug, Feststellbremse							
1.2 16V 80 1.2 60	59 44	09/99→04/06 09/99→12/10		10/99→ 06/03; Trommelbremse; 	2	24.3727-0538.2 580538	L= 1.456 - Zub
				07/03→ 11/05; Trommelbremse; 	2	24.3727-0538.2 580538	L= 1.456 - Zub
1.2 Bifuel	44	08/07→03/12		10/09→; Trommelbremse; 		24.3727-0575.2 580575	L= 1.642
				10/09→; 		24.3727-0576.2 580576	L= 1.660
1.2 Bipower	44	08/01→05/03		Trommelbremse; 	2	24.3727-0538.2 580538	L= 1.456 - Zub
1.2 Natural Power	38 - 44	09/03→03/12		→ 11/05; Trommelbremse; 	2	24.3727-0538.2 580538	L= 1.456 - Zub
1.3 JTD 16V	51	06/03→03/12		07/03→ 11/05; Trommelbremse; 	2	24.3727-0538.2 580538	L= 1.456 - Zub
1.4	70 - 71	09/03→03/12		→ 11/05; Trommelbremse; 	2	24.3727-0563.2 580563	L= 1.467
1.4	64	08/10→03/12		Trommelbremse; 	2	24.3727-0563.2 580563	L= 1.467
1.9 DS 60 1.9 JTD 80	44 59	09/99→03/12 09/99→03/12		10/99→ 06/03; Trommelbremse; 	2	24.3727-0538.2 580538	L= 1.456 - Zub
→							

	kw			 	! #		
FIAT - PUNTO (188_) 09/99→07/12							
 Seilzug, Feststellbremse							
1.9 JTD	63	10/01→03/12		→ 06/03; Trommelbremse; <input type="checkbox"/>	2	24.3727-0538.2 580538	L= 1.456 - Zub
				07/03→ 11/05; Trommelbremse; <input type="checkbox"/>	2	24.3727-0538.2 580538	L= 1.456 - Zub
FIAT - PUNTO (199_) 01/12→							
 Radbremszylinder							
0.9	74 - 77	07/13→	➔		2	24.3220-1728.3 020509	ALU
0.9 Bifuel	63	03/12→					
0.9 Twinair Turbo	63	03/12→					
1.2	49 - 51	03/12→					
1.3 D Multijet	55 - 70	03/12→					
1.3 JTD Multijet	66	05/18→					
1.4	55 - 57	03/12→					
1.4 Multi Air	77	03/12→					
1.4 Turbo Multi Air	99	03/12→					
Zubehörsatz, Bremsbacken							
0.9	74 - 77	07/13→	➔			03.0137-9310.2 669310	AP
0.9 Bifuel	63	03/12→					
0.9 Twinair Turbo	63	03/12→					
1.2	49 - 51	03/12→					
1.3 D Multijet	55 - 70	03/12→	➔			03.0137-9309.2 669309	AP
1.3 JTD Multijet	66	05/18→					
1.4	55 - 57	03/12→					
1.4 Multi Air	77	03/12→					
1.4 Turbo Multi Air	99	03/12→					
 Bremstrommel							
0.9	74 - 77	07/13→	➔			24.0220-3035.1 480300	Ø 249,5 x 45 / 204,7
0.9 Bifuel	63	03/12→					
0.9 Twinair Turbo	63	03/12→					
1.2	49 - 51	03/12→					
1.3 D Multijet	55 - 70	03/12→	➔			24.0222-8037.1 480302	Ø 269 x 48 / 230
1.3 JTD Multijet	66	05/18→					
1.4	55 - 57	03/12→					
1.4 Multi Air	77	03/12→					
1.4 Turbo Multi Air	99	03/12→					
 Bremsbackensatz							
0.9	74 - 77	07/13→	➔			03.0137-0479.2 650479	AP Ø 203 x 38 + HEB
0.9 Bifuel	63	03/12→				03.0520-9220.3 699220	AP Ø 203 x 38 + RZ / + Zub TopKit
0.9 Twinair Turbo	63	03/12→					
1.2	49 - 51	03/12→					
1.3 D Multijet	55 - 70	03/12→	➔			03.0137-0478.2 650478	AP Ø 228 x 42 + HEB
1.3 JTD Multijet	66	05/18→				03.0520-9020.3 699020	AP Ø 228 x 42 + RZ / + Zub TopKit
1.4	55 - 57	03/12→					
1.4 Multi Air	77	03/12→					
1.4 Turbo Multi Air	99	03/12→					
 Seilzug, Feststellbremse							
0.9	74 - 77	07/13→		Trommelbremse; <input type="checkbox"/>		24.3727-0575.2 580575	L= 1.642
0.9 Bifuel	63	03/12→		<input type="checkbox"/>		24.3727-0576.2 580576	L= 1.660
0.9 Twinair Turbo	63	03/12→					
1.2	49 - 51	02/14→					
1.2	51	03/12→		<input type="checkbox"/>		24.3727-0579.2 580579	L= 1.654
1.4 Bifuel	57	03/12→		<input type="checkbox"/>		24.3727-0580.2 580580	L= 1.673
1.4 Natural Power	57	03/12→					
1.3 D Multijet	55 - 70	03/12→		Trommelbremse; <input type="checkbox"/>		24.3727-0577.2 580577	L= 1.674
1.3 JTD Multijet	66	05/18→		<input type="checkbox"/>		24.3727-0578.2 580578	L= 1.689
1.4	55 - 57	03/12→		Scheibenbremse; <input type="checkbox"/>		24.3727-0579.2 580579	L= 1.654
1.4 Multi Air	77	03/12→		Scheibenbremse; <input type="checkbox"/>		24.3727-0580.2 580580	L= 1.673
1.4 Turbo Multi Air	99	03/12→					














	kw			 	! #		
FIAT - PUNTO Cabriolet (176_) 04/94→06/00							
 Radbremsszylinder							
60 1.2	43 - 44	04/94→06/00	➔		2	24.3220-1107.3 020218 24.3220-1108.3 020219	AP GG BDX GG
85 16V 1.2	63	04/97→06/00	➔	06/97→	2	24.3220-1107.3 020218 24.3220-1108.3 020219	AP GG BDX GG
Zubehörsatz, Bremsbacken							
60 1.2	43 - 44	04/94→06/00	➔			03.0137-9088.2 669088 03.0137-9179.2 669179	BDX AP
85 16V 1.2	63	04/97→06/00	➔	06/97→		03.0137-9088.2 669088 03.0137-9179.2 669179	BDX AP
 Bremstrommel							
60 1.2	43 - 44	04/94→06/00	➔			24.0218-0011.1 480006	Ø 214 x 40 / 181,4
85 16V 1.2	63	04/97→06/00	➔	06/97→		24.0218-0011.1 480006	Ø 214 x 40 / 181,4
 Bremsbackensatz							
60 1.2	43 - 44	04/94→06/00	➔			03.0137-0207.2 650207 03.0137-0274.2 650274 03.0420-5220.3 685220 03.0520-5120.3 695120 03.0520-5220.3 695220	BDX Ø 180 x 32 + HEB AP Ø 180 x 32 + HEB AP Ø 180 x 32 + RZ / + Zub Kit BDX Ø 180 x 32 + RZ / + Zub TopKit AP Ø 180 x 32 + RZ / + Zub TopKit
85 16V 1.2	63	04/97→06/00	➔	06/97→		03.0137-0207.2 650207 03.0137-0274.2 650274 03.0420-5220.3 685220 03.0520-5120.3 695120 03.0520-5220.3 695220	BDX Ø 180 x 32 + HEB AP Ø 180 x 32 + HEB AP Ø 180 x 32 + RZ / + Zub Kit BDX Ø 180 x 32 + RZ / + Zub TopKit AP Ø 180 x 32 + RZ / + Zub TopKit
 Seilzug, Feststellbremse							
60 1.2	43 - 44	04/94→06/00		Trommelbremse; <input type="checkbox"/>		24.3727-0525.2 580525	L= 1.469
				Trommelbremse; <input type="checkbox"/>		24.3727-0526.2 580526	L= 1.456
85 16V 1.2	63	04/97→06/00		06/97→; Trommelbremse; <input type="checkbox"/>		24.3727-0525.2 580525	L= 1.469
				06/97→; Trommelbremse; <input type="checkbox"/>		24.3727-0526.2 580526	L= 1.456
FIAT - PUNTO EVO (199_) 07/08→							
 Radbremsszylinder							
1.2 1.3 D Multijet 1.4 1.4 16V	48 - 51 51 - 70 57 - 77 77 - 99	10/09→ 07/08→ 10/09→02/12 10/09→02/12	➔		2	24.3220-1728.3 020509	ALU
1.4	55	07/09→02/12	➔	10/09→	2	24.3220-1728.3 020509	ALU
Zubehörsatz, Bremsbacken							
1.2	48 - 51	10/09→	➔			03.0137-9310.2 669310	AP
1.3 D Multijet 1.4 1.4 16V	51 - 70 57 - 77 77 - 99	07/08→ 10/09→02/12 10/09→02/12	➔			03.0137-9309.2 669309	AP
1.4	55	07/09→02/12	➔	10/09→		03.0137-9309.2 669309	AP
 Bremstrommel							
1.2	48 - 51	10/09→	➔			24.0220-3035.1 480300	Ø 249,5 x 45 / 204,7
1.3 D Multijet 1.4 1.4 16V	51 - 70 57 - 77 77 - 99	07/08→ 10/09→02/12 10/09→02/12	➔			24.0222-8037.1 480302	Ø 269 x 48 / 230
1.4 →	55	07/09→02/12	➔	10/09→		24.0222-8037.1 480302	Ø 269 x 48 / 230













	kw					! #		
FIAT - PUNTO EVO (199_) 07/08→								
 Bremsbackensatz								
1.2	48 - 51	10/09→02/12	➔				03.0137-0479.2 650479 03.0520-9220.3 699220	AP Ø 203 x 38 + HEB AP Ø 203 x 38 + RZ / + Zub TopKit
1.2	50	10/14→	➔				03.0137-0479.2 650479	AP Ø 203 x 38 + HEB
1.3 D Multijet	51 - 70	07/08→	➔				03.0137-0478.2 650478	AP Ø 228 x 42 + HEB
1.4	57	10/09→02/12					03.0520-9020.3 699020	AP Ø 228 x 42 + RZ / + Zub TopKit
1.4 16V	77 - 99	10/09→02/12						
1.4	55	07/09→02/12	➔	10/09→			03.0137-0478.2 650478	AP Ø 228 x 42 + HEB
			➔				03.0520-9020.3 699020	AP Ø 228 x 42 + RZ / + Zub TopKit
 Seilzug, Feststellbremse								
1.2	48 - 50	10/09→		Trommelbremse; <input type="checkbox"/>			24.3727-0575.2 580575	L= 1.642
				<input type="checkbox"/>			24.3727-0576.2 580576	L= 1.660
1.2	51	10/09→02/12		Trommelbremse; <input type="checkbox"/>			24.3727-0575.2 580575	L= 1.642
				Trommelbremse; <input type="checkbox"/>			24.3727-0576.2 580576	L= 1.660
				Scheibenbremse; <input type="checkbox"/>			24.3727-0579.2 580579	L= 1.654
				Scheibenbremse; <input type="checkbox"/>			24.3727-0580.2 580580	L= 1.673
1.3 D Multijet	51 - 70	07/08→		Trommelbremse; <input type="checkbox"/>			24.3727-0577.2 580577	L= 1.674
1.4	57	10/09→02/12		<input type="checkbox"/>			24.3727-0578.2 580578	L= 1.689
				Scheibenbremse; <input type="checkbox"/>			24.3727-0579.2 580579	L= 1.654
				Scheibenbremse; <input type="checkbox"/>			24.3727-0580.2 580580	L= 1.673
1.4	55	07/09→02/12		10/09→; Trommelbremse; <input type="checkbox"/>			24.3727-0577.2 580577	L= 1.674
				10/09→; <input type="checkbox"/>			24.3727-0578.2 580578	L= 1.689
				10/09→; Scheibenbremse; <input type="checkbox"/>			24.3727-0579.2 580579	L= 1.654
				10/09→; Scheibenbremse; <input type="checkbox"/>			24.3727-0580.2 580580	L= 1.673
1.4 16V	77	10/09→02/12		Trommelbremse; <input type="checkbox"/>			24.3727-0577.2 580577	L= 1.674
				Trommelbremse; <input type="checkbox"/>			24.3727-0578.2 580578	L= 1.689
				Scheibenbremse; <input type="checkbox"/>			24.3727-0579.2 580579	L= 1.654
				Scheibenbremse; <input type="checkbox"/>			24.3727-0580.2 580580	L= 1.673
1.4 16V	99	10/09→02/12		Trommelbremse; <input type="checkbox"/>			24.3727-0577.2 580577	L= 1.674
				Trommelbremse; <input type="checkbox"/>			24.3727-0578.2 580578	L= 1.689
				<input type="checkbox"/>			24.3727-0579.2 580579	L= 1.654
				<input type="checkbox"/>			24.3727-0580.2 580580	L= 1.673
1.4 LPG	57	06/09→02/12		<input type="checkbox"/>			24.3727-0579.2 580579	L= 1.654
1.4 Natural Power	57	10/09→02/12		<input type="checkbox"/>			24.3727-0579.2 580579	L= 1.654
1.6 D Multijet	88	10/09→02/12		<input type="checkbox"/>			24.3727-0580.2 580580	L= 1.673
FIAT - PUNTO EVO Kasten/Schrägheck (199_) 03/09→02/12								
 Radbremszylinder								
1.3 D Multijet	55 - 70	03/09→02/12	➔				24.3220-1728.3 020509	ALU
1.4	57	03/09→02/12						
Zubehörsatz, Bremsbacken								
1.3 D Multijet	55 - 70	03/09→02/12	➔				03.0137-9309.2 669309	AP
1.4	57	03/09→02/12						
 Bremstrommel								
1.3 D Multijet	55 - 70	03/09→02/12	➔				24.0222-8037.1 480302	Ø 269 x 48 / 230
1.4	57	03/09→02/12						
 Bremsbackensatz								
1.3 D Multijet	55 - 70	03/09→02/12	➔				03.0137-0478.2 650478	AP Ø 228 x 42 + HEB
1.4	57	03/09→02/12					03.0520-9020.3 699020	AP Ø 228 x 42 + RZ / + Zub TopKit
 Seilzug, Feststellbremse								
1.3 D Multijet	55 - 70	03/09→02/12		Trommelbremse; <input type="checkbox"/>			24.3727-0577.2 580577	L= 1.674
				<input type="checkbox"/>			24.3727-0578.2 580578	L= 1.689
1.4	57	03/09→02/12		Scheibenbremse; <input type="checkbox"/>			24.3727-0579.2 580579	L= 1.654
				Scheibenbremse; <input type="checkbox"/>			24.3727-0580.2 580580	L= 1.673














	kw					! #		
FIAT - PUNTO Kasten/Schrägheck (188_) 02/00→12/10								
 Radbremszylinder								
1.2 60	44	02/00→10/09	➔	07/03→ 11/05	2	24.3220-1720.3	020455	ALU
			➔	→ 06/03	2	24.3220-1720.3	020455	ALU
1.2 Natural Power	44	01/03→12/10	➔	→ 11/05		24.3220-1720.3	020455	ALU
1.3 JTD	51	06/03→10/05	➔	07/03→		24.3222-1723.3	020459	ALU
1.9 D 60	44	02/00→10/09	➔	→ 06/03		24.3222-1723.3	020459	ALU
1.9 JTD	63	02/00→10/09						
Zubehörsatz, Bremsbacken								
1.2 60	44	02/00→10/09	➔	→ 06/03; - ABS		03.0137-9179.2	669179	AP
			➔	→ 06/03; + ABS		03.0137-9247.2	669247	AP
			➔	07/03→ 11/05		03.0137-9247.2	669247	AP
1.2 Natural Power	44	01/03→12/10	➔	→ 11/05		03.0137-9247.2	669247	AP
1.3 JTD	51	06/03→10/05	➔	07/03→		03.0137-9247.2	669247	AP
1.9 D 60	44	02/00→10/09	➔	→ 06/03		03.0137-9247.2	669247	AP
1.9 JTD	63	02/00→10/09						
 Bremstrommel								
1.2 60	44	02/00→10/09	➔	07/03→ 11/05		24.0218-0011.1	480006	Ø 214 x 40 / 181,4
			➔	→ 06/03		24.0218-0011.1	480006	Ø 214 x 40 / 181,4
1.2 Natural Power	44	01/03→12/10	➔	→ 11/05		24.0218-0011.1	480006	Ø 214 x 40 / 181,4
1.3 JTD	51	06/03→10/05	➔	07/03→		24.0218-0011.1	480006	Ø 214 x 40 / 181,4
1.9 D 60	44	02/00→10/09	➔	→ 06/03		24.0218-0011.1	480006	Ø 214 x 40 / 181,4
1.9 JTD	63	02/00→10/09						
 Bremsbackensatz								
1.2 60	44	02/00→10/09	➔	→ 06/03; - ABS		03.0137-0359.2	650359	AP Ø 180 x 32 + HEB
						03.0520-7220.3	697220	AP Ø 180 x 32 + RZ / + Zub TopKit
						03.0525-0024.3	EQ0024	AP Ø 180 x 32 - RZ / + Zub Easy Quick
			➔	→ 06/03; + ABS		03.0137-0360.2	650360	AP Ø 180 x 32 + HEB
						03.0520-7920.3	697920	AP Ø 180 x 32 + RZ / + Zub TopKit
			➔	07/03→ 11/05		03.0137-0360.2	650360	AP Ø 180 x 32 + HEB
						03.0520-7220.3	697220	AP Ø 180 x 32 + RZ / + Zub TopKit
						03.0525-0024.3	EQ0024	AP Ø 180 x 32 - RZ / + Zub Easy Quick
1.2 Natural Power	44	01/03→12/10	➔	→ 11/05		03.0137-0360.2	650360	AP Ø 180 x 32 + HEB
						03.0520-7220.3	697220	AP Ø 180 x 32 + RZ / + Zub TopKit
						03.0525-0024.3	EQ0024	AP Ø 180 x 32 - RZ / + Zub Easy Quick
1.3 JTD	51	06/03→10/05	➔	07/03→		03.0137-0360.2	650360	AP Ø 180 x 32 + HEB
						03.0520-6622.3	696622	AP Ø 180 x 32 + RZ / + Zub TopKit
1.9 D 60	44	02/00→10/09	➔	→ 06/03		03.0137-0360.2	650360	AP Ø 180 x 32 + HEB
1.9 JTD	63	02/00→10/09				03.0520-6622.3	696622	AP Ø 180 x 32 + RZ / + Zub TopKit
 Seilzug, Feststellbremse								
1.2 60	44	02/00→10/09		→ 06/03; Trommelbremse; ⚠	2	24.3727-0538.2	580538	L= 1.456 - Zub
				07/03→ 11/05; Trommelbremse; ⚠	2	24.3727-0538.2	580538	L= 1.456 - Zub
1.2 Natural Power	44	01/03→12/10		→ 11/05; Trommelbremse; ⚠	2	24.3727-0538.2	580538	L= 1.456 - Zub
1.3 JTD	51	06/03→10/05		07/03→; Trommelbremse; ⚠	2	24.3727-0538.2	580538	L= 1.456 - Zub
1.9 D 60	44	02/00→10/09		→ 06/03; Trommelbremse; ⚠	2	24.3727-0538.2	580538	L= 1.456 - Zub
1.9 JTD	63	02/00→10/09						
FIAT - PUNTO Kasten/Schrägheck (199_) 04/08→								
 Radbremszylinder								
0.9 Twinair Turbo	63	03/12→	➔			24.3220-1728.3	020509	ALU
1.3 D Multijet	62	03/12→						
1.4	57	03/12→						
1.3 D Multijet	55	04/08→	➔	→ 01/11		24.3220-1728.3	020509	ALU
➔								















	kw					! #		
FIAT - PUNTO Kasten/Schrägheck (199_) 04/08→								
 Radbremszylinder								
1.3 D Multijet	70	03/09→	➔	10/09→		24.3220-1728.3	020509	ALU
Zubehörsatz, Bremsbacken								
0.9 Twinair Turbo	63	03/12→	➔			03.0137-9310.2	669310	AP
1.3 D Multijet	55	04/08→	➔	→ 01/11		03.0137-9309.2	669309	AP
1.3 D Multijet	62	03/12→	➔			03.0137-9309.2	669309	AP
1.4	57	03/12→	➔					
1.3 D Multijet	70	03/09→	➔	10/09→		03.0137-9309.2	669309	AP
 Bremstrommel								
0.9 Twinair Turbo	63	03/12→	➔			24.0220-3035.1	480300	Ø 249,5 x 45 / 204,7
1.3 D Multijet	55	04/08→	➔	→ 01/11		24.0222-8037.1	480302	Ø 269 x 48 / 230
1.3 D Multijet	62	03/12→	➔			24.0222-8037.1	480302	Ø 269 x 48 / 230
1.4	57	03/12→	➔					
1.3 D Multijet	70	03/09→	➔	10/09→		24.0222-8037.1	480302	Ø 269 x 48 / 230
 Bremsbackensatz								
0.9 Twinair Turbo	63	03/12→	➔			03.0137-0479.2	650479	AP Ø 203 x 38 + HEB
						03.0520-9220.3	699220	AP Ø 203 x 38 + RZ / + Zub TopKit
1.3 D Multijet	55 - 70	04/08→	➔			03.0137-0478.2	650478	AP Ø 228 x 42 + HEB
1.4	57	03/12→	➔			03.0520-9020.3	699020	AP Ø 228 x 42 + RZ / + Zub TopKit
 Seilzug, Feststellbremse								
0.9 Twinair Turbo	63	03/12→			Trommelbremse; <input type="checkbox"/>	24.3727-0575.2	580575	L= 1.642
					<input checked="" type="checkbox"/>	24.3727-0576.2	580576	L= 1.660
1.3 D Multijet	55	04/08→		→ 01/11; Trommelbremse; <input type="checkbox"/>		24.3727-0577.2	580577	L= 1.674
				→ 01/11; <input checked="" type="checkbox"/>		24.3727-0578.2	580578	L= 1.689
1.3 D Multijet	62	03/12→			Trommelbremse; <input type="checkbox"/>	24.3727-0577.2	580577	L= 1.674
1.4	57	03/12→			<input checked="" type="checkbox"/>	24.3727-0578.2	580578	L= 1.689
					Scheibenbremse; <input type="checkbox"/>	24.3727-0579.2	580579	L= 1.654
					Scheibenbremse; <input checked="" type="checkbox"/>	24.3727-0580.2	580580	L= 1.673
1.3 D Multijet	70	03/09→		10/09→; Trommelbremse; <input type="checkbox"/>		24.3727-0577.2	580577	L= 1.674
				10/09→; <input checked="" type="checkbox"/>		24.3727-0578.2	580578	L= 1.689
				10/09→; Scheibenbremse; <input type="checkbox"/>		24.3727-0579.2	580579	L= 1.654
				10/09→; Scheibenbremse; <input checked="" type="checkbox"/>		24.3727-0580.2	580580	L= 1.673
1.4 LPG	57	03/12→			<input type="checkbox"/>	24.3727-0579.2	580579	L= 1.654
					<input checked="" type="checkbox"/>	24.3727-0580.2	580580	L= 1.673
1.4 Natural Power	57	03/09→		10/09→; <input type="checkbox"/>		24.3727-0579.2	580579	L= 1.654
				10/09→; <input checked="" type="checkbox"/>		24.3727-0580.2	580580	L= 1.673
FIAT - PUNTO Van (176_) 04/96→02/00								
 Radbremszylinder								
1.1	40	04/96→02/00	➔	→ 09/99		24.3220-1107.3	020218	AP GG
1.7 TD	52	04/96→02/00	➔			24.3220-1108.3	020219	BDX GG
1.7 D	42	04/96→02/00	➔	→ 05/97		24.3220-1107.3	020218	AP GG
						24.3220-1108.3	020219	BDX GG
1.7 TD	46	09/96→09/99	➔			24.3220-1107.3	020218	AP GG
						24.3220-1108.3	020219	BDX GG
Zubehörsatz, Bremsbacken								
1.1	40	04/96→02/00	➔	→ 09/99		03.0137-9088.2	669088	BDX
1.7 TD	52	04/96→02/00	➔			03.0137-9179.2	669179	AP
1.7 D	42	04/96→02/00	➔	→ 05/97		03.0137-9088.2	669088	BDX
						03.0137-9179.2	669179	AP
1.7 TD	46	09/96→09/99	➔			03.0137-9088.2	669088	BDX
						03.0137-9179.2	669179	AP
 Bremstrommel								
1.1	40	04/96→02/00	➔	→ 09/99		24.0218-0011.1	480006	Ø 214 x 40 / 181,4
1.7 TD	52	04/96→02/00	➔					
1.7 D	42	04/96→02/00	➔	→ 05/97		24.0218-0011.1	480006	Ø 214 x 40 / 181,4
→								




















	kW					! #		
FIAT - PUNTO Van (176_) 04/96→02/00								
 Bremstrommel								
1.7 TD	46	09/96→09/99	➔			24.0218-0011.1	480006	Ø 214 x 40 / 181,4
 Bremsbackensatz								
1.1 1.7 TD	40 52	04/96→02/00 04/96→02/00	➔	→ 09/99		03.0137-0207.2 03.0137-0274.2 03.0420-5220.3 03.0520-5120.3 03.0520-5220.3	650207 650274 685220 695120 695220	BDX Ø 180 x 32 + HEB AP Ø 180 x 32 + HEB AP Ø 180 x 32 + RZ / + Zub Kit BDX Ø 180 x 32 + RZ / + Zub TopKit AP Ø 180 x 32 + RZ / + Zub TopKit
1.7 D	42	04/96→02/00	➔	→ 05/97		03.0137-0207.2 03.0137-0274.2 03.0420-5220.3 03.0520-5120.3 03.0520-5220.3	650207 650274 685220 695120 695220	BDX Ø 180 x 32 + HEB AP Ø 180 x 32 + HEB AP Ø 180 x 32 + RZ / + Zub Kit BDX Ø 180 x 32 + RZ / + Zub TopKit AP Ø 180 x 32 + RZ / + Zub TopKit
1.7 TD	46	09/96→09/99	➔			03.0137-0207.2 03.0137-0274.2 03.0420-5220.3 03.0520-5120.3 03.0520-5220.3	650207 650274 685220 695120 695220	BDX Ø 180 x 32 + HEB AP Ø 180 x 32 + HEB AP Ø 180 x 32 + RZ / + Zub Kit BDX Ø 180 x 32 + RZ / + Zub TopKit AP Ø 180 x 32 + RZ / + Zub TopKit
 Seilzug, Feststellbremse								
1.1 1.7 TD	40 52	04/96→02/00 04/96→02/00		→ 09/99; Trommelbremse; <input type="checkbox"/>		24.3727-0525.2 24.3727-0526.2	580525 580526	L= 1.469 L= 1.456
1.7 D	42	04/96→02/00		→ 05/97; Trommelbremse; <input type="checkbox"/>		24.3727-0525.2 24.3727-0526.2	580525 580526	L= 1.469 L= 1.456
1.7 TD	46	09/96→09/99		Trommelbremse; <input type="checkbox"/>		24.3727-0525.2 24.3727-0526.2	580525 580526	L= 1.469 L= 1.456
FIAT - QUBO (225_) 02/08→								
 Radbremszylinder								
1.3 D Multijet 1.4 1.4 Natural Power	59 - 70 57 57	07/10→ 10/09→ 10/09→	➔		2	24.3220-1728.3	020509	ALU
1.3 D Multijet 1.4	55 54	02/08→ 02/08→	➔	09/08→	2	24.3220-1728.3	020509	ALU
Zubehörsatz, Bremsbacken								
1.3 D Multijet 1.4 1.4 Natural Power	59 - 70 57 57	07/10→ 10/09→ 10/09→	➔			03.0137-9309.2	669309	AP
1.3 D Multijet 1.4	55 54	02/08→ 02/08→	➔	09/08→		03.0137-9309.2 03.0137-9309.2 03.0137-9310.2	669309 669309 669310	AP AP AP
 Bremstrommel								
1.3 D Multijet 1.4 1.4 Natural Power	59 - 70 57 57	07/10→ 10/09→ 10/09→	➔			24.0222-8018.1	480078	Ø 268 x 48 / 230
1.3 D Multijet 1.4	55 54	02/08→ 02/08→	➔	09/08→		24.0222-8018.1 24.0220-3007.1 24.0222-8018.1	480078 480064 480078	Ø 268 x 48 / 230 Ø 249,5 x 48,5 / 204,7 Ø 268 x 48 / 230
 Bremsbackensatz								
1.3 D Multijet 1.4 1.4 Natural Power	59 - 70 57 57	07/10→ 10/09→ 10/09→	➔			03.0137-0493.2 03.0521-0120.3	650493 690120	AP Ø 228 x 42 + HEB AP Ø 228 x 42 + RZ / + Zub TopKit
➔								

	kw					! #		
FIAT - QUBO (225_) 02/08→								
 Bremsbackensatz								
1.3 D Multijet	55	02/08→	➔	09/08→			03.0137-0493.2 650493 03.0521-0120.3 690120	AP Ø 228 x 42 + HEB AP Ø 228 x 42 + RZ / + Zub TopKit
1.4	54	02/08→	➔	09/08→; für Fahrzeuge mit verstärkter Bremsen			03.0137-0457.2 650457 03.0521-0120.3 690120	AP Ø 228 x 42 + HEB AP Ø 228 x 42 + RZ / + Zub TopKit
				09/08→; nicht für Fahrzeuge mit verstärkter Bremsen			03.0137-0479.2 650479 03.0520-9220.3 699220	AP Ø 203 x 38 + HEB AP Ø 203 x 38 + RZ / + Zub TopKit
FIAT - SCUDO Bus (220_) 02/96→12/06								
 Radbremszylinder								
1.6 1.9 D 1.9 TD 1.9 TD Eco 2.0 16V 2.0 JTD	58 51 68 66 100 69 - 80	02/96→12/06 04/98→12/06 02/96→12/06 02/96→12/06 06/00→12/06 12/99→12/06	➔				24.3219-1704.3 020374	GG
2.0 JTD 16V	80	05/99→12/06	➔	12/99→			24.3219-1704.3 020374	GG
Zubehörsatz, Bremsbacken								
1.6 1.9 D 1.9 TD 1.9 TD Eco 2.0 16V 2.0 JTD	58 51 68 66 100 69 - 80	02/96→12/06 04/98→12/06 02/96→12/06 02/96→12/06 06/00→12/06 12/99→12/06	➔				03.0137-9208.2 669208	
2.0 JTD 16V	80	05/99→12/06	➔	12/99→			03.0137-9208.2 669208	
 Bremstrommel								
1.6 1.9 D 1.9 TD 1.9 TD Eco 2.0 16V 2.0 JTD	58 51 68 66 100 69 - 80	02/96→12/06 04/98→12/06 02/96→12/06 02/96→12/06 06/00→12/06 12/99→12/06	➔				24.0225-5003.1 480066	Ø 298 x 67 / 256
2.0 JTD 16V	80	05/99→12/06	➔	12/99→			24.0225-5003.1 480066	Ø 298 x 67 / 256
 Bremsbackensatz								
1.6 1.9 D 1.9 TD 1.9 TD Eco 2.0 16V 2.0 JTD	58 51 68 66 100 69 - 80	02/96→12/06 04/98→12/06 02/96→12/06 02/96→12/06 06/00→12/06 12/99→12/06	➔				03.0137-0314.2 650314 03.0520-2619.3 692619 03.0525-0029.3 EQ0029	Ø 255 x 61 BDX Ø 255 x 61 + RZ / + Zub TopKit BDX Ø 255 x 61 - RZ / + Zub Easy Quick
2.0 JTD 16V	80	05/99→12/06	➔	12/99→			03.0137-0314.2 650314 03.0520-2619.3 692619 03.0525-0029.3 EQ0029	Ø 255 x 61 BDX Ø 255 x 61 + RZ / + Zub TopKit BDX Ø 255 x 61 - RZ / + Zub Easy Quick
 Seilzug, Feststellbremse								
1.6 1.9 D 1.9 TD 1.9 TD Eco 2.0 16V 2.0 JTD	58	02/96→12/06	➔	nicht für verlängerten Radstand; Trommelbremse; ☒	1	24.3727-0336.2 580336	L= 500	
	51	04/98→12/06		für verlängerten Radstand; Trommelbremse; ☒	1	24.3727-0341.2 580341	L= 900	
	68	02/96→12/06		Trommelbremse; ☐		24.3727-0531.2 580531	L= 2.286	
	66	02/96→12/06		Trommelbremse; ☐		24.3727-0532.2 580532	L= 1.063	
2.0 16V 2.0 JTD	100	06/00→12/06	➔	12/99→; nicht für verlängerten Radstand; Trommelbremse; ☒	1	24.3727-0336.2 580336	L= 500	
	69 -	12/99→12/06		12/99→; für verlängerten Radstand; Trommelbremse; ☒	1	24.3727-0341.2 580341	L= 900	
	80			12/99→; Trommelbremse; ☐		24.3727-0531.2 580531	L= 2.286	
				12/99→; Trommelbremse; ☐		24.3727-0532.2 580532	L= 1.063	


	kw			 	! #		
FIAT - SCUDO Bus (270_, 272_) 01/07→03/16							
 Radbremsszylinder							
1.6 D Multijet	66	01/07→03/16	➔			24.3222-1726.3 020518	TRW ALU
Zubehörsatz, Bremsbacken							
1.6 D Multijet	66	01/07→03/16	➔			03.0137-9219.2 669219	TRW
 Bremsbackensatz							
1.6 D Multijet	66	01/07→03/16	➔	nicht für Wohnmobile		03.0137-0334.2 650334 03.0520-7122.3 697122	TRW Ø 254 x 57 + HEB TRW Ø 254 x 57 + RZ / + Zub TopKit
FIAT - SCUDO Kasten (220_) 02/96→12/06							
 Radbremsszylinder							
1.6	58	02/96→12/06	➔			24.3219-1704.3 020374	GG
1.9 D	51	02/96→12/06					
1.9 TD	66 - 68	02/96→12/06					
2.0 JTD	80	12/02→12/06					
2.0	100	05/00→12/06	➔	06/00→		24.3219-1704.3 020374	GG
2.0 JTD	69	10/99→12/06	➔	12/99→		24.3219-1704.3 020374	GG
2.0 JTD 16V	80	05/99→12/06					
Zubehörsatz, Bremsbacken							
1.6	58	02/96→12/06	➔			03.0137-9208.2 669208	
1.9 D	51	02/96→12/06					
1.9 TD	66 - 68	02/96→12/06					
2.0 JTD	80	12/02→12/06					
2.0	100	05/00→12/06	➔	06/00→		03.0137-9208.2 669208	
2.0 JTD	69	10/99→12/06	➔	12/99→		03.0137-9208.2 669208	
2.0 JTD 16V	80	05/99→12/06					
 Bremstrommel							
1.6	58	02/96→12/06	➔			24.0225-5003.1 480066	Ø 298 x 67 / 256
1.9 D	51	02/96→12/06					
1.9 TD	66 - 68	02/96→12/06					
2.0 JTD	80	12/02→12/06					
2.0	100	05/00→12/06	➔	06/00→		24.0225-5003.1 480066	Ø 298 x 67 / 256
2.0 JTD	69	10/99→12/06	➔	12/99→		24.0225-5003.1 480066	Ø 298 x 67 / 256
2.0 JTD 16V	80	05/99→12/06					
 Bremsbackensatz							
1.6	58	02/96→12/06	➔			03.0137-0314.2 650314	Ø 255 x 61
1.9 D	51	02/96→12/06				03.0520-2619.3 692619	BDX Ø 255 x 61 + RZ / + Zub TopKit
1.9 TD	66 - 68	02/96→12/06				03.0525-0029.3 EQ0029	BDX Ø 255 x 61 - RZ / + Zub Easy Quick
2.0 JTD	80	12/02→12/06					
2.0	100	05/00→12/06	➔	06/00→		03.0137-0314.2 650314 03.0520-2619.3 692619 03.0525-0029.3 EQ0029	Ø 255 x 61 BDX Ø 255 x 61 + RZ / + Zub TopKit BDX Ø 255 x 61 - RZ / + Zub Easy Quick
2.0 JTD	69	10/99→12/06	➔	12/99→		03.0137-0314.2 650314 03.0520-2619.3 692619 03.0525-0029.3 EQ0029	Ø 255 x 61 BDX Ø 255 x 61 + RZ / + Zub TopKit BDX Ø 255 x 61 - RZ / + Zub Easy Quick
2.0 JTD 16V	80	05/99→12/06					
 Seilzug, Feststellbremse							
1.6	58	02/96→12/06		nicht für verlängerten Radstand; Trommelbremse; ☒	1	24.3727-0336.2 580336	L= 500
1.9 D	51	02/96→12/06					
1.9 TD	66 - 68	02/96→12/06		für verlängerten Radstand; Trommelbremse; ☒	1	24.3727-0341.2 580341	L= 900
2.0 JTD	80	12/02→12/06				24.3727-0531.2 580531	L= 2.286
				Trommelbremse; ☐		24.3727-0532.2 580532	L= 1.063
2.0	100	05/00→12/06		06/00→; nicht für verlängerten Radstand; Trommelbremse; ☒	1	24.3727-0336.2 580336	L= 500
				06/00→; für verlängerten Radstand; Trommelbremse; ☒	1	24.3727-0341.2 580341	L= 900
				06/00→; Trommelbremse; ☐		24.3727-0531.2 580531	L= 2.286
➔							

	kw					! #					
FIAT - SCUDO Kasten (220_) 02/96→12/06											
 Seilzug, Feststellbremse											
2.0	100	05/00→12/06			06/00→; Trommelbremse; ☐		24.3727-0532.2 580532	L= 1.063			
2.0 JTD 2.0 JTD 16V	69 80	10/99→12/06 05/99→12/06			12/99→; nicht für verlängerten Radstand; Trommelbremse; ⬆️	1	24.3727-0336.2 580336	L= 500			
								12/99→; für verlängerten Radstand; Trommelbremse; ⬆️	1	24.3727-0341.2 580341	L= 900
								12/99→; Trommelbremse; ▽		24.3727-0531.2 580531	L= 2.286
								12/99→; Trommelbremse; ◻		24.3727-0532.2 580532	L= 1.063
FIAT - SCUDO Kasten (270_, 272_) 01/07→03/16											
 Radbremsszylinder											
1.6 D Multijet	66	01/07→03/16	➡				24.3222-1726.3 020518	TRW ALU			
Zubehörsatz, Bremsbacken											
1.6 D Multijet	66	01/07→03/16	➡				03.0137-9219.2 669219	TRW			
 Bremsbackensatz											
1.6 D Multijet	66	01/07→03/16	➡		nicht für Wohnmobile		03.0137-0334.2 650334 03.0520-7122.3 697122	TRW Ø 254 x 57 + HEB TRW Ø 254 x 57 + RZ / + Zub TopKit			
FIAT - SCUDO Pritsche/Fahrgestell (220_) 09/96→12/06											
 Radbremsszylinder											
1.6	58	09/96→12/06	➡				24.3219-1704.3 020374	GG			
1.9 D	51	04/98→12/06									
1.9 TD	68	09/96→12/06									
2.0 JTD	80	12/02→12/06									
2.0 JTD 2.0 JTD 16V	69 80	10/99→12/06 05/99→12/06	➡		12/99→		24.3219-1704.3 020374	GG			
Zubehörsatz, Bremsbacken											
1.6	58	09/96→12/06	➡				03.0137-9208.2 669208				
1.9 D	51	04/98→12/06									
1.9 TD	68	09/96→12/06									
2.0 JTD	80	12/02→12/06									
2.0 JTD 2.0 JTD 16V	69 80	10/99→12/06 05/99→12/06	➡		12/99→		03.0137-9208.2 669208				
 Bremstrommel											
1.6	58	09/96→12/06	➡				24.0225-5003.1 480066	Ø 298 x 67 / 256			
1.9 D	51	04/98→12/06									
1.9 TD	68	09/96→12/06									
2.0 JTD	80	12/02→12/06									
2.0 JTD 2.0 JTD 16V	69 80	10/99→12/06 05/99→12/06	➡		12/99→		24.0225-5003.1 480066	Ø 298 x 67 / 256			
 Bremsbackensatz											
1.6 1.9 D 1.9 TD 2.0 JTD	58 51 68 80	09/96→12/06 04/98→12/06 09/96→12/06 12/02→12/06	➡				03.0137-0314.2 650314 03.0520-2619.3 692619 03.0525-0029.3 EQ0029	Ø 255 x 61			
								BDX Ø 255 x 61 + RZ / + Zub TopKit			
								BDX Ø 255 x 61 - RZ / + Zub Easy Quick			
2.0 JTD 2.0 JTD 16V	69 80	10/99→12/06 05/99→12/06	➡		12/99→		03.0137-0314.2 650314 03.0520-2619.3 692619 03.0525-0029.3 EQ0029	Ø 255 x 61			
								BDX Ø 255 x 61 + RZ / + Zub TopKit			
								BDX Ø 255 x 61 - RZ / + Zub Easy Quick			
 Seilzug, Feststellbremse											
1.6 1.9 D 1.9 TD 2.0 JTD	58 51 68 80	09/96→12/06 04/98→12/06 09/96→12/06 12/02→12/06	➡		nicht für verlängerten Radstand; Trommelbremse; ⬆️	1	24.3727-0336.2 580336	L= 500			
								für verlängerten Radstand; Trommelbremse; ⬆️	1	24.3727-0341.2 580341	L= 900
								Trommelbremse; ☐		24.3727-0531.2 580531	L= 2.286
								Trommelbremse; ◻		24.3727-0532.2 580532	L= 1.063
2.0 JTD 2.0 JTD 16V	69 80	10/99→12/06 05/99→12/06	➡		12/99→; nicht für verlängerten Radstand; Trommelbremse; ⬆️	1	24.3727-0336.2 580336	L= 500			
								12/99→; für verlängerten Radstand; Trommelbremse; ⬆️	1	24.3727-0341.2 580341	L= 900
								12/99→; Trommelbremse; ▽		24.3727-0531.2 580531	L= 2.286
								12/99→; Trommelbremse; ◻		24.3727-0532.2 580532	L= 1.063

	kW					! #		
FIAT - SCUDO Pritsche/Fahrgestell (270_, 272_) 01/07→03/16								
Radbremsszylinder								
1.6 D Multijet	66	01/07→03/16	➔			24.3222-1726.3	020518	TRW ALU
Zubehörsatz, Bremsbacken								
1.6 D Multijet	66	01/07→03/16	➔			03.0137-9219.2	669219	TRW
Bremsbackensatz								
1.6 D Multijet	66	01/07→03/16	➔	nicht für Wohnmobile		03.0137-0334.2	650334	TRW Ø 254 x 57 + HEB
						03.0520-7122.3	697122	TRW Ø 254 x 57 + RZ / + Zub TopKit
FIAT - SEDICI (189_) 06/06→10/14								
Radbremsszylinder								
1.6 16V	79 - 88	06/06→10/14	➔		2	24.3219-1756.3	020511	BOS ALU
1.6 16V 4x4	79 - 88	06/06→10/14						
1.9 D Multijet	88	06/06→10/11						
1.9 D Multijet 4x4	88	06/06→10/11						
2.0 D Multijet	99	06/06→10/14						
2.0 D Multijet 4x4	99	06/06→10/14						
Zubehörsatz, Bremsbacken								
1.6 16V	79 - 88	06/06→10/14	➔			03.0137-9319.2	669319	BOS
1.6 16V 4x4	79 - 88	06/06→10/14						
1.9 D Multijet	88	06/06→10/11						
1.9 D Multijet 4x4	88	06/06→10/11						
2.0 D Multijet	99	06/06→10/14						
2.0 D Multijet 4x4	99	06/06→10/14						
Bremsbackensatz								
1.6 16V	79 - 88	06/06→10/14	➔			03.0137-0490.2	650490	BOS Ø 220 x 35 + HEB
1.6 16V 4x4	79 - 88	06/06→10/14				03.0520-7719.3	697719	BOS Ø 220 x 35 + RZ / + Zub TopKit
1.9 D Multijet	88	06/06→10/11						
1.9 D Multijet 4x4	88	06/06→10/11						
2.0 D Multijet	99	06/06→10/14						
2.0 D Multijet 4x4	99	06/06→10/14						
Seilzug, Feststellbremse								
1.6 16V	79 - 88	06/06→10/14		Scheibenbremse; <input type="checkbox"/>		24.3727-2006.2	582006	L= 1.638
1.6 16V 4x4	79 - 88	06/06→10/14		Scheibenbremse; <input type="checkbox"/>		24.3727-2007.2	582007	L= 1.638
1.9 D Multijet	88	06/06→10/11						
1.9 D Multijet 4x4	88	06/06→10/11						
2.0 D Multijet	99	06/06→10/14						
2.0 D Multijet 4x4	99	06/06→10/14						
FIAT - SEICENTO / 600 (187_) 11/97→01/10								
Radbremsszylinder								
0.9	29	11/97→12/08	➔	04/98→ 03/08	2	24.3219-0803.3	020183	GG
1.1	40	01/98→01/10						
Elektra	30	01/99→01/05	➔	03/00→		24.3219-0803.3	020183	GG
Elettrica	22	03/00→04/04	➔			24.3219-0803.3	020183	GG
Zubehörsatz, Bremsbacken								
0.9	29	11/97→12/08	➔	04/98→ 03/08		03.0137-9021.2	669021	Fiat
1.1	40	01/98→01/10						
Elektra	30	01/99→01/05	➔	03/00→		03.0137-9021.2	669021	Fiat
Elettrica	22	03/00→04/04	➔			03.0137-9021.2	669021	Fiat
Bremstrommel								
0.9	29	11/97→12/08	➔	04/98→ 03/08		24.0218-5002.1	480117	Ø 219 x 36,5 / 186,8
1.1	40	01/98→01/10						
Elektra	30	01/99→01/05	➔	03/00→		24.0218-5002.1	480117	Ø 219 x 36,5 / 186,8
Elettrica	22	03/00→04/04	➔			24.0218-5002.1	480117	Ø 219 x 36,5 / 186,8
Bremsbackensatz								
0.9	29	11/97→12/08	➔	04/98→ 03/08		03.0137-0015.2	650015	Fiat Ø 185 x 31


	kw			 	! #		
FIAT - SEICENTO / 600 (187_) 11/97→01/10							
 Bremsbackensatz							
1.1	40	01/98→01/10	➔	04/98→03/08		03.0420-0319.3 680319	Fiat Ø 185 x 31 + RZ / + Zub Kit
Elektra	30	01/99→01/05	➔	03/00→		03.0137-0015.2 650015 03.0420-0319.3 680319	Fiat Ø 185 x 31 Fiat Ø 185 x 31 + RZ / + Zub Kit
Elettrica	22	03/00→04/04	➔			03.0137-0015.2 650015 03.0420-0319.3 680319	Fiat Ø 185 x 31 Fiat Ø 185 x 31 + RZ / + Zub Kit
 Seilzug, Feststellbremse							
0.9 1.1	29 40	11/97→12/08 01/98→01/10		04/98→03/08; Trommelbremse; ⚠	1	24.3727-0544.2 580544	L= 2.670
FIAT - SEICENTO / 600 Kasten/Schrägheck (287_) 01/98→01/10							
 Radbremszylinder							
0.9 1.1	29 40	01/98→01/10 01/98→01/10	➔	04/98→03/08		24.3219-0803.3 020183	GG
Zubehörsatz, Bremsbacken							
0.9 1.1	29 40	01/98→01/10 01/98→01/10	➔	04/98→03/08		03.0137-9021.2 669021	Fiat
 Bremstrommel							
0.9 1.1	29 40	01/98→01/10 01/98→01/10	➔	04/98→03/08		24.0218-5002.1 480117	Ø 219 x 36,5 / 186,8
 Bremsbackensatz							
0.9 1.1	29 40	01/98→01/10 01/98→01/10	➔	04/98→03/08		03.0137-0015.2 650015 03.0420-0319.3 680319	Fiat Ø 185 x 31 Fiat Ø 185 x 31 + RZ / + Zub Kit
 Seilzug, Feststellbremse							
0.9 1.1	29 40	01/98→01/10 01/98→01/10		04/98→03/08; Trommelbremse; ⚠	1	24.3727-0544.2 580544	L= 2.670
FIAT - SIENA (178_, 172_) 04/96→12/16							
 Radbremszylinder							
1.3	59	09/01→12/09	➔	→ 12/06	2	24.3220-1116.3 020313	GG
Zubehörsatz, Bremsbacken							
1.3	59	09/01→12/09	➔	→ 12/06		03.0137-9234.2 669234	
 Bremstrommel							
1.3	59	09/01→12/09	➔	→ 12/06		24.0222-8018.1 480078	Ø 268 x 48 / 230
1.4 1.4 Cat	51 51	04/96→12/09 04/96→12/09	➔	02/98→12/06		24.0218-5002.1 480117	Ø 219 x 36,5 / 186,8
1.5 1.7 TD	62 51	06/04→12/09 02/06→12/09	➔			24.0218-5002.1 480117	Ø 219 x 36,5 / 186,8
1.6 1.6 16V	76 74	11/00→12/12 09/98→12/09	➔	→ 12/06		24.0218-5002.1 480117	Ø 219 x 36,5 / 186,8
 Bremsbackensatz							
1.3	59	09/01→12/09	➔	→ 12/06		03.0137-0352.2 650352 03.0520-7820.3 697820	Ø 228 x 43 + HEB AP Ø 228 x 43 + RZ / + Zub TopKit
FIAT - STILO (192_) 10/01→11/10							
 Seilzug, Feststellbremse							
1.2 16V 1.4 16V	59 66 - 70	02/02→11/06 10/03→12/06		<input type="checkbox"/>		24.3727-0553.2 580553	L= 1.786
1.6 1.6 16V	100 76 - 77	04/05→11/06 10/01→11/06		<input type="checkbox"/>		24.3727-0554.2 580554	L= 1.668
1.8 16V	90 - 98	10/01→12/07					
1.9 D Multijet	74 - 110	09/05→11/06					
1.9 JTD	59 - 103	10/01→11/06					
2.4 20V	125	10/01→04/07					

FIAT - STILO Multi Wagon (192_) 01/03→08/08

 **Seilzug, Feststellbremse**


1.4 16V	66 - 70	01/04→08/08	→ 03/08; <input type="checkbox"/>		24.3727-0553.2	580553	L= 1.786
1.6 16V	76	01/03→08/08	→ 03/08; <input type="checkbox"/>		24.3727-0554.2	580554	L= 1.668
1.8 16V	98	01/03→08/08					
1.9 D	66	09/04→08/08					
1.9 D Multijet	74 - 110	09/05→08/08					
1.9 JTD	59 - 103	01/03→08/08					
1.6 16V	77	03/05→12/07	<input type="checkbox"/>		24.3727-0553.2	580553	L= 1.786
2.4 20V	123	01/04→08/08	<input type="checkbox"/>		24.3727-0554.2	580554	L= 1.668

FIAT - STILO VAN (192_) 10/01→08/08

 **Seilzug, Feststellbremse**

1.4	70	01/04→08/08	<input type="checkbox"/>		24.3727-0553.2	580553	L= 1.786
1.6	77 - 100	04/05→08/08	<input type="checkbox"/>		24.3727-0554.2	580554	L= 1.668
1.9 JTD	59 - 110	10/01→08/08					

FIAT - STRADA Pick-up (178_, 278_) 02/98→

 **Radbremsszylinder**

1.3 D Multijet	70	10/10→	→	01/11→	2	24.3220-1722.3	020458	GG
----------------	----	--------	---	--------	---	----------------	--------	----

Zubehörsatz, Bremsbacken

1.2	44	04/03→	→	12/11		03.0137-9081.2	669081	
1.2 Trekking	60	11/05→						
1.3 D Multijet	62	05/06→						
1.9 D	46	12/00→						
1.9 JTD	59	04/03→						
1.2	54	06/99→12/06	→			03.0137-9081.2	669081	
1.7 TD	51	06/99→12/06						
1.3 D Multijet	70	10/10→	→	01/11→		03.0137-9261.2	669261	


 **Bremstrommel**

1.2	44	04/03→	→	12/11		24.0222-8018.1	480078	Ø 268 x 48 / 230
1.2 Trekking	60	11/05→						
1.3 D Multijet	62	05/06→						
1.9 D	46	12/00→						
1.9 JTD	59	04/03→						
1.2	54	06/99→12/06	→			24.0222-8018.1	480078	Ø 268 x 48 / 230
1.7 TD	51	06/99→12/06						
1.3 D Multijet	70	10/10→	→	01/11→		24.0222-8018.1	480078	Ø 268 x 48 / 230

 **Bremsbackensatz**

1.3 D Multijet	70	10/10→	→	01/11→		03.0137-0415.2	650415	Ø 228 x 42 + HEB
----------------	----	--------	---	--------	--	----------------	--------	------------------


FIAT - TIPO Kombi (356_, 357_) 03/16→

 **Radbremsszylinder**

1.0	74	11/20→	→		2	24.3220-1757.3	020605	ALU
1.3 D	70	03/16→10/20						
1.4	70 - 88	03/16→10/20						
1.4 LPG	88	05/16→10/20						
1.6	81	07/16→10/20						
1.6 D	84 - 88	03/16→10/20						
1.6 Multijet	96	11/20→						

Zubehörsatz, Bremsbacken











1.0	74	11/20→	→			03.0137-9309.2	669309	AP
1.3 D	70	03/16→10/20						
1.4	70 - 88	03/16→10/20						
1.4 LPG	88	05/16→10/20						
1.5 T4 Hybrid	96	03/22→						
1.6	81	07/16→10/20						
1.6 D	84 - 88	03/16→10/20						
1.6 Multijet	96	11/20→						














 **Bremsbackensatz**














1.0	74	11/20→	→			03.0137-0526.2	650526	AP Ø 229 x 43 + HEB
1.3 D	70	03/16→10/20						

	kw				! #		
FIAT - TIPO Kombi (356_, 357_) 03/16→							
Bremsbackensatz							
1.4	70	03/16→10/20	→			03.0521-0820.3 690103	AP Ø 228 x 42 + RZ / + Zub TopKit
1.4 LPG	88	05/16→10/20					
1.6	81	07/16→10/20					
1.6 D	84 - 88	03/16→10/20					
1.6 Multijet	96	11/20→					
1.5 T4 Hybrid	96	03/22→	→			03.0137-0526.2 650526	AP Ø 229 x 43 + HEB
Seilzug, Feststellbremse							
1.0	74	11/20→		Kasten/Kombi; ↓	2	24.3727-0583.2 580583	L= 1.856
1.3 D	70	03/16→10/20		↓	2	24.3727-0585.2 580585	L= 1.738
1.4	70	03/16→10/20					
1.4	88	03/16→10/20		Kasten/Kombi; ↓	2	24.3727-0583.2 580583	L= 1.856
1.4 LPG	88	05/16→10/20					
1.6 D	84 - 88	03/16→10/20					
1.6 Multijet	96	11/20→					
1.6	81	07/16→10/20		↓	2	24.3727-0583.2 580583	L= 1.856
FIAT - TIPO Schrägheck (356_, 357_) 03/16→							
Radbremszylinder							
1.0	74	11/20→	→		2	24.3220-1757.3 020605	ALU
1.3 D	70	03/16→10/20					
1.4	70 - 88	03/16→10/20					
1.4 LPG	88	05/16→10/20					
1.6	81	07/16→10/20					
1.6 D	84 - 88	03/16→10/20					
1.6 Multijet	96	11/20→					
Zubehörsatz, Bremsbacken							
1.0	74	11/20→	→			03.0137-9309.2 669309	AP
1.3 D	70	03/16→10/20					
1.4	70 - 88	03/16→10/20					
1.4 LPG	88	05/16→10/20					
1.5 T4 Hybrid	96	03/22→					
1.6	81	07/16→10/20					
1.6 D	84 - 88	03/16→10/20					
1.6 Multijet	96	11/20→					
Bremsbackensatz							
1.0	74	11/20→	→			03.0137-0526.2 650526	AP Ø 229 x 43 + HEB
1.3 D	70	03/16→10/20				03.0521-0820.3 690103	AP Ø 228 x 42 + RZ / + Zub TopKit
1.4	70 - 88	03/16→10/20					
1.4 LPG	88	05/16→10/20					
1.6	81	07/16→10/20					
1.6 D	84 - 88	03/16→10/20					
1.6 Multijet	96	11/20→					
1.5 T4 Hybrid	96	03/22→	→			03.0137-0526.2 650526	AP Ø 229 x 43 + HEB
Seilzug, Feststellbremse							
1.0	74	11/20→		Kasten/Kombi; ↓	2	24.3727-0583.2 580583	L= 1.856
1.3 D	70	03/16→10/20		↓	2	24.3727-0585.2 580585	L= 1.738
1.4	70	03/16→10/20					
1.4	88	03/16→10/20		Kasten/Kombi; ↓	2	24.3727-0583.2 580583	L= 1.856
1.4 LPG	88	05/16→10/20					
1.6 D	84 - 88	03/16→10/20					
1.6 Multijet	96	11/20→					
1.6	81	07/16→10/20		↓	2	24.3727-0584.2 580584	L= 1.737
FIAT - TIPO Stufenheck (356_, 357_) 10/15→							
Radbremszylinder							
1.0	74	11/20→	→		2	24.3220-1757.3 020605	ALU
1.3 D	70	10/15→10/20					
1.4	70	10/15→10/20					
1.4 LPG	88	05/16→10/20					
1.6	81	10/15→10/20					
1.6 D	84 - 88	10/15→10/20					
1.6 Multijet	96	11/20→					
































	kW					! #		
FIAT - TIPO Stufenheck (356_, 357_) 10/15→								
Zubehörsatz, Bremsbacken								
1.0	74	11/20→	➡				03.0137-9309.2 669309	AP
1.3 D	70	10/15→10/20						
1.4	70	10/15→10/20						
1.4 LPG	88	05/16→10/20						
1.5 T4 Hybrid	96	03/22→						
1.6	81	10/15→10/20						
1.6 D	84 - 88	10/15→10/20						
1.6 Multijet	96	11/20→						
 Bremsbackensatz								
1.0	74	11/20→	➡				03.0137-0526.2 650526	AP Ø 229 x 43 + HEB
1.3 D	70	10/15→10/20					03.0521-0820.3 690103	AP Ø 228 x 42 + RZ / + Zub TopKit
1.4	70	10/15→10/20						
1.4 LPG	88	05/16→10/20						
1.6	81	10/15→10/20						
1.6 D	84 - 88	10/15→10/20						
1.6 Multijet	96	11/20→						
1.5 T4 Hybrid	96	03/22→	➡				03.0137-0526.2 650526	AP Ø 229 x 43 + HEB
 Seilzug, Feststellbremse								
1.0	74	11/20→		Kasten/Kombi; ☐	2	24.3727-0583.2 580583	L= 1.856	
1.3 D	70	10/15→10/20		☑	2	24.3727-0585.2 580585	L= 1.738	
1.4	70	10/15→10/20						
1.4 LPG	88	05/16→10/20		Kasten/Kombi; ☐	2	24.3727-0583.2 580583	L= 1.856	
1.6 D	84 - 88	10/15→10/20						
1.6 Multijet	96	11/20→						
1.6	81	10/15→10/20		☑	2	24.3727-0584.2 580584	L= 1.737	
FIAT - ULYSSE (179_) 08/02→06/11								
 Seilzug, Feststellbremse								
2.0	100	08/02→06/11		→ 01/11; Scheibenbremse; ☐		24.3727-0847.2 580847	L= 1.068	
2.2 JTD	120	03/08→06/11				24.3727-0848.2 580848	L= 2.360	
3.0	150	08/02→06/11		→ 01/11; Scheibenbremse; ☐				
2.0 D Multijet	88 - 100	05/06→06/11		→ 01/11; Scheibenbremse; ☑	2	24.3727-0569.2 580569	L= 1.255	
2.2 D Multijet	125	03/08→06/11						
2.0 JTD	79 - 80	08/02→08/06		Scheibenbremse; ☐		24.3727-0847.2 580847	L= 1.068	
2.2 JTD	94	08/02→08/06		Scheibenbremse; ☐		24.3727-0848.2 580848	L= 2.360	
FIAT - ULYSSE (220_) 06/94→08/02								
 Radbremszylinder								
1.8	73	05/97→08/02	➡	→ 07/02; - ABS	2	24.3219-1704.3 020374	GG	
1.9 TD	66	02/95→08/02						
2.0	89	06/94→08/02						
2.0 JTD	80	10/99→08/02						
1.9 TD	68	05/97→12/99	➡	- ABS	2	24.3219-1704.3 020374	GG	
2.0 JTD 16V	80	05/99→08/02	➡	10/99→ 07/02; - ABS	2	24.3219-1704.3 020374	GG	
2.1 TD	80	03/96→10/99	➡	06/96→; - ABS	2	24.3219-1704.3 020374	GG	
Zubehörsatz, Bremsbacken								
1.8	73	05/97→08/02	➡	→ 07/02; - ABS		03.0137-9208.2 669208		
1.9 TD	66	02/95→08/02						
2.0	89	06/94→08/02						
2.0 JTD	80	10/99→08/02						
1.9 TD	68	05/97→12/99	➡	- ABS		03.0137-9208.2 669208		
2.0 JTD 16V	80	05/99→08/02	➡	10/99→ 07/02; - ABS		03.0137-9208.2 669208		
2.1 TD	80	03/96→10/99	➡	06/99→; - ABS		03.0137-9208.2 669208		
 Bremstrommel								
1.8	73	05/97→08/02	➡	→ 07/02; - ABS		24.0225-5003.1 480066	Ø 298 x 67 / 256	
1.9 TD	66	02/95→08/02						
2.0	89	06/94→08/02						
2.0 JTD	80	10/99→08/02						
1.9 TD	68	05/97→12/99	➡	- ABS		24.0225-5003.1 480066	Ø 298 x 67 / 256	
2.0 JTD 16V	80	05/99→08/02	➡	10/99→ 07/02; - ABS		24.0225-5003.1 480066	Ø 298 x 67 / 256	
2.1 TD	80	03/96→10/99	➡	06/96→; - ABS		24.0225-5003.1 480066	Ø 298 x 67 / 256	
→								

	kw					! #		
FIAT - ULYSSE (220_) 06/94 → 08/02								
 Bremsbackensatz								
1.8 1.9 TD 2.0 2.0 JTD	73 66 89 80	05/97→08/02 02/95→08/02 06/94→08/02 10/99→08/02	➡	→ 07/02; - ABS			03.0137-0314.2 650314 03.0520-2619.3 692619 03.0525-0029.3 EQ0029	Ø 255 x 61 BDX Ø 255 x 61 + RZ / + Zub TopKit BDX Ø 255 x 61 - RZ / + Zub Easy Quick
1.9 TD	68	05/97→12/99	➡	- ABS			03.0137-0314.2 650314 03.0520-2619.3 692619 03.0525-0029.3 EQ0029	Ø 255 x 61 BDX Ø 255 x 61 + RZ / + Zub TopKit BDX Ø 255 x 61 - RZ / + Zub Easy Quick
2.0 JTD 16V	80	05/99→08/02	➡	10/99→ 07/02; - ABS			03.0137-0314.2 650314 03.0520-2619.3 692619 03.0525-0029.3 EQ0029	Ø 255 x 61 BDX Ø 255 x 61 + RZ / + Zub TopKit BDX Ø 255 x 61 - RZ / + Zub Easy Quick
2.1 TD	80	03/96→10/99	➡	06/99→; - ABS			03.0137-0314.2 650314 03.0520-2619.3 692619 03.0525-0029.3 EQ0029	Ø 255 x 61 BDX Ø 255 x 61 + RZ / + Zub TopKit BDX Ø 255 x 61 - RZ / + Zub Easy Quick
 Bremsbackensatz, Feststellbremse								
1.8 1.9 TD 2.0 2.0 16V 2.0 JTD 2.0 Turbo	73 66 89 100 80 108	05/97→08/02 02/95→08/02 06/94→08/02 09/00→08/02 10/99→08/02 06/94→08/02	➡	→ 07/02			03.0137-4018.2 654018	Ø 180 x 30 + Zub
1.9 TD 2.0 16V	68 97	05/97→12/99 05/98→09/00	➡				03.0137-4018.2 654018	Ø 180 x 30 + Zub
2.0 JTD 16V	80	05/99→08/02	➡	10/99→ 07/02			03.0137-4018.2 654018	Ø 180 x 30 + Zub
2.1 TD	80	03/96→10/99	➡	06/96→			03.0137-4018.2 654018	Ø 180 x 30 + Zub
Zubehörsatz, Feststellbremsbacken								
1.8 1.9 TD 2.0 2.0 16V 2.0 JTD 2.0 Turbo	73 66 89 100 80 108	05/97→08/02 02/95→08/02 06/94→08/02 09/00→08/02 10/99→08/02 06/94→08/02		→ 07/02			03.0137-9249.2 669249 03.0137-9700.2 669700 03.0137-9702.2 669702	
1.9 TD 2.0 16V	68 97	05/97→12/99 05/98→09/00					03.0137-9249.2 669249 03.0137-9700.2 669700 03.0137-9702.2 669702	
2.0 JTD 16V	80	05/99→08/02		10/99→ 07/02			03.0137-9249.2 669249 03.0137-9700.2 669700 03.0137-9702.2 669702	
2.1 TD	80	03/96→10/99		06/96→			03.0137-9249.2 669249 03.0137-9700.2 669700 03.0137-9702.2 669702	
 Seilzug, Feststellbremse								
1.8 2.0	73 89	05/97→08/02 06/94→08/02		→ 07/02; ☒		1	24.3727-0336.2 580336	L= 500
				→ 07/02; ☐			24.3727-0531.2 580531	L= 2.286
				→ 07/02; ☐			24.3727-0532.2 580532	L= 1.063
1.9 TD 2.0 16V	68 97	05/97→12/99 05/98→09/00		☒		1	24.3727-0336.2 580336	L= 500
				☐			24.3727-0529.2 580529	L= 2.205
				☐			24.3727-0530.2 580530	L= 1.255
1.9 TD 2.0 16V 2.0 JTD 2.0 Turbo	66 100 80 108	02/95→08/02 09/00→08/02 10/99→08/02 06/94→08/02		→ 07/02; ☒		1	24.3727-0336.2 580336	L= 500
				→ 07/02; ☐			24.3727-0529.2 580529	L= 2.205
				→ 07/02; ☐			24.3727-0530.2 580530	L= 1.255
2.0 JTD 16V	80	05/99→08/02		10/99→ 07/02; ☒		1	24.3727-0336.2 580336	L= 500
				10/99→ 07/02; ☐			24.3727-0529.2 580529	L= 2.205
				10/99→ 07/02; ☐			24.3727-0530.2 580530	L= 1.255
2.1 TD	80	03/96→10/99		06/96→; ☒		1	24.3727-0336.2 580336	L= 500
				06/96→; ☐			24.3727-0529.2 580529	L= 2.205
				06/96→; ☐			24.3727-0530.2 580530	L= 1.255












	kw			 	! #		
FIAT - UNO (146_, 158_) 01/83→12/13							
 Radbremszylinder							
1.0 1.7 D	42 43	05/93→06/01 11/94→08/00	➔	→ 06/95	2	24.3219-0803.3 020183	GG
1.1 70 S 1.4	41 - 43 52	04/86→06/06 10/88→06/06	➔		2	24.3219-0803.3 020183	GG
Zubehörsatz, Bremsbacken							
1.0 1.7 D	42 43	05/93→06/01 11/94→08/00	➔	→ 06/95		03.0137-9021.2 669021	Fiat
1.1 70 S 1.4	41 - 43 52	04/86→06/06 10/88→06/06	➔			03.0137-9021.2 669021	Fiat
 Bremstrommel							
1.0 1.7 D	42 43	05/93→06/01 11/94→08/00	➔	→ 06/95		24.0218-5001.1 480012	Ø 219 x 37 / 186,8
1.1 70 S 1.4	41 - 43 52	04/86→06/06 10/88→06/06	➔			24.0218-5001.1 480012	Ø 219 x 37 / 186,8
 Bremsbackensatz							
1.0 1.7 D	42 43	05/93→06/01 11/94→08/00	➔	→ 06/95		03.0137-0015.2 650015 03.0137-0273.2 650273 03.0420-0319.3 680319	Fiat Ø 185 x 31 AP Ø 185 x 31 Fiat Ø 185 x 31 + RZ / + Zub Kit
1.1 70 S 1.4	41 - 43 52	04/86→06/06 10/88→06/06	➔			03.0137-0015.2 650015 03.0137-0273.2 650273 03.0420-0319.3 680319	Fiat Ø 185 x 31 AP Ø 185 x 31 Fiat Ø 185 x 31 + RZ / + Zub Kit
 Seilzug, Feststellbremse							
1.0 1.7 D	42 43	05/93→06/01 11/94→08/00		→ 7767870; Trommelbremse; <input type="checkbox"/>		24.3727-0507.2 580507	L= 521
				→ 7767870; Trommelbremse; <input type="checkbox"/>		24.3727-0508.2 580508	L= 2.018
				→ 06/95; 7767871→; Trommelbremse; <input type="checkbox"/>		24.3727-0509.2 580509	L= 523
				→ 06/95; 7767871→; Trommelbremse; <input type="checkbox"/>		24.3727-0518.2 580518	L= 2.016
1.0 iE	34	05/98→08/00		→ 7767870; Trommelbremse; <input type="checkbox"/>		24.3727-0507.2 580507	L= 521
				→ 7767870; Trommelbremse; <input type="checkbox"/>		24.3727-0508.2 580508	L= 2.018
1.1 70 S 1.4	41 - 43 52	04/86→06/06 10/88→06/06		→ 7767870; Trommelbremse; <input type="checkbox"/>		24.3727-0507.2 580507	L= 521
				→ 7767870; Trommelbremse; <input type="checkbox"/>		24.3727-0508.2 580508	L= 2.018
				7767871→; Trommelbremse; <input type="checkbox"/>		24.3727-0509.2 580509	L= 523
				7767871→; Trommelbremse; <input type="checkbox"/>		24.3727-0518.2 580518	L= 2.016
FORD - B-MAX (JK) 10/12→							
 Radbremszylinder							
1.0 EcoBoost 1.4 1.4 LPG 1.5 TDCi 1.6 TDCi 1.6 Ti	74 - 103 66 64 - 66 55 - 70 70 77	10/12→ 10/12→ 08/13→ 10/12→ 10/12→ 10/12→	➔		2	24.3220-1750.3 020595	ALU
Zubehörsatz, Bremsbacken							
1.0 EcoBoost 1.4 1.4 LPG 1.5 TDCi 1.6 TDCi 1.6 Ti	74 - 103 66 64 - 66 55 - 70 70 77	10/12→ 10/12→ 08/13→ 10/12→ 10/12→ 10/12→	➔			03.0137-9313.2 669313	
 Bremsbackensatz							
1.0 EcoBoost 1.4 1.4 LPG 1.5 TDCi →	74 - 103 66 64 - 66 55 - 70	10/12→ 10/12→ 08/13→ 10/12→ 10/12→	➔			03.0137-0512.2 650512 03.0521-0420.3 690107	Ø 228 x 42 + HEB Ø 228 x 42 + RZ / + Zub TopKit











	kw			 	! #					
FORD - B-MAX (JK) 10/12→										
 Bremsbackensatz										
1.6 TDCi	70	10/12→	➔			03.0137-0512.2 650512	Ø 228 x 42 + HEB			
1.6 Ti	77	10/12→					03.0521-0420.3 690107	Ø 228 x 42 + RZ / + Zub TopKit		
 Seilzug, Feststellbremse										
1.0 EcoBoost	74 - 92	10/12→		→ 05/13; ⬆	1	24.3727-0679.2 580679	L= 408			
1.4	66	10/12→		06/13→; ⬆	1	24.3727-0679.2 580679	L= 408			
1.5 TDCi	55	10/12→		⬇	2	24.3727-0693.2 580693	L= 162			
1.6 TDCi	70	10/12→		▪	1	24.3727-0694.2 580694	L2= 1.327			
1.6 Ti	77	10/12→								
1.0 EcoBoost	103	02/16→		⬆	1	24.3727-0679.2 580679	L= 408			
1.4 LPG	64 - 66	08/13→		⬇	2	24.3727-0693.2 580693	L= 162			
1.5 TDCi	70	04/15→		▪	1	24.3727-0694.2 580694	L2= 1.327			
FORD - B-MAX Van (JK) 08/12→										
 Radbremszylinder										
1.0 EcoBoost	74 - 92	08/12→	➔			24.3220-1750.3 020595	ALU			
1.4	66	10/12→								
1.4 LPG	66	10/12→								
1.5 TDCi	55 - 70	10/12→								
1.6 TDCi	70	10/12→								
1.6 Ti	77	10/12→								
Zubehörsatz, Bremsbacken										
1.0 EcoBoost	74 - 92	08/12→	➔			03.0137-9313.2 669313				
1.4	66	10/12→								
1.4 LPG	66	10/12→								
1.5 TDCi	55 - 70	10/12→								
1.6 TDCi	70	10/12→								
1.6 Ti	77	10/12→								
 Bremsbackensatz										
1.0 EcoBoost	74 - 92	08/12→	➔			03.0137-0512.2 650512	Ø 228 x 42 + HEB			
1.4	66	10/12→								
1.4 LPG	66	10/12→								
1.5 TDCi	55 - 70	10/12→								
1.6 TDCi	70	10/12→								
1.6 Ti	77	10/12→								
						03.0521-0420.3 690107	Ø 228 x 42 + RZ / + Zub TopKit			
 Seilzug, Feststellbremse										
1.0 EcoBoost	74 - 92	10/12→		→ 05/13; ⬆	1	24.3727-0679.2 580679	L= 408			
1.4	66	10/12→		06/13→; ⬆	1	24.3727-0679.2 580679	L= 408			
1.4 LPG	66	10/12→		⬇	2	24.3727-0693.2 580693	L= 162			
1.5 TDCi	55	10/12→		▪	1	24.3727-0694.2 580694	L2= 1.327			
1.6 TDCi	70	10/12→								
1.6 Ti	77	10/12→								
1.0 EcoBoost	88	08/12→		06/13→; ⬆	1	24.3727-0679.2 580679	L= 408			
				→ 05/13; ⬆	1	24.3727-0679.2 580679	L= 408			
				⬇	2	24.3727-0693.2 580693	L= 162			
				10/12→; ▪	1	24.3727-0694.2 580694	L2= 1.327			
1.5 TDCi	70	04/15→		⬆	1	24.3727-0679.2 580679	L= 408			
				⬇	2	24.3727-0693.2 580693	L= 162			
			▪	1	24.3727-0694.2 580694	L2= 1.327				
FORD - C-MAX (DM2) 02/07→09/10										
 Seilzug, Feststellbremse										
1.6	74	02/07→09/10		03/07→; Scheibenbremse; ⬇	1	24.3727-0659.2 580659	L= 1.816 L2= 1.860			
1.6 TDCi	66 - 80	02/07→09/10					03/07→; Scheibenbremse; ⬆	1	24.3727-0678.2 580678	L= 341
1.8	90 - 92	02/07→09/10								
1.8 Flexifuel	92	02/07→09/10								
1.8 TDCi	85	02/07→09/10								
2.0	107	02/07→09/10								
2.0 TDCi	98 - 100	02/07→09/10								
1.6	85	04/07→09/10					Scheibenbremse; ⬇	1	24.3727-0659.2 580659	L= 1.816 L2= 1.860
➔										

























	kW			 	! #		
FORD - C-MAX (DM2) 02/07→09/10							
 Seilzug, Feststellbremse							
2.0 CNG 2.0 LPG 2.0 TDCi	107 107 81	04/09→09/10 06/08→09/10 02/08→09/10		Scheibenbremse; 	1	24.3727-0678.2 580678	L= 341
FORD - C-MAX II (DXA/CB7, DXA/CEU) 04/10→06/19							
 Seilzug, Feststellbremse							
1.0 EcoBoost 1.5 EcoBoost 1.5 TDCi 1.5 TDCi ECOnetic 1.6 CNG 1.6 EcoBoost 1.6 Flexifuel 1.6 LPG 1.6 TDCi 1.6 Ti 2.0 Energi 2.0 TDCi	74 - 92 110 - 134 70 - 88 77 86 110 - 134 88 86 - 88 70 - 85 63 - 92 136 85 - 125	10/12→06/19 03/15→06/19 03/15→06/19 03/15→06/19 01/13→12/14 12/10→06/19 02/11→06/19 02/12→06/19 12/10→06/19 12/10→06/19 01/15→06/19 04/10→06/19			1	24.3727-0678.2 580678	L= 341
FORD - C-MAX II Van 10/10→06/19							
 Seilzug, Feststellbremse							
1.0 EcoBoost 1.5 EcoBoost 1.5 TDCi 1.5 TDCi ECOnetic 1.6 EcoBoost 1.6 TDCi 2.0 TDCi 1.6 Ti	74 - 92 110 - 134 88 77 110 - 134 70 - 85 85 - 125 77	10/12→06/19 03/15→06/19 03/15→06/19 03/15→06/19 12/10→06/19 12/10→06/19 12/10→06/19 10/10→06/19		   	1 2 1 2	24.3727-0678.2 580678 24.3727-0695.2 580695 24.3727-0678.2 580678 24.3727-0695.2 580695	L= 341 L2= 1.870 L= 341 L2= 1.870
FORD - COUGAR (EC_) 08/98→12/01							
 Seilzug, Feststellbremse							
2.0 16V 2.5 V6 24V 2.5 ST 200 2.5 V6 24V	96 125 151 125	08/98→12/01 08/98→12/01 01/00→12/01 06/00→12/01		09/98→; Scheibenbremse;  09/98→; Scheibenbremse;  Scheibenbremse;  Scheibenbremse; 	1 2 1 2	24.3727-0638.2 580638 24.3727-0644.2 580644 24.3727-0638.2 580638 24.3727-0644.2 580644	L= 270 L= 1.462 L= 270 L= 1.462
FORD - COURIER Pick-up 03/96→12/13							
 Radbremszylinder							
1.6	74	08/01→12/11			2	24.3217-1715.3 020463 24.3222-1117.3 020272	TRW GG GG
Zubehörsatz, Bremsbacken							
1.6	74	08/01→12/11				03.0137-9177.2 669177	
 Bremstrommel							
1.6	74	08/01→12/11				24.0220-3008.2 480075	Ø 240 x 45 / 204
 Bremsbackensatz							
1.6	74	08/01→12/11				03.0137-0338.2 650338	Ø 203 x 38
 Seilzug, Feststellbremse							
1.6	74	08/01→12/11		Trommelbremse;  Trommelbremse; 		24.3727-0660.2 580660 24.3727-1800.2 581800	L= 1.575 L2= 1.627 L= 312

	kw				! #		
FORD - ECOSPORT 09/11→							
Radbremsszylinder							
1.0 EcoBoost	70	10/13→	➔		2	24.3220-1754.3	020599 ALU
1.5 EcoBlue TDCi	70	05/15→					
1.5 TDCi	74	05/15→					
1.5 TDCi EcoBlue	88	11/17→					
1.5 TDCi EcoBlue 4x4	92	11/17→					
1.5 Ti-VCT	81	10/13→					
1.6 Ti-VCT	90	08/12→					
2.0 4x4	103	08/12→					
2.0 Ti-VCT 4x4	110	10/18→					
1.5 TDCi	66	10/13→	➔	02/14→	2	24.3220-1754.3	020599 ALU
1.5 Ti	82	10/13→					
Zubehörsatz, Bremsbacken							
1.0 EcoBoost	70	10/13→	➔			03.0137-9322.2	669322
1.5 EcoBlue TDCi	70	05/15→					
1.5 TDCi	66	10/13→					
1.5 TDCi EcoBlue	74	05/15→					
1.5 TDCi EcoBlue 4x4	88	11/17→					
1.5 Ti	92	11/17→					
1.5 Ti-VCT	82	10/13→					
1.6 Ti-VCT	81	10/13→					
2.0 4x4	90	08/12→					
2.0 Ti-VCT 4x4	103	08/12→					
110	10/18→						
Bremsbackensatz							
1.0 EcoBoost	92	10/13→	➔			03.0137-0527.2	650527 Ø 228 x 43 + HEB
1.5 EcoBlue TDCi	103	10/13→					
1.5 TDCi	70	05/15→					
1.5 Ti	66	10/13→					
1.5 Ti-VCT	74	10/13→					
1.6 Ti-VCT	82	10/13→					
2.0 4x4	81	10/13→					
103	08/12→						
Seilzug, Feststellbremse							
1.0 EcoBoost	70	04/18→		⏴	2	24.3727-0697.2	580697 L= 192
1.5 TDCi EcoBlue	74	04/18→					
1.5 Ti-VCT	88	11/19→					
2.0 Ti-VCT 4x4	90	01/18→					
110	10/18→						
FORD - ESCORT VI (GAL, AAL, ABL) 01/95→10/02							
Seilzug, Feststellbremse							
1.4	54	01/95→12/99		02/95→ 02/99; für Linkslenker; ⏴	1	24.3727-0657.2	580657 L= 1.670 L2= 1.705
				02/95→ 02/99; ⏴	1	24.3727-0661.2	580661 L= 281
FORD - ESCORT VI Cabriolet (ALL) 03/94→08/00							
Radbremsszylinder							
1.6 16V XR3i	66	02/95→09/99	➔	→ 07/95	2	24.3219-1107.3	020338 TRW GG
			➔	08/95→	2	24.3222-1117.3	020272 GG
1.8 16V XR3i	96	02/95→08/00	➔	→ 07/95; - ABS	2	24.3219-1107.3	020338 TRW GG
			➔	08/95→ 07/00; - ABS	2	24.3220-1112.3	020223 GG
			➔	→ 07/00; + ABS	2	24.3222-1117.3	020272 GG
1.8 Turbo D	51	10/96→08/99	➔		2	24.3220-1112.3	020223 GG
Zubehörsatz, Bremsbacken							
1.6 16V XR3i	66	02/95→09/99	➔	+ ABS; Bremstrommeldurchmesser innen [Zoll]: 8; 08/95→		03.0137-9177.2	669177
			➔	- ABS; Bremstrommeldurchmesser innen [Zoll]: 7		03.0137-9217.2	669217 TRW
			➔	+ ABS; Bremstrommeldurchmesser innen [Zoll]: 8; → 07/95		03.0137-9251.2	669251
1.8 16V XR3i	96	02/95→08/00	➔	08/95→ 07/00; Bremstrommeldurchmesser innen [Zoll]: 8		03.0137-9177.2	669177
→							







	kw				! #		
FORD - ESCORT VI Cabriolet (ALL) 03/94→08/00							
Zubehörsatz, Bremsbacken							
1.8 16V XR3i	96	02/95→08/00	➡	Bremstrommeldurchmesser innen [Zoll]: 8; → 07/95		03.0137-9251.2 669251	
1.8 Turbo D	51	10/96→08/99	➡	Bremstrommeldurchmesser innen [Zoll]: 8		03.0137-9177.2 669177	
			➡	- ABS; Bremstrommeldurchmesser innen [Zoll]: 7		03.0137-9217.2 669217	TRW
 Bremstrommel							
1.6 16V XR3i	66	02/95→09/99	➡	- ABS; Bremstrommeldurchmesser innen [Zoll]: 7		24.0218-0024.2 480079	Ø 216 x 44 / 181,3 - RLG / - ABS Ring / mit Radbefestigungsbolzen
					24.0218-0724.2 480206	Ø 216 x 44 / 181,3 + RLG / - ABS Ring / mit Radbefestigungsbolzen	
			➡	→ 07/95; + ABS; Bremstrommeldurchmesser innen [Zoll]: 8		24.0220-3004.2 480023	Ø 239 x 49 / 204 - RLG / - ABS Ring / mit Radbefestigungsbolzen
			➡	08/95→; + ABS; Bremstrommeldurchmesser innen [Zoll]: 8		24.0220-3009.2 480080	Ø 239 x 48,5 / 204,3 - RLG / - ABS Ring / mit Radbefestigungsbolzen
					24.0220-3709.2 480220	Ø 239 x 48,5 / 204,3 + RLG / - ABS Ring / mit Radbefestigungsbolzen	
1.8 16V XR3i	96	02/95→08/00	➡	→ 07/95; Bremstrommeldurchmesser innen [Zoll]: 8		24.0220-3004.2 480023	Ø 239 x 49 / 204 - RLG / - ABS Ring / mit Radbefestigungsbolzen
			➡	08/95→ 07/00; Bremstrommeldurchmesser innen [Zoll]: 8		24.0220-3009.2 480080	Ø 239 x 48,5 / 204,3 - RLG / - ABS Ring / mit Radbefestigungsbolzen
						24.0220-3709.2 480220	Ø 239 x 48,5 / 204,3 + RLG / - ABS Ring / mit Radbefestigungsbolzen
1.8 Turbo D	51	10/96→08/99	➡	- ABS; Bremstrommeldurchmesser innen [Zoll]: 7		24.0218-0024.2 480079	Ø 216 x 44 / 181,3 - RLG / - ABS Ring / mit Radbefestigungsbolzen
					24.0218-0724.2 480206	Ø 216 x 44 / 181,3 + RLG / - ABS Ring / mit Radbefestigungsbolzen	
			➡	+ ABS; Bremstrommeldurchmesser innen [Zoll]: 8		24.0220-3009.2 480080	Ø 239 x 48,5 / 204,3 - RLG / - ABS Ring / mit Radbefestigungsbolzen
						24.0220-3709.2 480220	Ø 239 x 48,5 / 204,3 + RLG / - ABS Ring / mit Radbefestigungsbolzen
 Bremsbackensatz							
1.6 16V XR3i	66	02/95→09/99	➡	- ABS; Bremstrommeldurchmesser innen [Zoll]: 7		03.0137-0337.2 650337	TRW Ø 180 x 32 + HEB
			➡	+ ABS; Bremstrommeldurchmesser innen [Zoll]: 8		03.0137-0338.2 650338	Ø 203 x 38
					03.0137-0346.2 650346	Ø 203 x 38 + HEB	
			➡	→ 07/95		03.0520-5519.3 695519	TRW Ø 180 x 32 + RZ / + Zub TopKit
			➡	08/95→		03.0520-6422.3 696422	TRW Ø 203 x 38 + RZ / + Zub TopKit
1.8 16V XR3i	96	02/95→08/00	➡	- ABS; → 07/00; Bremstrommeldurchmesser innen [Zoll]: 8		03.0137-0338.2 650338	Ø 203 x 38
			➡	+ ABS; → 07/00; Bremstrommeldurchmesser innen [Zoll]: 8		03.0137-0346.2 650346	Ø 203 x 38 + HEB
			➡	+ ABS; → 07/00		03.0520-6422.3 696422	TRW Ø 203 x 38 + RZ / + Zub TopKit
1.8 Turbo D	51	10/96→08/99	➡	- ABS; Bremstrommeldurchmesser innen [Zoll]: 7		03.0137-0337.2 650337	TRW Ø 180 x 32 + HEB
			➡	- ABS; Bremstrommeldurchmesser innen [Zoll]: 8		03.0137-0338.2 650338	Ø 203 x 38
			➡	+ ABS; Bremstrommeldurchmesser innen [Zoll]: 8		03.0137-0346.2 650346	Ø 203 x 38 + HEB
			➡	+ ABS		03.0520-6422.3 696422	TRW Ø 203 x 38 + RZ / + Zub TopKit
Zubehörsatz, Feststellbremsbacken							
1.6 16V XR3i	66	02/95→09/99		+ ABS		03.0137-9701.2 669701	
1.8 Turbo D	51	10/96→08/99					
 Seilzug, Feststellbremse							
1.6 16V XR3i	66	02/95→09/99		für Linkslenker; 	1	24.3727-0657.2 580657	L= 1.670 L2= 1.705
1.8 Turbo D	51	10/96→08/99			1	24.3727-0661.2 580661	L= 281










	kw			 	! #		
FORD - ESCORT VI Express (AVL) 01/95→06/01							
 Radbremszylinder							
1.4	54	01/95→08/00	➡	02/95→ 02/99		24.3222-1117.3 020272	GG
1.8 D	44	01/95→08/00	➡	02/95→ 07/95; - ABS		24.3219-1107.3 020338	TRW GG
			➡	08/95→ 07/00		24.3220-1112.3 020223	GG
			➡	02/95→ 07/95; + ABS		24.3222-1117.3 020272	GG
			➡	02/95→ 07/00		24.3222-1117.3 020272	GG
1.8 TD	66	01/95→08/00	➡	02/95→ 07/95; - ABS		24.3219-1107.3 020338	TRW GG
			➡	08/95→ 07/00		24.3220-1112.3 020223	GG
			➡	02/95→ 07/95; + ABS		24.3222-1117.3 020272	GG
1.8 Turbo D	51	12/95→06/01	➡	→ 07/00		24.3220-1112.3 020223	GG
						24.3222-1117.3 020272	GG
Zubehörsatz, Bremsbacken							
1.4	54	01/95→08/00	➡	02/95→ 02/99; Kasten		03.0137-9184.2 669184	
1.8 D	44	01/95→08/00	➡	08/95→ 07/00; Bremstrommeldurchmesser innen [Zoll]: 8		03.0137-9177.2 669177	
			➡	02/95→ 02/99; Kasten		03.0137-9184.2 669184	
			➡	02/95→; - ABS; → 07/00; Bremstrommeldurchmesser innen [Zoll]: 7		03.0137-9217.2 669217	TRW
			➡	02/95→; Bremstrommeldurchmesser innen [Zoll]: 8; → 07/95		03.0137-9251.2 669251	
1.8 TD	66	01/95→08/00	➡	08/95→ 07/00; Bremstrommeldurchmesser innen [Zoll]: 8		03.0137-9177.2 669177	
			➡	02/95→; - ABS; → 07/00; Bremstrommeldurchmesser innen [Zoll]: 7		03.0137-9217.2 669217	TRW
			➡	02/95→; Bremstrommeldurchmesser innen [Zoll]: 8; → 07/95		03.0137-9251.2 669251	
1.8 Turbo D	51	12/95→06/01	➡	→ 07/00; Bremstrommeldurchmesser innen [Zoll]: 8		03.0137-9177.2 669177	
			➡	→ 02/99; Kasten		03.0137-9184.2 669184	
			➡	- ABS; → 07/00; Bremstrommeldurchmesser innen [Zoll]: 7		03.0137-9217.2 669217	TRW
 Bremstrommel							
1.8 D 1.8 TD	44 66	01/95→08/00 01/95→08/00	➡	02/95→; - ABS; → 07/00; Bremstrommeldurchmesser innen [Zoll]: 7		24.0218-0024.2 480079	Ø 216 x 44 / 181,3 - RLG / - ABS Ring / mit Radbefestigungsbolzen
						24.0218-0724.2 480206	Ø 216 x 44 / 181,3 + RLG / - ABS Ring / mit Radbefestigungsbolzen
			➡	02/95→ 07/95; + ABS; Bremstrommeldurchmesser innen [Zoll]: 8		24.0220-3004.2 480023	Ø 239 x 49 / 204 - RLG / - ABS Ring / mit Radbefestigungsbolzen
			➡	08/95→; + ABS; → 07/00; Bremstrommeldurchmesser innen [Zoll]: 8		24.0220-3009.2 480080	Ø 239 x 48,5 / 204,3 - RLG / - ABS Ring / mit Radbefestigungsbolzen
						24.0220-3709.2 480220	Ø 239 x 48,5 / 204,3 + RLG / - ABS Ring / mit Radbefestigungsbolzen
1.8 Turbo D	51	12/95→06/01	➡	- ABS; → 07/00; Bremstrommeldurchmesser innen [Zoll]: 7		24.0218-0024.2 480079	Ø 216 x 44 / 181,3 - RLG / - ABS Ring / mit Radbefestigungsbolzen
						24.0218-0724.2 480206	Ø 216 x 44 / 181,3 + RLG / - ABS Ring / mit Radbefestigungsbolzen
			➡	+ ABS; → 07/00; Bremstrommeldurchmesser innen [Zoll]: 8		24.0220-3009.2 480080	Ø 239 x 48,5 / 204,3 - RLG / - ABS Ring / mit Radbefestigungsbolzen
						24.0220-3709.2 480220	Ø 239 x 48,5 / 204,3 + RLG / - ABS Ring / mit Radbefestigungsbolzen
 Bremsbackensatz							
1.4	54	01/95→08/00	➡	02/95→ 02/99; Kasten		03.0137-0282.2 650282	Ø 229 x 45 + HEB
1.8 D	44	01/95→08/00	➡	02/95→ 02/99; Kasten		03.0137-0282.2 650282	Ø 229 x 45 + HEB
			➡	02/95→; - ABS; → 07/00; Bremstrommeldurchmesser innen [Zoll]: 7		03.0137-0337.2 650337	TRW Ø 180 x 32 + HEB
			➡	02/95→; - ABS; → 07/00; Bremstrommeldurchmesser innen [Zoll]: 8		03.0137-0338.2 650338	Ø 203 x 38
			➡	02/95→; + ABS; → 07/00; Bremstrommeldurchmesser innen [Zoll]: 8		03.0137-0346.2 650346	Ø 203 x 38 + HEB
			➡	02/95→ 07/95; - ABS		03.0520-5519.3 695519	TRW Ø 180 x 32 + RZ / + Zub TopKit
→							













	kw				! #		
FORD - ESCORT VI Express (AVL) 01/95→06/01							
Bremsbackensatz							
1.8 D	44	01/95→08/00	➡	02/95→; + ABS; → 07/00		03.0520-6422.3 696422	TRW Ø 203 x 38 + RZ / + Zub TopKit
1.8 TD	66	01/95→08/00	➡	02/95→; - ABS; → 07/00; Bremstrommeldurchmesser innen [Zoll]: 7		03.0137-0337.2 650337	TRW Ø 180 x 32 + HEB
				02/95→; - ABS; → 07/00; Bremstrommeldurchmesser innen [Zoll]: 8		03.0137-0338.2 650338	Ø 203 x 38
				02/95→; + ABS; → 07/00; Bremstrommeldurchmesser innen [Zoll]: 8		03.0137-0346.2 650346	Ø 203 x 38 + HEB
				02/95→ 07/95; - ABS		03.0520-5519.3 695519	TRW Ø 180 x 32 + RZ / + Zub TopKit
				02/95→; + ABS; → 07/00		03.0520-6422.3 696422	TRW Ø 203 x 38 + RZ / + Zub TopKit
1.8 Turbo D	51	12/95→06/01	➡	→ 02/99; Kasten		03.0137-0282.2 650282	Ø 229 x 45 + HEB
				- ABS; → 07/00; Bremstrommeldurchmesser innen [Zoll]: 7		03.0137-0337.2 650337	TRW Ø 180 x 32 + HEB
				- ABS; → 07/00; Bremstrommeldurchmesser innen [Zoll]: 8		03.0137-0338.2 650338	Ø 203 x 38
				+ ABS; → 07/00; Bremstrommeldurchmesser innen [Zoll]: 8		03.0137-0346.2 650346	Ø 203 x 38 + HEB
				+ ABS; → 07/00		03.0520-6422.3 696422	TRW Ø 203 x 38 + RZ / + Zub TopKit
Zubehörsatz, Feststellbremsbacken							
1.8 D	44	01/95→08/00		02/95→ 02/99; + ABS		03.0137-9701.2 669701	
1.8 TD	66	01/95→08/00		02/95→ 07/00; + ABS		03.0137-9701.2 669701	
1.8 Turbo D	51	12/95→06/01		→ 07/00; + ABS		03.0137-9701.2 669701	
				→ 02/99; + ABS		03.0137-9701.2 669701	
Seilzug, Feststellbremse							
1.4	54	01/95→08/00		02/95→ 02/99; für Linkslenker; 	1	24.3727-0657.2 580657	L= 1.670 L2= 1.705
1.8 D	44	01/95→08/00		02/95→ 02/99; 	1	24.3727-0661.2 580661	L= 281
1.8 TD	66	01/95→08/00		02/95→ 07/00; für Linkslenker; 	1	24.3727-0657.2 580657	L= 1.670 L2= 1.705
				02/95→ 07/00; 	1	24.3727-0661.2 580661	L= 281
1.8 Turbo D	51	12/95→06/01		→ 02/99; für Linkslenker; 	1	24.3727-0657.2 580657	L= 1.670 L2= 1.705
				→ 07/00; für Linkslenker; 	1	24.3727-0657.2 580657	L= 1.670 L2= 1.705
				→ 02/99; 	1	24.3727-0661.2 580661	L= 281
				→ 07/00; 	1	24.3727-0661.2 580661	L= 281
FORD - ESCORT VI Stufenheck (GAL, AFL) 01/95→08/02							
Radbremsszylinder							
1.3	44	01/95→02/99	➡	02/95→; - ABS	2	24.3220-1112.3 020223	GG
1.4	55	01/95→02/99	➡	02/95→; + ABS	2	24.3222-1117.3 020272	GG
1.6 i 16V	66	01/95→02/99	➡	02/95→ 07/95; - ABS	2	24.3220-1112.3 020223	GG
				02/95→ 07/95; + ABS	2	24.3222-1117.3 020272	GG
				08/95→	2	24.3222-1117.3 020272	GG
1.8 16V	85	01/95→02/99	➡	02/95→ 07/95; - ABS	2	24.3220-1112.3 020223	GG
				08/95→	2	24.3220-1112.3 020223	GG
				02/95→ 07/95; + ABS	2	24.3222-1117.3 020272	GG
1.8 TD	66	01/95→02/99	➡	02/95→ 07/95; - ABS	2	24.3219-1107.3 020338	TRW GG
				08/95→	2	24.3220-1112.3 020223	GG
				02/95→ 07/95; + ABS	2	24.3222-1117.3 020272	GG
1.8 Turbo D	51	12/95→02/99	➡		2	24.3220-1112.3 020223	GG
Zubehörsatz, Bremsbacken							
1.3	44	01/95→02/99	➡	08/95→; + ABS; Bremstrommeldurchmesser innen [Zoll]: 8		03.0137-9177.2 669177	
				04/96→; - ABS; Bremstrommeldurchmesser innen [Zoll]: 7		03.0137-9217.2 669217	TRW
				02/95→ 03/96; - ABS; Bremstrommeldurchmesser innen [Zoll]: 7		03.0137-9217.2 669217	TRW
				02/95→; + ABS; Bremstrommeldurchmesser innen [Zoll]: 8; → 07/95		03.0137-9251.2 669251	
1.4	55	01/95→02/99	➡	08/95→; + ABS; Bremstrommeldurchmesser innen [Zoll]: 8		03.0137-9177.2 669177	
1.6 i 16V	66	01/95→02/99	➡				









































	kw				! #		
FORD - ESCORT VI Stufenheck (GAL, AFL) 01/95→08/02							
Zubehörsatz, Bremsbacken							
1.4 1.6 i 16V	55 66	01/95→02/99 01/95→02/99	➡	02/95→; - ABS; Bremstrommeldurchmesser innen [Zoll]: 7	03.0137-9217.2	669217	TRW
			➡	02/95→; + ABS; Bremstrommeldurchmesser innen [Zoll]: 8; → 07/95	03.0137-9251.2	669251	
1.8 16V	85	01/95→02/99	➡	08/95→; Bremstrommeldurchmesser innen [Zoll]: 8	03.0137-9177.2	669177	
			➡	02/95→; Bremstrommeldurchmesser innen [Zoll]: 8; → 07/95	03.0137-9251.2	669251	
1.8 TD	66	01/95→02/99	➡	08/95→; Bremstrommeldurchmesser innen [Zoll]: 8	03.0137-9177.2	669177	
			➡	02/95→; - ABS; Bremstrommeldurchmesser innen [Zoll]: 7	03.0137-9217.2	669217	TRW
			➡	02/95→; Bremstrommeldurchmesser innen [Zoll]: 8; → 07/95	03.0137-9251.2	669251	
1.8 Turbo D	51	12/95→02/99	➡	Bremstrommeldurchmesser innen [Zoll]: 8	03.0137-9177.2	669177	
			➡	- ABS; Bremstrommeldurchmesser innen [Zoll]: 7	03.0137-9217.2	669217	TRW
 Bremstrommel							
1.3 1.4 1.6 i 16V 1.8 TD	44 55 66 66	01/95→02/99 01/95→02/99 01/95→02/99 01/95→02/99	➡	02/95→; - ABS; Bremstrommeldurchmesser innen [Zoll]: 7	24.0218-0024.2	480079	Ø 216 x 44 / 181,3 - RLG / - ABS Ring / mit Radbefestigungsbolzen
			➡	02/95→ 07/95; + ABS; Bremstrommeldurchmesser innen [Zoll]: 8	24.0218-0724.2	480206	Ø 216 x 44 / 181,3 + RLG / - ABS Ring / mit Radbefestigungsbolzen
			➡	08/95→; + ABS; Bremstrommeldurchmesser innen [Zoll]: 8	24.0220-3004.2	480023	Ø 239 x 49 / 204 - RLG / - ABS Ring / mit Radbefestigungsbolzen
1.8 16V	85	01/95→02/99	➡	08/95→; + ABS; Bremstrommeldurchmesser innen [Zoll]: 8	24.0220-3009.2	480080	Ø 239 x 48,5 / 204,3 - RLG / - ABS Ring / mit Radbefestigungsbolzen
			➡	02/95→ 07/95; Bremstrommeldurchmesser innen [Zoll]: 8	24.0220-3709.2	480220	Ø 239 x 48,5 / 204,3 + RLG / - ABS Ring / mit Radbefestigungsbolzen
			➡	08/95→; Bremstrommeldurchmesser innen [Zoll]: 8	24.0220-3004.2	480023	Ø 239 x 49 / 204 - RLG / - ABS Ring / mit Radbefestigungsbolzen
1.8 Turbo D	51	12/95→02/99	➡	- ABS; Bremstrommeldurchmesser innen [Zoll]: 7	24.0218-0024.2	480079	Ø 216 x 44 / 181,3 - RLG / - ABS Ring / mit Radbefestigungsbolzen
			➡	+ ABS; Bremstrommeldurchmesser innen [Zoll]: 8	24.0218-0724.2	480206	Ø 216 x 44 / 181,3 + RLG / - ABS Ring / mit Radbefestigungsbolzen
			➡	02/95→ 07/95; Bremstrommeldurchmesser innen [Zoll]: 8	24.0220-3009.2	480080	Ø 239 x 48,5 / 204,3 - RLG / - ABS Ring / mit Radbefestigungsbolzen
					24.0220-3709.2	480220	Ø 239 x 48,5 / 204,3 + RLG / - ABS Ring / mit Radbefestigungsbolzen
 Bremsbackensatz							
1.3	44	01/95→02/99	➡	04/96→; - ABS; Bremstrommeldurchmesser innen [Zoll]: 7	03.0137-0337.2	650337	TRW Ø 180 x 32 + HEB
			➡	02/95→; + ABS; Bremstrommeldurchmesser innen [Zoll]: 8	03.0137-0338.2	650338	Ø 203 x 38
			➡	02/95→; + ABS	03.0137-0346.2	650346	Ø 203 x 38 + HEB
1.4	55	01/95→02/99	➡	02/95→; + ABS	03.0520-6422.3	696422	TRW Ø 203 x 38 + RZ / + Zub TopKit
			➡	02/95→; - ABS; Bremstrommeldurchmesser innen [Zoll]: 7	03.0137-0337.2	650337	TRW Ø 180 x 32 + HEB
			➡	02/95→; + ABS; Bremstrommeldurchmesser innen [Zoll]: 8	03.0137-0338.2	650338	Ø 203 x 38
1.6 i 16V	66	01/95→02/99	➡	02/95→; + ABS; Bremstrommeldurchmesser innen [Zoll]: 8	03.0137-0346.2	650346	Ø 203 x 38 + HEB
			➡	08/95→	03.0520-6422.3	696422	TRW Ø 203 x 38 + RZ / + Zub TopKit
			➡	02/95→; - ABS; Bremstrommeldurchmesser innen [Zoll]: 7	03.0137-0337.2	650337	TRW Ø 180 x 32 + HEB
1.8 16V →	85	01/95→02/99	➡	02/95→; + ABS; Bremstrommeldurchmesser innen [Zoll]: 8	03.0137-0338.2	650338	Ø 203 x 38
			➡	02/95→; - ABS; Bremstrommeldurchmesser innen [Zoll]: 8	03.0137-0338.2	650338	Ø 203 x 38























	kw				! #		
FORD - ESCORT VI Stufenheck (GAL, AFL) 01/95→08/02							
Bremsbackensatz							
1.8 16V	85	01/95→02/99	➔	02/95→; + ABS; Bremstrommeldurchmesser innen [Zoll]: 8		03.0137-0346.2 650346	Ø 203 x 38 + HEB
			➔	02/95→ 07/95; + ABS		03.0520-6422.3 696422	TRW Ø 203 x 38 + RZ / + Zub TopKit
1.8 TD	66	01/95→02/99	➔	02/95→; - ABS; Bremstrommeldurchmesser innen [Zoll]: 7		03.0137-0337.2 650337	TRW Ø 180 x 32 + HEB
			➔	02/95→; - ABS; Bremstrommeldurchmesser innen [Zoll]: 8		03.0137-0338.2 650338	Ø 203 x 38
			➔	02/95→; + ABS; Bremstrommeldurchmesser innen [Zoll]: 8		03.0137-0346.2 650346	Ø 203 x 38 + HEB
			➔	02/95→ 07/95; - ABS		03.0520-5519.3 695519	TRW Ø 180 x 32 + RZ / + Zub TopKit
			➔	02/95→; + ABS		03.0520-6422.3 696422	TRW Ø 203 x 38 + RZ / + Zub TopKit
1.8 Turbo D	51	12/95→02/99	➔	- ABS; Bremstrommeldurchmesser innen [Zoll]: 7		03.0137-0337.2 650337	TRW Ø 180 x 32 + HEB
			➔	- ABS; Bremstrommeldurchmesser innen [Zoll]: 8		03.0137-0338.2 650338	Ø 203 x 38
			➔	+ ABS; Bremstrommeldurchmesser innen [Zoll]: 8		03.0137-0346.2 650346	Ø 203 x 38 + HEB
			➔	+ ABS		03.0520-6422.3 696422	TRW Ø 203 x 38 + RZ / + Zub TopKit
Zubehörsatz, Feststellbremsbacken							
1.6 i 16V	66	01/95→02/99		02/95→; + ABS		03.0137-9701.2 669701	
1.8 16V	85	01/95→02/99					
1.8 TD	66	01/95→02/99					
1.8 Turbo D	51	12/95→02/99		+ ABS		03.0137-9701.2 669701	
Seilzug, Feststellbremse							
1.3	44	01/95→02/99		02/95→; für Linkslenker; ⚡	1	24.3727-0657.2 580657	L= 1.670 L2= 1.705
1.4	55	01/95→02/99		02/95→; ⚡	1	24.3727-0661.2 580661	L= 281
1.6 i 16V	66	01/95→02/99					
1.8 16V	85	01/95→02/99					
1.8 TD	66	01/95→02/99					
1.8 Turbo D	51	12/95→02/99		für Linkslenker; ⚡	1	24.3727-0657.2 580657	L= 1.670 L2= 1.705
				⚡	1	24.3727-0661.2 580661	L= 281
FORD - ESCORT VI Turnier (GAL, ANL) 01/95→10/02							
Radbremszylinder							
1.3	44	01/95→01/99	➔	02/95→ 07/95; - ABS	2	24.3219-1107.3 020338	TRW GG
1.4	55	01/95→02/99	➔	08/95→; - ABS	2	24.3222-1117.3 020272	GG
			➔	02/95→; + ABS	2	24.3222-1117.3 020272	GG
1.6 16V	66	01/95→02/99	➔	02/95→ 07/95; - ABS	2	24.3220-1112.3 020223	GG
1.8 16V	85	01/95→02/99	➔	08/95→	2	24.3220-1112.3 020223	GG
			➔	02/95→ 07/95; + ABS	2	24.3222-1117.3 020272	GG
1.8 D	44	01/95→02/99	➔	02/95→ 07/95; - ABS	2	24.3219-1107.3 020338	TRW GG
1.8 TD	66	01/95→02/99	➔	08/95→	2	24.3220-1112.3 020223	GG
			➔	02/95→ 07/95; + ABS	2	24.3222-1117.3 020272	GG
1.8 Turbo D	51	12/95→02/99	➔		2	24.3220-1112.3 020223	GG
Zubehörsatz, Bremsbacken							
1.3	44	01/95→01/99	➔	08/95→; + ABS; Bremstrommeldurchmesser innen [Zoll]: 8		03.0137-9177.2 669177	
1.4	55	01/95→02/99	➔	08/95→; - ABS; Bremstrommeldurchmesser innen [Zoll]: 7		03.0137-9217.2 669217	TRW
			➔	02/95→ 07/95; - ABS; Bremstrommeldurchmesser innen [Zoll]: 7		03.0137-9217.2 669217	TRW
			➔	02/95→; + ABS; Bremstrommeldurchmesser innen [Zoll]: 8; → 07/95		03.0137-9251.2 669251	
1.6 16V	66	01/95→02/99	➔	08/95→; + ABS; Bremstrommeldurchmesser innen [Zoll]: 8		03.0137-9177.2 669177	
			➔	02/95→; - ABS; Bremstrommeldurchmesser innen [Zoll]: 7		03.0137-9217.2 669217	TRW
			➔	02/95→; + ABS; Bremstrommeldurchmesser innen [Zoll]: 8; → 07/95		03.0137-9251.2 669251	
1.8 16V	85	01/95→02/99	➔	08/95→; Bremstrommeldurchmesser innen [Zoll]: 8		03.0137-9177.2 669177	
→							

	kw			 	! #		
FORD - ESCORT VI Turnier (GAL, ANL) 01/95→10/02							
Zubehörsatz, Bremsbacken							
1.8 16V	85	01/95→02/99	➡	02/95→; Bremsstrommeldurchmesser innen [Zoll]: 8; → 07/95		03.0137-9251.2 669251	
1.8 D 1.8 TD	44 66	01/95→02/99 01/95→02/99	➡	08/95→; Bremsstrommeldurchmesser innen [Zoll]: 8		03.0137-9177.2 669177	
			➡	02/95→; - ABS; Bremsstrommeldurchmesser innen [Zoll]: 7		03.0137-9217.2 669217	TRW
			➡	02/95→; Bremsstrommeldurchmesser innen [Zoll]: 8; → 07/95		03.0137-9251.2 669251	
1.8 Turbo D	51	12/95→02/99	➡	Bremsstrommeldurchmesser innen [Zoll]: 8		03.0137-9177.2 669177	
			➡	- ABS; Bremsstrommeldurchmesser innen [Zoll]: 7		03.0137-9217.2 669217	TRW
 Bremstrommel							
1.3 1.4 1.6 16V 1.8 D 1.8 TD	44 55 66 44 66	01/95→01/99 01/95→02/99 01/95→02/99 01/95→02/99 01/95→02/99	➡	02/95→; - ABS; Bremsstrommeldurchmesser innen [Zoll]: 7		24.0218-0024.2 480079	Ø 216 x 44 / 181,3 - RLG / - ABS Ring / mit Radbefestigungsbolzen
					24.0218-0724.2 480206	Ø 216 x 44 / 181,3 + RLG / - ABS Ring / mit Radbefestigungsbolzen	
			➡	02/95→ 07/95; + ABS; Bremsstrommeldurchmesser innen [Zoll]: 8		24.0220-3004.2 480023	Ø 239 x 49 / 204 - RLG / - ABS Ring / mit Radbefestigungsbolzen
			➡	08/95→; + ABS; Bremsstrommeldurchmesser innen [Zoll]: 8		24.0220-3009.2 480080	Ø 239 x 48,5 / 204,3 - RLG / - ABS Ring / mit Radbefestigungsbolzen
					24.0220-3709.2 480220	Ø 239 x 48,5 / 204,3 + RLG / - ABS Ring / mit Radbefestigungsbolzen	
1.8 16V	85	01/95→02/99	➡	02/95→ 07/95; Bremsstrommeldurchmesser innen [Zoll]: 8		24.0220-3004.2 480023	Ø 239 x 49 / 204 - RLG / - ABS Ring / mit Radbefestigungsbolzen
			➡	08/95→; Bremsstrommeldurchmesser innen [Zoll]: 8		24.0220-3009.2 480080	Ø 239 x 48,5 / 204,3 - RLG / - ABS Ring / mit Radbefestigungsbolzen
					24.0220-3709.2 480220	Ø 239 x 48,5 / 204,3 + RLG / - ABS Ring / mit Radbefestigungsbolzen	
1.8 Turbo D	51	12/95→02/99	➡	- ABS; Bremsstrommeldurchmesser innen [Zoll]: 7		24.0218-0024.2 480079	Ø 216 x 44 / 181,3 - RLG / - ABS Ring / mit Radbefestigungsbolzen
					24.0218-0724.2 480206	Ø 216 x 44 / 181,3 + RLG / - ABS Ring / mit Radbefestigungsbolzen	
			➡	+ ABS; Bremsstrommeldurchmesser innen [Zoll]: 8		24.0220-3009.2 480080	Ø 239 x 48,5 / 204,3 - RLG / - ABS Ring / mit Radbefestigungsbolzen
				24.0220-3709.2 480220	Ø 239 x 48,5 / 204,3 + RLG / - ABS Ring / mit Radbefestigungsbolzen		
 Bremsbackensatz							
1.3 1.4	44 55	01/95→01/99 01/95→02/99	➡	08/95→; - ABS; Bremsstrommeldurchmesser innen [Zoll]: 7		03.0137-0337.2 650337	TRW Ø 180 x 32 + HEB
			➡	02/95→; + ABS; Bremsstrommeldurchmesser innen [Zoll]: 8		03.0137-0338.2 650338	Ø 203 x 38
			➡	02/95→; + ABS		03.0137-0346.2 650346	Ø 203 x 38 + HEB
1.6 16V	66	01/95→02/99	➡	02/95→; - ABS; Bremsstrommeldurchmesser innen [Zoll]: 7		03.0137-0337.2 650337	TRW Ø 180 x 32 + HEB
			➡	02/95→; + ABS; Bremsstrommeldurchmesser innen [Zoll]: 8		03.0137-0338.2 650338	Ø 203 x 38
			➡	02/95→ 07/95; + ABS		03.0137-0346.2 650346	Ø 203 x 38 + HEB
1.8 16V	85	01/95→02/99	➡	02/95→; - ABS; Bremsstrommeldurchmesser innen [Zoll]: 8		03.0520-6422.3 696422	TRW Ø 203 x 38 + RZ / + Zub TopKit
			➡	02/95→; + ABS; Bremsstrommeldurchmesser innen [Zoll]: 8		03.0137-0338.2 650338	Ø 203 x 38
			➡	02/95→; + ABS		03.0137-0346.2 650346	Ø 203 x 38 + HEB
1.8 D 1.8 TD	44 66	01/95→02/99 01/95→02/99	➡	02/95→; - ABS; Bremsstrommeldurchmesser innen [Zoll]: 7		03.0137-0337.2 650337	TRW Ø 180 x 32 + HEB
			➡	02/95→; - ABS; Bremsstrommeldurchmesser innen [Zoll]: 8		03.0520-6422.3 696422	TRW Ø 203 x 38 + RZ / + Zub TopKit
			➡	02/95→; + ABS; Bremsstrommeldurchmesser innen [Zoll]: 8		03.0137-0338.2 650338	Ø 203 x 38
			➡	02/95→; + ABS; Bremsstrommeldurchmesser innen [Zoll]: 8		03.0137-0346.2 650346	Ø 203 x 38 + HEB
			➡	02/95→ 07/95; - ABS		03.0520-5519.3 695519	TRW Ø 180 x 32 + RZ / + Zub TopKit
→							














	kw					! #		
FORD - ESCORT VI Turnier (GAL, ANL) 01/95→10/02								
 Bremsbackensatz								
1.8 D 1.8 TD	44 66	01/95→02/99 01/95→02/99	➡	02/95→; + ABS			03.0520-6422.3 696422	TRW Ø 203 x 38 + RZ / + Zub TopKit
1.8 Turbo D	51	12/95→02/99	➡	- ABS; Bremstrommeldurchmesser innen [Zoll]: 7			03.0137-0337.2 650337	TRW Ø 180 x 32 + HEB
			➡	- ABS; Bremstrommeldurchmesser innen [Zoll]: 8			03.0137-0338.2 650338	Ø 203 x 38
			➡	+ ABS; Bremstrommeldurchmesser innen [Zoll]: 8			03.0137-0346.2 650346	Ø 203 x 38 + HEB
			➡	+ ABS			03.0520-6422.3 696422	TRW Ø 203 x 38 + RZ / + Zub TopKit
Zubehörsatz, Feststellbremsbacken								
1.6 16V 1.8 16V 1.8 D 1.8 TD	66 85 44 66	01/95→02/99 01/95→02/99 01/95→02/99 01/95→02/99		02/95→; + ABS			03.0137-9701.2 669701	
1.8 Turbo D	51	12/95→02/99		+ ABS			03.0137-9701.2 669701	
 Seilzug, Feststellbremse								
1.3 1.4 1.6 16V 1.8 16V 1.8 D 1.8 TD	44 55 66 85 44 66	01/95→01/99 01/95→02/99 01/95→02/99 01/95→02/99 01/95→02/99 01/95→02/99		02/95→; für Linkslenker; ⬇	1	24.3727-0657.2 580657	580657	L= 1.670 L2= 1.705
1.8 Turbo D	51	12/95→02/99		02/95→; ⬆	1	24.3727-0661.2 580661	580661	L= 281
				für Linkslenker; ⬇	1	24.3727-0657.2 580657	580657	L= 1.670 L2= 1.705
				⬆	1	24.3727-0661.2 580661	580661	L= 281
FORD - ESCORT CLASSIC (AAL, ABL) 10/98→07/00								
 Radbremszylinder								
1.6 16V 1.8 TD	66 66	10/98→07/00 10/98→07/00	➡		2	24.3222-1117.3 020272	020272	GG
			➡		2	24.3220-1112.3 020223	020223	GG
Zubehörsatz, Bremsbacken								
1.6 16V	66	10/98→07/00	➡	+ ABS; Bremstrommeldurchmesser innen [Zoll]: 8			03.0137-9177.2 669177	
			➡	- ABS; Bremstrommeldurchmesser innen [Zoll]: 7			03.0137-9217.2 669217	TRW
1.8 TD	66	10/98→07/00	➡	Bremstrommeldurchmesser innen [Zoll]: 8			03.0137-9177.2 669177	
			➡	- ABS; Bremstrommeldurchmesser innen [Zoll]: 7			03.0137-9217.2 669217	TRW
 Bremstrommel								
1.6 16V 1.8 TD	66 66	10/98→07/00 10/98→07/00	➡	- ABS; Bremstrommeldurchmesser innen [Zoll]: 7			24.0218-0024.2 480079	Ø 216 x 44 / 181,3 - RLG / - ABS Ring / mit Radbefestigungsbolzen
							24.0218-0724.2 480206	Ø 216 x 44 / 181,3 + RLG / - ABS Ring / mit Radbefestigungsbolzen
			➡	+ ABS; Bremstrommeldurchmesser innen [Zoll]: 8			24.0220-3009.2 480080	Ø 239 x 48,5 / 204,3 - RLG / - ABS Ring / mit Radbefestigungs- bolzen
							24.0220-3709.2 480220	Ø 239 x 48,5 / 204,3 + RLG / - ABS Ring / mit Radbefestigungs- bolzen
 Bremsbackensatz								
1.6 16V	66	10/98→07/00	➡	- ABS; Bremstrommeldurchmesser innen [Zoll]: 7			03.0137-0337.2 650337	TRW Ø 180 x 32 + HEB
			➡	+ ABS; Bremstrommeldurchmesser innen [Zoll]: 8			03.0137-0338.2 650338	Ø 203 x 38
			➡				03.0137-0346.2 650346	Ø 203 x 38 + HEB
			➡				03.0520-6422.3 696422	TRW Ø 203 x 38 + RZ / + Zub TopKit
1.8 TD	66	10/98→07/00	➡	- ABS; Bremstrommeldurchmesser innen [Zoll]: 7			03.0137-0337.2 650337	TRW Ø 180 x 32 + HEB
			➡	- ABS; Bremstrommeldurchmesser innen [Zoll]: 8			03.0137-0338.2 650338	Ø 203 x 38
			➡	+ ABS; Bremstrommeldurchmesser innen [Zoll]: 8			03.0137-0346.2 650346	Ø 203 x 38 + HEB
			➡	+ ABS			03.0520-6422.3 696422	TRW Ø 203 x 38 + RZ / + Zub TopKit












	kw					! #		
FORD - ESCORT CLASSIC (AAL, ABL) 10/98→07/00								
Zubehörsatz, Feststellbremsbacken								
1.6 16V	66	10/98→07/00		+ ABS			03.0137-9701.2	669701
1.8 TD	66	10/98→07/00						
 Seilzug, Feststellbremse								
1.6 16V	66	10/98→07/00		für Linkslenker; 	1	24.3727-0657.2	580657	L= 1.670 L2= 1.705
1.8 TD	66	10/98→07/00			1	24.3727-0661.2	580661	L= 281
FORD - ESCORT CLASSIC Turnier (ANL) 02/99→07/00								
 Radbremszylinder								
1.6 16V	66	02/99→07/00			2	24.3220-1112.3	020223	GG
1.8 TD	66	02/99→07/00						
Zubehörsatz, Bremsbacken								
1.6 16V	66	02/99→07/00		+ ABS; Bremstrommeldurchmesser innen [Zoll]: 8		03.0137-9177.2	669177	
				- ABS; Bremstrommeldurchmesser innen [Zoll]: 7		03.0137-9217.2	669217	TRW
1.8 TD	66	02/99→07/00		Bremstrommeldurchmesser innen [Zoll]: 8		03.0137-9177.2	669177	
				- ABS; Bremstrommeldurchmesser innen [Zoll]: 7		03.0137-9217.2	669217	TRW
 Bremstrommel								
1.6 16V	66	02/99→07/00		- ABS; Bremstrommeldurchmesser innen [Zoll]: 7		24.0218-0024.2	480079	Ø 216 x 44 / 181,3 - RLG / - ABS Ring / mit Radbefestigungsbolzen
1.8 TD	66	02/99→07/00				24.0218-0724.2	480206	Ø 216 x 44 / 181,3 + RLG / - ABS Ring / mit Radbefestigungsbolzen
				+ ABS; Bremstrommeldurchmesser innen [Zoll]: 8		24.0220-3009.2	480080	Ø 239 x 48,5 / 204,3 - RLG / - ABS Ring / mit Radbefestigungsbolzen
						24.0220-3709.2	480220	Ø 239 x 48,5 / 204,3 + RLG / - ABS Ring / mit Radbefestigungsbolzen
 Bremsbackensatz								
1.6 16V	66	02/99→07/00		- ABS; Bremstrommeldurchmesser innen [Zoll]: 7		03.0137-0337.2	650337	TRW Ø 180 x 32 + HEB
				+ ABS; Bremstrommeldurchmesser innen [Zoll]: 8		03.0137-0338.2	650338	Ø 203 x 38
						03.0137-0346.2	650346	Ø 203 x 38 + HEB
1.8 TD	66	02/99→07/00		- ABS; Bremstrommeldurchmesser innen [Zoll]: 7		03.0137-0337.2	650337	TRW Ø 180 x 32 + HEB
				- ABS; Bremstrommeldurchmesser innen [Zoll]: 8		03.0137-0338.2	650338	Ø 203 x 38
				+ ABS; Bremstrommeldurchmesser innen [Zoll]: 8		03.0137-0346.2	650346	Ø 203 x 38 + HEB
				+ ABS		03.0520-6422.3	696422	TRW Ø 203 x 38 + RZ / + Zub TopKit
Zubehörsatz, Feststellbremsbacken								
1.6 16V	66	02/99→07/00		+ ABS		03.0137-9701.2	669701	
1.8 TD	66	02/99→07/00						
 Seilzug, Feststellbremse								
1.6 16V	66	02/99→07/00		für Linkslenker; 	1	24.3727-0657.2	580657	L= 1.670 L2= 1.705
1.8 TD	66	02/99→07/00			1	24.3727-0661.2	580661	L= 281
FORD - FIESTA IV (JA_, JB_) 08/95→06/06								
 Radbremszylinder								
1.0 i	38	04/96→09/99			2	24.3217-1715.3	020463	TRW GG
						24.3219-1107.3	020338	TRW GG
1.0 i	48	09/99→01/02		→ 01/00	2	24.3217-1715.3	020463	TRW GG
					2	24.3219-1107.3	020338	TRW GG
				02/00→	2	24.3219-1735.3	020464	ALU
1.25 i 16V	55	08/95→01/02		01/96→ 01/00; Schaltgetriebe	2	24.3217-1715.3	020463	TRW GG
				01/96→; Automatikgetriebe	2	24.3219-1107.3	020338	TRW GG
				02/00→; Schaltgetriebe	2	24.3219-1735.3	020464	ALU
1.3 i	37 - 44	08/95→01/02		01/96→ 01/00	2	24.3217-1715.3	020463	TRW GG
1.8 D	44	08/95→04/00		02/00→	2	24.3219-1735.3	020464	ALU
								








	kw					! #		
FORD - FIESTA IV (JA_, JB_) 08/95→06/06								
 Radbremszylinder								
1.4 i 16V 1.6 16V Sport	66 76	04/96→01/02 02/00→01/02	➡			2	24.3219-1107.3 020338	TRW GG
1.8 DI	55	04/00→01/02	➡			2	24.3219-1735.3 020464	ALU
Zubehörsatz, Bremsbacken								
1.0 i	38	04/96→09/99	➡				03.0137-9217.2 669217	TRW
1.0 i 1.4 i 16V	48 66	09/99→01/02 04/96→01/02	➡	02/00→; - ABS			03.0137-9179.2 669179	AP
			➡	→ 01/00			03.0137-9217.2 669217	TRW
			➡	02/00→; + ABS			03.0137-9259.2 669259	
1.25 i 16V 1.3 i	55 37 - 44	08/95→01/02 08/95→01/02	➡	02/00→; - ABS			03.0137-9179.2 669179	AP
	44		➡	01/96→ 01/00			03.0137-9217.2 669217	TRW
1.8 D	44	08/95→04/00	➡	02/00→; + ABS			03.0137-9259.2 669259	
1.6 16V Sport 1.8 DI	76 55	02/00→01/02 04/00→01/02	➡	- ABS			03.0137-9179.2 669179	AP
			➡	+ ABS			03.0137-9259.2 669259	
 Bremstrommel								
1.0 i	38	04/96→09/99	➡	+ ABS			24.0218-0024.2 480079	Ø 216 x 44 / 181,3 - RLG / - ABS Ring / mit Radbefestigungsbolzen
							24.0218-0724.2 480206	Ø 216 x 44 / 181,3 + RLG / - ABS Ring / mit Radbefestigungsbolzen
1.0 i 1.4 i 16V	48 66	09/99→01/02 04/96→01/02	➡	02/00→; - ABS			24.0218-0024.2 480079	Ø 216 x 44 / 181,3 - RLG / - ABS Ring / mit Radbefestigungsbolzen
							24.0218-0724.2 480206	Ø 216 x 44 / 181,3 + RLG / - ABS Ring / mit Radbefestigungsbolzen
			➡	→ 01/00; + ABS			24.0218-0024.2 480079	Ø 216 x 44 / 181,3 - RLG / - ABS Ring / mit Radbefestigungsbolzen
							24.0218-0724.2 480206	Ø 216 x 44 / 181,3 + RLG / - ABS Ring / mit Radbefestigungsbolzen
			➡	02/00→; + ABS			24.0220-3009.2 480080	Ø 239 x 48,5 / 204,3 - RLG / - ABS Ring / mit Radbefestigungsbolzen
							24.0220-3709.2 480220	Ø 239 x 48,5 / 204,3 + RLG / - ABS Ring / mit Radbefestigungsbolzen
1.25 i 16V 1.3 i	55 37 - 44	08/95→01/02 08/95→01/02	➡	01/96→ 01/00; + ABS			24.0218-0024.2 480079	Ø 216 x 44 / 181,3 - RLG / - ABS Ring / mit Radbefestigungsbolzen
	44						24.0218-0724.2 480206	Ø 216 x 44 / 181,3 + RLG / - ABS Ring / mit Radbefestigungsbolzen
1.8 D	44	08/95→04/00	➡	02/00→; - ABS			24.0218-0024.2 480079	Ø 216 x 44 / 181,3 - RLG / - ABS Ring / mit Radbefestigungsbolzen
							24.0218-0724.2 480206	Ø 216 x 44 / 181,3 + RLG / - ABS Ring / mit Radbefestigungsbolzen
			➡	02/00→; + ABS			24.0220-3009.2 480080	Ø 239 x 48,5 / 204,3 - RLG / - ABS Ring / mit Radbefestigungsbolzen
							24.0220-3709.2 480220	Ø 239 x 48,5 / 204,3 + RLG / - ABS Ring / mit Radbefestigungsbolzen
1.6 16V Sport 1.8 DI	76 55	02/00→01/02 04/00→01/02	➡	- ABS			24.0218-0024.2 480079	Ø 216 x 44 / 181,3 - RLG / - ABS Ring / mit Radbefestigungsbolzen
							24.0218-0724.2 480206	Ø 216 x 44 / 181,3 + RLG / - ABS Ring / mit Radbefestigungsbolzen
			➡	+ ABS			24.0220-3009.2 480080	Ø 239 x 48,5 / 204,3 - RLG / - ABS Ring / mit Radbefestigungsbolzen
							24.0220-3709.2 480220	Ø 239 x 48,5 / 204,3 + RLG / - ABS Ring / mit Radbefestigungsbolzen
 Bremsbackensatz								
1.0 i	38	04/96→09/99	➡				03.0137-0337.2 650337	TRW Ø 180 x 32 + HEB
							03.0520-3617.3 693617	TRW Ø 180 x 32 + RZ / + Zub TopKit
							03.0520-5519.3 695519	TRW Ø 180 x 32 + RZ / + Zub TopKit
1.0 i	48	09/99→01/02	➡	→ 01/00			03.0137-0337.2 650337	TRW Ø 180 x 32 + HEB
							03.0520-3617.3 693617	TRW Ø 180 x 32 + RZ / + Zub TopKit
→								

















	kw			 	! #		
FORD - FIESTA IV (JA_, JB_) 08/95→06/06							
 Bremsbackensatz							
1.0 i	48	09/99→01/02	➔	02/00→; + ABS		03.0137-0394.2 650394 03.0520-6319.3 696319	Ø 203 x 38 + HEB AP Ø 203 x 38 + RZ / + Zub TopKit
			➔	02/00→; - ABS		03.0137-0412.2 650412 03.0520-6219.3 696219	AP Ø 180 x 32 + HEB AP Ø 180 x 32 + RZ / + Zub TopKit
			➔			03.0520-5519.3 695519	TRW Ø 180 x 32 + RZ / + Zub TopKit
1.25 i 16V	55	08/95→01/02	➔	01/96→ 01/00		03.0137-0337.2 650337	TRW Ø 180 x 32 + HEB
			➔	02/00→; + ABS		03.0137-0394.2 650394	Ø 203 x 38 + HEB
			➔	02/00→; - ABS		03.0137-0412.2 650412	AP Ø 180 x 32 + HEB
			➔	01/96→ 01/00; Schaltgetriebe		03.0520-3617.3 693617	TRW Ø 180 x 32 + RZ / + Zub TopKit
			➔	01/96→; Automatikgetriebe		03.0520-5519.3 695519	TRW Ø 180 x 32 + RZ / + Zub TopKit
			➔	02/00→; Schaltgetriebe; - ABS		03.0520-6219.3 696219	AP Ø 180 x 32 + RZ / + Zub TopKit
			➔	02/00→; Schaltgetriebe; + ABS		03.0520-6319.3 696319	AP Ø 203 x 38 + RZ / + Zub TopKit
1.3 i	37 - 44	08/95→01/02	➔	01/96→ 01/00		03.0137-0337.2 650337 03.0520-3617.3 693617	TRW Ø 180 x 32 + HEB TRW Ø 180 x 32 + RZ / + Zub TopKit
1.8 D	44	08/95→04/00	➔	02/00→; + ABS		03.0137-0394.2 650394 03.0520-6319.3 696319	Ø 203 x 38 + HEB AP Ø 203 x 38 + RZ / + Zub TopKit
			➔	02/00→; - ABS		03.0137-0412.2 650412 03.0520-6219.3 696219	AP Ø 180 x 32 + HEB AP Ø 180 x 32 + RZ / + Zub TopKit
1.4 i 16V	66	04/96→01/02	➔	→ 01/00		03.0137-0337.2 650337	TRW Ø 180 x 32 + HEB
			➔	02/00→; + ABS		03.0137-0394.2 650394	Ø 203 x 38 + HEB
			➔	02/00→; - ABS		03.0137-0412.2 650412	AP Ø 180 x 32 + HEB
			➔			03.0520-5519.3 695519	TRW Ø 180 x 32 + RZ / + Zub TopKit
1.6 16V Sport	76	02/00→01/02	➔	+ ABS		03.0137-0394.2 650394	Ø 203 x 38 + HEB
			➔	- ABS		03.0137-0412.2 650412	AP Ø 180 x 32 + HEB
			➔			03.0520-5519.3 695519	TRW Ø 180 x 32 + RZ / + Zub TopKit
1.8 DI	55	04/00→01/02	➔	+ ABS		03.0137-0394.2 650394 03.0520-6319.3 696319	Ø 203 x 38 + HEB AP Ø 203 x 38 + RZ / + Zub TopKit
			➔	- ABS		03.0137-0412.2 650412 03.0520-6219.3 696219	AP Ø 180 x 32 + HEB AP Ø 180 x 32 + RZ / + Zub TopKit
 Seilzug, Feststellbremse							
1.0 i	38 - 48	04/96→01/02		Trommelbremse; ⬇	1	24.3727-0660.2 580660	L= 1.575 L2= 1.627
1.4 i 16V	66	04/96→01/02		Trommelbremse; ⬆	1	24.3727-1800.2 581800	L= 312
1.6 16V Sport	76	02/00→01/02					
1.8 DI	55	04/00→01/02					
1.25 i 16V	55	08/95→01/02		01/96→; Trommelbremse; ⬇	1	24.3727-0660.2 580660	L= 1.575 L2= 1.627
1.3 i	37 - 44	08/95→01/02		01/96→; Trommelbremse; ⬆	1	24.3727-1800.2 581800	L= 312
1.8 D	44	08/95→04/00					
FORD - FIESTA V (JH_, JD_) 11/01→12/14							
 Radbremsszylinder							
1.25 16V	51 - 55	05/02→06/08	➔		2	24.3219-1735.3 020464	ALU
1.3 ROCAM	55	01/02→12/04					
1.6	72	05/02→06/08					
1.6 TDCi	66	11/04→06/08					
1.3	44 - 51	11/01→06/08	➔	04/02→	2	24.3219-1735.3 020464	ALU
1.4 16V	59	11/01→06/08					
1.4 TDCi	50	11/01→06/08					
1.6 16V ➔	74	11/01→06/08					



	kw					! #		
FORD - FIESTA V (JH_, JD_) 11/01→12/14								
Zubehörsatz, Bremsbacken								
1.25 16V	51 - 55	05/02→06/08	➔				03.0137-9259.2 669259	
1.3 ROCAM	55	01/02→12/04						
1.6	72	05/02→06/08						
1.6 TDCi	66	11/04→06/08						
1.3	44 - 51	11/01→06/08	➔	04/02→			03.0137-9259.2 669259	
1.4 16V	59	11/01→06/08						
1.4 TDCi	50	11/01→06/08						
1.6 16V	74	11/01→06/08						
 Bremstrommel								
1.25 16V	51 - 55	05/02→06/08	➔				24.0220-3026.2 480175	Ø 243 x 44,5 / 204,3 - RLG / - ABS Ring
1.3 ROCAM	55	01/02→12/04					24.0220-3726.2 480216	Ø 243 x 44,5 / 204,3 + RLG / - ABS Ring
1.6	72	05/02→06/08						
1.6 TDCi	66	11/04→06/08						
1.3	44 - 51	11/01→06/08	➔	04/02→			24.0220-3026.2 480175	Ø 243 x 44,5 / 204,3 - RLG / - ABS Ring
1.4 16V	59	11/01→06/08					24.0220-3726.2 480216	Ø 243 x 44,5 / 204,3 + RLG / - ABS Ring
1.4 TDCi	50	11/01→06/08						
1.6 16V	74	11/01→06/08						
 Bremsbackensatz								
1.25 16V	51 - 55	05/02→06/08	➔				03.0137-0394.2 650394	Ø 203 x 38 + HEB
1.3 ROCAM	55	01/02→12/04					03.0520-6319.3 696319	AP Ø 203 x 38 + RZ / + Zub TopKit
1.6	72	05/02→06/08						
1.6 TDCi	66	11/04→06/08						
1.3	44 - 51	11/01→06/08	➔	04/02→			03.0137-0394.2 650394	Ø 203 x 38 + HEB
1.4 16V	59	11/01→06/08					03.0520-6319.3 696319	AP Ø 203 x 38 + RZ / + Zub TopKit
1.4 TDCi	50	11/01→06/08						
1.6 16V	74	11/01→06/08						
 Seilzug, Feststellbremse								
1.25 16V	51 - 55	05/02→06/08		Trommelbremse; ↓	1	24.3727-0653.2 580653	L= 1.305 L2= 1.445	
1.3 ROCAM	55	01/02→12/04		Trommelbremse; ↑	1	24.3727-0658.2 580658	L= 306	
1.6	72	05/02→06/08		Trommelbremse; ↓	2	24.3727-0663.2 580663	L= 175	
1.6 TDCi	66	11/04→06/08						
1.3	44 - 51	11/01→06/08		04/02→; Trommelbremse; ↓	1	24.3727-0653.2 580653	L= 1.305 L2= 1.445	
1.4 16V	59	11/01→06/08		04/02→; Trommelbremse; ↑	1	24.3727-0658.2 580658	L= 306	
1.4 TDCi	50	11/01→06/08		04/02→; Trommelbremse; ↓	2	24.3727-0663.2 580663	L= 175	
1.6 16V	74	11/01→06/08						
FORD - FIESTA V Van 05/02→12/10								
 Radbremszylinder								
1.3	44 - 51	05/02→08/08	➔				24.3219-1735.3 020464	ALU
1.4	59	05/02→09/05						
1.4 TDCi	50	10/03→12/10	➔	→ 08/08			24.3219-1735.3 020464	ALU
1.6 TDCi	66	04/07→09/09						
Zubehörsatz, Bremsbacken								
1.3	44 - 51	05/02→08/08	➔				03.0137-9259.2 669259	
1.4	59	05/02→09/05						
1.4 TDCi	50	10/03→12/10	➔	→ 08/08			03.0137-9259.2 669259	
1.6 TDCi	66	04/07→09/09						
 Bremstrommel								
1.3	44 - 51	05/02→08/08	➔				24.0220-3026.2 480175	Ø 243 x 44,5 / 204,3 - RLG / - ABS Ring
1.4	59	05/02→09/05					24.0220-3726.2 480216	Ø 243 x 44,5 / 204,3 + RLG / - ABS Ring
1.4 TDCi	50	10/03→12/10	➔	→ 08/08			24.0220-3026.2 480175	Ø 243 x 44,5 / 204,3 - RLG / - ABS Ring
1.6 TDCi	66	04/07→09/09					24.0220-3726.2 480216	Ø 243 x 44,5 / 204,3 + RLG / - ABS Ring
 Bremsbackensatz								
1.3	44 - 51	05/02→08/08	➔				03.0137-0394.2 650394	Ø 203 x 38 + HEB
1.4	59	05/02→09/05					03.0520-6319.3 696319	AP Ø 203 x 38 + RZ / + Zub TopKit
→								

	kW					! #		
FORD - FIESTA V Van 05/02→12/10								
 Bremsbackensatz								
1.4 TDCi 1.6 TDCi	50 66	10/03→12/10 04/07→09/09	➔	→ 08/08			03.0137-0394.2 650394 03.0520-6319.3 696319	Ø 203 x 38 + HEB AP Ø 203 x 38 + RZ / + Zub TopKit
 Seilzug, Feststellbremse								
1.3	44 - 51	05/02→08/08		Trommelbremse; ⬇	1	24.3727-0653.2 580653	L= 1.305 L2= 1.445	
1.4	59	05/02→09/05		Trommelbremse; ⬆	1	24.3727-0658.2 580658	L= 306	
				Trommelbremse; ⬇	2	24.3727-0663.2 580663	L= 175	
1.4 TDCi 1.6 TDCi	50 66	10/03→12/10 04/07→09/09		→ 08/08; Trommelbremse; ⬇	1	24.3727-0653.2 580653	L= 1.305 L2= 1.445	
				→ 08/08; Trommelbremse; ⬆	1	24.3727-0658.2 580658	L= 306	
				→ 08/08; Trommelbremse; ⬇	2	24.3727-0663.2 580663	L= 175	
FORD - FIESTA VI (CB1, CCN) 06/08→								
 Radbremszylinder								
1.0 1.0 EcoBoost 1.0 Sport 1.4 1.4 TDCi 1.5 TDCi 1.6 1.6 TDCi 1.6 Ti	48 - 59 74 103 71 50 - 51 70 62 - 90 70 99	10/12→04/17 01/13→ 05/14→04/17 10/08→09/12 08/08→09/12 05/15→04/17 10/10→ 02/10→12/15 12/10→	➔		2	24.3219-1760.3 020529	ALU	
1.0 EcoBoost 1.5 TDCi 1.6 Ti	92 55 77	09/12→ 09/12→04/17 09/12→	➔	10/12→	2	24.3219-1760.3 020529	ALU	
1.25 1.6 TDCi 1.6 Ti	44 - 60 55 - 66 88	06/08→04/17 06/08→12/12 06/08→09/12	➔	09/08→	2	24.3219-1760.3 020529	ALU	
1.4 LPG	68 - 71	01/09→04/17	➔	06/09→	2	24.3219-1760.3 020529	ALU	
Zubehörsatz, Bremsbacken								
1.0 1.0 EcoBoost 1.0 Sport 1.4 1.4 TDCi 1.5 TDCi 1.6 1.6 TDCi 1.6 Ti	48 - 59 74 103 71 50 - 51 70 62 - 90 70 99	10/12→04/17 01/13→ 05/14→04/17 10/08→09/12 08/08→09/12 05/15→04/17 10/10→ 02/10→12/15 12/10→	➔			03.0137-9304.2 669304		
1.0 EcoBoost 1.5 TDCi 1.6 Ti	92 55 77	09/12→ 09/12→04/17 09/12→	➔	10/12→		03.0137-9304.2 669304		
1.25 1.6 TDCi 1.6 Ti	44 - 60 55 - 66 88	06/08→04/17 06/08→12/12 06/08→09/12	➔	09/08→		03.0137-9304.2 669304		
1.4 LPG	68 - 71	01/09→04/17	➔	06/09→		03.0137-9304.2 669304		
 Bremstrommel								
1.0 1.0 EcoBoost 1.0 Sport 1.4 1.4 TDCi 1.5 TDCi 1.6 1.6 TDCi 1.6 Ti	48 - 59 74 103 71 50 - 51 70 62 - 90 70 99	10/12→04/17 01/13→ 05/14→04/17 10/08→09/12 08/08→09/12 05/15→04/17 10/10→ 02/10→12/15 12/10→	➔			24.0220-0009.1 480317	Ø 244 x 40,3 / 201,5	
1.0 EcoBoost 1.5 TDCi 1.6 Ti	92 55 77	09/12→ 09/12→04/17 09/12→	➔	10/12→		24.0220-0009.1 480317	Ø 244 x 40,3 / 201,5	

	kw			 	! #		
FORD - FIESTA VI (CB1, CCN) 06/08 →							
Bremstrommel							
1.25 1.6 TDCi 1.6 Ti	44 - 60 55 - 66 88	06/08 → 04/17 06/08 → 12/12 06/08 → 09/12	➔	09/08 →		24.0220-0009.1 480317	Ø 244 x 40,3 / 201,5
1.4 LPG	68 - 71	01/09 → 04/17	➔	06/09 →		24.0220-0009.1 480317	Ø 244 x 40,3 / 201,5
Bremsbackensatz							
1.0 1.0 EcoBoost 1.0 Sport 1.4 1.4 TDCi 1.5 TDCi 1.6 1.6 TDCi 1.6 Ti	48 - 59 74 103 71 50 - 51 70 62 - 90 70 99	10/12 → 04/17 01/13 → 05/14 → 04/17 10/08 → 09/12 08/08 → 09/12 05/15 → 04/17 10/10 → 02/10 → 12/15 12/10 →	➔			03.0137-0497.2 650497 03.0520-7619.3 697619	Ø 200 x 32 + HEB Ø 200 x 32 + RZ / + Zub TopKit
1.0 EcoBoost 1.5 TDCi 1.6 Ti	92 55 77	09/12 → 09/12 → 04/17 09/12 →	➔	10/12 →		03.0137-0497.2 650497 03.0520-7619.3 697619	Ø 200 x 32 + HEB Ø 200 x 32 + RZ / + Zub TopKit
1.25 1.6 TDCi 1.6 Ti	44 - 60 55 - 66 88	06/08 → 04/17 06/08 → 12/12 06/08 → 09/12	➔	09/08 →		03.0137-0497.2 650497 03.0520-7619.3 697619	Ø 200 x 32 + HEB Ø 200 x 32 + RZ / + Zub TopKit
1.4 LPG	68 - 71	01/09 → 04/17	➔	06/09 →		03.0137-0497.2 650497 03.0520-7619.3 697619	Ø 200 x 32 + HEB Ø 200 x 32 + RZ / + Zub TopKit
Seilzug, Feststellbremse							
1.0 1.0 EcoBoost	48 - 59 74	10/12 → 04/17 01/13 →		06/13 →; ⬆	1	24.3727-0679.2 580679	L= 408
				→ 05/13; ⬆	1	24.3727-0679.2 580679	L= 408
				⬇	1	24.3727-0694.2 580694	L2= 1.327
1.0 EcoBoost	92	09/12 →		10/12 → 05/13; ⬆	1	24.3727-0679.2 580679	L= 408
				06/13 →; ⬆	1	24.3727-0679.2 580679	L= 408
				⬇	1	24.3727-0694.2 580694	L2= 1.327
1.0 Sport 1.5 TDCi 1.6	103 70 62	05/14 → 04/17 05/15 → 04/17 03/15 →		⬆	1	24.3727-0679.2 580679	L= 408
				⬇	1	24.3727-0694.2 580694	L2= 1.327
1.25 1.6 TDCi 1.6 Ti	44 - 60 55 - 66 88	06/08 → 04/17 06/08 → 12/12 06/08 → 09/12		11/10 →; ⬇	2	24.3727-0693.2 580693	L= 162
				09/08 → 10/10; Trommelbremse; ⬇	2	24.3727-0693.2 580693	L= 162
				11/10 →; ⬇	1	24.3727-0694.2 580694	L2= 1.327
				09/08 → 10/10; Trommelbremse; ⬇	1	24.3727-0694.2 580694	L2= 1.327
				09/08 → 10/10; Trommelbremse; ⬆	1	24.3727-1826.2 581826	L= 408
				⬆	1	24.3727-1826.2 581826	L= 408
1.4 1.4 TDCi 1.6 TDCi	71 50 - 51 70	10/08 → 09/12 08/08 → 09/12 02/10 → 12/15		11/10 →; ⬇	2	24.3727-0693.2 580693	L= 162
				→ 10/10; Trommelbremse; ⬇	2	24.3727-0693.2 580693	L= 162
				11/10 →; ⬇	1	24.3727-0694.2 580694	L2= 1.327
				→ 10/10; Trommelbremse; ⬇	1	24.3727-0694.2 580694	L2= 1.327
				→ 10/10; Trommelbremse; ⬆	1	24.3727-1826.2 581826	L= 408
				⬆	1	24.3727-1826.2 581826	L= 408
1.4 LPG	68 - 71	01/09 → 04/17		11/10 →; ⬇	2	24.3727-0693.2 580693	L= 162
				06/09 → 10/10; Trommelbremse; ⬇	2	24.3727-0693.2 580693	L= 162
				11/10 →; ⬇	1	24.3727-0694.2 580694	L2= 1.327
				06/09 → 10/10; Trommelbremse; ⬇	1	24.3727-0694.2 580694	L2= 1.327
				06/09 → 10/10; Trommelbremse; ⬆	1	24.3727-1826.2 581826	L= 408
				⬆	1	24.3727-1826.2 581826	L= 408
1.5 TDCi 1.6 Ti	55 77	09/12 → 04/17 09/12 →		10/12 → 05/13; ⬆	1	24.3727-0679.2 580679	L= 408
				06/13 →; ⬆	1	24.3727-0679.2 580679	L= 408
				10/12 →; ⬇	1	24.3727-0694.2 580694	L2= 1.327
1.6	89 - 90	10/10 →		⬇	2	24.3727-0693.2 580693	L= 162
				10/12 →; ⬇	1	24.3727-0694.2 580694	L2= 1.327
				⬆	1	24.3727-1826.2 581826	L= 408
1.6 Ti	99	12/10 →		⬇	2	24.3727-0693.2 580693	L= 162
				⬇	1	24.3727-0694.2 580694	L2= 1.327
➔							

	kW			 	! #		
FORD - FIESTA VI (CB1, CCN) 06/08→							
 Seilzug, Feststellbremse							
1.6 Ti	99	12/10→			1	24.3727-1826.2 581826	L= 408
FORD - FIESTA VI Van 08/08→							
 Radbremszylinder							
1.0	48 - 59	10/12→	➔			24.3219-1760.3 020529	ALU
1.0 EcoBoost	74 - 103	01/13→					
1.25	44 - 60	08/08→					
1.4	71	10/08→12/12					
1.4 TDCi	50 - 51	01/09→					
1.5 TDCi	55 - 70	10/12→					
1.6 TDCi	66 - 70	01/09→					
1.6 Ti-VCT	88	10/08→12/12					
1.0 EcoBoost	92	09/12→	➔	10/12→		24.3219-1760.3 020529	ALU
Zubehörsatz, Bremsbacken							
1.0	48 - 59	10/12→	➔			03.0137-9304.2 669304	
1.0 EcoBoost	74 - 103	01/13→					
1.25	44 - 60	08/08→					
1.4	71	10/08→12/12					
1.4 TDCi	50 - 51	01/09→					
1.5 TDCi	55 - 70	10/12→					
1.6 TDCi	66 - 70	01/09→					
1.6 Ti-VCT	88	10/08→12/12					
1.0 EcoBoost	92	09/12→	➔	10/12→		03.0137-9304.2 669304	
 Bremstrommel							
1.0	48 - 59	10/12→	➔			24.0220-0009.1 480317	Ø 244 x 40,3 / 201,5
1.0 EcoBoost	74 - 103	01/13→					
1.25	44 - 60	08/08→					
1.4	71	10/08→12/12					
1.4 TDCi	50 - 51	01/09→					
1.5 TDCi	55 - 70	10/12→					
1.6 TDCi	66 - 70	01/09→					
1.6 Ti-VCT	88	10/08→12/12					
1.0 EcoBoost	92	09/12→	➔	10/12→		24.0220-0009.1 480317	Ø 244 x 40,3 / 201,5
 Bremsbackensatz							
1.0	48 - 59	10/12→	➔			03.0137-0497.2 650497	Ø 200 x 32 + HEB
1.0 EcoBoost	74 - 103	01/13→				03.0520-7619.3 697619	Ø 200 x 32 + RZ / + Zub TopKit
1.25	44 - 60	08/08→					
1.4	71	10/08→12/12					
1.4 TDCi	50 - 51	01/09→					
1.5 TDCi	55 - 70	10/12→					
1.6 TDCi	66 - 70	01/09→					
1.6 Ti-VCT	88	10/08→12/12					
1.0 EcoBoost	92	09/12→	➔	10/12→		03.0137-0497.2 650497 03.0520-7619.3 697619	Ø 200 x 32 + HEB Ø 200 x 32 + RZ / + Zub TopKit
 Seilzug, Feststellbremse							
1.0	48	01/13→		06/13→; 	1	24.3727-0679.2 580679	L= 408
				→ 05/13; 	1	24.3727-0679.2 580679	L= 408
				→ 05/13; 	1	24.3727-0694.2 580694	L2= 1.327
→							

FORD - FIESTA VI Van 08/08→

Seilzug, Feststellbremse

1.0 1.0 EcoBoost 1.5 TDCi	59	10/12→		06/13→; ↑	1	24.3727-0679.2	580679	L= 408
	74	01/13→		→ 05/13; ↑	1	24.3727-0679.2	580679	L= 408
	55	10/12→		↓	1	24.3727-0694.2	580694	L2= 1.327
1.0 EcoBoost	92	09/12→		10/12→ 05/13; ↑	1	24.3727-0679.2	580679	L= 408
				06/13→; ↑	1	24.3727-0679.2	580679	L= 408
				10/12→; ↓	1	24.3727-0694.2	580694	L2= 1.327
1.0 EcoBoost 1.5 TDCi	103	05/14→		↑	1	24.3727-0679.2	580679	L= 408
	70	05/15→		↓	1	24.3727-0694.2	580694	L2= 1.327
1.25 1.4 1.6 Ti-VCT	44	08/08→12/12		Trommelbremse; ↓	2	24.3727-0693.2	580693	L= 162
	71	10/08→12/12		↓	2	24.3727-0693.2	580693	L= 162
	88	10/08→12/12		Trommelbremse; ↓	1	24.3727-0694.2	580694	L2= 1.327
				↓	1	24.3727-0694.2	580694	L2= 1.327
				Trommelbremse; ↑	1	24.3727-1826.2	581826	L= 408
1.25 1.4 TDCi 1.6 TDCi	60	01/09→		11/10→; ↓	2	24.3727-0693.2	580693	L= 162
	50	01/09→		→ 10/10; Trommelbremse; ↓	2	24.3727-0693.2	580693	L= 162
	66 -	01/09→		11/10→; ↓	1	24.3727-0694.2	580694	L2= 1.327
	70			→ 10/10; Trommelbremse; ↓	1	24.3727-0694.2	580694	L2= 1.327
				→ 10/10; Trommelbremse; ↑	1	24.3727-1826.2	581826	L= 408
1.4 TDCi	51	07/10→		11/10→; ↓	2	24.3727-0693.2	580693	L= 162
				11/10→; ↓	1	24.3727-0694.2	580694	L2= 1.327
				→ 10/10; Trommelbremse; ↓	1	24.3727-0694.2	580694	L2= 1.327
				↑	1	24.3727-1826.2	581826	L= 408
				→ 10/10; Trommelbremse; ↑	1	24.3727-1826.2	581826	L= 408

FORD - FIESTA VII (HJ, HF) 05/17→

Radbremszylinder














1.0 EcoBoost	63 -	05/17→	➔		2	24.3220-1758.3	020606	ALU
1.0 EcoBoost Active	103							
1.0 EcoBoost Active	74 -	04/18→						
1.0 EcoBoost Flex	103							
1.0 EcoBoost mHEV	70	03/20→12/22						
1.0 EcoBoost mHEV	92 -	11/19→						
1.0 EcoBoost mHEV	114							
1.0 EcoBoost mHEV	92 -	01/21→						
1.1 Ti-VCT	114							
1.1 Ti-VCT	52 -	05/17→						
1.1 Ti-VCT LPG	63							
1.5 TDCi	55	10/19→						
1.5 TDCi	63 -	05/17→						
1.5 TDCi Active	88							
1.5 TDCi Active	63 -	05/17→						
	88							


















Zubehörsatz, Bremsbacken
















1.0 EcoBoost	63 -	05/17→	➔			03.0137-9317.2	669317	
1.0 EcoBoost Active	103							
1.0 EcoBoost Active	74 -	04/18→						
1.0 EcoBoost Flex	103							
1.0 EcoBoost mHEV	70	03/20→12/22						
1.0 EcoBoost mHEV	92 -	11/19→						
1.0 EcoBoost mHEV	114							
1.0 EcoBoost mHEV	92 -	01/21→						
1.1 Ti-VCT	114							
1.1 Ti-VCT	52 -	05/17→						
1.1 Ti-VCT LPG	63							
1.5 TDCi	55	10/19→						
1.5 TDCi	63 -	05/17→						
1.5 TDCi Active	88							
1.5 TDCi Active	63 -	05/17→						
	88							














Bremsbackensatz
















































1.0 EcoBoost	63 -	05/17→	➔			03.0137-0541.2	650541	Ø 203 x 38 + HEB
1.0 EcoBoost Active	103							
1.0 EcoBoost Active	74 -	04/18→						
1.0 EcoBoost Flex	103							
1.0 EcoBoost mHEV	70	03/20→12/22						
1.0 EcoBoost mHEV	92 -	11/19→						
1.0 EcoBoost mHEV	114							
1.0 EcoBoost mHEV	92 -	01/21→						
Active	114							
➔								













	kw			 	! #		
FORD - FIESTA VII (HJ, HF) 05/17→							
 Bremsbackensatz							
1.1 Ti-VCT	52 - 63	05/17→	➔			03.0137-0541.2 650541	Ø 203 x 38 + HEB
1.1 Ti-VCT LPG	55	10/19→					
1.5 TDCi	63 - 88	05/17→					
1.5 TDCi Active	63 - 88	05/17→					
FORD - FIESTA VII Van 09/18→							
 Radbremszylinder							
1.0 EcoBoost	70 - 103	04/19→	➔		2	24.3220-1758.3 020606	ALU
1.0 EcoBoost Flex	70	12/19→					
1.0 EcoBoost mHEV	92	06/20→					
1.1 Ti-VCT	52 - 63	04/19→					
1.5 TDCi	63	04/19→					
1.0 EcoBoost	92	09/18→	➔			24.3220-1758.3 020606	ALU
1.5 TDCi	88	09/18→					
Zubehörsatz, Bremsbacken							
1.0 EcoBoost	70 - 103	09/18→	➔			03.0137-9317.2 669317	
1.0 EcoBoost Flex	70	12/19→					
1.0 EcoBoost mHEV	92	06/20→					
1.1 Ti-VCT	52 - 63	04/19→					
1.5 TDCi	63 - 88	09/18→					
 Bremsbackensatz							
1.0 EcoBoost	70 - 103	09/18→	➔			03.0137-0541.2 650541	Ø 203 x 38 + HEB
1.0 EcoBoost Flex	70	12/19→					
1.0 EcoBoost mHEV	92	06/20→					
1.1 Ti-VCT	52 - 63	04/19→					
1.5 TDCi	63 - 88	09/18→					
FORD - FIESTA Kasten/Großraumlimousine (J5_, J3_) 02/96→							
 Radbremszylinder							
1.3	44	02/96→08/03	➔	→ 03/02		24.3222-1117.3 020272	GG
1.8 D	44	02/96→04/02					
1.8 DI	55	09/00→08/03					
1.4 i	66	04/96→10/99	➔			24.3219-1107.3 020338	TRW GG
Zubehörsatz, Bremsbacken							
1.3	44	02/96→08/03	➔	→ 03/02		03.0137-9177.2 669177	
1.8 D	44	02/96→04/02					
1.8 DI	55	09/00→08/03					
1.4 i	66	04/96→10/99	➔			03.0137-9217.2 669217	TRW
 Bremstrommel							
1.3	44	02/96→08/03	➔	→ 03/02		24.0220-3008.2 480075	Ø 240 x 45 / 204
1.8 D	44	02/96→04/02					
1.4 i	66	04/96→10/99	➔	+ ABS		24.0218-0024.2 480079	Ø 216 x 44 / 181,3 - RLG / - ABS Ring / mit Radbefestigungsbolzen
						24.0218-0724.2 480206	Ø 216 x 44 / 181,3 + RLG / - ABS Ring / mit Radbefestigungsbolzen
1.8 DI	55	09/00→08/03	➔	→ 03/02; - ABS		24.0218-0024.2 480079	Ø 216 x 44 / 181,3 - RLG / - ABS Ring / mit Radbefestigungsbolzen
						24.0218-0724.2 480206	Ø 216 x 44 / 181,3 + RLG / - ABS Ring / mit Radbefestigungsbolzen
			➔	→ 03/02; + ABS		24.0220-3009.2 480080	Ø 239 x 48,5 / 204,3 - RLG / - ABS Ring / mit Radbefestigungsbolzen
						24.0220-3709.2 480220	Ø 239 x 48,5 / 204,3 + RLG / - ABS Ring / mit Radbefestigungsbolzen
 Bremsbackensatz							
1.3	44	02/96→08/03	➔	→ 03/02		03.0137-0338.2 650338	Ø 203 x 38
1.8 D	44	02/96→04/02				03.0520-6422.3 696422	TRW Ø 203 x 38 + RZ / + Zub TopKit
1.8 DI	55	09/00→08/03					
➔							





































	kw					! #		
FORD - FIESTA Kasten/Großraumlimousine (J5_, J3_) 02/96→								
 Bremsbackensatz								
1.4 i	66	04/96→10/99	➔				03.0137-0337.2 650337 03.0520-5519.3 695519	TRW Ø 180 x 32 + HEB TRW Ø 180 x 32 + RZ / + Zub TopKit
 Seilzug, Feststellbremse								
1.3 1.8 D 1.8 DI	44 44 55	02/96→08/03 02/96→04/02 09/00→08/03		→ 03/02; Trommelbremse; ⬇	1	24.3727-0634.2 580634		L= 1.875 L2= 1.930
1.4 i	66	04/96→10/99		Trommelbremse; ⬇	1	24.3727-0660.2 580660		L= 1.575 L2= 1.627
				Trommelbremse; ⬆	1	24.3727-1800.2 581800		L= 312
FORD - FIESTA Kasten/Schrägheck (JV_) 05/98→08/03								
 Radbremszylinder								
D 1.8 TD 1.8	44 55	05/98→04/02 03/00→08/03	➔	→ 03/02		24.3222-1117.3 020272		GG
Zubehörsatz, Bremsbacken								
D 1.8 TD 1.8	44 55	05/98→04/02 03/00→08/03	➔	→ 03/02		03.0137-9177.2 669177		
 Bremstrommel								
D 1.8 TD 1.8	44 55	05/98→04/02 03/00→08/03	➔	→ 03/02		24.0220-3008.2 480075		Ø 240 x 45 / 204
 Bremsbackensatz								
D 1.8 TD 1.8	44 55	05/98→04/02 03/00→08/03	➔	→ 03/02		03.0137-0338.2 650338 03.0520-6422.3 696422		Ø 203 x 38 TRW Ø 203 x 38 + RZ / + Zub TopKit
 Seilzug, Feststellbremse								
D 1.8 TD 1.8	44 55	05/98→04/02 03/00→08/03		→ 03/02; Trommelbremse; ⬇	1	24.3727-0634.2 580634		L= 1.875 L2= 1.930
FORD - FIESTA Stufenheck 04/10→								
 Radbremszylinder								
1.4 1.6 1.6 Ti	70 62 - 81 77 - 88	10/10→ 09/10→ 04/10→	➔		2	24.3219-1760.3 020529		ALU
Zubehörsatz, Bremsbacken								
1.4 1.6 1.6 Ti	70 62 - 81 77 - 88	10/10→ 09/10→ 04/10→	➔			03.0137-9304.2 669304		
 Bremstrommel								
1.4 1.6 1.6 Ti	70 62 - 81 77 - 88	10/10→ 09/10→ 04/10→	➔			24.0220-0009.1 480317		Ø 244 x 40,3 / 201,5
 Bremsbackensatz								
1.4 1.6 1.6 Ti	70 62 - 81 77 - 88	10/10→ 09/10→ 04/10→	➔			03.0137-0497.2 650497 03.0520-7619.3 697619		Ø 200 x 32 + HEB Ø 200 x 32 + RZ / + Zub TopKit
 Seilzug, Feststellbremse								
1.4	70	10/10→		11/10→; ⬇	2	24.3727-0693.2 580693		L= 162
				→ 10/10; Trommelbremse; ⬇	2	24.3727-0693.2 580693		L= 162
				11/10→; ⬇	1	24.3727-0694.2 580694		L2= 1.327
				→ 10/10; Trommelbremse; ⬇	1	24.3727-0694.2 580694		L2= 1.327
				⬆	1	24.3727-1826.2 581826		L= 408
				→ 10/10; Trommelbremse; ⬆	1	24.3727-1826.2 581826		L= 408
1.6 1.6 Ti	62 77 - 88	03/15→ 04/10→		⬆	1	24.3727-0679.2 580679		L= 408
				⬇	1	24.3727-0694.2 580694		L2= 1.327
→								








	kw					! #		
FORD - FIESTA Stufenheck 04/10→								
 Seilzug, Feststellbremse								
1.6	81	09/10→			↓	2	24.3727-0693.2 580693	L= 162
					↓	1	24.3727-0694.2 580694	L2= 1.327
					↑	1	24.3727-1826.2 581826	L= 408
FORD - FIESTA Stufenheck 09/00→12/14								
 Radbremszylinder								
1.0 1.4 TDCi 1.6	70 50 73	09/04→12/06 05/02→11/11 05/02→11/13	→			2	24.3219-1735.3 020464	ALU
Zubehörsatz, Bremsbacken								
1.0 1.4 TDCi 1.6	70 50 73	09/04→12/06 05/02→11/11 05/02→11/13	→				03.0137-9259.2 669259	
 Bremstrommel								
1.0 1.4 TDCi 1.6	70 50 73	09/04→12/06 05/02→11/11 05/02→11/13	→				24.0220-3026.2 480175	Ø 243 x 44,5 / 204,3 - RLG / - ABS Ring
							24.0220-3726.2 480216	Ø 243 x 44,5 / 204,3 + RLG / - ABS Ring
 Bremsbackensatz								
1.0 1.4 TDCi 1.6	70 50 73	09/04→12/06 05/02→11/11 05/02→11/13	→				03.0137-0394.2 650394	Ø 203 x 38 + HEB
							03.0520-6319.3 696319	AP Ø 203 x 38 + RZ / + Zub TopKit
 Seilzug, Feststellbremse								
1.0 1.4 TDCi 1.6	70 50 73	09/04→12/06 05/02→11/11 05/02→11/13			Trommelbremse; ↓	1	24.3727-0653.2 580653	L= 1.305 L2= 1.445
					Trommelbremse; ↑	1	24.3727-0658.2 580658	L= 306
					Trommelbremse; ↓	2	24.3727-0663.2 580663	L= 175
FORD - FOCUS I (DAW, DBW) 09/98→11/09								
 Radbremszylinder								
1.4 16V 1.6 1.8 16V BiFuel	55 76 85	10/98→09/99 07/03→06/07 09/02→07/04	→			2	24.3220-1112.3 020223	GG
1.4 16V 1.6 16V 1.6 16V Flexifuel 1.8 16V	55 74 75 85	10/98→11/04 10/98→11/04 01/02→11/04 10/98→11/04	→	→ 09/04		2	24.3220-1112.3 020223	GG
1.8 DI / TDDi 1.8 Turbo DI / TDDi	55 66	08/99→11/04 10/98→11/04	→	→ 09/04; nur paarweise austauschen		2	24.3219-1107.3 020338	TRW GG
Zubehörsatz, Bremsbacken								
1.4 16V 1.6 1.8 16V BiFuel	55 76 85	10/98→09/99 07/03→06/07 09/02→07/04	→				03.0137-9235.2 669235	
1.4 16V 1.6 16V 1.6 16V Flexifuel 1.8 16V 1.8 DI / TDDi 1.8 Turbo DI / TDDi	55 74 75 85 55 66	10/98→11/04 10/98→11/04 01/02→11/04 10/98→11/04 08/99→11/04 10/98→11/04	→	→ 09/04			03.0137-9235.2 669235	
 Bremstrommel								
1.4 16V 1.6 1.8 16V BiFuel	55 76 85	10/98→09/99 07/03→06/07 09/02→07/04	→				24.0220-3020.2 480131	Ø 239 x 44,5 / 204,3 - RLG / - ABS Ring / mit Radbefestigungsbolzen
							24.0220-3720.2 480210	Ø 239 x 44,5 / 204,3 + RLG / - ABS Ring / mit Radbefestigungsbolzen
1.4 16V 1.6 16V 1.6 16V Flexifuel 1.8 16V 1.8 DI / TDDi 1.8 Turbo DI / TDDi	55 74 75 85 55 66	10/98→11/04 10/98→11/04 01/02→11/04 10/98→11/04 08/99→11/04 10/98→11/04	→	→ 09/04			24.0220-3020.2 480131	Ø 239 x 44,5 / 204,3 - RLG / - ABS Ring / mit Radbefestigungsbolzen
							24.0220-3720.2 480210	Ø 239 x 44,5 / 204,3 + RLG / - ABS Ring / mit Radbefestigungsbolzen
 Bremsbackensatz								
1.4 16V 1.6 1.8 16V BiFuel	55 76 85	10/98→09/99 07/03→06/07 09/02→07/04	→				03.0137-0356.2 650356	Ø 203 x 38 + HEB
							03.0520-6620.3 696620	TRW Ø 203 x 38 + RZ / + Zub TopKit
→								










	kw					! #		
FORD - FOCUS I (DAW, DBW) 09/98→11/09								
 Bremsbackensatz								
1.4 16V	55	10/98→11/04	➔	→ 09/04			03.0137-0356.2 650356	Ø 203 x 38 + HEB
1.6 16V	74	10/98→11/04					03.0520-6620.3 696620	TRW Ø 203 x 38 + RZ / + Zub TopKit
1.6 16V Flexifuel	75	01/02→11/04						
1.8 16V	85	10/98→11/04						
1.8 DI / TDDi	55	08/99→11/04	➔	→ 09/04			03.0137-0356.2 650356	Ø 203 x 38 + HEB
1.8 Turbo DI / TDDi	66	10/98→11/04					03.0520-5919.3 695919	Ø 203 x 38 + RZ / + Zub TopKit
 Seilzug, Feststellbremse								
1.4 16V	55	10/98→09/99			Trommelbremse; ⬇	1	24.3727-0649.2 580649	L= 1.483 L2= 1.483
					⬆	1	24.3727-0650.2 580650	L= 326
					Scheibenbremse; ⬇	1	24.3727-0656.2 580656	L= 1.770 L2= 1.770
					⬇	2	24.3727-0663.2 580663	L= 175
1.4 16V	55	10/98→11/04			→ 08/01; Trommelbremse; ⬇	1	24.3727-0649.2 580649	L= 1.483 L2= 1.483
1.6 16V	74	10/98→11/04				1	24.3727-0650.2 580650	L= 326
1.8 16V	85	10/98→11/04			→ 08/01; ⬆	1	24.3727-0650.2 580650	L= 326
1.8 DI / TDDi	55	08/99→11/04			09/01→ 09/04; Trommelbremse; ⬇	1	24.3727-0651.2 580651	L= 1.483 L2= 1.483
1.8 TDCi	85	03/01→11/04			09/01→ 09/04; ⬆	1	24.3727-0654.2 580654	L= 330
1.8 Turbo DI / TDDi	66	10/98→11/04			09/01→ 09/04; Scheibenbremse; ⬇	1	24.3727-0655.2 580655	L= 1.770 L2= 1.770
2.0 16V	96	10/98→11/04			→ 08/01; Scheibenbremse; ⬇	1	24.3727-0656.2 580656	L= 1.770 L2= 1.770
					09/01→ 09/04; ⬇	2	24.3727-0663.2 580663	L= 175
					→ 08/01; ⬇	2	24.3727-0663.2 580663	L= 175
1.6	76	07/03→06/07			Trommelbremse; ⬇	1	24.3727-0651.2 580651	L= 1.483 L2= 1.483
1.8 16V BiFuel	85	09/02→07/04			⬆	1	24.3727-0654.2 580654	L= 330
					Scheibenbremse; ⬇	1	24.3727-0655.2 580655	L= 1.770 L2= 1.770
					⬇	2	24.3727-0663.2 580663	L= 175
1.6 16V Flexifuel	75	01/02→11/04			→ 09/04; Trommelbremse; ⬇	1	24.3727-0651.2 580651	L= 1.483 L2= 1.483
1.8 TDCi	74	08/02→11/04			→ 09/04; ⬆	1	24.3727-0654.2 580654	L= 330
RS	158	10/02→11/04			→ 09/04; Scheibenbremse; ⬇	1	24.3727-0655.2 580655	L= 1.770 L2= 1.770
ST170	127	03/02→11/04			→ 09/04; ⬇	2	24.3727-0663.2 580663	L= 175
FORD - FOCUS I Kasten/Kombi (DNW) 08/98→03/05								
 Radbremsszylinder								
1.4	55	04/99→03/05	➔	→ 09/04			24.3222-1117.3 020272	GG
1.8	85	04/99→03/05						
1.6	74	04/99→03/05	➔	Automatikgetriebe		2	24.3220-1112.3 020223	GG
			➔	→ 09/04			24.3222-1117.3 020272	GG
1.8 TDDi	55 - 66	08/98→03/05	➔	→ 09/04			24.3220-1112.3 020223	GG
Zubehörsatz, Bremsbacken								
1.4	55	04/99→03/05	➔	→ 09/04			03.0137-9235.2 669235	
1.6	74	04/99→03/05						
1.8	85	04/99→03/05						
1.8 TDDi	55 - 66	08/98→03/05						
 Bremstrommel								
1.4	55	04/99→03/05	➔	→ 09/04			24.0220-3020.2 480131	Ø 239 x 44,5 / 204,3 - RLG / - ABS Ring / mit Radbefestigungsbolzen
1.6	74	04/99→03/05						
1.8	85	04/99→03/05						
1.8 TDDi	55 - 66	08/98→03/05					24.0220-3720.2 480210	Ø 239 x 44,5 / 204,3 + RLG / - ABS Ring / mit Radbefestigungsbolzen
 Bremsbackensatz								
1.4	55	04/99→03/05	➔	→ 09/04			03.0137-0356.2 650356	Ø 203 x 38 + HEB
1.8	85	04/99→03/05					03.0520-6222.3 696222	Ø 203 x 38 + RZ / + Zub TopKit
1.6	74	04/99→03/05	➔	→ 09/04			03.0137-0356.2 650356	Ø 203 x 38 + HEB
			➔	Automatikgetriebe			03.0520-6222.3 696222	Ø 203 x 38 + RZ / + Zub TopKit
			➔	→ 09/04			03.0520-6620.3 696620	TRW Ø 203 x 38 + RZ / + Zub TopKit
1.8 TDDi	55 - 66	08/98→03/05	➔	→ 09/04			03.0137-0356.2 650356	Ø 203 x 38 + HEB
							03.0520-6620.3 696620	TRW Ø 203 x 38 + RZ / + Zub TopKit
 Seilzug, Feststellbremse								
1.4	55	04/99→03/05			→ 08/01; Trommelbremse; ⬇	1	24.3727-0649.2 580649	L= 1.483 L2= 1.483
1.6	74	04/99→03/05						
➔								








	kw					! #		
FORD - FOCUS I Kasten/Kombi (DNW) 08/98→03/05								
 Seilzug, Feststellbremse								
1.8	85	04/99→03/05			→ 08/01; 	1	24.3727-0650.2 580650	L= 326
1.8 TDCi	85	08/01→03/05			09/01→ 09/04; Trommelbremse; 	1	24.3727-0651.2 580651	L= 1.483 L2= 1.483
1.8 TDDi	55 - 66	08/98→03/05			09/01→ 09/04; 	1	24.3727-0654.2 580654	L= 330
					09/01→ 09/04; Scheibenbremse; 	1	24.3727-0655.2 580655	L= 1.770 L2= 1.770
					→ 08/01; Scheibenbremse; 	1	24.3727-0656.2 580656	L= 1.770 L2= 1.770
					09/01→ 09/04; 	2	24.3727-0663.2 580663	L= 175
					→ 08/01; 	2	24.3727-0663.2 580663	L= 175
1.8 TDCi	74	08/02→03/05			→ 09/04; Trommelbremse; 	1	24.3727-0651.2 580651	L= 1.483 L2= 1.483
					→ 09/04; 	1	24.3727-0654.2 580654	L= 330
					→ 09/04; Scheibenbremse; 	1	24.3727-0655.2 580655	L= 1.770 L2= 1.770
					→ 09/04; 	2	24.3727-0663.2 580663	L= 175
FORD - FOCUS I Stufenheck (DFW) 02/99→11/09								
 Radbremszylinder								
1.4 16V	55	02/99→11/04			→ 09/04	2	24.3220-1112.3 020223	GG
1.6 16V	74	02/99→11/04						
1.8 16V	85	02/99→11/04						
1.8 Turbo DI / TDDi	55 - 66	02/99→03/05			→ 09/04; nur paarweise austauschen	2	24.3219-1107.3 020338	TRW GG
Zubehörsatz, Bremsbacken								
1.4 16V	55	02/99→11/04			→ 09/04		03.0137-9235.2 669235	
1.6 16V	74	02/99→11/04						
1.8 16V	85	02/99→11/04						
1.8 Turbo DI / TDDi	55 - 66	02/99→03/05						
 Bremstrommel								
1.4 16V	55	02/99→11/04			→ 09/04		24.0220-3020.2 480131	Ø 239 x 44,5 / 204,3 - RLG / - ABS Ring / mit Radbefestigungsbolzen
1.6 16V	74	02/99→11/04						
1.8 16V	85	02/99→11/04						
1.8 Turbo DI / TDDi	55 - 66	02/99→03/05					24.0220-3720.2 480210	Ø 239 x 44,5 / 204,3 + RLG / - ABS Ring / mit Radbefestigungsbolzen
 Bremsbackensatz								
1.4 16V	55	02/99→11/04			→ 09/04		03.0137-0356.2 650356	Ø 203 x 38 + HEB
1.6 16V	74	02/99→11/04					03.0520-6620.3 696620	TRW Ø 203 x 38 + RZ / + Zub TopKit
1.8 16V	85	02/99→11/04						
1.8 Turbo DI / TDDi	55 - 66	02/99→03/05			→ 09/04		03.0137-0356.2 650356	Ø 203 x 38 + HEB
							03.0520-5919.3 695919	Ø 203 x 38 + RZ / + Zub TopKit
 Seilzug, Feststellbremse								
1.4 16V	55	02/99→11/04			→ 08/01; Trommelbremse; 	1	24.3727-0649.2 580649	L= 1.483 L2= 1.483
1.6 16V	74	02/99→11/04			→ 08/01; 	1	24.3727-0650.2 580650	L= 326
1.8 16V	85	02/99→11/04						
1.8 TDCi	85	03/01→11/04			09/01→ 09/04; Trommelbremse; 	1	24.3727-0651.2 580651	L= 1.483 L2= 1.483
1.8 Turbo DI / TDDi	55 - 66	02/99→03/05			09/01→ 09/04; 	1	24.3727-0654.2 580654	L= 330
2.0 16V	96	02/99→11/04			09/01→ 09/04; Scheibenbremse; 	1	24.3727-0655.2 580655	L= 1.770 L2= 1.770
					→ 08/01; Scheibenbremse; 	1	24.3727-0656.2 580656	L= 1.770 L2= 1.770
					09/01→ 09/04; 	2	24.3727-0663.2 580663	L= 175
					→ 08/01; 	2	24.3727-0663.2 580663	L= 175
1.8 TDCi	74	08/02→11/04			→ 09/04; Trommelbremse; 	1	24.3727-0651.2 580651	L= 1.483 L2= 1.483
					→ 09/04; 	1	24.3727-0654.2 580654	L= 330
					→ 09/04; Scheibenbremse; 	1	24.3727-0655.2 580655	L= 1.770 L2= 1.770
					→ 09/04; 	2	24.3727-0663.2 580663	L= 175
FORD - FOCUS I Turnier (DNW) 02/99→12/07								
 Radbremszylinder								
1.4 16V	55	02/99→11/04			→ 09/04	2	24.3222-1117.3 020272	GG
1.6 16V Flexifuel	75	01/02→11/04						
1.8 16V	85	02/99→11/04						
1.6 16V	74	02/99→11/04			Automatikgetriebe	2	24.3220-1112.3 020223	GG
					→ 09/04	2	24.3222-1117.3 020272	GG
1.8 BiFuel	82	02/03→01/05				2	24.3222-1117.3 020272	GG
1.8 DI / TDDi	55	08/99→11/04			→ 09/04	2	24.3220-1112.3 020223	GG
1.8 Turbo DI / TDDi	66	02/99→11/04						




















	kw				! #		
FORD - FOCUS I Turnier (DNW) 02/99→12/07							
Zubehörsatz, Bremsbacken							
1.4 16V	55	02/99→11/04	➡	→ 09/04		03.0137-9235.2	669235
1.6 16V	74	02/99→11/04					
1.6 16V Flexifuel	75	01/02→11/04					
1.8 16V	85	02/99→11/04					
1.8 DI / TDDi	55	08/99→11/04					
1.8 Turbo DI / TDDi	66	02/99→11/04					
1.8 BiFuel	82	02/03→01/05	➡			03.0137-9235.2	669235
 Bremstrommel							
1.4 16V	55	02/99→11/04	➡	→ 09/04		24.0220-3020.2	480131
1.6 16V	74	02/99→11/04					
1.6 16V Flexifuel	75	01/02→11/04					
1.8 16V	85	02/99→11/04				24.0220-3720.2	480210
1.8 DI / TDDi	55	08/99→11/04					
1.8 Turbo DI / TDDi	66	02/99→11/04					
1.8 BiFuel	82	02/03→01/05	➡			24.0220-3020.2	480131
						24.0220-3720.2	480210
 Bremsbackensatz							
1.4 16V	55	02/99→11/04	➡	→ 09/04		03.0137-0356.2	650356
1.6 16V Flexifuel	75	01/02→11/04				03.0520-6222.3	696222
1.8 16V	85	02/99→11/04					
1.6 16V	74	02/99→11/04	➡	→ 09/04		03.0137-0356.2	650356
			➡	Automatikgetriebe		03.0520-6222.3	696222
						03.0520-6620.3	696620
1.8 BiFuel	82	02/03→01/05	➡			03.0137-0356.2	650356
						03.0520-6222.3	696222
1.8 DI / TDDi	55	08/99→11/04	➡	→ 09/04		03.0137-0356.2	650356
1.8 Turbo DI / TDDi	66	02/99→11/04				03.0520-6620.3	696620
 Seilzug, Feststellbremse							
1.4 16V	55	02/99→11/04		→ 08/01; Trommelbremse; ⬇	1	24.3727-0649.2	580649
1.6 16V	74	02/99→11/04		→ 08/01; ⬆	1	24.3727-0650.2	580650
1.8 16V	85	02/99→11/04					
1.8 DI / TDDi	55	08/99→11/04		09/01→ 09/04; Trommelbremse; ⬇	1	24.3727-0651.2	580651
1.8 TDCi	85	03/01→11/04		09/01→ 09/04; ⬆	1	24.3727-0654.2	580654
1.8 Turbo DI / TDDi	66	02/99→11/04		09/01→ 09/04; Scheibenbremse; ⬇	1	24.3727-0655.2	580655
2.0 16V	96	02/99→11/04		→ 08/01; Scheibenbremse; ⬇	1	24.3727-0656.2	580656
				09/01→ 09/04; ⬇	2	24.3727-0663.2	580663
				→ 08/01; ⬇	2	24.3727-0663.2	580663
1.6 16V Flexifuel	75	01/02→11/04		→ 09/04; Trommelbremse; ⬇	1	24.3727-0651.2	580651
1.8 TDCi	74	08/02→11/04		→ 09/04; ⬆	1	24.3727-0654.2	580654
ST170	127	08/02→11/04		→ 09/04; Scheibenbremse; ⬇	1	24.3727-0655.2	580655
				→ 09/04; ⬇	2	24.3727-0663.2	580663
1.8 BiFuel	82	02/03→01/05		Trommelbremse; ⬇	1	24.3727-0651.2	580651
				⬆	1	24.3727-0654.2	580654
				Scheibenbremse; ⬇	1	24.3727-0655.2	580655
				⬇	2	24.3727-0663.2	580663
FORD - FOCUS II (DA_, HCP, DP) 07/04→09/13							
 Radbremszylinder							
1.4	59	07/04→09/12	➡	10/04→ 02/11	2	24.3220-1721.3	020467
Zubehörsatz, Bremsbacken							
1.4	59	07/04→09/12	➡	10/04→ 02/11		03.0137-9279.2	669279
 Bremstrommel							
1.4	59	07/04→09/12	➡	10/04→ 02/11		24.0222-8035.1	480188
 Bremsbackensatz							
1.4	59	07/04→09/12	➡	10/04→ 02/11		03.0137-0467.2	650467
→							Ø 228 x 42 + HEB

	kw					! #		
FORD - FOCUS II (DA_, HCP, DP) 07/04→09/13								
 Bremsbackensatz								
1.4	59	07/04→09/12	➔	10/04→02/11			03.0520-8120.3 698120	AP Ø 228 x 42 + RZ / + Zub TopKit
 Seilzug, Feststellbremse								
1.4	59	07/04→09/12		10/04→02/11; - eFSB; Scheibenbremse; 	1	24.3727-0659.2 580659		L= 1.816 L2= 1.860
				10/04→02/11; Trommelbremse; 	1	24.3727-0664.2 580664		L= 1.440 L2= 1.490
				10/04→02/11; - eFSB; Scheibenbremse; 	1	24.3727-0678.2 580678		L= 341
1.6 1.6 TDCi	74 74 - 80	07/04→09/12 07/04→09/12		10/04→02/11; - eFSB; Scheibenbremse; 	1	24.3727-0659.2 580659		L= 1.816 L2= 1.860
1.6 Ti 2.0 2.0 TDCi	85 107 100	07/04→09/12 07/04→09/12 07/04→09/12		10/04→02/11; - eFSB; Scheibenbremse; 	1	24.3727-0678.2 580678		L= 341
1.6 2.0	81 104	01/10→09/12 06/05→09/08		- eFSB; Scheibenbremse; 	1	24.3727-0659.2 580659		L= 1.816 L2= 1.860
2.0 Flex	107	10/08→03/10		- eFSB; Scheibenbremse; 	1	24.3727-0678.2 580678		L= 341
1.6 LPG 1.6 TDCi	85 66	10/09→07/11 01/05→09/12		→ 02/11; - eFSB; Scheibenbremse; 	1	24.3727-0659.2 580659		L= 1.816 L2= 1.860
1.8 1.8 Flexifuel 1.8 TDCi	92 92 85	03/06→09/12 01/06→09/12 01/05→09/12		→ 02/11; - eFSB; Scheibenbremse; 	1	24.3727-0678.2 580678		L= 341
2.0 CNG 2.0 LPG 2.0 TDCi	107 107 81	04/09→07/11 06/08→07/11 02/08→07/11						
2.5 ST 2.0 TDCi	166 98	10/05→09/12 07/04→01/08		10/04→; - eFSB; Scheibenbremse; 	1	24.3727-0659.2 580659		L= 1.816 L2= 1.860
				10/04→; - eFSB; Scheibenbremse; 	1	24.3727-0678.2 580678		L= 341
2.5 RS 2.5 RS 500	224 257	01/09→07/11 05/10→07/11		→ 02/11; Scheibenbremse; 	1	24.3727-0672.2 580672		L= 1.848 L2= 1.933
FORD - FOCUS II Cabriolet 10/06→09/10								
 Seilzug, Feststellbremse								
1.6 2.0 2.0 TDCi	74 107 100	10/06→09/10 10/06→09/10 10/06→09/10		- eFSB; Scheibenbremse; 	1	24.3727-0659.2 580659		L= 1.816 L2= 1.860
				- eFSB; Scheibenbremse; 	1	24.3727-0678.2 580678		L= 341
FORD - FOCUS II Kasten/Kombi 07/04→07/11								
 Radbremszylinder								
1.4	59	09/05→07/11	➔				24.3220-1721.3 020467	ALU
Zubehörsatz, Bremsbacken								
1.4	59	09/05→07/11	➔	→ 02/11			03.0137-9279.2 669279	
 Bremstrommel								
1.4	59	09/05→07/11	➔				24.0222-8035.1 480188	Ø 271 x 50,4 / 230,3
 Bremsbackensatz								
1.4	59	09/05→07/11	➔				03.0137-0467.2 650467 03.0520-8120.3 698120	Ø 228 x 42 + HEB AP Ø 228 x 42 + RZ / + Zub TopKit
 Seilzug, Feststellbremse								
1.4	59	09/05→07/11		- eFSB; Scheibenbremse; 	1	24.3727-0659.2 580659		L= 1.816 L2= 1.860
				Trommelbremse; 	1	24.3727-0664.2 580664		L= 1.440 L2= 1.490
				- eFSB; Scheibenbremse; 	1	24.3727-0678.2 580678		L= 341
1.6 1.8 Flexifuel	74 92	09/05→07/11 06/09→07/11		- eFSB; Scheibenbremse; 	1	24.3727-0659.2 580659		L= 1.816 L2= 1.860
				- eFSB; Scheibenbremse; 	1	24.3727-0678.2 580678		L= 341
1.6 TDCi	66 - 80	07/04→07/11		→ 02/11; - eFSB; Scheibenbremse; 	1	24.3727-0659.2 580659		L= 1.816 L2= 1.860
1.6 Ti-VCT 2.0 TDCi	85 81 - 100	09/05→07/11 09/05→07/11		→ 02/11; - eFSB; Scheibenbremse; 	1	24.3727-0678.2 580678		L= 341
FORD - FOCUS II Stufenheck (DB_, FCH, DH) 04/05→								
 Radbremszylinder								
1.4 ➔	59	04/05→09/12	➔	→ 02/11	2	24.3220-1721.3 020467		ALU












	kw					! #		
FORD - FOCUS II Stufenheck (DB_, FCH, DH) 04/05→								
Zubehörsatz, Bremsbacken								
1.4	59	04/05→09/12	➡	→ 02/11			03.0137-9279.2 669279	
Bremstrommel								
1.4	59	04/05→09/12	➡	→ 02/11			24.0222-8035.1 480188	Ø 271 x 50,4 / 230,3
Bremsbackensatz								
1.4	59	04/05→09/12	➡	→ 02/11			03.0137-0467.2 650467 03.0520-8120.3 698120	Ø 228 x 42 + HEB AP Ø 228 x 42 + RZ / + Zub TopKit
Seilzug, Feststellbremse								
1.4	59	04/05→09/12		→ 02/11; - eFSB; Scheibenbremse; ↓	1	24.3727-0659.2 580659		L= 1.816 L2= 1.860
				→ 02/11; Trommelbremse; ↓	1	24.3727-0664.2 580664		L= 1.440 L2= 1.490
				→ 02/11; - eFSB; Scheibenbremse; ↑	1	24.3727-0678.2 580678		L= 341
1.6	74	04/05→09/12		→ 02/11; - eFSB; Scheibenbremse; ↓	1	24.3727-0659.2 580659		L= 1.816 L2= 1.860
1.6 TDCi	66 - 80	04/05→09/12		→ 02/11; - eFSB; Scheibenbremse; ↑	1	24.3727-0678.2 580678		L= 341
1.6 Ti	85	04/05→09/12						
1.8	92	03/06→09/12						
1.8 Flexifuel	92	06/06→07/11						
1.8 TDCi	85	04/05→09/12						
2.0	107	04/05→07/11						
2.0 TDCi	81 - 100	04/05→09/12						
1.6	81	03/10→		- eFSB; Scheibenbremse; ↓	1	24.3727-0659.2 580659		L= 1.816 L2= 1.860
				- eFSB; Scheibenbremse; ↑	1	24.3727-0678.2 580678		L= 341
1.8 Flexifuel	96	12/05→01/08		01/06→; - eFSB; Scheibenbremse; ↓	1	24.3727-0659.2 580659		L= 1.816 L2= 1.860
				01/06→; - eFSB; Scheibenbremse; ↑	1	24.3727-0678.2 580678		L= 341
FORD - FOCUS II Turnier (DA_, FFS, DS) 07/04→09/12								
Radbremszylinder								
1.4	59	07/04→09/12	➡	10/04→ 02/11	2	24.3220-1721.3 020467		ALU
Zubehörsatz, Bremsbacken								
1.4	59	07/04→09/12	➡	10/04→ 02/11			03.0137-9279.2 669279	
Bremstrommel								
1.4	59	07/04→09/12	➡	10/04→ 02/11			24.0222-8035.1 480188	Ø 271 x 50,4 / 230,3
Bremsbackensatz								
1.4	59	07/04→09/12	➡	10/04→ 02/11			03.0137-0467.2 650467 03.0520-8120.3 698120	Ø 228 x 42 + HEB AP Ø 228 x 42 + RZ / + Zub TopKit
Seilzug, Feststellbremse								
1.4	59	07/04→09/12		10/04→ 02/11; - eFSB; Scheibenbremse; ↓	1	24.3727-0659.2 580659		L= 1.816 L2= 1.860
				10/04→ 02/11; Trommelbremse; ↓	1	24.3727-0664.2 580664		L= 1.440 L2= 1.490
				10/04→ 02/11; - eFSB; Scheibenbremse; ↑	1	24.3727-0678.2 580678		L= 341
1.6	74	07/04→07/11		10/04→ 02/11; - eFSB; Scheibenbremse; ↓	1	24.3727-0659.2 580659		L= 1.816 L2= 1.860
1.6 TDCi	74 - 80	07/04→09/12		10/04→ 02/11; - eFSB; Scheibenbremse; ↑	1	24.3727-0678.2 580678		L= 341
1.6 Ti	85	07/04→09/12						
2.0	107	07/04→09/12						
2.0 TDCi	100	07/04→09/12						
1.6 LPG	85	10/09→09/12		→ 02/11; - eFSB; Scheibenbremse; ↓	1	24.3727-0659.2 580659		L= 1.816 L2= 1.860
1.6 TDCi	81	12/07→09/12		→ 02/11; - eFSB; Scheibenbremse; ↑	1	24.3727-0678.2 580678		L= 341
1.8	92	03/06→09/12						
1.8 Flexifuel	92	01/06→09/12						
2.0 LPG	107	06/08→07/11						
2.0 TDCi	81	02/08→07/11						
1.6 TDCi	66	07/04→09/12		01/05→ 02/11; - eFSB; Scheibenbremse; ↓	1	24.3727-0659.2 580659		L= 1.816 L2= 1.860
1.8 TDCi	85	07/04→09/12		01/05→ 02/11; - eFSB; Scheibenbremse; ↑	1	24.3727-0678.2 580678		L= 341
2.0 TDCi	98	07/04→01/08		10/04→; - eFSB; Scheibenbremse; ↓	1	24.3727-0659.2 580659		L= 1.816 L2= 1.860
				10/04→; - eFSB; Scheibenbremse; ↑	1	24.3727-0678.2 580678		L= 341











	kW			 	! #		
FORD - FOCUS III 07/10→02/20							
 Radbremszylinder							
1.0 EcoBoost	74 - 103	02/12→02/20	➔		2	24.3220-1750.3 020595	ALU
1.5 EcoBoost	110 - 134	09/14→12/17					
1.5 TDCi	70 - 88	09/14→12/17					
1.5 TDCi ECONetic	77	09/14→12/17					
1.6 Flexifuel	110	07/13→02/20					
1.6 LPG	86 - 88	02/12→02/20					
1.6 TDCi ECONetic	77	05/12→07/15					
1.6 Ti	63 - 88	08/11→12/17					
2.0	110 - 119	09/11→12/17					
2.0 TDCi	110	11/14→12/17					
2.0 TDCi ST	136	11/14→12/17					
2.0 Ti-GDi	125	08/11→02/20					
1.6 EcoBoost	110 - 134	07/10→06/14	➔	03/11→	2	24.3220-1750.3 020595	ALU
1.6 Flexifuel	88	07/10→02/20					
1.6 TDCi	70 - 85	07/10→12/17					
1.6 Ti	77 - 92	07/10→02/20					
2.0 TDCi	85 - 120	07/10→06/14					
Electric	107	07/13→12/17	➔			24.3220-1750.3 020595	ALU
Zubehörsatz, Bremsbacken							
1.0 EcoBoost	74 - 92	02/12→12/17	➔			03.0137-9313.2 669313	
1.5 EcoBoost	110 - 134	09/14→12/17					
1.5 TDCi	70 - 88	09/14→12/17					
1.5 TDCi ECONetic	77	09/14→12/17					
1.6 Flexifuel	110	07/13→02/20					
1.6 LPG	86 - 88	02/12→02/20					
1.6 TDCi ECONetic	77	05/12→07/15					
1.6 Ti	63 - 88	08/11→12/17					
2.0	110 - 119	09/11→12/17					
2.0 TDCi	110	11/14→12/17					
2.0 TDCi ST	136	11/14→12/17					
2.0 Ti-GDi	125	08/11→02/20					
Electric	107	07/13→12/17					
1.0 EcoBoost	103	10/17→02/20	➔	Trommelbremse		03.0137-9313.2 669313	
1.6 EcoBoost	110 - 134	07/10→06/14	➔	03/11→		03.0137-9313.2 669313	
1.6 Flexifuel	88	07/10→02/20					
1.6 TDCi	70 - 85	07/10→12/17					
1.6 Ti	77 - 92	07/10→02/20					
2.0 TDCi	85 - 120	07/10→06/14					
 Bremstrommel							
1.0 EcoBoost	74 - 103	02/12→02/20	➔			24.0222-8035.1 480188	Ø 271 x 50,4 / 230,3
1.5 EcoBoost	110 - 134	09/14→12/17					
1.5 TDCi	70 - 88	09/14→12/17					
1.5 TDCi ECONetic	77	09/14→12/17					
1.6 Flexifuel	110	07/13→02/20					
1.6 LPG	86 - 88	02/12→02/20					
1.6 TDCi ECONetic	77	05/12→07/15					
1.6 Ti	63 - 88	08/11→12/17					
2.0	110 - 119	09/11→12/17					
2.0 TDCi	110	11/14→12/17					
2.0 TDCi ST	136	11/14→12/17					
2.0 Ti-GDi	125	08/11→02/20					
Electric	107	07/13→12/17					
➔							

	kW			 	! #		
FORD - FOCUS III 07/10→02/20							
Bremstrommel							
1.6 EcoBoost 1.6 Flexifuel 1.6 TDCi 1.6 Ti 2.0 TDCi	110 - 134 88 70 - 85 77 - 92 85 - 120	07/10→06/14 07/10→02/20 07/10→12/17 07/10→02/20 07/10→06/14	➔	03/11→		24.0222-8035.1 480188	Ø 271 x 50,4 / 230,3
Bremsbackensatz							
1.0 EcoBoost 1.5 EcoBoost 1.5 TDCi 1.5 TDCi ECONetic 1.6 Flexifuel 1.6 LPG 1.6 TDCi ECONetic 1.6 Ti 2.0 2.0 TDCi 2.0 TDCi ST 2.0 Ti-GDi Electric	74 - 92 110 - 134 70 - 88 77 110 86 - 88 77 63 - 88 110 - 119 110 136 125 107	02/12→12/17 09/14→12/17 09/14→12/17 09/14→12/17 07/13→02/20 02/12→02/20 05/12→07/15 08/11→12/17 09/11→12/17 11/14→12/17 11/14→12/17 08/11→02/20 07/13→12/17	➔			03.0137-0512.2 650512 03.0521-0420.3 690107	Ø 228 x 42 + HEB Ø 228 x 42 + RZ / + Zub TopKit
1.0 EcoBoost	103	10/17→02/20	➔	Trommelbremse		03.0137-0512.2 650512 03.0521-0420.3 690107	Ø 228 x 42 + HEB Ø 228 x 42 + RZ / + Zub TopKit
1.6 EcoBoost 1.6 Flexifuel 1.6 TDCi 1.6 Ti 2.0 TDCi	110 - 134 88 70 - 85 77 - 92 85 - 120	07/10→06/14 07/10→02/20 07/10→12/17 07/10→02/20 07/10→06/14	➔	03/11→		03.0137-0512.2 650512 03.0521-0420.3 690107	Ø 228 x 42 + HEB Ø 228 x 42 + RZ / + Zub TopKit
Seilzug, Feststellbremse							
1.0 EcoBoost 1.6 Flexifuel 1.6 LPG 1.6 TDCi ECONetic 1.6 Ti 2.0 2.0 ST 2.0 Ti-GDi 1.0 EcoBoost	74 - 92 110 86 - 88 77 63 - 88 110 - 119 184 125 103	02/12→12/17 07/13→02/20 02/12→02/20 05/12→07/15 08/11→12/17 09/11→12/17 07/12→12/17 08/11→02/20 10/17→02/20		Trommelbremse; ⬇ ⬆ Scheibenbremse; ■ Trommelbremse; ■	2 1 1 1	24.3727-0690.2 580690 24.3727-0692.2 580692 24.3727-0695.2 580695 24.3727-0696.2 580696	L= 230 L= 308 L2= 1.870 L2= 1.463
1.0 EcoBoost	103	10/17→02/20		Trommelbremse; ⬇ Scheibenbremse; ⬇ Trommelbremse; ■	2 1 1	24.3727-0690.2 580690 24.3727-0695.2 580695 24.3727-0696.2 580696	L= 230 L2= 1.870 L2= 1.463
1.5 EcoBoost 1.5 TDCi 1.5 TDCi ECONetic 2.0 TDCi 2.0 TDCi ST	110 - 134 70 - 88 77 110 136	09/14→12/17 09/14→12/17 09/14→12/17 11/14→12/17 11/14→12/17		Trommelbremse; ⬇ Scheibenbremse; ■ Trommelbremse; ■	2 1 1	24.3727-0690.2 580690 24.3727-0695.2 580695 24.3727-0696.2 580696	L= 230 L2= 1.870 L2= 1.463
1.6 EcoBoost 1.6 Flexifuel 1.6 TDCi 1.6 Ti 2.0 TDCi	110 - 134 88 70 - 85 77 - 92 85 - 120	07/10→06/14 07/10→02/20 07/10→12/17 07/10→02/20 07/10→06/14		03/11→; Trommelbremse; ⬇ 03/11→; ⬆ 03/11→; Scheibenbremse; ■ 03/11→; Trommelbremse; ■	2 1 1 1	24.3727-0690.2 580690 24.3727-0692.2 580692 24.3727-0695.2 580695 24.3727-0696.2 580696	L= 230 L= 308 L2= 1.870 L2= 1.463
2.3 RS AWD	257	07/15→12/17		■	1	24.3727-0695.2 580695	L2= 1.870

		kW										! # 				
FORD - FOCUS III Kasten/Kombi 02/12→02/20																
 Radbremszylinder																
1.0 EcoBoost	74 - 92	02/12→02/20	→										24.3220-1750.3	020595	ALU	
1.5 EcoBoost	110 - 134	09/14→02/20														
1.5 TDCi	70 - 88	09/14→02/20														
1.5 TDCi ECONetic	77	09/14→02/20														
2.0 TDCi	110	11/14→02/20														
Zubehörsatz, Bremsbacken																
1.0 EcoBoost	74 - 92	02/12→02/20	→										03.0137-9313.2	669313		
1.5 EcoBoost	110 - 134	09/14→02/20														
1.5 TDCi	70 - 88	09/14→02/20														
1.5 TDCi ECONetic	77	09/14→02/20														
2.0 TDCi	110	11/14→02/20														
 Bremstrommel																
1.0 EcoBoost	74 - 92	02/12→02/20	→										24.0222-8035.1	480188	Ø 271 x 50,4 / 230,3	
1.5 EcoBoost	110 - 134	09/14→02/20														
1.5 TDCi	70 - 88	09/14→02/20														
1.5 TDCi ECONetic	77	09/14→02/20														
2.0 TDCi	110	11/14→02/20														
 Bremsbackensatz																
1.0 EcoBoost	74 - 92	02/12→02/20	→										03.0137-0512.2	650512	Ø 228 x 42 + HEB	
1.5 EcoBoost	110 - 134	09/14→02/20											03.0521-0420.3	690107	Ø 228 x 42 + RZ / + Zub TopKit	
1.5 TDCi	70 - 88	09/14→02/20														
1.5 TDCi ECONetic	77	09/14→02/20														
2.0 TDCi	110	11/14→02/20														
 Seilzug, Feststellbremse																
1.0 EcoBoost	74 - 92	02/12→02/20	→		Trommelbremse; 	2	24.3727-0690.2	580690	L= 230							
						1	24.3727-0692.2	580692	L= 308							
					Scheibenbremse; 	1	24.3727-0695.2	580695	L2= 1.870							
					Trommelbremse; 	1	24.3727-0696.2	580696	L2= 1.463							
1.5 EcoBoost	110 - 134	09/14→02/20			Trommelbremse; 	2	24.3727-0690.2	580690	L= 230							
					Scheibenbremse; 	1	24.3727-0695.2	580695	L2= 1.870							
					Trommelbremse; 	1	24.3727-0696.2	580696	L2= 1.463							
1.5 TDCi	70 - 88	09/14→02/20														
1.5 TDCi ECONetic	77	09/14→02/20														
2.0 TDCi	110	11/14→02/20														
FORD - FOCUS III Kasten/Schrägheck 01/11→02/20																
 Radbremszylinder																
1.0 EcoBoost	74 - 92	02/12→12/17	→										24.3220-1750.3	020595	ALU	
1.5 EcoBoost	110 - 134	09/14→12/17														
1.5 TDCi	70 - 88	09/14→12/17														
1.5 TDCi ECONetic	77	09/14→12/17														
1.6 EcoBoost	110 - 134	11/11→06/14														
1.6 TDCi	85	02/12→12/17														
2.0 TDCi	110	11/14→12/17														
1.6 TDCi	70	01/11→12/17	→	03/11→									24.3220-1750.3	020595	ALU	
1.6 Ti	77	01/11→02/20														
2.0 TDCi	85 - 120	01/11→06/14														
Zubehörsatz, Bremsbacken																
1.0 EcoBoost	74 - 92	02/12→12/17	→										03.0137-9313.2	669313		
1.5 EcoBoost	110 - 134	09/14→12/17														
1.5 TDCi	70 - 88	09/14→12/17														
1.5 TDCi ECONetic	77	09/14→12/17	→													



	kw			 	! #		
FORD - FOCUS III Kasten/Schrägheck 01/11→02/20							
Zubehörsatz, Bremsbacken							
1.6 EcoBoost	110 - 134	11/11→06/14	➔			03.0137-9313.2 669313	
1.6 TDCi	85	02/12→12/17					
2.0 TDCi	110	11/14→12/17					
1.6 TDCi	70	01/11→12/17	➔	03/11→		03.0137-9313.2 669313	
1.6 Ti	77	01/11→02/20					
2.0 TDCi	85 - 120	01/11→06/14					
 Bremstrommel							
1.0 EcoBoost	74 - 92	02/12→12/17	➔			24.0222-8035.1 480188	Ø 271 x 50,4 / 230,3
1.5 EcoBoost	110 - 134	09/14→12/17					
1.5 TDCi	70 - 88	09/14→12/17					
1.5 TDCi ECONetic	77	09/14→12/17					
1.6 EcoBoost	110 - 134	11/11→06/14					
1.6 TDCi	85	02/12→12/17					
2.0 TDCi	110	11/14→12/17					
1.6 TDCi	70	01/11→12/17	➔	03/11→		24.0222-8035.1 480188	Ø 271 x 50,4 / 230,3
1.6 Ti	77	01/11→02/20					
2.0 TDCi	85 - 120	01/11→06/14					
 Bremsbackensatz							
1.0 EcoBoost	74 - 92	02/12→12/17	➔			03.0137-0512.2 650512	Ø 228 x 42 + HEB
1.5 EcoBoost	110 - 134	09/14→12/17				03.0521-0420.3 690107	Ø 228 x 42 + RZ / + Zub TopKit
1.5 TDCi	70 - 88	09/14→12/17					
1.5 TDCi ECONetic	77	09/14→12/17					
1.6 EcoBoost	110 - 134	11/11→06/14					
1.6 TDCi	85	02/12→12/17					
2.0 TDCi	110	11/14→12/17					
1.6 TDCi	70	01/11→12/17	➔	03/11→		03.0137-0512.2 650512	Ø 228 x 42 + HEB
1.6 Ti	77	01/11→02/20				03.0521-0420.3 690107	Ø 228 x 42 + RZ / + Zub TopKit
2.0 TDCi	85 - 120	01/11→06/14					
 Seilzug, Feststellbremse							
1.0 EcoBoost	74 - 92	02/12→12/17		Trommelbremse; ⬇	2	24.3727-0690.2 580690	L= 230
1.6 EcoBoost	110 - 134	11/11→06/14		⬆	1	24.3727-0692.2 580692	L= 308
1.6 TDCi	85	02/12→12/17		Scheibenbremse; ◻	1	24.3727-0695.2 580695	L2= 1.870
1.5 EcoBoost	110 - 134	09/14→12/17		Trommelbremse; ⬇	2	24.3727-0690.2 580690	L= 230
1.5 TDCi	70 - 88	09/14→12/17		Scheibenbremse; ◻	1	24.3727-0695.2 580695	L2= 1.870
1.5 TDCi ECONetic	77	09/14→12/17		Trommelbremse; ◻	1	24.3727-0696.2 580696	L2= 1.463
2.0 TDCi	110	11/14→12/17					
1.6 TDCi	70	01/11→12/17		03/11→; Trommelbremse; ⬇	2	24.3727-0690.2 580690	L= 230
1.6 Ti	77	01/11→02/20		03/11→; ⬆	1	24.3727-0692.2 580692	L= 308
2.0 TDCi	85 - 120	01/11→06/14		03/11→; Scheibenbremse; ◻	1	24.3727-0695.2 580695	L2= 1.870
				03/11→; Trommelbremse; ◻	1	24.3727-0696.2 580696	L2= 1.463
FORD - FOCUS III Stufenheck 07/10→02/20							
 Radbremszylinder							
1.0 EcoBoost	74 - 103	02/12→02/20	➔		2	24.3220-1750.3 020595	ALU
1.5 EcoBoost	110 - 134	11/14→02/20					
1.5 TDCi	70 - 88	11/14→02/20					
1.5 TDCi ECONetic	77	11/14→02/20					
1.6 Flexifuel	110	07/13→02/20					
1.6 TDCi	77	05/12→07/15					
1.6 Ti	63	08/11→02/20					
2.0	110	10/13→02/20					
2.0 GDi	125	08/11→02/20					
2.0 TDCi	110	11/14→02/20					
1.6 EcoBoost	110 - 134	07/10→06/14	➔	03/11→	2	24.3220-1750.3 020595	ALU
1.6 Flexifuel	88	07/10→02/20	➔				

	kW			 	! #		
FORD - FOCUS III Stufenheck 07/10→02/20							
 Radbremszylinder							
1.6 TDCi 1.6 Ti 2.0 TDCi	70 - 85 77 - 92 85 - 120	07/10→02/20 07/10→02/20 07/10→06/14	➡	03/11→	2	24.3220-1750.3 020595	ALU
Zubehörsatz, Bremsbacken							
1.0 EcoBoost 1.5 EcoBoost 1.5 TDCi 1.5 TDCi ECONetic 1.6 Flexifuel 1.6 TDCi 1.6 Ti 2.0 2.0 GDi 2.0 TDCi	74 - 92 110 - 134 70 - 88 77 110 77 63 110 125 110	02/12→02/20 11/14→02/20 11/14→02/20 11/14→02/20 07/13→02/20 05/12→07/15 08/11→02/20 10/13→02/20 08/11→02/20 11/14→02/20	➡			03.0137-9313.2 669313	
1.0 EcoBoost	103	10/17→02/20	➡	Trommelbremse		03.0137-9313.2 669313	
1.6 EcoBoost 1.6 Flexifuel 1.6 TDCi 1.6 Ti 2.0 TDCi	110 - 134 88 70 - 85 77 - 92 85 - 120	07/10→06/14 07/10→02/20 07/10→02/20 07/10→02/20 07/10→06/14	➡	03/11→		03.0137-9313.2 669313	
 Bremstrommel							
1.0 EcoBoost 1.5 EcoBoost 1.5 TDCi 1.5 TDCi ECONetic 1.6 Flexifuel 1.6 TDCi 1.6 Ti 2.0 2.0 GDi 2.0 TDCi	74 - 103 110 - 134 70 - 88 77 110 77 63 110 125 110	02/12→02/20 11/14→02/20 11/14→02/20 11/14→02/20 07/13→02/20 05/12→07/15 08/11→02/20 10/13→02/20 08/11→02/20 11/14→02/20	➡			24.0222-8035.1 480188	Ø 271 x 50,4 / 230,3
1.6 EcoBoost 1.6 Flexifuel 1.6 TDCi 1.6 Ti 2.0 TDCi	110 - 134 88 70 - 85 77 - 92 85 - 120	07/10→06/14 07/10→02/20 07/10→02/20 07/10→02/20 07/10→06/14	➡	03/11→		24.0222-8035.1 480188	Ø 271 x 50,4 / 230,3
 Bremsbackensatz							
1.0 EcoBoost 1.5 EcoBoost 1.5 TDCi 1.5 TDCi ECONetic 1.6 Flexifuel 1.6 TDCi 1.6 Ti 2.0 2.0 GDi 2.0 TDCi	74 - 92 110 - 134 70 - 88 77 110 77 63 110 125 110	02/12→02/20 11/14→02/20 11/14→02/20 11/14→02/20 07/13→02/20 05/12→07/15 08/11→02/20 10/13→02/20 08/11→02/20 11/14→02/20	➡			03.0137-0512.2 650512 03.0521-0420.3 690107	Ø 228 x 42 + HEB Ø 228 x 42 + RZ / + Zub TopKit
1.0 EcoBoost	103	10/17→02/20	➡	Trommelbremse		03.0137-0512.2 650512	Ø 228 x 42 + HEB
			➡			03.0521-0420.3 690107	Ø 228 x 42 + RZ / + Zub TopKit
1.6 EcoBoost 1.6 Flexifuel 1.6 TDCi 1.6 Ti	110 - 134 88 70 - 85 77 - 92	07/10→06/14 07/10→02/20 07/10→02/20 07/10→02/20	➡	03/11→		03.0137-0512.2 650512 03.0521-0420.3 690107	Ø 228 x 42 + HEB Ø 228 x 42 + RZ / + Zub TopKit



FORD - FOCUS III Stufenheck 07/10→02/20

Bremsbackensatz

2.0 TDCi	85 - 120	07/10→06/14	➔	03/11→				Ø 228 x 42 + HEB Ø 228 x 42 + RZ / + Zub TopKit
						03.0137-0512.2 650512		
						03.0521-0420.3 690107		

Seilzug, Feststellbremse

1.0 EcoBoost	74 - 92	02/12→02/20		Trommelbremse; ↓	2			L= 230
				↑	1	24.3727-0692.2 580692		L= 308
1.6 Flexifuel	110	07/13→02/20		Scheibenbremse; □	1	24.3727-0695.2 580695		L2= 1.870
1.6 TDCi	77	05/12→07/15						
1.6 Ti	63	08/11→02/20		Trommelbremse; □	1	24.3727-0696.2 580696		L2= 1.463
2.0	110	10/13→02/20						
2.0 GDi	125	08/11→02/20						
1.0 EcoBoost	103	10/17→02/20		Trommelbremse; ↓	2	24.3727-0690.2 580690		L= 230
				Scheibenbremse; ↓	1	24.3727-0695.2 580695		L2= 1.870
				Trommelbremse; □	1	24.3727-0696.2 580696		L2= 1.463
1.5 EcoBoost	110 - 134	11/14→02/20		Trommelbremse; ↓	2	24.3727-0690.2 580690		L= 230
1.5 TDCi	70 - 88	11/14→02/20		Scheibenbremse; □	1	24.3727-0695.2 580695		L2= 1.870
1.5 TDCi ECONetic	77	11/14→02/20		Trommelbremse; □	1	24.3727-0696.2 580696		L2= 1.463
2.0 TDCi	110	11/14→02/20						
1.6 EcoBoost	110 - 134	07/10→06/14		03/11→; Trommelbremse; ↓	2	24.3727-0690.2 580690		L= 230
1.6 Flexifuel	88	07/10→02/20		03/11→; ↑	1	24.3727-0692.2 580692		L= 308
1.6 TDCi	70 - 85	07/10→02/20		03/11→; Scheibenbremse; □	1	24.3727-0695.2 580695		L2= 1.870
1.6 Ti	77 - 92	07/10→02/20		03/11→; Trommelbremse; □	1	24.3727-0696.2 580696		L2= 1.463
2.0 TDCi	85 - 120	07/10→06/14						

FORD - FOCUS III Turnier 07/10→02/20











Radbremszylinder

1.0 EcoBoost	74 - 103	02/12→02/20	➔		2			ALU
1.5 EcoBoost	110 - 134	09/14→02/20						
1.5 TDCi	70 - 88	09/14→02/20						
1.5 TDCi ECONetic	77	09/14→02/20						
1.6 Flexifuel	110	07/13→02/20						
1.6 LPG	86 - 88	02/12→02/20						
1.6 TDCi ECONetic	77	05/12→07/15						
1.6 Ti	63 - 88	08/11→02/20						
2.0	110	10/13→02/20						
2.0 TDCi	110	11/14→02/20						
2.0 TDCi ST	136	11/14→02/20						
1.6 EcoBoost	110 - 134	07/10→06/14	➔	03/11→	2	24.3220-1750.3 020595		ALU
1.6 Flexifuel	88	07/10→02/20						
1.6 TDCi	70 - 85	07/10→02/20						
1.6 Ti	77 - 92	07/10→02/20						
2.0 TDCi	85 - 120	07/10→06/14						
2.0 Ti-GDi	125	07/10→02/20	➔	08/11→	2	24.3220-1750.3 020595		ALU













Zubehörsatz, Bremsbacken

1.0 EcoBoost	74 - 92	02/12→02/20	➔					03.0137-9313.2 669313
1.5 EcoBoost	110 - 134	09/14→02/20						
1.5 TDCi	70 - 88	09/14→02/20						
1.5 TDCi ECONetic	77	09/14→02/20						
1.6 Flexifuel	110	07/13→02/20						
1.6 LPG	86 - 88	02/12→02/20						
1.6 TDCi ECONetic	77	05/12→07/15						
1.6 Ti	63 - 88	08/11→02/20						
2.0	110	10/13→02/20						
2.0 TDCi	110	11/14→02/20						
2.0 TDCi ST	136	11/14→02/20						
1.0 EcoBoost	103	10/17→02/20	➔	Trommelbremse		03.0137-9313.2 669313		

➔								
---	--	--	--	--	--	--	--	--

	kW			 	! #		
FORD - FOCUS III Turnier 07/10→02/20							
Zubehörsatz, Bremsbacken							
1.6 EcoBoost 1.6 Flexifuel 1.6 TDCi 1.6 Ti 2.0 TDCi	110 - 134 88 70 - 85 77 - 92 85 - 120	07/10→06/14 07/10→02/20 07/10→02/20 07/10→02/20 07/10→06/14	➔	03/11→		03.0137-9313.2 669313	
2.0 Ti-GDi	125	07/10→02/20	➔	08/11→		03.0137-9313.2 669313	
 Bremstrommel							
1.0 EcoBoost 1.5 EcoBoost 1.5 TDCi 1.5 TDCi ECONetic 1.6 Flexifuel 1.6 LPG 1.6 TDCi ECONetic 1.6 Ti 2.0 2.0 TDCi 2.0 TDCi ST	74 - 103 110 - 134 70 - 88 77 110 86 - 88 77 63 - 88 110 110 136	02/12→02/20 09/14→02/20 09/14→02/20 09/14→02/20 07/13→02/20 02/12→02/20 05/12→07/15 08/11→02/20 10/13→02/20 11/14→02/20 11/14→02/20	➔			24.0222-8035.1 480188	Ø 271 x 50,4 / 230,3
1.6 EcoBoost 1.6 Flexifuel 1.6 TDCi 1.6 Ti 2.0 TDCi	110 - 134 88 70 - 85 77 - 92 85 - 120	07/10→06/14 07/10→02/20 07/10→02/20 07/10→02/20 07/10→06/14	➔	03/11→		24.0222-8035.1 480188	Ø 271 x 50,4 / 230,3
2.0 Ti-GDi	125	07/10→02/20	➔	08/11→		24.0222-8035.1 480188	Ø 271 x 50,4 / 230,3
 Bremsbackensatz							
1.0 EcoBoost 1.5 EcoBoost 1.5 TDCi 1.5 TDCi ECONetic 1.6 Flexifuel 1.6 LPG 1.6 TDCi ECONetic 1.6 Ti 2.0 2.0 TDCi 2.0 TDCi ST	74 - 92 110 - 134 70 - 88 77 110 86 - 88 77 63 - 88 110 110 136	02/12→02/20 09/14→02/20 09/14→02/20 09/14→02/20 07/13→02/20 02/12→02/20 05/12→07/15 08/11→02/20 10/13→02/20 11/14→02/20 11/14→02/20	➔			03.0137-0512.2 650512 03.0521-0420.3 690107	Ø 228 x 42 + HEB Ø 228 x 42 + RZ / + Zub TopKit
1.0 EcoBoost	103	10/17→02/20	➔	Trommelbremse		03.0137-0512.2 650512 03.0521-0420.3 690107	Ø 228 x 42 + HEB Ø 228 x 42 + RZ / + Zub TopKit
1.6 EcoBoost 1.6 Flexifuel 1.6 TDCi 1.6 Ti 2.0 TDCi	110 - 134 88 70 - 85 77 - 92 85 - 120	07/10→06/14 07/10→02/20 07/10→02/20 07/10→02/20 07/10→06/14	➔	03/11→		03.0137-0512.2 650512 03.0521-0420.3 690107	Ø 228 x 42 + HEB Ø 228 x 42 + RZ / + Zub TopKit
2.0 Ti-GDi	125	07/10→02/20	➔	08/11→		03.0137-0512.2 650512 03.0521-0420.3 690107	Ø 228 x 42 + HEB Ø 228 x 42 + RZ / + Zub TopKit
 Seilzug, Feststellbremse							
1.0 EcoBoost 1.6 Flexifuel 1.6 LPG 1.6 TDCi ECONetic 1.6 Ti	74 - 92 110 86 - 88 77 63 - 88	02/12→02/20 07/13→02/20 02/12→02/20 05/12→07/15 08/11→02/20		Trommelbremse; <input checked="" type="checkbox"/> <input checked="" type="checkbox"/> Scheibenbremse; <input checked="" type="checkbox"/> Trommelbremse; <input checked="" type="checkbox"/>	2 1 1 1	24.3727-0690.2 580690 24.3727-0692.2 580692 24.3727-0695.2 580695 24.3727-0696.2 580696	L= 230 L= 308 L2= 1.870 L2= 1.463

	kW				! #		
FORD - FOCUS III Turnier 07/10→02/20							
Seilzug, Feststellbremse							
2.0 2.0 ST	110	10/13→02/20		Trommelbremse;	2	24.3727-0690.2 580690	L= 230
	184	07/12→02/20			1	24.3727-0692.2 580692	L= 308
				Scheibenbremse;	1	24.3727-0695.2 580695	L2= 1.870
				Trommelbremse;	1	24.3727-0696.2 580696	L2= 1.463
1.0 EcoBoost	103	10/17→02/20		Trommelbremse;	2	24.3727-0690.2 580690	L= 230
				Scheibenbremse;	1	24.3727-0695.2 580695	L2= 1.870
				Trommelbremse;	1	24.3727-0696.2 580696	L2= 1.463
1.5 EcoBoost 1.5 TDCi 1.5 TDCi ECOnetic 2.0 TDCi 2.0 TDCi ST	110 - 134	09/14→02/20		Trommelbremse;	2	24.3727-0690.2 580690	L= 230
	70 - 88	09/14→02/20		Scheibenbremse;	1	24.3727-0695.2 580695	L2= 1.870
	88 77	09/14→02/20		Trommelbremse;	1	24.3727-0696.2 580696	L2= 1.463
	110	11/14→02/20					
	136	11/14→02/20					
1.6 EcoBoost 1.6 Flexifuel 1.6 TDCi 1.6 Ti 2.0 TDCi	110 - 134	07/10→06/14		03/11→; Trommelbremse;	2	24.3727-0690.2 580690	L= 230
	88	07/10→02/20		03/11→;	1	24.3727-0692.2 580692	L= 308
	70 - 85	07/10→02/20		03/11→; Scheibenbremse;	1	24.3727-0695.2 580695	L2= 1.870
	77 - 92	07/10→02/20		03/11→; Trommelbremse;	1	24.3727-0696.2 580696	L2= 1.463
	85 - 120	07/10→06/14					
2.0 Ti-GDi	125	07/10→02/20		08/11→; Trommelbremse;	2	24.3727-0690.2 580690	L= 230
				08/11→;	1	24.3727-0692.2 580692	L= 308
				08/11→; Scheibenbremse;	1	24.3727-0695.2 580695	L2= 1.870
				08/11→; Trommelbremse;	1	24.3727-0696.2 580696	L2= 1.463
FORD - FOCUS C-MAX (DM2) 10/03→03/07							
Seilzug, Feststellbremse							
1.6 1.6 TDCi 1.6 Ti 1.8 1.8 Flexifuel 1.8 TDCi 2.0 TDCi	74	10/03→03/07		- eFSB; Scheibenbremse;	1	24.3727-0659.2 580659	L= 1.816 L2= 1.860
	66 - 80	10/03→03/07		- eFSB; Scheibenbremse;	1	24.3727-0678.2 580678	L= 341
	85	08/04→03/07					
	88 - 92	10/03→03/07					
	92	01/06→03/07					
	85	01/05→03/07					
	98 - 100	10/03→03/07					
2.0	107	03/04→03/07		04/04→; - eFSB; Scheibenbremse;	1	24.3727-0659.2 580659	L= 1.816 L2= 1.860
				04/04→; - eFSB; Scheibenbremse;	1	24.3727-0678.2 580678	L= 341
FORD - FUSION (JU_) 08/02→12/12							
Radbremszylinder							
1.25 1.4 1.4 LPG 1.4 TDCi 1.6 TDCi	55	08/04→12/12	➡	→ 09/12	2	24.3219-1735.3 020464	ALU
	59	08/02→12/12					
	59	01/10→12/12					
	50	08/02→12/12					
	66	11/04→12/12					
1.3 1.6	44	11/02→07/05	➡		2	24.3219-1735.3 020464	ALU
	74	08/02→11/09					
Zubehörsatz, Bremsbacken							
1.25 1.4 1.4 LPG 1.4 TDCi 1.6 TDCi	55	08/04→12/12	➡	→ 09/12		03.0137-9259.2 669259	
	59	08/02→12/12					
	59	01/10→12/12					
	50	08/02→12/12					
	66	11/04→12/12					
1.3 1.6	44	11/02→07/05	➡			03.0137-9259.2 669259	
	74	08/02→11/09					
Bremstrommel							
1.25 1.4 1.4 LPG 1.4 TDCi 1.6 TDCi	55	08/04→12/12	➡	→ 09/12		24.0220-3026.2 480175	Ø 243 x 44,5 / 204,3 - RLG / - ABS Ring
	59	08/02→12/12					
	59	01/10→12/12				24.0220-3726.2 480216	Ø 243 x 44,5 / 204,3 + RLG / - ABS Ring
	50	08/02→12/12					
	66	11/04→12/12					
1.3 1.6	44	11/02→07/05	➡			24.0220-3026.2 480175	Ø 243 x 44,5 / 204,3 - RLG / - ABS Ring
	74	08/02→11/09				24.0220-3726.2 480216	Ø 243 x 44,5 / 204,3 + RLG / - ABS Ring
→							

	kw			i 	! #		
FORD - FUSION (JU_) 08/02→12/12							
 Bremsbackensatz							
1.25 1.4 1.4 LPG 1.4 TDCi 1.6 TDCi	55 59 59 50 66	08/04→12/12 08/02→12/12 01/10→12/12 08/02→12/12 11/04→12/12	→	→ 09/12		03.0137-0394.2 650394 03.0520-6319.3 696319	∅ 203 x 38 + HEB AP ∅ 203 x 38 + RZ / + Zub TopKit
1.3 1.6	44 74	11/02→07/05 08/02→11/09	→			03.0137-0394.2 650394 03.0520-6319.3 696319	∅ 203 x 38 + HEB AP ∅ 203 x 38 + RZ / + Zub TopKit
 Seilzug, Feststellbremse							
1.25 1.4 1.4 LPG 1.4 TDCi 1.6 TDCi	55 59 59 50 66	08/04→12/12 08/02→12/12 01/10→12/12 08/02→12/12 11/04→12/12		→ 09/12; Trommelbremse; <input type="checkbox"/>	1	24.3727-0653.2 580653	L= 1.305 L2= 1.445
				→ 09/12; Trommelbremse; <input type="checkbox"/>	1	24.3727-0658.2 580658	L= 306
				→ 09/12; Trommelbremse; <input type="checkbox"/>	2	24.3727-0663.2 580663	L= 175
1.3	44	11/02→07/05		Trommelbremse; <input type="checkbox"/>	1	24.3727-0653.2 580653	L= 1.305 L2= 1.445
				Trommelbremse; <input type="checkbox"/>	1	24.3727-0658.2 580658	L= 306
1.6	74	08/02→11/09		Trommelbremse; <input type="checkbox"/>	1	24.3727-0653.2 580653	L= 1.305 L2= 1.445
				Trommelbremse; <input type="checkbox"/>	1	24.3727-0658.2 580658	L= 306
				Trommelbremse; <input type="checkbox"/>	2	24.3727-0663.2 580663	L= 175
FORD - GALAXY I (WGR) 03/95→05/06							
 Seilzug, Feststellbremse							
1.9 TDI	66	03/95→05/06		01/96→ 04/06; Scheibenbremse; <input type="checkbox"/>	2	24.3727-0163.2 580163	L= 1.293
1.9 TDI	81	08/97→04/00		10/97→ 03/00; Scheibenbremse; <input type="checkbox"/>	2	24.3727-0163.2 580163	L= 1.293
1.9 TDI	85 - 96	04/00→05/06		→ 04/06; Scheibenbremse; <input type="checkbox"/>	2	24.3727-0163.2 580163	L= 1.293
2.0 i	85	11/95→05/06					
2.3 16V	103 - 107	01/97→05/06					
2.8 V6	150	04/00→05/06					
1.9 TDI	110	05/05→05/06		Scheibenbremse; <input type="checkbox"/>	2	24.3727-0163.2 580163	L= 1.293
2.8 i V6	128	11/95→04/00		→ 03/00; Scheibenbremse; <input type="checkbox"/>	2	24.3727-0163.2 580163	L= 1.293
2.8 i V6 4x4	128	04/96→04/00					
FORD - GALAXY II (WA6) 05/06→06/15							
 Seilzug, Feststellbremse							
1.6 EcoBoost	118	11/10→06/15		02/11→; - eFSB; Scheibenbremse; <input type="checkbox"/>		24.3727-0676.2 580676	L= 2.078
				02/11→; - eFSB; Scheibenbremse; <input type="checkbox"/>		24.3727-0677.2 580677	L= 2.071
1.6 TDCi	85	02/11→06/15		- eFSB; Scheibenbremse; <input type="checkbox"/>		24.3727-0676.2 580676	L= 2.078
2.0 EcoBoost	146 - 149	03/10→06/15		- eFSB; Scheibenbremse; <input type="checkbox"/>		24.3727-0677.2 580677	L= 2.071
2.0 TDCi	85 - 120	11/07→06/15					
2.2 TDCi	147	11/10→06/15					
2.3	118	09/07→06/15					
1.8 TDCi	74 - 92	05/06→06/15		02/07→; - eFSB; Scheibenbremse; <input type="checkbox"/>		24.3727-0676.2 580676	L= 2.078
2.0	107	05/06→06/15		02/07→; - eFSB; Scheibenbremse; <input type="checkbox"/>		24.3727-0677.2 580677	L= 2.071
2.0 Flexifuel	107	05/06→06/15					
2.0 TDCi	96 - 103	05/06→06/15					
2.2 TDCi	129	03/08→12/12		04/08→; - eFSB; Scheibenbremse; <input type="checkbox"/>		24.3727-0676.2 580676	L= 2.078
				04/08→; - eFSB; Scheibenbremse; <input type="checkbox"/>		24.3727-0677.2 580677	L= 2.071
FORD - GALAXY MK I VAN (WGR) 03/95→05/06							
 Seilzug, Feststellbremse							
2.3	103	11/02→03/06		Scheibenbremse; <input type="checkbox"/>	2	24.3727-0163.2 580163	L= 1.293
FORD - GALAXY MK II VAN (WA6) 05/06→06/15							
 Seilzug, Feststellbremse							
2.0 TDCi	107 - 103	05/06→06/15		02/07→; - eFSB; Scheibenbremse; <input type="checkbox"/>		24.3727-0676.2 580676	L= 2.078
				02/07→; - eFSB; Scheibenbremse; <input type="checkbox"/>		24.3727-0677.2 580677	L= 2.071
2.0 EcoBoost	149	03/10→06/15		- eFSB; Scheibenbremse; <input type="checkbox"/>		24.3727-0676.2 580676	L= 2.078
EcoBoost	118	02/11→06/15		- eFSB; Scheibenbremse; <input type="checkbox"/>		24.3727-0677.2 580677	L= 2.071
TDCi	85 - 147	03/10→06/15					
TDCi	85	01/07→06/15		02/11→; - eFSB; Scheibenbremse; <input type="checkbox"/>		24.3727-0676.2 580676	L= 2.078
				02/11→; - eFSB; Scheibenbremse; <input type="checkbox"/>		24.3727-0677.2 580677	L= 2.071



	kw					! #		
--	----	--	--	--	--	-----	--	--

FORD - GRAND C-MAX (DXA/CB7, DXA/CEU) 12/10→06/19

Seilzug, Feststellbremse

1.0 EcoBoost	74 - 92	10/12→06/19			1	24.3727-0678.2	580678	L= 341
1.5 EcoBoost	110 - 134	03/15→06/19						
1.5 TDCi	70 - 88	03/15→06/19						
1.6 EcoBoost	110 - 134	12/10→06/19						
1.6 TDCi	70 - 85	12/10→06/19						
1.6 Ti	63 - 92	12/10→06/19						
2.0 TDCi	85 - 125	12/10→06/19						
1.0 EcoBoost	74 - 92	07/18→06/19				24.3727-0695.2	580695	L2= 1.870

FORD - GRAND C-MAX Van 12/10→06/19

Seilzug, Feststellbremse

1.0 EcoBoost	74 - 92	10/12→06/19			1	24.3727-0678.2	580678	L= 341
1.5 EcoBoost	110	03/15→06/19						
1.5 TDCi	88	03/15→06/19						
1.6 EcoBoost	110 - 134	12/10→06/19						
1.6 TDCi	70 - 85	12/10→06/19						
1.6 Ti	92	12/10→12/14						
2.0 TDCi	103 - 125	12/10→06/19						
2.0 TDCi	85	02/11→06/19						

FORD - KA 01/08→

Radbremszylinder

1.0	46 - 48	10/08→		→ 05/10	2	24.3220-1108.3	020219	BDX GG
				06/10→	2	24.3220-1738.3	020545	ALU
						24.3220-1757.3	020605	ALU

Zubehörsatz, Bremsbacken

1.0	46 - 48	10/08→		06/10→		03.0137-9247.2	669247	AP
				→ 05/10		03.0137-9303.2	669303	BOS

Bremstrommel

1.0	46 - 48	10/08→				24.0218-0011.1	480006	Ø 214 x 40 / 181,4
-----	---------	--------	--	--	--	----------------	--------	--------------------

Bremssackensatz

1.0	46 - 48	10/08→		→ 05/10		03.0137-0462.2	650462	BOS Ø 180 x 32 + HEB
						03.0520-8220.3	698220	BOS Ø 180 x 32 + RZ / + Zub TopKit
				06/10→		03.0137-0506.2	650506	Ø 180 x 32 + HEB
						03.0521-0520.3	690112	Ø 180 x 32 + RZ / + Zub TopKit

Seilzug, Feststellbremse

1.0	46 - 48	10/08→		Trommelbremse; <input type="checkbox"/>		24.3727-0670.2	580670	L= 1.402
				Trommelbremse; <input type="checkbox"/>		24.3727-0671.2	580671	L= 1.450












FORD - KA (RB_) 09/96→11/08



















Radbremszylinder

1.3 i	36	06/98→11/08		→ 01/00	2	24.3219-1107.3	020338	TRW GG
				02/00→	2	24.3219-1735.3	020464	ALU
1.3 i	37 - 44	09/96→11/08		11/96→ 01/00	2	24.3219-1107.3	020338	TRW GG
				02/00→	2	24.3219-1735.3	020464	ALU
1.3 i ROCAM	51	08/02→11/08			2	24.3219-1735.3	020464	ALU
1.6 i	71	11/05→09/08						
1.6 i	70	02/01→11/08		08/03→	2	24.3219-1735.3	020464	ALU

Zubehörsatz, Bremsbacken















1.3 i	36	06/98→11/08		02/00→		03.0137-9179.2	669179	AP
→								







	kw					! #		
FORD - KA (RB_) 09/96→11/08								
Zubehörsatz, Bremsbacken								
1.3 i	36	06/98→11/08	➡	→ 01/00			03.0137-9217.2 669217	TRW
1.3 i	37 - 44	09/96→11/08	➡	02/00→			03.0137-9179.2 669179	AP
			➡	11/96→ 01/00			03.0137-9217.2 669217	TRW
1.3 i ROCAM	51	08/02→11/08	➡				03.0137-9179.2 669179	AP
1.6 i	70	02/01→11/08	➡	08/03→			03.0137-9259.2 669259	
1.6 i	71	11/05→09/08	➡				03.0137-9259.2 669259	
 Bremstrommel								
1.3 i 1.3 i ROCAM	36 51	06/98→11/08 08/02→11/08	➡				24.0218-0024.2 480079 24.0218-0724.2 480206	Ø 216 x 44 / 181,3 - RLG / - ABS Ring / mit Radbefestigungsbolzen Ø 216 x 44 / 181,3 + RLG / - ABS Ring / mit Radbefestigungsbolzen
1.3 i	37 - 44	09/96→11/08	➡	11/96→			24.0218-0024.2 480079 24.0218-0724.2 480206	Ø 216 x 44 / 181,3 - RLG / - ABS Ring / mit Radbefestigungsbolzen Ø 216 x 44 / 181,3 + RLG / - ABS Ring / mit Radbefestigungsbolzen
1.6 i	70	02/01→11/08	➡	08/03→			24.0220-3009.2 480080 24.0220-3709.2 480220	Ø 239 x 48,5 / 204,3 - RLG / - ABS Ring / mit Radbefestigungsbolzen Ø 239 x 48,5 / 204,3 + RLG / - ABS Ring / mit Radbefestigungsbolzen
1.6 i	71	11/05→09/08	➡				24.0220-3009.2 480080 24.0220-3709.2 480220	Ø 239 x 48,5 / 204,3 - RLG / - ABS Ring / mit Radbefestigungsbolzen Ø 239 x 48,5 / 204,3 + RLG / - ABS Ring / mit Radbefestigungsbolzen
 Bremsbackensatz								
1.3 i	36	06/98→11/08	➡	→ 01/00			03.0137-0337.2 650337 03.0520-5519.3 695519	TRW Ø 180 x 32 + HEB TRW Ø 180 x 32 + RZ / + Zub TopKit
			➡	02/00→			03.0137-0412.2 650412 03.0520-6219.3 696219	AP Ø 180 x 32 + HEB AP Ø 180 x 32 + RZ / + Zub TopKit
1.3 i	37 - 44	09/96→11/08	➡	11/96→ 01/00			03.0137-0337.2 650337 03.0520-5519.3 695519	TRW Ø 180 x 32 + HEB TRW Ø 180 x 32 + RZ / + Zub TopKit
			➡	02/00→			03.0137-0412.2 650412 03.0520-6219.3 696219	AP Ø 180 x 32 + HEB AP Ø 180 x 32 + RZ / + Zub TopKit
1.3 i ROCAM	51	08/02→11/08	➡				03.0137-0412.2 650412 03.0520-6219.3 696219	AP Ø 180 x 32 + HEB AP Ø 180 x 32 + RZ / + Zub TopKit
1.6 i	70	02/01→11/08	➡	08/03→			03.0137-0394.2 650394 03.0520-6319.3 696319	Ø 203 x 38 + HEB AP Ø 203 x 38 + RZ / + Zub TopKit
1.6 i	71	11/05→09/08	➡				03.0137-0394.2 650394 03.0520-6319.3 696319	Ø 203 x 38 + HEB AP Ø 203 x 38 + RZ / + Zub TopKit
 Seilzug, Feststellbremse								
1.3 i 1.3 i ROCAM	36 51	06/98→11/08 08/02→11/08		→ 11/06; Trommelbremse; ⬇	1	24.3727-0660.2 580660	L= 1.575 L2= 1.627	
				12/06→; ⬇	1	24.3727-0666.2 580666	L= 1.575 L2= 1.627	
				→ 11/06; Trommelbremse; ⬆	1	24.3727-1800.2 581800	L= 312	
1.3 i	37	09/96→10/02		11/96→; Trommelbremse; ⬇	1	24.3727-0660.2 580660	L= 1.575 L2= 1.627	
				11/96→; Trommelbremse; ⬆	1	24.3727-1800.2 581800	L= 312	
1.3 i	44	09/96→11/08		11/96→ 11/06; Trommelbremse; ⬇	1	24.3727-0660.2 580660	L= 1.575 L2= 1.627	
				12/06→; ⬇	1	24.3727-0666.2 580666	L= 1.575 L2= 1.627	
				11/96→ 11/06; Trommelbremse; ⬆	1	24.3727-1800.2 581800	L= 312	
FORD - KA (RU8) 10/08→05/16								
 Radbremszylinder								
1.2 1.3 TDCi	51 55	10/08→05/16 10/08→05/16	➡	→ 05/10	2	24.3220-1108.3 020219	BDX GG	
			➡	06/10→	2	24.3220-1738.3 020545	ALU	
→								










	kw					! #		
FORD - KA (RU8) 10/08→05/16								
 Radbremszylinder								
1.2 1.3 TDCi	51 55	10/08→05/16 10/08→05/16	➔	06/10→		24.3220-1757.3	020605	ALU
Zubehörsatz, Bremsbacken								
1.2 1.3 TDCi	51 55	10/08→05/16 10/08→05/16	➔	06/10→		03.0137-9247.2	669247	AP
			➔	→ 05/10		03.0137-9303.2	669303	BOS
 Bremstrommel								
1.2 1.3 TDCi	51 55	10/08→05/16 10/08→05/16	➔			24.0218-0011.1	480006	Ø 214 x 40 / 181,4
 Bremsbackensatz								
1.2 1.3 TDCi	51 55	10/08→05/16 10/08→05/16	➔	→ 05/10		03.0137-0462.2	650462	BOS Ø 180 x 32 + HEB
			➔	06/10→		03.0520-8220.3	698220	BOS Ø 180 x 32 + RZ / + Zub TopKit
			➔			03.0137-0506.2	650506	Ø 180 x 32 + HEB
			➔			03.0521-0520.3	690112	Ø 180 x 32 + RZ / + Zub TopKit
 Seilzug, Feststellbremse								
1.2 1.3 TDCi	51 55	10/08→05/16 10/08→05/16		Trommelbremse; <input type="checkbox"/>		24.3727-0670.2	580670	L= 1.402
				Trommelbremse; <input type="checkbox"/>		24.3727-0671.2	580671	L= 1.450
FORD - KA Van (RB) 05/02→05/05								
 Radbremszylinder								
1.3 1.3 i	51 44	09/02→03/04 05/02→05/05	➔			24.3219-1735.3	020464	ALU
Zubehörsatz, Bremsbacken								
1.3 1.3 i	51 44	09/02→03/04 05/02→05/05	➔			03.0137-9179.2	669179	AP
 Bremstrommel								
1.3 1.3 i	51 44	09/02→03/04 05/02→05/05	➔			24.0218-0024.2	480079	Ø 216 x 44 / 181,3 - RLG / - ABS Ring / mit Radbefestigungsbolzen
						24.0218-0724.2	480206	Ø 216 x 44 / 181,3 + RLG / - ABS Ring / mit Radbefestigungsbolzen
 Bremsbackensatz								
1.3 1.3 i	51 44	09/02→03/04 05/02→05/05	➔			03.0137-0412.2	650412	AP Ø 180 x 32 + HEB
						03.0520-6219.3	696219	AP Ø 180 x 32 + RZ / + Zub TopKit
 Seilzug, Feststellbremse								
1.3 1.3 i	51 44	09/02→03/04 05/02→05/05		Trommelbremse; <input type="checkbox"/>	1	24.3727-0660.2	580660	L= 1.575 L2= 1.627
				Trommelbremse; <input type="checkbox"/>	1	24.3727-1800.2	581800	L= 312
FORD - KA+ III (UK, FK) 08/14→								
 Radbremszylinder								
1.2 1.2 Ti-VCT 1.5 TDCi	51 - 63 63 66 - 70	06/16→ 06/16→ 02/18→	➔		2	24.3219-1760.3	020529	ALU
Zubehörsatz, Bremsbacken								
1.2 1.2 Ti-VCT 1.5 TDCi	51 - 63 63 66 - 70	06/16→ 06/16→ 02/18→	➔			03.0137-9304.2	669304	
 Bremsbackensatz								
1.2 1.2 Ti-VCT 1.5 TDCi	51 - 63 63 66 - 70	06/16→ 06/16→ 02/18→	➔			03.0137-0497.2	650497	Ø 200 x 32 + HEB
						03.0520-7619.3	697619	Ø 200 x 32 + RZ / + Zub TopKit
 Seilzug, Feststellbremse								
1.5 TDCi	66 - 70	02/18→		für Rechtslenker; <input type="checkbox"/>		24.3727-0679.2	580679	L= 408

	kw				! #		
FORD - KA+ III Stufenheck (TK, FK) 08/14→							
Radbremszylinder							
1.2	63	06/16→	➔		2	24.3219-1760.3 020529	ALU
Zubehörsatz, Bremsbacken							
1.2	63	06/16→	➔			03.0137-9304.2 669304	
Bremsbackensatz							
1.2	63	06/16→	➔			03.0137-0497.2 650497 03.0520-7619.3 697619	∅ 200 x 32 + HEB ∅ 200 x 32 + RZ / + Zub TopKit
FORD - KUGA I 02/08→11/12							
Seilzug, Feststellbremse							
2.0 TDCi	100	03/08→11/12		04/08→; Scheibenbremse;	1	24.3727-0667.2 580667	L= 360
2.0 TDCi 4x4	100	03/08→11/12		04/08→; Scheibenbremse;	1	24.3727-0672.2 580672	L= 1.848 L2= 1.933
2.0 TDCi	103	03/10→11/12		Scheibenbremse;	1	24.3727-0667.2 580667	L= 360
2.0 TDCi 4x4	103 - 120	03/10→11/12		Scheibenbremse;	1	24.3727-0672.2 580672	L= 1.848 L2= 1.933
2.5 4x4	147	02/08→11/12					
FORD - KUGA I VAN 02/08→11/12							
Seilzug, Feststellbremse							
2.5 TDCi	147	02/08→11/12		Scheibenbremse;	1	24.3727-0667.2 580667	L= 360
TDCi 4x4	103 - 120	03/10→11/12		Scheibenbremse;	1	24.3727-0672.2 580672	L= 1.848 L2= 1.933
FORD - MAVERICK 02/01→							
Zubehörsatz, Bremsbacken							
2.0 16V	91	02/01→	➔	→ 06/07		03.0137-9262.2 669262	
2.3 16V	110	03/04→					
3.0 V6 24V	145 - 149	02/01→					
Bremsbackensatz							
2.0 16V	91	02/01→	➔	→ 06/07		03.0137-0416.2 650416	∅ 229 x 43 - HEB
2.3 16V	110	03/04→					
3.0 V6 24V	145 - 149	02/01→					
Seilzug, Feststellbremse							
2.0 16V	91	02/01→		für Ganzbodenkonsole;	1	24.3727-0673.2 580673	L= 819
2.3 16V	110	03/04→		→ 06/07;	1	24.3727-0674.2 580674	L= 988
3.0 V6 24V	145	02/01→					
3.0 V6 24V	149	03/04→		→ 04/06; Scheibenbremse;	1	24.3727-0675.2 580675	L= 1.081
				05/06→ 06/07; Trommelbremse;	1	24.3727-0675.2 580675	L= 1.081
FORD - MONDEO II (BAP) 08/96→09/00							
Radbremszylinder							
1.6 i	66	08/96→09/00	➔	10/96→	2	24.3222-1114.3 020269	GG
1.8 i	85	08/96→09/00					
1.8 TD	66	08/96→09/00					
1.6 i 16V	70	05/98→09/00	➔		2	24.3222-1114.3 020269	GG
2.0 i	96	08/96→09/00	➔	10/96→	2	24.3220-1111.3 020222	GG
Zubehörsatz, Bremsbacken							
1.6 i	66	08/96→09/00	➔	10/96→		03.0137-9177.2 669177	
1.8 i	85	08/96→09/00					
1.8 TD	66	08/96→09/00					
1.6 i 16V	70	05/98→09/00	➔			03.0137-9177.2 669177	
2.0 i	96	08/96→09/00	➔	10/96→		03.0137-9153.2 669153	
Bremstrommel							
1.6 i	66	08/96→09/00	➔	10/96→		24.0220-3006.1 480062	∅ 243 x 49,3 / 204,5
1.8 i	85	08/96→09/00					
1.8 TD	66	08/96→09/00					
1.6 i 16V	70	05/98→09/00	➔			24.0220-3006.1 480062	∅ 243 x 49,3 / 204,5
2.0 i	96	08/96→09/00	➔	10/96→		24.0222-8014.1 480031	∅ 268,5 x 54 / 230,1



	kW					! #		
FORD - MONDEO II (BAP) 08/96→09/00								
 Bremsbackensatz								
1.6 i	66	08/96→09/00	➔	10/96→			03.0137-0272.2 650272	Ø 203 x 39 + HEB
1.8 i	85	08/96→09/00					03.0420-2122.3 682122	TRW Ø 203 x 39 + RZ / + Zub Kit
1.8 TD	66	08/96→09/00						
1.6 i 16V	70	05/98→09/00	➔				03.0137-0272.2 650272	Ø 203 x 39 + HEB
							03.0420-2122.3 682122	TRW Ø 203 x 39 + RZ / + Zub Kit
2.0 i	96	08/96→09/00	➔	10/96→			03.0520-2320.3 692320	TRW Ø 228 x 45 + RZ / + Zub TopKit
 Seilzug, Feststellbremse								
1.6 i	66	08/96→09/00		10/96→; ⬆	1	24.3727-0638.2 580638		L= 270
1.8 i	85	08/96→09/00		10/96→; Trommelbremse; ⬇	2	24.3727-0639.2 580639		L= 1.611
1.8 TD	66	08/96→09/00						
2.0 i	96	08/96→09/00		10/96→; Scheibenbremse; ⬇	2	24.3727-0644.2 580644		L= 1.462
2.5 24V	125	08/96→09/00						
1.6 i 16V	70	05/98→09/00		⬆	1	24.3727-0638.2 580638		L= 270
2.5 24V	125	06/00→09/00		Trommelbremse; ⬇	2	24.3727-0639.2 580639		L= 1.611
2.5 ST 200	151	05/99→09/00		Scheibenbremse; ⬇	2	24.3727-0644.2 580644		L= 1.462
FORD - MONDEO II Stufenheck (BFP) 08/96→09/00								
 Radbremszylinder								
1.6 i	66	08/96→09/00	➔	10/96→	2	24.3222-1114.3 020269		GG
1.8 i	85	08/96→09/00						
1.8 TD	66	08/96→09/00						
1.6 i 16V	70	05/98→09/00	➔		2	24.3222-1114.3 020269		GG
2.0 i	96	08/96→09/00	➔	10/96→	2	24.3220-1111.3 020222		GG
Zubehörsatz, Bremsbacken								
1.6 i	66	08/96→09/00	➔	10/96→			03.0137-9177.2 669177	
1.8 i	85	08/96→09/00						
1.8 TD	66	08/96→09/00						
1.6 i 16V	70	05/98→09/00	➔				03.0137-9177.2 669177	
2.0 i	96	08/96→09/00	➔	10/96→			03.0137-9153.2 669153	
 Bremstrommel								
1.6 i	66	08/96→09/00	➔	10/96→		24.0220-3006.1 480062		Ø 243 x 49,3 / 204,5
1.8 i	85	08/96→09/00						
1.8 TD	66	08/96→09/00						
1.6 i 16V	70	05/98→09/00	➔			24.0220-3006.1 480062		Ø 243 x 49,3 / 204,5
2.0 i	96	08/96→09/00	➔	10/96→		24.0222-8014.1 480031		Ø 268,5 x 54 / 230,1
 Bremsbackensatz								
1.6 i	66	08/96→09/00	➔	10/96→			03.0137-0272.2 650272	Ø 203 x 39 + HEB
1.8 i	85	08/96→09/00					03.0420-2122.3 682122	TRW Ø 203 x 39 + RZ / + Zub Kit
1.8 TD	66	08/96→09/00						
1.6 i 16V	70	05/98→09/00	➔				03.0137-0272.2 650272	Ø 203 x 39 + HEB
							03.0420-2122.3 682122	TRW Ø 203 x 39 + RZ / + Zub Kit
2.0 i	96	08/96→09/00	➔	10/96→			03.0520-2320.3 692320	TRW Ø 228 x 45 + RZ / + Zub TopKit
 Seilzug, Feststellbremse								
1.6 i	66	08/96→09/00		10/96→; ⬆	1	24.3727-0638.2 580638		L= 270
1.8 i	85	08/96→09/00		10/96→; Trommelbremse; ⬇	2	24.3727-0639.2 580639		L= 1.611
1.8 TD	66	08/96→09/00						
2.0 i	96	08/96→09/00		10/96→; Scheibenbremse; ⬇	2	24.3727-0644.2 580644		L= 1.462
2.5 24V	125	08/96→09/00						
1.6 i 16V	70	05/98→09/00		⬆	1	24.3727-0638.2 580638		L= 270
2.5 24V	125	06/00→09/00		Trommelbremse; ⬇	2	24.3727-0639.2 580639		L= 1.611
2.5 ST 200	151	05/99→09/00		Scheibenbremse; ⬇	2	24.3727-0644.2 580644		L= 1.462
FORD - MONDEO II Turnier (BNP) 08/96→09/00								
 Radbremszylinder								
1.6 i	66	08/96→09/00	➔	10/96→	2	24.3222-1116.3 020271		GG
1.8 i	85	08/96→09/00						
1.6 i 16V	70	05/98→09/00	➔		2	24.3222-1116.3 020271		GG
Zubehörsatz, Bremsbacken								
1.6 i	66	08/96→09/00	➔	10/96→			03.0137-9153.2 669153	
1.8 i	85	08/96→09/00						
1.6 i 16V	70	05/98→09/00	➔				03.0137-9153.2 669153	

	kw			i 	! #			
FORD - MONDEO II Turnier (BNP) 08/96→09/00								
Bremstrommel								
1.6 i	66	08/96→09/00	➡	10/96→		24.0222-8014.1	480031	Ø 268,5 x 54 / 230,1
1.8 i	85	08/96→09/00						
1.6 i 16V	70	05/98→09/00	➡			24.0222-8014.1	480031	Ø 268,5 x 54 / 230,1
Bremsbackensatz								
1.6 i	66	08/96→09/00	➡	10/96→		03.0520-2222.3	692222	TRW Ø 228 x 45 + RZ / + Zub TopKit
1.8 i	85	08/96→09/00						
1.6 i 16V	70	05/98→09/00	➡			03.0520-2222.3	692222	TRW Ø 228 x 45 + RZ / + Zub TopKit
Seilzug, Feststellbremse								
1.6 i	66	08/96→09/00		10/96→; ⬆	1	24.3727-0638.2	580638	L= 270
1.8 i	85	08/96→09/00						
1.8 TD	66	08/96→09/00		10/96→; Trommelbremse; ⬇	2	24.3727-0639.2	580639	L= 1.611
2.0 i	96	08/96→09/00		10/96→; Scheibenbremse; ⬇	2	24.3727-0641.2	580641	L= 1.647
2.5 24V	125	08/96→09/00						
1.6 i 16V	70	05/98→09/00		⬆	1	24.3727-0638.2	580638	L= 270
2.5 24V	125	10/99→09/00		Trommelbremse; ⬇	2	24.3727-0639.2	580639	L= 1.611
2.5 ST 200	151	05/99→09/00		Scheibenbremse; ⬇	2	24.3727-0641.2	580641	L= 1.647
FORD - MONDEO III (B5Y) 10/00→03/07								
Seilzug, Feststellbremse								
1.8 16V	81 - 92	10/00→03/07		Scheibenbremse; ⬇	2	24.3727-0647.2	580647	L= 1.735
1.8 SCi	96	06/03→03/07						
2.0 16V	107	10/00→03/07						
2.0 16V DI / TDDi / TDCi	66	10/00→03/07						
2.0 16V TDDi / TDCi	85	10/00→03/07						
2.0 DI	92	10/00→03/07						
2.0 TDCi	96	10/01→03/07						
2.2 TDCi	114	09/04→03/07						
2.5 V6 24V	125	10/00→03/07						
3.0 V6 24V	150	09/04→03/07						
ST220	166	04/02→03/07						
FORD - MONDEO III Stufenheck (B4Y) 10/00→09/07								
Seilzug, Feststellbremse								
1.8 16V	81 - 92	10/00→03/07		Scheibenbremse; ⬇	2	24.3727-0647.2	580647	L= 1.735
1.8 SCi	96	06/03→03/07						
2.0 16V	107	10/00→03/07						
2.0 16V DI / TDDi / TDCi	66	10/00→03/07						
2.0 16V TDDi / TDCi	85	10/00→03/07						
2.0 TDCi	96	10/01→03/07						
2.2 TDCi	114	09/04→03/07						
2.5 V6	125	10/00→03/07						
2.5 V6 24V	125	10/00→03/07						
3.0 V6 24V	150	09/04→03/07						
ST220	166	04/02→03/07						
FORD - MONDEO III Turnier (BWY) 10/00→03/07								
Seilzug, Feststellbremse								
1.8 16V	81 - 92	10/00→03/07		Scheibenbremse; ⬇	2	24.3727-0648.2	580648	L= 1.722
1.8 SCi	96	06/03→03/07						
2.0 16V	107	10/00→03/07						
2.0 16V DI / TDDi / TDCi	66	10/00→03/07						
2.0 16V TDDi / TDCi	85	10/00→03/07						
2.0 TDCi	96	10/01→03/07						
2.2 TDCi	110 - 114	09/04→03/07						
2.5 V6 24V	125	10/00→03/07						
3.0 V6 24V	150	09/04→03/07						
ST220	166	04/02→03/07						
FORD - MONDEO IV (BA7) 03/07→01/15								
Seilzug, Feststellbremse								
1.6 EcoBoost	118	02/11→01/15		→ 09/14; - eFSB; Scheibenbremse; ⬇		24.3727-0676.2	580676	L= 2.078
1.6 TDCi	85	02/11→01/15						
1.6 Ti	88	07/10→01/15		→ 09/14; - eFSB; ⬇		24.3727-0677.2	580677	L= 2.071
1.8 TDCi	92	06/07→01/15						
2.0 EcoBoost	176	07/10→01/15						
2.0 Flexifuel	107	03/09→01/15						
2.0 LPG	107	07/09→01/15						
2.0 SCTi	149	03/10→01/15						

	kw			i 	! #		
FORD - MONDEO IV (BA7) 03/07→01/15							
 Seilzug, Feststellbremse							
2.0 TDCi	85 - 120	03/07→01/15		→ 09/14; - eFSB; Scheibenbremse; <input type="checkbox"/>		24.3727-0676.2 580676	L= 2.078
2.3	118	07/07→01/15		→ 09/14; - eFSB; <input type="checkbox"/>		24.3727-0677.2 580677	L= 2.071
1.6 Ti	81 - 92	03/07→01/15		04/07→ 09/14; - eFSB; Scheibenbremse; <input type="checkbox"/>		24.3727-0676.2 580676	L= 2.078
1.8 TDCi	74	03/07→01/15		04/07→ 09/14; - eFSB; <input type="checkbox"/>		24.3727-0677.2 580677	L= 2.071
2.0	107	03/07→01/15					
2.0 TDCi	96 - 103	03/07→01/15					
2.5	162	03/07→01/15					
2.2 TDCi	129	03/08→10/10		04/08→; - eFSB; Scheibenbremse; <input type="checkbox"/>		24.3727-0676.2 580676	L= 2.078
				04/08→; - eFSB; <input type="checkbox"/>		24.3727-0677.2 580677	L= 2.071
2.2 TDCi	147	07/10→01/15		11/10→ 09/14; - eFSB; Scheibenbremse; <input type="checkbox"/>		24.3727-0676.2 580676	L= 2.078
				11/10→ 09/14; - eFSB; <input type="checkbox"/>		24.3727-0677.2 580677	L= 2.071
FORD - MONDEO IV Stufenheck (BA7) 03/07→01/15							
 Seilzug, Feststellbremse							
1.6 EcoBoost	118	11/10→01/15		02/11→ 09/14; - eFSB; Scheibenbremse; <input type="checkbox"/>		24.3727-0676.2 580676	L= 2.078
1.6 TDCi	85	12/10→01/15		02/11→ 09/14; - eFSB; <input type="checkbox"/>		24.3727-0677.2 580677	L= 2.071
1.6 Ti	81 - 92	03/07→01/15		04/07→ 09/14; - eFSB; Scheibenbremse; <input type="checkbox"/>		24.3727-0676.2 580676	L= 2.078
1.8 TDCi	74	03/07→01/15		04/07→ 09/14; - eFSB; <input type="checkbox"/>		24.3727-0677.2 580677	L= 2.071
2.0	107	03/07→01/15					
2.0 TDCi	96 - 103	03/07→01/15					
2.5	162	03/07→01/15					
1.6 Ti	88	03/10→01/15		→ 09/14; - eFSB; Scheibenbremse; <input type="checkbox"/>		24.3727-0676.2 580676	L= 2.078
1.8 TDCi	92	06/07→01/15		→ 09/14; - eFSB; <input type="checkbox"/>		24.3727-0677.2 580677	L= 2.071
2.0 Flexifuel	107	03/09→01/15					
2.0 LPG	107	07/09→01/15					
2.0 SCTi	149	03/10→01/15					
2.0 TDCi	85 - 120	11/07→01/15					
2.3	118	07/07→01/15					
2.0 EcoBoost	176	03/10→09/14		- eFSB; Scheibenbremse; <input type="checkbox"/>		24.3727-0676.2 580676	L= 2.078
2.0 TDCi	100	08/08→12/14		- eFSB; <input type="checkbox"/>		24.3727-0677.2 580677	L= 2.071
2.2 TDCi	129	03/08→10/10		04/08→; - eFSB; Scheibenbremse; <input type="checkbox"/>		24.3727-0676.2 580676	L= 2.078
				04/08→; - eFSB; <input type="checkbox"/>		24.3727-0677.2 580677	L= 2.071
2.2 TDCi	147	10/10→01/15		11/10→ 09/14; - eFSB; Scheibenbremse; <input type="checkbox"/>		24.3727-0676.2 580676	L= 2.078
				11/10→ 09/14; - eFSB; <input type="checkbox"/>		24.3727-0677.2 580677	L= 2.071
FORD - MONDEO IV Turnier (BA7) 03/07→01/15							
 Seilzug, Feststellbremse							
1.6 EcoBoost	118	02/11→01/15		→ 09/14; - eFSB; Scheibenbremse; <input type="checkbox"/>		24.3727-0676.2 580676	L= 2.078
1.6 TDCi	85	02/11→01/15		→ 09/14; - eFSB; <input type="checkbox"/>		24.3727-0677.2 580677	L= 2.071
1.6 Ti	88	07/10→01/15					
2.0 EcoBoost	176	07/10→01/15					
2.0 Flexifuel	107	03/09→01/15					
2.0 LPG	107	07/09→01/15					
2.0 SCTi	149	03/10→01/15					
2.0 TDCi	85 - 120	03/07→01/15					
2.3	118	07/07→01/15					
1.6 Ti	81 - 92	03/07→12/12		04/07→; - eFSB; Scheibenbremse; <input type="checkbox"/>		24.3727-0676.2 580676	L= 2.078
1.8 TDCi	74	03/07→12/12		04/07→; - eFSB; <input type="checkbox"/>		24.3727-0677.2 580677	L= 2.071
2.0 TDCi	96	03/07→12/12					
2.5	162	03/07→12/12					
1.8 TDCi	92	06/07→12/12		- eFSB; Scheibenbremse; <input type="checkbox"/>		24.3727-0676.2 580676	L= 2.078
				- eFSB; <input type="checkbox"/>		24.3727-0677.2 580677	L= 2.071
2.0	107	03/07→01/15		04/07→ 09/14; - eFSB; Scheibenbremse; <input type="checkbox"/>		24.3727-0676.2 580676	L= 2.078
2.0 TDCi	103	03/07→01/15		04/07→ 09/14; - eFSB; <input type="checkbox"/>		24.3727-0677.2 580677	L= 2.071
2.2 TDCi	129	03/08→10/10		04/08→; - eFSB; Scheibenbremse; <input type="checkbox"/>		24.3727-0676.2 580676	L= 2.078
				04/08→; - eFSB; <input type="checkbox"/>		24.3727-0677.2 580677	L= 2.071
2.2 TDCi	147	07/10→01/15		11/10→ 09/14; - eFSB; Scheibenbremse; <input type="checkbox"/>		24.3727-0676.2 580676	L= 2.078
				11/10→ 09/14; - eFSB; <input type="checkbox"/>		24.3727-0677.2 580677	L= 2.071

	kw				! #		
FORD - MONDEO IV Van 03/07→01/15							
Seilzug, Feststellbremse							
1.6 EcoBoost	118	11/10→09/14		- eFSB; Scheibenbremse; <input type="checkbox"/>		24.3727-0676.2 580676	L= 2.078
1.6 TDCi	85	03/13→09/14		- eFSB; <input type="checkbox"/>		24.3727-0677.2 580677	L= 2.071
2.0 EcoBoost	149 - 176	03/10→09/14					
2.0 TDCi	85 - 120	11/07→09/14					
2.2 TDCi	147	03/13→09/14					
2.0	107	03/07→09/14		04/07→; - eFSB; Scheibenbremse; <input type="checkbox"/>		24.3727-0676.2 580676	L= 2.078
2.0 TDCi	103	03/07→09/14		04/07→; - eFSB; <input type="checkbox"/>		24.3727-0677.2 580677	L= 2.071
FORD - PUMA (EC_) 03/97→06/02							
Radbremszylinder							
1.4 16V	66	11/97→10/00	➡	02/98→ 01/00	2	24.3217-1715.3 020463	TRW GG
			➡	02/00→	2	24.3219-1735.3 020464	ALU
1.6 16V	76	08/00→06/02	➡	→ 12/01	2	24.3219-1735.3 020464	ALU
1.7 16V	92	03/97→06/02	➡	06/97→ 01/00	2	24.3217-1715.3 020463	TRW GG
			➡	02/00→ 12/01	2	24.3219-1735.3 020464	ALU
Racing ST 160	114	06/99→06/02	➡	→ 01/00	2	24.3217-1715.3 020463	TRW GG
			➡	02/00→ 12/01	2	24.3219-1735.3 020464	ALU
Zubehörsatz, Bremsbacken							
1.4 16V	66	11/97→10/00	➡	02/98→ 01/00		03.0137-9217.2 669217	TRW
			➡	02/00→		03.0137-9259.2 669259	
1.6 16V	76	08/00→06/02	➡	→ 12/01		03.0137-9259.2 669259	
1.7 16V	92	03/97→06/02	➡	06/97→ 01/00		03.0137-9217.2 669217	TRW
			➡	02/00→ 12/01		03.0137-9259.2 669259	
Racing ST 160	114	06/99→06/02	➡	→ 01/00		03.0137-9217.2 669217	TRW
			➡	02/00→ 12/01		03.0137-9259.2 669259	
Bremstrommel							
1.4 16V	66	11/97→10/00	➡	02/98→ 01/00		24.0218-0024.2 480079	Ø 216 x 44 / 181,3 - RLG / - ABS Ring / mit Radbefestigungsbolzen
						24.0218-0724.2 480206	Ø 216 x 44 / 181,3 + RLG / - ABS Ring / mit Radbefestigungsbolzen
			➡	02/00→		24.0220-3009.2 480080	Ø 239 x 48,5 / 204,3 - RLG / - ABS Ring / mit Radbefestigungsbolzen
						24.0220-3709.2 480220	Ø 239 x 48,5 / 204,3 + RLG / - ABS Ring / mit Radbefestigungsbolzen
1.6 16V	76	08/00→06/02	➡	→ 12/01		24.0220-3009.2 480080	Ø 239 x 48,5 / 204,3 - RLG / - ABS Ring / mit Radbefestigungsbolzen
						24.0220-3709.2 480220	Ø 239 x 48,5 / 204,3 + RLG / - ABS Ring / mit Radbefestigungsbolzen
1.7 16V	92	03/97→06/02	➡	06/97→ 01/00		24.0218-0024.2 480079	Ø 216 x 44 / 181,3 - RLG / - ABS Ring / mit Radbefestigungsbolzen
						24.0218-0724.2 480206	Ø 216 x 44 / 181,3 + RLG / - ABS Ring / mit Radbefestigungsbolzen
			➡	02/00→ 12/01		24.0220-3009.2 480080	Ø 239 x 48,5 / 204,3 - RLG / - ABS Ring / mit Radbefestigungsbolzen
						24.0220-3709.2 480220	Ø 239 x 48,5 / 204,3 + RLG / - ABS Ring / mit Radbefestigungsbolzen
Racing ST 160	114	06/99→06/02	➡	→ 01/00		24.0218-0024.2 480079	Ø 216 x 44 / 181,3 - RLG / - ABS Ring / mit Radbefestigungsbolzen
						24.0218-0724.2 480206	Ø 216 x 44 / 181,3 + RLG / - ABS Ring / mit Radbefestigungsbolzen
			➡	02/00→ 12/01		24.0220-3009.2 480080	Ø 239 x 48,5 / 204,3 - RLG / - ABS Ring / mit Radbefestigungsbolzen
						24.0220-3709.2 480220	Ø 239 x 48,5 / 204,3 + RLG / - ABS Ring / mit Radbefestigungsbolzen

FORD - PUMA (EC_) 03/97→06/02

Bremsbackensatz							
1.4 16V	66	11/97→10/00	➔	02/98→ 01/00			03.0137-0337.2 650337 TRW Ø 180 x 32 + HEB
			➔	02/00→			03.0520-3617.3 693617 TRW Ø 180 x 32 + RZ / + Zub TopKit
1.6 16V	76	08/00→06/02	➔	→ 12/01			03.0137-0394.2 650394 Ø 203 x 38 + HEB
			➔				03.0520-6319.3 696319 AP Ø 203 x 38 + RZ / + Zub TopKit
1.7 16V	92	03/97→06/02	➔	06/97→ 01/00			03.0137-0337.2 650337 TRW Ø 180 x 32 + HEB
			➔	02/00→ 12/01			03.0520-3617.3 693617 TRW Ø 180 x 32 + RZ / + Zub TopKit
Racing ST 160	114	06/99→06/02	➔	→ 01/00			03.0137-0337.2 650337 TRW Ø 180 x 32 + HEB
			➔	02/00→ 12/01			03.0520-3617.3 693617 TRW Ø 180 x 32 + RZ / + Zub TopKit
			➔				03.0137-0394.2 650394 Ø 203 x 38 + HEB
			➔				03.0520-6319.3 696319 AP Ø 203 x 38 + RZ / + Zub TopKit

Seilzug, Feststellbremse

1.4 16V	66	11/97→10/00		12/98→; ⚑			1 24.3727-0660.2 580660 L= 1.575 L2= 1.627
				02/98→ 11/98; Trommelbremse; ⚑			1 24.3727-0660.2 580660 L= 1.575 L2= 1.627
				12/98→; Trommelbremse; ⚑			1 24.3727-1800.2 581800 L= 312
				02/98→ 11/98; Trommelbremse; ⚑			1 24.3727-1800.2 581800 L= 312
1.6 16V	76	08/00→06/02		→ 12/01; ⚑			1 24.3727-0660.2 580660 L= 1.575 L2= 1.627
				→ 12/01; Trommelbremse; ⚑			1 24.3727-1800.2 581800 L= 312
1.7 16V	92	03/97→06/02		12/98→ 12/01; ⚑			1 24.3727-0660.2 580660 L= 1.575 L2= 1.627
				06/97→ 11/98; Trommelbremse; ⚑			1 24.3727-0660.2 580660 L= 1.575 L2= 1.627
				06/97→ 11/98; Trommelbremse; ⚑			1 24.3727-1800.2 581800 L= 312
				12/98→ 12/01; Trommelbremse; ⚑			1 24.3727-1800.2 581800 L= 312

FORD - PUMA (J2K, CF7) 09/19→
Zubehörsatz, Bremsbacken














1.0 EcoBoost	70 - 92	09/19→	➔				03.0137-9313.2 669313	
1.0 EcoBoost mHEV	92 - 118	09/19→						
1.0 Flexifuel	92	12/21→						
1.0 ST EcoBoost mHEV	125	03/23→						
1.5 EcoBlue	88	04/20→						



















Bremsbackensatz



























1.0 EcoBoost	70 - 92	09/19→	➔				03.0137-0512.2 650512	Ø 228 x 42 + HEB
1.0 EcoBoost mHEV	92 - 118	09/19→						
1.0 Flexifuel	92	12/21→						
1.0 ST EcoBoost mHEV	125	03/23→						
1.5 EcoBlue	88	04/20→						














FORD - RANGER (ER, EQ, R_) 04/97→12/11
Radbremszylinder















1.8	85	06/99→02/02	➔			2	24.3223-1711.3 020570	GG
2.2	78	03/02→09/05						
2.5 D	57	10/99→04/02						
2.5 D 4x4	57	10/99→04/02						
2.5 TD	62	04/02→06/06						
2.5 TD 4x4	62 - 80	10/99→06/06						
2.5 TDdi	86	04/02→09/05						
2.5 TDdi 4x4	86	04/02→09/05						
2.6	80	10/02→09/04						
2.9 D	70	06/99→02/02						
3.0	109	06/99→06/06						
4.0 4x4	152	10/05→06/06						

	kw			 	! #		
FORD - RANGER (ET) 01/05→07/12							
 Radbremszylinder							
2.2 2.5 TDCi 4x4 2.5 TDdi 2.5 TDi 4x4 3.0 TDCi 4x4	68 105 105 80 115	06/07→01/09 05/06→07/12 05/06→07/12 06/07→07/12 05/06→07/12	➔		2	24.3223-1711.3 020570	GG
3.0 TDCi	115	05/06→07/12	➔	04/10→ 10/11	2	24.3223-1711.3 020570	GG
FORD - RANGER (TKE) 04/11→							
 Radbremszylinder							
2.0 EcoBlue 2.0 EcoBlue 4x4 2.0 EcoBlue Rear-Wheel Drive	125 96 - 157 132	06/21→ 09/18→ 09/18→	➔		2	24.3220-1749.3 020589	GG
2.2 TDCi	88 - 92	04/11→	➔	11/11→; + ABS	2	24.3220-1749.3 020589	GG
2.2 TDCi 4x4	92 - 110	04/11→	➔	11/11→; - ABS	2	24.3223-1711.3 020570	GG
3.2 TDCi 4x4	147	04/11→					
2.2 TDCi	96 - 118	11/11→	➔	+ ABS	2	24.3220-1749.3 020589	GG
2.2 TDCi 4x4	96 - 118	05/15→	➔	- ABS	2	24.3223-1711.3 020570	GG
2.5 i 2.5 i 4x4	122 122	11/11→ 11/11→					
 Bremsbackensatz							
2.0 EcoBlue 2.0 EcoBlue 4x4 2.0 EcoBlue Rear-Wheel Drive	125 96 - 157 132	06/21→ 09/18→ 09/18→	➔			03.0137-0519.2 650519	∅ 294 x 56 - HEB
2.2 TDCi 2.2 TDCi 4x4 3.2 TDCi 4x4	88 - 92 92 - 110 147	04/11→ 04/11→ 04/11→	➔	11/11→; für Fahrzeuge mit erhöhter Bodenfreiheit		03.0137-0519.2 650519	∅ 294 x 56 - HEB
2.2 TDCi 2.2 TDCi 4x4 2.5 i 2.5 i 4x4	96 - 118 96 - 118 122 122	11/11→ 05/15→ 11/11→ 11/11→	➔	für Fahrzeuge mit erhöhter Bodenfreiheit		03.0137-0519.2 650519	∅ 294 x 56 - HEB
FORD - S-MAX (WA6) 05/06→12/14							
 Seilzug, Feststellbremse							
1.6 EcoBoost 1.6 TDCi 2.0 EcoBoost	118 85 146 - 176	02/11→12/14 02/11→12/14 03/10→12/14		- eFSB; Scheibenbremse; <input type="checkbox"/> - eFSB; <input type="checkbox"/>		24.3727-0676.2 580676 24.3727-0677.2 580677	L= 2.078 L= 2.071
2.0 TDCi 2.2 TDCi 2.3	85 - 120 147 118	11/07→12/14 07/10→12/14 07/07→12/14					
1.8 TDCi 2.0 2.0 Flexifuel 2.0 TDCi	74 - 92 107 107 96 - 103	05/06→12/14 05/06→12/14 05/06→12/14 05/06→12/14		02/07→; - eFSB; Scheibenbremse; <input type="checkbox"/> 02/07→; - eFSB; <input type="checkbox"/>		24.3727-0676.2 580676 24.3727-0677.2 580677	L= 2.078 L= 2.071
2.5 ST 2.2 TDCi	162 129	05/06→12/14 03/08→12/12		04/08→; - eFSB; Scheibenbremse; <input type="checkbox"/> 04/08→; - eFSB; <input type="checkbox"/>		24.3727-0676.2 580676 24.3727-0677.2 580677	L= 2.078 L= 2.071
FORD - S-MAX VAN (WA6) 05/06→12/14							
 Seilzug, Feststellbremse							
1.6 2.0 2.0 EcoBoost	118 107 149 - 176	02/11→12/14 03/10→12/14 03/10→12/14		- eFSB; Scheibenbremse; <input type="checkbox"/> - eFSB; <input type="checkbox"/>		24.3727-0676.2 580676 24.3727-0677.2 580677	L= 2.078 L= 2.071
2.0 TDCi	85 - 120	01/07→12/14					
FORD - STREET KA (RL2) 03/03→07/05							
 Radbremszylinder							
1.6 ➔	70	05/03→07/05	➔		2	24.3219-1735.3 020464	ALU

		kW										! #						
FORD - STREET KA (RL2) 03/03→07/05																		
Zubehörsatz, Bremsbacken																		
1.6	70	05/03→07/05	→											03.0137-9259.2	669259			
 Bremstrommel																		
1.6	70	05/03→07/05	→											24.0220-3009.2	480080	Ø 239 x 48,5 / 204,3 - RLG / - ABS Ring / mit Radbefestigungsbolzen		
														24.0220-3709.2	480220	Ø 239 x 48,5 / 204,3 + RLG / - ABS Ring / mit Radbefestigungsbolzen		
 Bremsbackensatz																		
1.6	70	05/03→07/05	→											03.0137-0394.2	650394	Ø 203 x 38 + HEB		
														03.0520-6319.3	696319	AP Ø 203 x 38 + RZ / + Zub TopKit		
 Seilzug, Feststellbremse																		
1.6	70	05/03→07/05												24.3727-0660.2	580660	L= 1.575 L2= 1.627		
														24.3727-1800.2	581800	Trommelbremse; 		
FORD - TOURNEO CONNECT 06/02→12/13																		
 Radbremszylinder																		
1.8 16V 1.8 TDCi	85 66 - 81	06/02→12/13 06/02→12/13	→											24.3220-1740.3	020553	ALU		
1.8 TDCi /TDDi /DI	55	06/02→12/13																
Zubehörsatz, Bremsbacken																		
1.8 16V 1.8 TDCi	85 66 - 81	06/02→12/13 06/02→12/13	→											03.0137-9279.2	669279			
1.8 TDCi /TDDi /DI	55	06/02→12/13																
 Bremstrommel																		
1.8 16V 1.8 TDCi	85 66 - 81	06/02→12/13 06/02→12/13	→											24.0222-8033.1	480181	Ø 279 x 68 / 229,6		
1.8 TDCi /TDDi /DI	55	06/02→12/13																
 Bremsbackensatz																		
1.8 16V 1.8 TDCi	85 66 - 81	06/02→12/13 06/02→12/13	→											03.0137-0438.2	650438	Ø 228 x 57 + HEB		
1.8 TDCi /TDDi /DI	55	06/02→12/13												03.0520-8020.3	698020	AP Ø 228 x 57 + RZ / + Zub TopKit		
FORD - TOURNEO COURIER B460 Großraumlimousine 02/14→																		
 Radbremszylinder																		
1.0 EcoBoost 1.5 EcoBlue 1.5 TDCi	74 74 55 -	02/14→ 04/18→ 02/14→	→											24.3222-1748.3	020600	ALU		
1.6 TDCi	70	02/14→																
Zubehörsatz, Bremsbacken																		
1.0 EcoBoost 1.5 EcoBlue 1.5 TDCi	74 74 55 -	02/14→ 04/18→ 02/14→	→											03.0137-9313.2	669313			
1.6 TDCi	70	02/14→																
 Bremsbackensatz																		
1.0 EcoBoost 1.5 EcoBlue 1.5 TDCi	74 74 55 -	02/14→ 04/18→ 02/14→	→											03.0137-0512.2	650512	Ø 228 x 42 + HEB		
1.6 TDCi	70	02/14→																
 Seilzug, Feststellbremse																		
1.0 EcoBoost 1.5 TDCi	74 55 -	02/14→ 02/14→												24.3727-0679.2	580679	L= 408		
1.6 TDCi	70	02/14→																
1.5 EcoBlue	74	04/18→												24.3727-0679.2	580679	Trommelbremse; 		

	kw					! #		
FORD - TOURNEO CUSTOM V362 Bus (F3) 04/12→								
 Seilzug, Feststellbremse								
2.0 EcoBlue	77 - 125	12/15→		→ 04/16; für verkürzten Radstand; <input type="checkbox"/>	24.3727-0682.2	580682	L= 1.376	
				→ 04/16; für verlängerten Radstand; <input type="checkbox"/>	24.3727-0683.2	580683	L= 1.545	
				→ 04/16; für verlängerten Radstand; <input type="checkbox"/>	24.3727-0684.2	580684	L= 1.336	
2.2 TDCi	74 - 114	04/12→12/15		05/12→; für verkürzten Radstand; <input type="checkbox"/>	24.3727-0682.2	580682	L= 1.376	
				05/12→; für verlängerten Radstand; <input type="checkbox"/>	24.3727-0683.2	580683	L= 1.545	
				05/12→; für verlängerten Radstand; <input type="checkbox"/>	24.3727-0684.2	580684	L= 1.336	
FORD - TRANSIT Bus (E_) 06/94→07/00								
 Radbremszylinder								
2.0	84	08/94→03/00			24.3222-1124.3	020344	GG	
				Fahrzeugtyp: 80/100S/100L/115/120	24.3222-1124.3	020344	GG	
				Fahrzeugtyp: 190/190A/190EF	24.3225-1103.3	020346	GG	
2.0 CNG	84	06/94→03/00		Fahrzeugtyp: 80/100S/100L/115/120	24.3222-1124.3	020344	GG	
				07/94→	24.3222-1124.3	020344	GG	
				Fahrzeugtyp: 190/190A/190EF	24.3225-1103.3	020346	GG	
2.5 DI 2.5 TD	51 - 85 63 - 74	07/94→03/00			24.3220-1121.3	020343	GG	
				Fahrzeugtyp: 80/100S/100L/115 / 120/130/150S/150	24.3220-1121.3	020343	GG	
2.5 TD	55	08/94→06/00		→ 03/00; Fahrzeugtyp: 80/100S/ 100L/115 / 120/130/150S/150	24.3220-1121.3	020343	GG	
				→ 03/00	24.3220-1121.3	020343	GG	
				→ 03/00; Fahrzeugtyp: 190/190A/190EF	24.3225-1103.3	020346	GG	
Zubehörsatz, Bremsbacken								
2.0 2.5 DI	84 56 - 85	08/94→03/00 07/94→03/00		für Einfachbereifung	03.0137-9193.2	669193		
				Fahrzeugtyp: 80/100S/100L/115/120; für Einfachbereifung	03.0137-9193.2	669193		
2.5 TD	63 - 74	07/94→03/00		für Doppelbereifung	03.0137-9194.2	669194		
				Fahrzeugtyp: 130/150S/150L / 190/190A/ 190EF; für Doppelbereifung	03.0137-9194.2	669194		
2.0 CNG	84	06/94→03/00		07/94→; für Einfachbereifung	03.0137-9193.2	669193		
				Fahrzeugtyp: 80/100S/100L/115/120; für Einfachbereifung	03.0137-9193.2	669193		
				07/94→; für Doppelbereifung	03.0137-9194.2	669194		
				Fahrzeugtyp: 130/150S/150L / 190/190A/ 190EF; für Doppelbereifung	03.0137-9194.2	669194		
2.5 DI	51	08/94→03/00		für Einfachbereifung	03.0137-9193.2	669193		
				für Doppelbereifung	03.0137-9194.2	669194		
				Fahrzeugtyp: 130/150S/150L / 190/190A/ 190EF; für Doppelbereifung	03.0137-9194.2	669194		
2.5 TD	55	08/94→06/00		→ 03/00; für Einfachbereifung	03.0137-9193.2	669193		
				→ 03/00; Fahrzeugtyp: 80/100S/ 100L/115/120; für Einfachbereifung	03.0137-9193.2	669193		
				→ 03/00; für Doppelbereifung	03.0137-9194.2	669194		
				→ 03/00; Fahrzeugtyp: 130/150S/150L / 190/190A/190EF; für Doppelbereifung	03.0137-9194.2	669194		
 Bremstrommel								
2.0 2.5 DI	84 51 - 85	08/94→03/00 07/94→03/00		für Doppelbereifung	24.0228-0001.1	480068	Ø 315 x 75,5 / 282	
				Fahrzeugtyp: 130/150S/150L / 190/190A/ 190EF; für Doppelbereifung	24.0228-0001.1	480068	Ø 315 x 75,5 / 282	
2.0 CNG	84	06/94→03/00		07/94→; für Doppelbereifung	24.0228-0001.1	480068	Ø 315 x 75,5 / 282	
				Fahrzeugtyp: 130/150S/150L / 190/190A/ 190EF; für Doppelbereifung	24.0228-0001.1	480068	Ø 315 x 75,5 / 282	
2.5 TD	55	08/94→06/00		→ 03/00; für Doppelbereifung	24.0228-0001.1	480068	Ø 315 x 75,5 / 282	
				→ 03/00; Fahrzeugtyp: 130/150S/150L / 190/190A/190EF; für Doppelbereifung	24.0228-0001.1	480068	Ø 315 x 75,5 / 282	
 Bremsbackensatz								
2.0 →	84	08/94→03/00		für Einfachbereifung	03.0137-0331.2	650331	Ø 254 x 52	


	kw					! #		
FORD - TRANSIT Bus (E_) 06/94→07/00								
 Bremsbackensatz								
2.5 DI	51 - 85	07/94→03/00	➔	Fahrzeugtyp: 80/100S/100L/115/120; für Einfachbereifung		03.0137-0331.2 650331	Ø 254 x 52	
2.5 TD	63 - 74	07/94→03/00	➔	für Doppelbereifung		03.0137-0332.2 650332	Ø 280 x 65	
				Fahrzeugtyp: 130/150S/150L / 190/190A/190EF; für Doppelbereifung		03.0137-0332.2 650332	Ø 280 x 65	
2.0 CNG	84	06/94→03/00	➔	07/94→; für Einfachbereifung		03.0137-0331.2 650331	Ø 254 x 52	
				Fahrzeugtyp: 80/100S/100L/115/120; für Einfachbereifung		03.0137-0331.2 650331	Ø 254 x 52	
				07/94→; für Doppelbereifung		03.0137-0332.2 650332	Ø 280 x 65	
				Fahrzeugtyp: 130/150S/150L / 190/190A/190EF; für Doppelbereifung		03.0137-0332.2 650332	Ø 280 x 65	
2.5 TD	55	08/94→06/00	➔	→ 03/00; für Einfachbereifung		03.0137-0331.2 650331	Ø 254 x 52	
				→ 03/00; Fahrzeugtyp: 80/100S/100L/115/120; für Einfachbereifung		03.0137-0331.2 650331	Ø 254 x 52	
				→ 03/00; für Doppelbereifung		03.0137-0332.2 650332	Ø 280 x 65	
				→ 03/00; Fahrzeugtyp: 130/150S/150L / 190/190A/190EF; für Doppelbereifung		03.0137-0332.2 650332	Ø 280 x 65	
 Seilzug, Feststellbremse								
2.0 2.5 DI	84 51 - 85	08/94→03/00 07/94→03/00	➔	für Fahrzeuge mit Einfachbereifung hinten; Trommelbremse; ⚠	1	24.3727-0636.2 580636	L= 2.823	
				für Fahrzeuge mit Doppelbereifung hinten; Trommelbremse; ⚠	1	24.3727-0637.2 580637	L= 2.730	
2.5 TD	63 - 74	07/94→03/00	➔	für Fahrzeuge mit Einfachbereifung hinten; Trommelbremse; ⚠	1	24.3727-0636.2 580636	L= 2.823	
				07/94→; für Fahrzeuge mit Einfachbereifung hinten; Trommelbremse; ⚠	1	24.3727-0636.2 580636	L= 2.823	
				für Fahrzeuge mit Doppelbereifung hinten; Trommelbremse; ⚠	1	24.3727-0637.2 580637	L= 2.730	
				07/94→; für Fahrzeuge mit Doppelbereifung hinten; Trommelbremse; ⚠	1	24.3727-0637.2 580637	L= 2.730	
2.0 CNG	84	06/94→03/00	➔	für Fahrzeuge mit Einfachbereifung hinten; Trommelbremse; ⚠	1	24.3727-0636.2 580636	L= 2.823	
				für Fahrzeuge mit Doppelbereifung hinten; Trommelbremse; ⚠	1	24.3727-0637.2 580637	L= 2.730	
2.5 TD	55	08/94→06/00	➔	→ 03/00; für Fahrzeuge mit Einfachbereifung hinten; Trommelbremse; ⚠	1	24.3727-0636.2 580636	L= 2.823	
				→ 03/00; für Fahrzeuge mit Doppelbereifung hinten; Trommelbremse; ⚠	1	24.3727-0637.2 580637	L= 2.730	
FORD - TRANSIT Bus (FD_, FB_, FS_, FZ_, FC_) 04/06→12/14								
 Radbremszylinder								
2.2 TDCi	63	04/06→08/14	➔	05/06→		24.3225-1103.3 020346	GG	
2.2 TDCi	74 - 103	04/06→08/14	➔			24.3225-1103.3 020346	GG	
Zubehörsatz, Bremsbacken								
2.2 TDCi	63	04/06→08/14	➔	05/06→		03.0137-9268.2 669268		
2.2 TDCi	74 - 103	04/06→08/14	➔			03.0137-9268.2 669268		
 Bremstrommel								
2.2 TDCi	63	04/06→08/14	➔	05/06→		24.0225-4016.1 480171	Ø 292 x 60 / 256	
2.2 TDCi	74 - 103	04/06→08/14	➔			24.0225-4016.1 480171	Ø 292 x 60 / 256	
 Bremsbackensatz								
2.2 TDCi	63	04/06→08/14	➔	05/06→		03.0137-0427.2 650427	Ø 254 x 52 + HEB	
2.2 TDCi	74 - 103	04/06→08/14	➔			03.0520-1125.3 691125	Ø 254 x 52 + RZ / + Zub TopKit	
						03.0137-0427.2 650427	Ø 254 x 52 + HEB	
						03.0520-1125.3 691125	Ø 254 x 52 + RZ / + Zub TopKit	
FORD - TRANSIT Bus (FD_, FB_, FS_, FZ_, FC_) 01/00→05/06								
 Radbremszylinder								
2.0 DI	55 - 74	08/00→05/06	➔			24.3225-1103.3 020346	GG	
2.0 TDCi	92	08/02→05/06						
2.3 16V RWD	107	08/00→05/06						
2.4 DI	66	01/00→05/06						
2.4 DI RWD	55 - 88	01/00→05/06						
2.4 TDCi	101	03/04→05/06						

	kW					! #			
FORD - TRANSIT Bus (FD_, FB_, FS_, FZ_, FC_) 01/00→05/06									
 Radbremszylinder									
2.4 TDE	85 - 92	07/01→05/06	➔				24.3225-1103.3	020346	GG
Zubehörsatz, Bremsbacken									
2.0 DI	55 - 74	08/00→05/06	➔				03.0137-9268.2	669268	
2.0 TDCi	92	08/02→05/06							
2.3 16V RWD	107	08/00→05/06							
2.4 DI	66	01/00→05/06							
2.4 DI RWD	55 - 88	01/00→05/06							
2.4 TDCi	101	03/04→05/06							
2.4 TDE	85 - 92	07/01→05/06							
 Bremstrommel									
2.0 DI	55 - 74	08/00→05/06	➔	Fahrzeugtyp: 260/280/300			24.0225-4016.1	480171	Ø 292 x 60 / 256
2.0 TDCi	92	08/02→05/06	➔	Fahrzeugtyp: 330/350			24.0228-0004.1	480173	Ø 314 x 80,5 / 282
2.3 16V RWD	107	08/00→05/06	➔	für Einfachbereifung			24.0228-0004.1	480173	Ø 314 x 80,5 / 282
2.4 DI	66	01/00→05/06							
2.4 DI RWD	55 - 88	01/00→05/06							
2.4 TDCi	101	03/04→05/06							
2.4 TDE	85 - 92	07/01→05/06							
 Bremsbackensatz									
2.0 DI	55 - 74	08/00→05/06	➔				03.0137-0411.2	650411	Ø 280 x 65 + HEB
2.0 TDCi	92	08/02→05/06					03.0137-0427.2	650427	Ø 254 x 52 + HEB
							03.0520-1125.3	691125	Ø 254 x 52 + RZ / + Zub TopKit
2.3 16V RWD	107	08/00→05/06	➔				03.0137-0411.2	650411	Ø 280 x 65 + HEB
2.4 DI	66	01/00→05/06					03.0520-1225.3	691225	Ø 280 x 65 + RZ / + Zub TopKit
2.4 DI RWD	55 - 88	01/00→05/06							
2.4 TDCi	101	03/04→05/06							
2.4 TDE	85 - 92	07/01→05/06							
FORD - TRANSIT CONNECT (P65_, P70_, P80_) 06/02→									
 Radbremszylinder									
1.8 16V	85	06/02→12/13	➔				24.3220-1740.3	020553	ALU
1.8 16V LPG	85	06/02→12/13							
1.8 Di	55	06/02→12/13							
1.8 TDCi	66 - 81	06/02→12/13							
Zubehörsatz, Bremsbacken									
1.8 16V	85	06/02→12/13	➔				03.0137-9279.2	669279	
1.8 16V LPG	85	06/02→12/13							
1.8 Di	55	06/02→12/13							
1.8 TDCi	66 - 81	06/02→12/13							
 Bremstrommel									
1.8 16V	85	06/02→12/13	➔				24.0222-8033.1	480181	Ø 279 x 68 / 229,6
1.8 16V LPG	85	06/02→12/13							
1.8 Di	55	06/02→12/13							
1.8 TDCi	66 - 81	06/02→12/13							
 Bremsbackensatz									
1.8 16V	85	06/02→12/13	➔				03.0137-0438.2	650438	Ø 228 x 57 + HEB
1.8 16V LPG	85	06/02→12/13					03.0520-8020.3	698020	AP Ø 228 x 57 + RZ / + Zub TopKit
1.8 Di	55	06/02→12/13							
1.8 TDCi	66 - 81	06/02→12/13							
FORD - TRANSIT COURIER B460 Großraumlimousine 02/14→									
 Radbremszylinder									
1.0 EcoBoost	74	02/14→	➔		2	24.3222-1748.3	020600	ALU	
1.5 EcoBlue	74	04/18→							
1.5 TDCi	55 - 70	02/14→							
1.6 TDCi	70	02/14→							
➔									


FORD - TRANSIT COURIER B460 Großraumlimousine 02/14→



Zubehörsatz, Bremsbacken

1.0 EcoBoost	74	02/14→	➔			03.0137-9313.2	669313	
1.5 EcoBlue	74	04/18→						
1.5 TDCi	55 - 70	02/14→						
1.6 TDCi	70	02/14→						


 **Bremsbackensatz**

1.0 EcoBoost	74	02/14→	➔			03.0137-0512.2	650512	Ø 228 x 42 + HEB
1.5 EcoBlue	74	04/18→						
1.5 TDCi	55 - 70	02/14→						
1.6 TDCi	70	02/14→						

 **Seilzug, Feststellbremse**

1.0 EcoBoost	74	02/14→		Trommelbremse; 	1	24.3727-0679.2	580679	L= 408
1.5 TDCi	55 - 70	02/14→						
1.6 TDCi	70	02/14→						
1.5 EcoBlue	74	04/18→		Trommelbremse; 		24.3727-0679.2	580679	L= 408


FORD - TRANSIT COURIER B460 Kasten/Großraumlimousine 02/14→

 **Radbremszylinder**


1.0 EcoBoost	74	02/14→	➔			24.3222-1748.3	020600	ALU
1.5 TDCi	55 - 70	02/14→						
1.6 TDCi	70	02/14→						
1.5 EcoBlue	74	04/18→	➔		2	24.3222-1748.3	020600	ALU



Zubehörsatz, Bremsbacken

1.0 EcoBoost	74	02/14→	➔			03.0137-9313.2	669313	
1.5 EcoBlue	74	04/18→						
1.5 TDCi	55 - 70	02/14→						
1.6 TDCi	70	02/14→						


 **Bremsbackensatz**

1.0 EcoBoost	74	02/14→	➔			03.0137-0512.2	650512	Ø 228 x 42 + HEB
1.5 EcoBlue	74	04/18→						
1.5 TDCi	55 - 70	02/14→						
1.6 TDCi	70	02/14→						

 **Seilzug, Feststellbremse**


1.0 EcoBoost	74	02/14→		Trommelbremse; 	1	24.3727-0679.2	580679	L= 408
1.5 TDCi	55 - 70	02/14→						
1.6 TDCi	70	02/14→						
1.5 EcoBlue	74	04/18→		Trommelbremse; 		24.3727-0679.2	580679	L= 408

FORD - TRANSIT CUSTOM V362 Bus (F3) 04/12→

 **Seilzug, Feststellbremse**


2.0 EcoBlue	77 - 125	12/15→		→ 04/16; für verkürzten Radstand; <input type="checkbox"/>	24.3727-0682.2	580682	L= 1.376
				→ 04/16; für verlängerten Radstand; <input type="checkbox"/>	24.3727-0683.2	580683	L= 1.545
				→ 04/16; für verlängerten Radstand; <input type="checkbox"/>	24.3727-0684.2	580684	L= 1.336
2.2 TDCi	74 - 114	04/12→12/15		für verkürzten Radstand; <input type="checkbox"/>	24.3727-0682.2	580682	L= 1.376
				für verlängerten Radstand; <input type="checkbox"/>	24.3727-0683.2	580683	L= 1.545
				für verlängerten Radstand; <input type="checkbox"/>	24.3727-0684.2	580684	L= 1.336

FORD - TRANSIT CUSTOM V362 Kasten (FY, FZ) 09/12→

 **Seilzug, Feststellbremse**














2.0 EcoBlue	77 - 125	12/15→		→ 04/16; für verkürzten Radstand; <input type="checkbox"/>	24.3727-0681.2	580681	L= 1.377
				→ 04/16; für verlängerten Radstand; <input type="checkbox"/>	24.3727-0683.2	580683	L= 1.545
				→ 04/16; für verlängerten Radstand; <input type="checkbox"/>	24.3727-0684.2	580684	L= 1.336
2.2 TDCi	74 - 114	09/12→04/16		für verkürzten Radstand; <input type="checkbox"/>	24.3727-0681.2	580681	L= 1.377
				für verlängerten Radstand; <input type="checkbox"/>	24.3727-0683.2	580683	L= 1.545
				für verlängerten Radstand; <input type="checkbox"/>	24.3727-0684.2	580684	L= 1.336















FORD - TRANSIT Kasten (E_ _) 06/94→12/00

 **Radbremszylinder**



































2.0	84	06/94→03/00	➔	Fahrzeugtyp: 80/100S/100L/115/120	24.3222-1124.3	020344	GG
-----	----	-------------	---	-----------------------------------	----------------	--------	----

	kW				#		
FORD - TRANSIT Kasten (E_) 06/94 → 12/00							
Radbremszylinder							
2.0	84	06/94 → 03/00	➡	Fahrzeugtyp: 190/190A/190EF		24.3225-1103.3 020346	GG
2.5 DI	51 - 85	06/94 → 03/00	➡	Fahrzeugtyp: 80/100S/100L/115 / 120/130/150S/150		24.3220-1121.3 020343	GG
2.5 TD	55 - 63	06/94 → 03/00	➡	Fahrzeugtyp: 190/190A/190EF		24.3225-1103.3 020346	GG
2.5 TDI	74	06/94 → 03/00					
Zubehörsatz, Bremsbacken							
2.0	84	06/94 → 03/00	➡	Fahrzeugtyp: 80/100S/100L/115/120; für Einfachbereifung		03.0137-9193.2 669193	
2.5 DI	51 - 85	06/94 → 03/00	➡	Fahrzeugtyp: 130/150S/150L / 190/190A/190EF; für Doppelbereifung		03.0137-9194.2 669194	
2.5 TD	55 - 63	06/94 → 03/00					
2.5 TDI	74	06/94 → 03/00					
Bremstrommel							
2.0	84	06/94 → 03/00	➡	Fahrzeugtyp: 130/150S/150L / 190/190A/190EF; für Doppelbereifung		24.0228-0001.1 480068	Ø 315 x 75,5 / 282
2.5 DI	51 - 85	06/94 → 03/00					
2.5 TD	55 - 63	06/94 → 03/00					
2.5 TDI	74	06/94 → 03/00					
Bremsbackensatz							
2.0	84	06/94 → 03/00	➡	Fahrzeugtyp: 80/100S/100L/115/120; für Einfachbereifung		03.0137-0331.2 650331	Ø 254 x 52
2.5 DI	51 - 85	06/94 → 03/00	➡	Fahrzeugtyp: 130/150S/150L / 190/190A/190EF; für Doppelbereifung		03.0137-0332.2 650332	Ø 280 x 65
2.5 TD	55 - 63	06/94 → 03/00					
2.5 TDI	74	06/94 → 03/00					
Seilzug, Feststellbremse							
2.0	84	06/94 → 03/00		für Fahrzeuge mit Einfachbereifung hinten; Trommelbremse; ⚬	1	24.3727-0636.2 580636	L= 2.823
2.5 DI	51 - 85	06/94 → 03/00		für Fahrzeuge mit Doppelbereifung hinten; Trommelbremse; ⚬	1	24.3727-0637.2 580637	L= 2.730
2.5 TD	55 - 63	06/94 → 03/00					
2.5 TDI	74	06/94 → 03/00					
FORD - TRANSIT Kasten (FA_) 04/06 → 12/14							
Radbremszylinder							
2.2 TDCi	63 - 103	04/06 → 08/14	➡			24.3225-1103.3 020346	GG
Zubehörsatz, Bremsbacken							
2.2 TDCi	63 - 103	04/06 → 08/14	➡			03.0137-9268.2 669268	
Bremstrommel							
2.2 TDCi	63 - 103	04/06 → 08/14	➡			24.0225-4016.1 480171	Ø 292 x 60 / 256
Bremsbackensatz							
2.2 TDCi	63 - 103	04/06 → 08/14	➡			03.0137-0427.2 650427 03.0520-1125.3 691125	Ø 254 x 52 + HEB Ø 254 x 52 + RZ / + Zub TopKit
FORD - TRANSIT Kasten (FA_) 01/00 → 05/06							
Radbremszylinder							
2.0 DI	55 - 74	08/00 → 05/06	➡			24.3225-1103.3 020346	GG
2.0 TDCi	92	08/02 → 05/06					
2.3	105	03/01 → 03/06					
2.3 16V RWD	107	04/01 → 05/06					
2.3 BiFuel	105	03/01 → 03/06					
2.4 DI	66	01/00 → 05/06					
2.4 DI RWD	55 - 88	01/00 → 05/06					
2.4 TD	55	08/00 → 08/03					
2.4 TDCi	101	03/04 → 05/06					
2.4 TDE	85 - 92	07/01 → 05/06					
Zubehörsatz, Bremsbacken							
2.0 DI	55 - 74	08/00 → 05/06	➡			03.0137-9268.2 669268	
2.0 TDCi →	92	08/02 → 05/06					










	kw			 	! #		
FORD - TRANSIT Kasten (FA_) 01/00→05/06							
Zubehörsatz, Bremsbacken							
2.3 2.3 16V RWD 2.3 BiFuel 2.4 DI 2.4 DI RWD 2.4 TD 2.4 TDCi 2.4 TDE	105 107 105 66 55 - 88 55 101 85 - 92	03/01→03/06 04/01→05/06 03/01→03/06 01/00→05/06 01/00→05/06 08/00→08/03 03/04→05/06 07/01→05/06	➔			03.0137-9268.2 669268	
 Bremstrommel							
2.0 DI 2.0 TDCi 2.3 2.3 BiFuel 2.4 TD 2.4 TDCi 2.4 TDE	55 - 74 92 105 105 55 101 85 - 92	08/00→05/06 08/02→05/06 03/01→03/06 03/01→03/06 08/00→08/03 03/04→05/06 07/01→05/06	➔	Fahrzeugtyp: 260/280/300 Fahrzeugtyp: 330/350		24.0225-4016.1 480171 24.0228-0004.1 480173	Ø 292 x 60 / 256 Ø 314 x 80,5 / 282
2.3 16V RWD 2.4 DI 2.4 DI RWD	107 66 55 - 88	04/01→05/06 01/00→05/06 01/00→05/06	➔	für Einfachbereifung		24.0228-0004.1 480173	Ø 314 x 80,5 / 282
 Bremsbackensatz							
2.0 DI 2.0 TDCi 2.4 TD	55 - 74 92 55	08/00→05/06 08/02→05/06 08/00→08/03	➔			03.0137-0427.2 650427 03.0520-1125.3 691125	Ø 254 x 52 + HEB Ø 254 x 52 + RZ / + Zub TopKit
2.3 2.3 BiFuel	105 105	03/01→03/06 03/01→03/06	➔			03.0137-0427.2 650427 03.0520-1225.3 691225	Ø 254 x 52 + HEB Ø 280 x 65 + RZ / + Zub TopKit
2.3 16V RWD 2.4 DI 2.4 DI RWD	107 66 55 - 88	04/01→05/06 01/00→05/06 01/00→05/06	➔			03.0137-0411.2 650411 03.0520-1225.3 691225	Ø 280 x 65 + HEB Ø 280 x 65 + RZ / + Zub TopKit
2.4 TDCi 2.4 TDE	101 85 - 92	03/04→05/06 07/01→05/06	➔			03.0137-0411.2 650411 03.0137-0427.2 650427 03.0520-1225.3 691225	Ø 280 x 65 + HEB Ø 254 x 52 + HEB Ø 280 x 65 + RZ / + Zub TopKit
FORD - TRANSIT Pritsche/Fahrgestell (E_) 08/94→07/00							
 Radbremszylinder							
2.0	84	08/94→03/00	➔	Fahrzeugtyp: 80/100S/100L/115/120 Fahrzeugtyp: 190/190A/190EF		24.3222-1124.3 020344 24.3225-1103.3 020346	GG GG
2.5 DI 2.5 TD	51 - 85 63 - 74	08/94→03/00 08/94→03/00	➔	Fahrzeugtyp: 80/100S/100L/115 / 120/130/150S/150 Fahrzeugtyp: 190/190A/190EF		24.3220-1121.3 020343 24.3225-1103.3 020346	GG GG
Zubehörsatz, Bremsbacken							
2.0 2.5 DI	84 51 - 85	08/94→03/00 08/94→03/00	➔	Fahrzeugtyp: 80/100S/100L/115/120; für Einfachbereifung		03.0137-9193.2 669193	
2.5 TD	63 - 74	08/94→03/00	➔	Fahrzeugtyp: 130/150S/150L / 190/190A/ 190EF; für Doppelbereifung		03.0137-9194.2 669194	
 Bremstrommel							
2.0 2.5 DI 2.5 TD	84 51 - 85 63 - 74	08/94→03/00 08/94→03/00 08/94→03/00	➔	Fahrzeugtyp: 130/150S/150L / 190/190A/ 190EF; für Doppelbereifung		24.0228-0001.1 480068	Ø 315 x 75,5 / 282
 Bremsbackensatz							
2.0 2.5 DI	84 51 - 85	08/94→03/00 08/94→03/00	➔	Fahrzeugtyp: 80/100S/100L/115/120; für Einfachbereifung		03.0137-0331.2 650331	Ø 254 x 52
2.5 TD	63 - 74	08/94→03/00	➔	Fahrzeugtyp: 130/150S/150L / 190/190A/ 190EF; für Doppelbereifung		03.0137-0332.2 650332	Ø 280 x 65
 Seilzug, Feststellbremse							
2.0 2.5 DI	84 51 - 85	08/94→03/00 08/94→03/00		für Fahrzeuge mit Einfachbereifung hinten; Trommelbremse; ⚠	1	24.3727-0636.2 580636	L= 2.823
2.5 TD	63 - 74	08/94→03/00		für Fahrzeuge mit Doppelbereifung hinten; Trommelbremse; ⚠	1	24.3727-0637.2 580637	L= 2.730




















	kW					! #		
FORD - TRANSIT Pritsche/Fahrgestell (FM __, FN __, FF __) 04/06→12/14								
 Radbremszylinder								
2.2 TDCi	63 - 103	04/06→08/14	➔				24.3225-1103.3 020346	GG
Zubehörsatz, Bremsbacken								
2.2 TDCi	63 - 103	04/06→08/14	➔				03.0137-9268.2 669268	
2.2 TDCi RWD	74	10/11→08/14						
 Bremstrommel								
2.2 TDCi	63 - 103	04/06→08/14	➔				24.0225-4016.1 480171	Ø 292 x 60 / 256
 Bremsbackensatz								
2.2 TDCi	63 - 103	04/06→08/14	➔				03.0137-0427.2 650427	Ø 254 x 52 + HEB
							03.0520-1125.3 691125	Ø 254 x 52 + RZ / + Zub TopKit
FORD - TRANSIT Pritsche/Fahrgestell (FM __, FN __) 01/00→05/06								
 Radbremszylinder								
2.0 DI	55 - 74	08/00→05/06	➔				24.3225-1103.3 020346	GG
2.0 TDCi	92	08/02→05/06						
2.3 16V	107	04/01→05/06						
2.3 BiFuel	105	03/01→03/06						
2.4 DI	55 - 88	01/00→05/06						
2.4 TDCi	101	03/04→05/06						
2.4 TDE	85 - 92	07/01→05/06						
Zubehörsatz, Bremsbacken								
2.0 DI	55 - 74	08/00→05/06	➔				03.0137-9268.2 669268	
2.0 TDCi	92	08/02→05/06						
2.3 16V	107	04/01→05/06						
2.3 BiFuel	105	03/01→03/06						
2.4 DI	55 - 88	01/00→05/06						
2.4 TDCi	101	03/04→05/06						
2.4 TDE	85 - 92	07/01→05/06						
 Bremstrommel								
2.0 DI	55 - 74	08/00→05/06	➔	Fahrzeugtyp: 260/280/300			24.0225-4016.1 480171	Ø 292 x 60 / 256
2.0 TDCi	92	08/02→05/06	➔	Fahrzeugtyp: 330/350			24.0228-0004.1 480173	Ø 314 x 80,5 / 282
2.3 16V	107	04/01→05/06	➔	für Einfachbereifung			24.0228-0004.1 480173	Ø 314 x 80,5 / 282
2.3 BiFuel	105	03/01→03/06						
2.4 DI	55 - 88	01/00→05/06						
2.4 TDCi	101	03/04→05/06						
2.4 TDE	85 - 92	07/01→05/06						
 Bremsbackensatz								
2.0 DI	55 - 74	08/00→05/06	➔				03.0137-0427.2 650427	Ø 254 x 52 + HEB
2.0 TDCi	92	08/02→05/06					03.0520-1125.3 691125	Ø 254 x 52 + RZ / + Zub TopKit
2.3 16V	107	04/01→05/06	➔				03.0137-0411.2 650411	Ø 280 x 65 + HEB
2.3 BiFuel	105	03/01→03/06					03.0520-1225.3 691125	Ø 280 x 65 + RZ / + Zub TopKit
2.4 DI	55 - 88	01/00→05/06						
2.4 TDCi	101	03/04→05/06						
2.4 TDE	85 - 92	07/01→05/06						
FORD - TRANSIT TOURNEO Bus 07/06→08/14								
 Radbremszylinder								
2.2	92	10/11→08/14	➔				24.3225-1103.3 020346	GG
2.2 TDCi	81 - 103	07/06→08/14						
Zubehörsatz, Bremsbacken								
2.2	92	10/11→08/14	➔				03.0137-9268.2 669268	
2.2 TDCi	81 - 103	07/06→08/14						
→								


















	kW					! #		
FORD - TRANSIT TOURNEO Bus 07/06→08/14								
Bremstrommel								
2.2 2.2 TDCi	92 81 - 103	10/11→08/14 07/06→08/14	➔				24.0225-4016.1 480171	Ø 292 x 60 / 256
Bremsbackensatz								
2.2 2.2 TDCi	92 81 - 103	10/11→08/14 07/06→08/14	➔				03.0137-0427.2 650427 03.0520-1125.3 691125	Ø 254 x 52 + HEB Ø 254 x 52 + RZ / + Zub TopKit
FORD - TRANSIT TOURNEO Bus 08/94→12/00								
Radbremszylinder								
2.0	84	11/94→12/00	➔	09/95→03/00; Fahrzeugtyp: 80/100S/ 100L/115/120			24.3222-1124.3 020344	GG
			➔	09/95→03/00; Fahrzeugtyp: 190/190A/ 190EF			24.3225-1103.3 020346	GG
2.4 D	55	08/94→06/00	➔	→ 03/00			24.3220-1121.3 020343	GG
2.5 DI	51 - 56	11/94→12/00	➔	→ 03/00; Fahrzeugtyp: 80/100S/ 100L/115 / 120/130/150S/150			24.3220-1121.3 020343	GG
2.5 TD	74	04/98→12/00	➔	→ 03/00; Fahrzeugtyp: 190/190A/190EF			24.3225-1103.3 020346	GG
2.5 TD	63	11/94→12/00	➔	01/95→03/00; Fahrzeugtyp: 80/100S/ 100L/115 / 120/130/150S/150			24.3220-1121.3 020343	GG
			➔	01/95→03/00; Fahrzeugtyp: 190/190A/ 190EF			24.3225-1103.3 020346	GG
Zubehörsatz, Bremsbacken								
2.0	84	11/94→12/00	➔	09/95→03/00; Fahrzeugtyp: 80/100S/ 100L/115/120; für Einfachbereifung			03.0137-9193.2 669193	
			➔	09/95→03/00; Fahrzeugtyp: 130/150S/ 150L / 190/190A/190EF; für Doppelbereifung			03.0137-9194.2 669194	
2.4 D	55	08/94→06/00	➔	→ 03/00; für Einfachbereifung			03.0137-9193.2 669193	
			➔	→ 03/00; für Doppelbereifung			03.0137-9194.2 669194	
2.5 DI	51 - 56	11/94→12/00	➔	→ 03/00; Fahrzeugtyp: 80/100S/ 100L/115/120; für Einfachbereifung			03.0137-9193.2 669193	
2.5 TD	74	04/98→12/00	➔	→ 03/00; Fahrzeugtyp: 130/150S/150L / 190/190A/190EF; für Doppelbereifung			03.0137-9194.2 669194	
2.5 TD	63	11/94→12/00	➔	01/95→03/00; Fahrzeugtyp: 80/100S/ 100L/115/120; für Einfachbereifung			03.0137-9193.2 669193	
			➔	01/95→03/00; Fahrzeugtyp: 130/150S/ 150L / 190/190A/190EF; für Doppelbereifung			03.0137-9194.2 669194	
Bremstrommel								
2.0	84	11/94→12/00	➔	09/95→03/00; Fahrzeugtyp: 130/150S/ 150L / 190/190A/190EF; für Doppelbereifung			24.0228-0001.1 480068	Ø 315 x 75,5 / 282
2.4 D	55	08/94→06/00	➔	→ 03/00; für Doppelbereifung			24.0228-0001.1 480068	Ø 315 x 75,5 / 282
2.5 DI	51 - 56	11/94→12/00	➔	→ 03/00; Fahrzeugtyp: 130/150S/150L / 190/190A/190EF; für Doppelbereifung			24.0228-0001.1 480068	Ø 315 x 75,5 / 282
2.5 TD	74	04/98→12/00	➔	01/95→03/00; Fahrzeugtyp: 130/150S/ 150L / 190/190A/190EF; für Doppelbereifung			24.0228-0001.1 480068	Ø 315 x 75,5 / 282
2.5 TD	63	11/94→12/00	➔					
Bremsbackensatz								
2.0	84	11/94→12/00	➔	09/95→03/00; Fahrzeugtyp: 80/100S/ 100L/115/120; für Einfachbereifung			03.0137-0331.2 650331	Ø 254 x 52
			➔	09/95→03/00; Fahrzeugtyp: 130/150S/ 150L / 190/190A/190EF; für Doppelbereifung			03.0137-0332.2 650332	Ø 280 x 65
2.4 D	55	08/94→06/00	➔	→ 03/00; für Einfachbereifung			03.0137-0331.2 650331	Ø 254 x 52
			➔	→ 03/00; für Doppelbereifung			03.0137-0332.2 650332	Ø 280 x 65
2.5 DI	51 - 56	11/94→12/00	➔	→ 03/00; Fahrzeugtyp: 80/100S/ 100L/115/120; für Einfachbereifung			03.0137-0331.2 650331	Ø 254 x 52
2.5 TD	74	04/98→12/00	➔	→ 03/00; Fahrzeugtyp: 130/150S/150L / 190/190A/190EF; für Doppelbereifung			03.0137-0332.2 650332	Ø 280 x 65
2.5 TD	63	11/94→12/00	➔	01/95→03/00; Fahrzeugtyp: 80/100S/ 100L/115/120; für Einfachbereifung			03.0137-0331.2 650331	Ø 254 x 52
			➔	01/95→03/00; Fahrzeugtyp: 130/150S/ 150L / 190/190A/190EF; für Doppelbereifung			03.0137-0332.2 650332	Ø 280 x 65
→								















	kw			 	! #		
FORD - TRANSIT TOURNEO Bus 08/94→12/00							
 Seilzug, Feststellbremse							
2.0	84	11/94→12/00		09/95→03/00; für Fahrzeuge mit Einfachbereifung hinten; Trommelbremse; 	1	24.3727-0636.2 580636	L= 2.823
				09/95→03/00; für Fahrzeuge mit Doppelbereifung hinten; Trommelbremse; 	1	24.3727-0637.2 580637	L= 2.730
2.4 D 2.5 DI	55 51 - 56	08/94→06/00 11/94→12/00		→ 03/00; für Fahrzeuge mit Einfachbereifung hinten; Trommelbremse; 	1	24.3727-0636.2 580636	L= 2.823
2.5 TD	74	04/98→12/00		→ 03/00; für Fahrzeuge mit Doppelbereifung hinten; Trommelbremse; 	1	24.3727-0637.2 580637	L= 2.730
2.5 TD	63	11/94→12/00		01/95→03/00; für Fahrzeuge mit Einfachbereifung hinten; Trommelbremse; 	1	24.3727-0636.2 580636	L= 2.823
				01/95→03/00; für Fahrzeuge mit Doppelbereifung hinten; Trommelbremse; 	1	24.3727-0637.2 580637	L= 2.730
FORD - TRANSIT TOURNEO Bus (FC_) 06/00→03/06							
 Radbremszylinder							
2.0	55 - 92	06/00→03/06	➔			24.3225-1103.3 020346	GG
Zubehörsatz, Bremsbacken							
2.0	55 - 92	06/00→03/06	➔			03.0137-9268.2 669268	
 Bremstrommel							
2.0	55 - 92	06/00→03/06	➔	Fahrzeugtyp: 260/280/300		24.0225-4016.1 480171	Ø 292 x 60 / 256
			➔	Fahrzeugtyp: 330/350		24.0228-0004.1 480173	Ø 314 x 80,5 / 282
 Bremsbackensatz							
2.0	55 - 92	06/00→03/06	➔			03.0137-0427.2 650427	Ø 254 x 52 + HEB
						03.0520-1125.3 691125	Ø 254 x 52 + RZ / + Zub TopKit
FORD - TRANSIT V363 Bus (FAD, FBD) 08/13→							
 Seilzug, Feststellbremse							
2.0 EcoBlue	77 - 125	03/16→		für Fahrzeuge mit Einfachbereifung hinten; Pritsche/Doppelk.; 		24.3727-0683.2 580683	L= 1.545
2.2 TDCi	114	12/14→12/18		für Fahrzeuge mit Einfachbereifung hinten; Pritsche/Doppelk.; 		24.3727-0684.2 580684	L= 1.336
2.2 TDCi All-wheel Drive	114	08/15→12/18		für Fahrzeuge mit Einfachbereifung hinten; für verlängerten Radstand; 		24.3727-0685.2 580685	L= 1.570
				für Fahrzeuge mit Einfachbereifung hinten; für verkürzten Radstand; 		24.3727-0686.2 580686	L= 1.190
				für Fahrzeuge mit Einfachbereifung hinten; für verkürzten Radstand; 		24.3727-0687.2 580687	L= 1.360
				für Fahrzeuge mit Einfachbereifung hinten; für verlängerten Radstand; 		24.3727-0688.2 580688	L= 1.490
2.2 TDCi	74	08/13→12/18		für Fahrzeuge mit Einfachbereifung hinten; für verkürzten Radstand; 		24.3727-0686.2 580686	L= 1.190
				für Fahrzeuge mit Einfachbereifung hinten; für verkürzten Radstand; 		24.3727-0687.2 580687	L= 1.360
				für Fahrzeuge mit Einfachbereifung hinten; für verlängerten Radstand; 		24.3727-0688.2 580688	L= 1.490
2.2 TDCi	92	08/13→12/18		für Fahrzeuge mit Einfachbereifung hinten; für verlängerten Radstand; 		24.3727-0685.2 580685	L= 1.570
2.2 TDCi 4x4	92	08/13→12/18					
2.2 TDCi RWD	74 - 114	08/13→12/18		für Fahrzeuge mit Einfachbereifung hinten; für verkürzten Radstand; 		24.3727-0686.2 580686	L= 1.190
				für Fahrzeuge mit Einfachbereifung hinten; für verkürzten Radstand; 		24.3727-0687.2 580687	L= 1.360
				für Fahrzeuge mit Einfachbereifung hinten; für verlängerten Radstand; 		24.3727-0688.2 580688	L= 1.490
FORD - TRANSIT V363 Kasten (FCD, FDD) 08/13→							
 Seilzug, Feststellbremse							
2.0 EcoBlue	77 - 125	03/16→		für Fahrzeuge mit Einfachbereifung hinten; Pritsche/Doppelk.; 		24.3727-0683.2 580683	L= 1.545
2.0 EcoBlue 4x4	96 - 125	01/17→		für Fahrzeuge mit Einfachbereifung hinten; Pritsche/Doppelk.; 		24.3727-0684.2 580684	L= 1.336
2.0 EcoBlue RWD	77 - 125	03/16→					
➔							














	kw					! #		
FORD - TRANSIT V363 Kasten (FCD, FDD) 08/13→								
 Seilzug, Feststellbremse								
2.2 TDCi 4x4	114	08/15→12/18		für Fahrzeuge mit Einfachbereifung hinten; für verlängerten Radstand; <input type="checkbox"/>	24.3727-0685.2	580685	L= 1.570	
				für Fahrzeuge mit Einfachbereifung hinten; für verkürzten Radstand; <input type="checkbox"/>	24.3727-0686.2	580686	L= 1.190	
				für Fahrzeuge mit Einfachbereifung hinten; für verkürzten Radstand; <input type="checkbox"/>	24.3727-0687.2	580687	L= 1.360	
				für Fahrzeuge mit Einfachbereifung hinten; für verlängerten Radstand; <input type="checkbox"/>	24.3727-0688.2	580688	L= 1.490	
2.2 TDCi 2.2 TDCi 4x4 2.2 TDCi RWD	74 - 114 92 74 - 114	08/13→12/18		für Fahrzeuge mit Einfachbereifung hinten; für verlängerten Radstand; <input type="checkbox"/>	24.3727-0685.2	580685	L= 1.570	
				für Fahrzeuge mit Einfachbereifung hinten; für verkürzten Radstand; <input type="checkbox"/>	24.3727-0686.2	580686	L= 1.190	
				für Fahrzeuge mit Einfachbereifung hinten; für verkürzten Radstand; <input type="checkbox"/>	24.3727-0687.2	580687	L= 1.360	
				für Fahrzeuge mit Einfachbereifung hinten; für verlängerten Radstand; <input type="checkbox"/>	24.3727-0688.2	580688	L= 1.490	
FORD - TRANSIT V363 Pritsche/Fahrgestell (FED, FFD) 08/13→								
 Seilzug, Feststellbremse								
2.0 EcoBlue 2.0 EcoBlue 4x4 2.0 EcoBlue RWD	77 - 125 96 - 125 77 - 125	03/16→		für Fahrzeuge mit Einfachbereifung hinten; Pritsche/Doppelk.; <input type="checkbox"/>	24.3727-0683.2	580683	L= 1.545	
				für Fahrzeuge mit Einfachbereifung hinten; Pritsche/Doppelk.; <input type="checkbox"/>	24.3727-0684.2	580684	L= 1.336	
				für Fahrzeuge mit Einfachbereifung hinten; für verlängerten Radstand; <input type="checkbox"/>	24.3727-0685.2	580685	L= 1.570	
				für Fahrzeuge mit Einfachbereifung hinten; für verkürzten Radstand; <input type="checkbox"/>	24.3727-0686.2	580686	L= 1.190	
				für Fahrzeuge mit Einfachbereifung hinten; für verkürzten Radstand; <input type="checkbox"/>	24.3727-0687.2	580687	L= 1.360	
				für Fahrzeuge mit Einfachbereifung hinten; für verlängerten Radstand; <input type="checkbox"/>	24.3727-0688.2	580688	L= 1.490	
2.2 TDCi 2.2 TDCi 4x4 2.2 TDCi RWD	74 - 92 92 - 114 74 - 99	08/13→12/18		für Fahrzeuge mit Einfachbereifung hinten; <input type="checkbox"/>	24.3727-0683.2	580683	L= 1.545	
				für Fahrzeuge mit Einfachbereifung hinten; <input type="checkbox"/>	24.3727-0684.2	580684	L= 1.336	
				für Fahrzeuge mit Einfachbereifung hinten; für verlängerten Radstand; <input type="checkbox"/>	24.3727-0685.2	580685	L= 1.570	
				für Fahrzeuge mit Einfachbereifung hinten; für verkürzten Radstand; <input type="checkbox"/>	24.3727-0686.2	580686	L= 1.190	
				für Fahrzeuge mit Einfachbereifung hinten; für verkürzten Radstand; <input type="checkbox"/>	24.3727-0687.2	580687	L= 1.360	
				für Fahrzeuge mit Einfachbereifung hinten; für verlängerten Radstand; <input type="checkbox"/>	24.3727-0688.2	580688	L= 1.490	
2.2 TDCi	114	08/13→12/18		05/14→; für Fahrzeuge mit Einfachbereifung hinten; Pritsche/Doppelk.; <input type="checkbox"/>	24.3727-0683.2	580683	L= 1.545	
				05/14→; für Fahrzeuge mit Einfachbereifung hinten; Pritsche/Doppelk.; <input type="checkbox"/>	24.3727-0684.2	580684	L= 1.336	
				für Fahrzeuge mit Einfachbereifung hinten; für verlängerten Radstand; <input type="checkbox"/>	24.3727-0685.2	580685	L= 1.570	
				für Fahrzeuge mit Einfachbereifung hinten; für verkürzten Radstand; <input type="checkbox"/>	24.3727-0686.2	580686	L= 1.190	
				für Fahrzeuge mit Einfachbereifung hinten; für verkürzten Radstand; <input type="checkbox"/>	24.3727-0687.2	580687	L= 1.360	
				05/14→; für Fahrzeuge mit Einfachbereifung hinten; für verlängerten Radstand; <input type="checkbox"/>	24.3727-0688.2	580688	L= 1.490	
2.2 TDCi RWD	92 - 114	08/13→12/18		für Fahrzeuge mit Einfachbereifung hinten; <input type="checkbox"/>	24.3727-0683.2	580683	L= 1.545	
				für Fahrzeuge mit Einfachbereifung hinten; <input type="checkbox"/>	24.3727-0684.2	580684	L= 1.336	
				für Fahrzeuge mit Einfachbereifung hinten; für verlängerten Radstand; <input type="checkbox"/>	24.3727-0685.2	580685	L= 1.570	
				für Fahrzeuge mit Einfachbereifung hinten; für verkürzten Radstand; <input type="checkbox"/>	24.3727-0686.2	580686	L= 1.190	
				für Fahrzeuge mit Einfachbereifung hinten; für verkürzten Radstand; <input type="checkbox"/>	24.3727-0687.2	580687	L= 1.360	
				05/14→; für Fahrzeuge mit Einfachbereifung hinten; für verlängerten Radstand; <input type="checkbox"/>	24.3727-0688.2	580688	L= 1.490	

	kw			 	! #		
FORD USA - RANGER Crew Cab Pickup 03/22→							
 Radbremszylinder							
2.0 EcoBlue 4x4	151	11/22→	➡	+ ABS	2	24.3220-1749.3 020589	GG
3.0 EcoBlue 4x4	177	11/22→					
3.0 EcoBoost Raptor 4x4	215	10/22→	➡	- ABS	2	24.3223-1711.3 020570	GG
 Bremsbackensatz							
2.0 EcoBlue 4x4	151	11/22→	➡	für Fahrzeuge mit erhöhter Bodenfreiheit		03.0137-0519.2 650519	Ø 294 x 56 - HEB
3.0 EcoBlue 4x4	177	11/22→					
3.0 EcoBoost Raptor 4x4	215	10/22→					
FSO - 126P 07/72→09/00							
 Radbremszylinder							
650	18	07/81→09/00	➡	→ 07/90	2	24.3223-0802.3 020286	Fiat GG
			➡	→ 07/90	2	24.3219-0801.3 020181	Fiat GG
Zubehörsatz, Bremsbacken							
650	18	07/81→09/00	➡	→ 07/90		03.0137-9021.2 669021	Fiat
			➡	→ 07/90		03.0137-9021.2 669021	Fiat
 Bremsbackensatz							
650	18	07/81→09/00	➡	→ 07/90		03.0137-0015.2 650015	Fiat Ø 185 x 31
			➡	→ 07/90		03.0137-0015.2 650015	Fiat Ø 185 x 31
HONDA - ACCORD VI (CK, CG, CH, CF) 03/97→12/03							
 Bremsbackensatz							
2.3	110	03/97→01/99	➡			03.0137-0339.2 650339	Ø 203 x 38
HONDA - ACCORD VIII (CP) 09/07→							
 Bremsbackensatz, Feststellbremse							
2.0 i-VTEC	114	07/08→09/12	➡			03.0137-4019.2 654019	Ø 190 x 26 + Zub
HONDA - ACCORD VIII (CU) 04/08→							
 Bremsbackensatz, Feststellbremse							
2.0 i	115	06/08→06/15	➡	07/08→		03.0137-4019.2 654019	Ø 190 x 26 + Zub
2.2 i-DTEC	110 - 132	07/08→06/15	➡			03.0137-4019.2 654019	Ø 190 x 26 + Zub
2.4 i	148	07/08→06/15					
3.5 i	202	07/08→					
HONDA - ACCORD VIII Kombi (CW) 07/08→							
 Bremsbackensatz, Feststellbremse							
2.0 i	115	07/08→06/15	➡			03.0137-4019.2 654019	Ø 190 x 26 + Zub
2.2 i-DTEC	110	07/08→06/15					
2.2 i-DTEC	132	07/08→	➡	→ 06/15		03.0137-4019.2 654019	Ø 190 x 26 + Zub
2.4 i	148	07/08→					
HONDA - ACCORD IX Coupe 09/12→							
 Bremsbackensatz, Feststellbremse							
2.4	138	09/12→	➡			03.0137-4019.2 654019	Ø 190 x 26 + Zub
HONDA - ACCORD IX Stufenheck (CR) 09/12→							
 Bremsbackensatz, Feststellbremse							
2.4	129 - 141	09/12→	➡			03.0137-4019.2 654019	Ø 190 x 26 + Zub
HONDA - AVANCIER (TA) 09/99→09/03							
 Bremsbackensatz, Feststellbremse							
2.3 4x4	110	09/99→09/03	➡			03.0137-0442.2 650442	Ø 167 x 35
3.0 4x4	158	09/99→09/03					
HONDA - CAPA (GA) 01/98→09/02							
 Radbremszylinder							
1.5 16V	72	04/98→09/02	➡	☐		24.3217-1735.3 020567	ALU
➔			➡	☐		24.3217-1736.3 020568	ALU





















	kW			 	! #		
HONDA - CAPA (GA) 01/98→09/02							
 Bremsbackensatz							
1.5 16V	72	04/98→09/02	➔			03.0137-0294.2 650294	Ø 200 x 36
HONDA - CITY IV Stufenheck (GD_) 12/02→							
 Seilzug, Feststellbremse							
1.3	63	05/03→07/08		Scheibenbremse; <input type="checkbox"/>		24.3727-1608.2 581608	L= 1.634
1.5 i-DSI	81	10/04→07/08					
1.5 i-DSI 4WD	81	03/06→07/08		Scheibenbremse; <input type="checkbox"/>		24.3727-1609.2 581609	L= 1.695
1.5 i-DSI	66	12/02→07/08		10/05→; Scheibenbremse; <input type="checkbox"/>		24.3727-1608.2 581608	L= 1.634
1.5 i-DSI 4WD	66	12/02→07/08		10/05→; Scheibenbremse; <input type="checkbox"/>		24.3727-1609.2 581609	L= 1.695
HONDA - CITY IV Stufenheck (GE4) 11/02→03/09							
 Seilzug, Feststellbremse							
1.2	58 - 61	05/03→07/08		Scheibenbremse; <input type="checkbox"/>		24.3727-1608.2 581608	L= 1.634
1.3 i-DSI 4WD	63	11/02→07/08		Scheibenbremse; <input type="checkbox"/>		24.3727-1609.2 581609	L= 1.695
1.3 SES	63	05/03→07/08					
1.5 FF	70	09/04→09/05					
HONDA - CIVIC VI Aerodeck (MB, MC) 04/98→02/01							
 Radbremszylinder							
1.4 16V	55 - 66	04/98→02/01	➔	- ABS	2	24.3219-1743.3 020485	ALU
1.5 16V	84	04/98→02/01					
 Bremsbackensatz							
1.4 16V	55 - 66	04/98→02/01	➔	- ABS		03.0137-0339.2 650339	Ø 203 x 38
1.5 16V	84	04/98→02/01				03.0420-4519.3 684519	Ø 203 x 38 + RZ / + Zub Kit
HONDA - CIVIC VI Coupe (EJ, EM1) 03/96→12/00							
 Radbremszylinder							
1.6	79	05/96→04/99	➔	<input type="checkbox"/>		24.3219-1723.3 020427	ALU
1.6 i	77	03/96→03/00					
1.6 i Vtec	92	03/96→03/00	➔	<input type="checkbox"/>		24.3219-1724.3 020428	ALU
Zubehörsatz, Bremsbacken							
1.6	79	05/96→04/99	➔			03.0137-9097.2 669097	
1.6 i	77	03/96→03/00					
1.6 i Vtec	92	03/96→03/00					
 Bremsbackensatz							
1.6	79	05/96→04/99	➔			03.0137-0294.2 650294	Ø 200 x 36
1.6 i	77	03/96→03/00					
1.6 i Vtec	92	03/96→03/00					
HONDA - CIVIC VI Fastback (MA, MB) 09/94→02/01							
 Radbremszylinder							
1.4 i	55	09/95→02/01	➔	01/97→; - ABS	2	24.3219-1743.3 020485	ALU
1.4 i	66	06/95→02/01	➔	01/96→; - ABS	2	24.3219-1743.3 020485	ALU
1.5 16V	84	01/97→02/01	➔	- ABS	2	24.3219-1743.3 020485	ALU
2.0 i TD	63	01/97→02/01	➔		2	24.3219-1743.3 020485	ALU
2.0 TDiC	74 - 77	11/98→10/00					
Zubehörsatz, Bremsbacken							
1.4 i	66	06/95→02/01	➔	→ 12/95; - ABS		03.0137-9221.2 669221	
 Bremsbackensatz							
1.4 i	55	09/95→02/01	➔	11/98→; - ABS		03.0137-0339.2 650339	Ø 203 x 38
1.5 16V	84	01/97→02/01	➔				
1.4 i	66	06/95→02/01	➔	- ABS		03.0137-0339.2 650339	Ø 203 x 38
						03.0420-3719.3 683719	TRW Ø 203 x 38 + RZ / + Zub Kit
						03.0420-4519.3 684519	Ø 203 x 38 + RZ / + Zub Kit
HONDA - CIVIC VI Hatchback (EJ, EK) 10/95→03/01							
 Radbremszylinder							
1.4 i	55	11/95→02/01	➔	→ 01/01; <input type="checkbox"/>		24.3219-1723.3 020427	ALU
1.4 i S	66	11/95→02/01					
1.4 LPG	66	01/97→02/01	➔	→ 01/01; <input type="checkbox"/>		24.3219-1724.3 020428	ALU
➔							


















	kW					! #		
HONDA - CIVIC VI Hatchback (EJ, EK) 10/95→03/01								
 Radbremszylinder								
1.5 i 1.6 i	84 84	11/95→02/01 11/95→02/01	➡	→ 01/01; <input type="checkbox"/>			24.3219-1723.3 020427	ALU
			➡	→ 01/01; <input type="checkbox"/>			24.3219-1724.3 020428	ALU
1.6	79 - 92	10/95→03/01	➡	<input type="checkbox"/>			24.3219-1723.3 020427	ALU
			➡	<input type="checkbox"/>			24.3219-1724.3 020428	ALU
1.6	93	10/95→03/01	➡	01/96→; <input type="checkbox"/>			24.3219-1723.3 020427	ALU
			➡	01/96→; <input type="checkbox"/>			24.3219-1724.3 020428	ALU
2.0 TDiC	77	11/98→10/00	➡		2		24.3219-1743.3 020485	ALU
Zubehörsatz, Bremsbacken								
1.4 i	55	11/95→02/01	➡	→ 01/01; - ABS			03.0137-9096.2 669096	
			➡	→ 01/01; + ABS			03.0137-9097.2 669097	
1.4 i S 1.4 LPG 1.5 i 1.6 i	66 66 84 84	11/95→02/01 01/97→02/01 11/95→02/01 11/95→02/01	➡	→ 01/01			03.0137-9097.2 669097	
1.6	79 - 92	10/95→03/01	➡				03.0137-9097.2 669097	
1.6	93	10/95→03/01	➡	01/96→			03.0137-9097.2 669097	
 Bremstrommel								
1.4 i	55	11/95→02/01	➡	→ 01/01; - ABS			24.0218-0018.1 480063	∅ 217 x 38 / 181
 Bremsbackensatz								
1.4 i	55	11/95→02/01	➡	→ 01/01; - ABS			03.0137-0284.2 650284	∅ 180 x 31
			➡	→ 01/01; + ABS			03.0137-0294.2 650294	∅ 200 x 36
1.4 i S 1.4 LPG 1.5 i 1.6 i	66 66 84 84	11/95→02/01 01/97→02/01 11/95→02/01 11/95→02/01	➡	→ 01/01			03.0137-0294.2 650294	∅ 200 x 36
1.6	79 - 92	10/95→03/01	➡				03.0137-0294.2 650294	∅ 200 x 36
1.6	93	10/95→03/01	➡	01/96→			03.0137-0294.2 650294	∅ 200 x 36
HONDA - CIVIC VI Stufenheck (EJ, EK, SO) 06/95→03/01								
 Radbremszylinder								
1.4 i 1.5 i 1.6 i Vtec 1.6 i Vtec 4x4	66 84 92 92	11/95→02/01 11/95→02/01 11/95→02/01 11/95→02/01	➡	→ 01/01; <input type="checkbox"/>			24.3219-1723.3 020427	ALU
			➡	→ 01/01; <input type="checkbox"/>			24.3219-1724.3 020428	ALU
Zubehörsatz, Bremsbacken								
1.4 i 1.5 i 1.6 i Vtec 1.6 i Vtec 4x4	66 84 92 92	11/95→02/01 11/95→02/01 11/95→02/01 11/95→02/01	➡	→ 01/01			03.0137-9097.2 669097	
 Bremsbackensatz								
1.4 i 1.5 i 1.6 i Vtec 1.6 i Vtec 4x4	66 84 92 92	11/95→02/01 11/95→02/01 11/95→02/01 11/95→02/01	➡	→ 01/01			03.0137-0294.2 650294	∅ 200 x 36
HONDA - CIVIC VII Hatchback (EU, EP, EV) 01/00→02/06								
 Bremsbackensatz								
1.4 i 1.6 i	55 81	02/01→09/05 02/01→09/05	➡				03.0137-0287.2 650287	∅ 220 x 36
			➡				03.0137-0294.2 650294	∅ 200 x 36
1.4 iS	66	11/00→09/05	➡				03.0137-0287.2 650287	∅ 220 x 36
 Seilzug, Feststellbremse								
1.7 CTDi	74	01/02→09/05		Scheibenbremse; <input type="checkbox"/>			24.3727-1605.2 581605	L= 1.963
2.0 i Sport	118	09/01→09/05		01/04→; Scheibenbremse; <input type="checkbox"/>			24.3727-1605.2 581605	L= 1.963
HONDA - CIVIC VII Stufenheck (ES, ET) 10/00→04/06								
Zubehörsatz, Bremsbacken								
1.4	66	12/00→09/05	➡	02/01→; für Rechtslenker			03.0137-9190.2 669190	
1.5 →	82	02/03→09/05	➡				03.0137-9097.2 669097	


















	kW			i	! #		
HONDA - CIVIC VII Stufenheck (ES, ET) 10/00→04/06							
Bremsbackensatz							
1.3 IMA	61	10/03→09/05	➡	01/04→		03.0137-0287.2 650287 03.0137-0294.2 650294	∅ 220 x 36 ∅ 200 x 36
1.4	66	12/00→09/05	➡	02/01→; für Rechtslenker		03.0137-0287.2 650287	∅ 220 x 36
			➡	02/01→		03.0137-0294.2 650294	∅ 200 x 36
1.5	82	02/03→09/05	➡			03.0137-0294.2 650294	∅ 200 x 36
1.6	81	02/01→09/05	➡	04/01→ 10/04		03.0137-0294.2 650294	∅ 200 x 36
1.7	85	02/01→09/05					
Seilzug, Feststellbremse							
1.4	66	12/00→09/05		02/01→; für Linkslenker; Scheibenbremse; <input type="checkbox"/>		24.3727-1605.2 581605	L= 1.963
1.6	81	02/01→09/05		Scheibenbremse; <input type="checkbox"/>		24.3727-1605.2 581605	L= 1.963
1.7	85	02/01→09/05					
2.0	118	10/03→09/05		01/04→; Scheibenbremse; <input type="checkbox"/>		24.3727-1605.2 581605	L= 1.963
HONDA - CIVIC VIII Hatchback (FN, FK) 09/05→12/12							
Seilzug, Feststellbremse							
Type R	148	09/06→01/12		Scheibenbremse; <input type="checkbox"/>		24.3727-1618.2 581618	L= 1.842
				Scheibenbremse; <input type="checkbox"/>		24.3727-1619.2 581619	L= 1.872
HONDA - CR-V I (RD) 10/95→07/02							
Radbremszylinder							
2.0	98	04/99→02/02	➡	<input type="checkbox"/>		24.3220-1733.3 020515	ALU
			➡	<input type="checkbox"/>		24.3220-1734.3 020516	ALU
2.0 16V 4WD	94	10/95→12/01	➡	01/97→ 04/99; <input type="checkbox"/>		24.3220-1733.3 020515	ALU
			➡	01/97→ 04/99; <input type="checkbox"/>		24.3220-1734.3 020516	ALU
2.0 16V 4WD	108	01/99→02/02	➡	04/99→; <input type="checkbox"/>		24.3220-1733.3 020515	ALU
			➡	04/99→; <input type="checkbox"/>		24.3220-1734.3 020516	ALU
Zubehörsatz, Bremsbacken							
2.0	98	04/99→02/02	➡			03.0137-9190.2 669190	
2.0 16V 4WD	94	10/95→12/01	➡	01/97→ 04/99		03.0137-9190.2 669190	
2.0 16V 4WD	108	01/99→02/02	➡	04/99→		03.0137-9190.2 669190	
Bremsbackensatz							
2.0	98	04/99→02/02	➡			03.0137-0287.2 650287	∅ 220 x 36
2.0 16V 4WD	94	10/95→12/01	➡	01/97→ 04/99		03.0137-0287.2 650287	∅ 220 x 36
2.0 16V 4WD	108	01/99→02/02	➡	04/99→		03.0137-0287.2 650287	∅ 220 x 36
HONDA - CR-V II (RD_) 09/01→07/07							
Bremsbackensatz, Feststellbremse							
2.0	112	03/02→09/06	➡	07/02→ 12/04		03.0137-0442.2 650442	∅ 167 x 35
			➡	01/05→		03.0137-3051.2 653051	∅ 198 x 35 - HEB
2.0	110	09/01→03/07	➡	07/02→ 12/04		03.0137-0442.2 650442	∅ 167 x 35
			➡	01/05→ 09/06		03.0137-3051.2 653051	∅ 198 x 35 - HEB
2.2 CTDi	103	02/05→09/06	➡			03.0137-3051.2 653051	∅ 198 x 35 - HEB
2.4 Vtec 4WD	118	09/01→09/06	➡	03/02→ 12/04		03.0137-0442.2 650442	∅ 167 x 35
			➡	01/05→		03.0137-3051.2 653051	∅ 198 x 35 - HEB
Zubehörsatz, Feststellbremsbacken							
2.0	110 - 112	09/01→03/07	➡	07/02→ 12/04		03.0137-9340.2 669340	
			➡			03.0137-9341.2 669341	
2.2 CTDi	103	02/05→09/06	➡			03.0137-9341.2 669341	
2.4 Vtec 4WD	118	09/01→09/06	➡	03/02→ 12/04		03.0137-9340.2 669340	
			➡			03.0137-9341.2 669341	
Seilzug, Feststellbremse							
2.0	112	03/02→09/06		01/05→; Scheibenbremse; <input type="checkbox"/>		24.3727-1612.2 581612	L= 1.798
2.4 Vtec 4WD	118	09/01→09/06		01/05→; Scheibenbremse; <input type="checkbox"/>		24.3727-1613.2 581613	L= 1.792
→							










































	kw					! #		
HONDA - CR-V II (RD_) 09/01→07/07								
 Seilzug, Feststellbremse								
2.0	112	03/02→09/06		Scheibenbremse; <input type="checkbox"/>		24.3727-1614.2	581614	L= 2.265
2.4 Vtec 4WD	118	09/01→09/06		Scheibenbremse; <input type="checkbox"/>		24.3727-1616.2	581616	L= 2.250
				Scheibenbremse; <input type="checkbox"/>		24.3727-1615.2	581615	L= 1.530
				Scheibenbremse; <input type="checkbox"/>		24.3727-1617.2	581617	L= 1.520
2.0	110	09/01→03/07		01/05→ 09/06; Scheibenbremse; <input type="checkbox"/>		24.3727-1612.2	581612	L= 1.798
				01/05→ 09/06; Scheibenbremse; <input type="checkbox"/>		24.3727-1613.2	581613	L= 1.792
				Scheibenbremse; <input type="checkbox"/>		24.3727-1614.2	581614	L= 2.265
				Scheibenbremse; <input type="checkbox"/>		24.3727-1616.2	581616	L= 2.250
				Scheibenbremse; <input type="checkbox"/>		24.3727-1615.2	581615	L= 1.530
				Scheibenbremse; <input type="checkbox"/>		24.3727-1617.2	581617	L= 1.520
2.2 CTDi	103	02/05→09/06		Scheibenbremse; <input type="checkbox"/>		24.3727-1612.2	581612	L= 1.798
				Scheibenbremse; <input type="checkbox"/>		24.3727-1616.2	581616	L= 2.250
				Scheibenbremse; <input type="checkbox"/>		24.3727-1613.2	581613	L= 1.792
				Scheibenbremse; <input type="checkbox"/>		24.3727-1617.2	581617	L= 1.520
HONDA - CR-V III (RE_) 06/06→								
 Bremsbackensatz, Feststellbremse								
2.0 i-VTEC	105 - 110	01/07→06/12	➔			03.0137-3051.2	653051	Ø 198 x 35 - HEB
2.0 i-VTEC 4WD	110	10/06→06/12						
2.4	124	06/06→						
2.2 i-CTDi 4WD	103	01/07→	➔	→ 09/12		03.0137-3051.2	653051	Ø 198 x 35 - HEB
2.2 i-DTEC 4WD	110	01/07→						
2.4	125	04/07→						
2.4 i-Vtec 4WD	125	04/07→						
2.4 i-VTEC 4WD	122	09/09→						
2.4 4WD	124	09/06→	➔	09/07→ 09/12		03.0137-3051.2	653051	Ø 198 x 35 - HEB
2.4 i-VTEC 4WD	118	10/06→	➔	01/07→ 09/12		03.0137-3051.2	653051	Ø 198 x 35 - HEB
Zubehörsatz, Feststellbremsbacken								
2.0 i-VTEC	105 - 110	01/07→06/12				03.0137-9341.2	669341	
2.0 i-VTEC 4WD	110	10/06→06/12						
2.2 i-CTDi 4WD	103	01/07→						
2.2 i-DTEC 4WD	110	01/07→						
2.4	124 - 125	06/06→						
2.4 4WD	124	09/06→						
2.4 i-Vtec 4WD	125	04/07→						
2.4 i-VTEC 4WD	118	10/06→						
2.4 i-VTEC 4WD	122	09/09→		→ 09/12		03.0137-9341.2	669341	
 Seilzug, Feststellbremse								
2.0 i-VTEC	105 - 110	01/07→06/12		Scheibenbremse; <input type="checkbox"/>		24.3727-1612.2	581612	L= 1.798
2.4	124	06/06→		Scheibenbremse; <input type="checkbox"/>		24.3727-1613.2	581613	L= 1.792
2.0 i-VTEC 4WD	110	10/06→06/12		01/07→; Scheibenbremse; <input type="checkbox"/>		24.3727-1612.2	581612	L= 1.798
				01/07→; Scheibenbremse; <input type="checkbox"/>		24.3727-1613.2	581613	L= 1.792
2.2 i-CTDi 4WD	103	01/07→		→ 09/12; Scheibenbremse; <input type="checkbox"/>		24.3727-1612.2	581612	L= 1.798
2.2 i-DTEC 4WD	110	01/07→		→ 09/12; Scheibenbremse; <input type="checkbox"/>		24.3727-1613.2	581613	L= 1.792
2.4	125	04/07→		→ 09/12; Scheibenbremse; <input type="checkbox"/>		24.3727-1613.2	581613	L= 1.792
2.4 i-Vtec 4WD	125	04/07→						
2.4 i-VTEC 4WD	122	09/09→						
2.4 4WD	124	09/06→		09/07→ 09/12; Scheibenbremse; <input type="checkbox"/>		24.3727-1612.2	581612	L= 1.798
				09/07→ 09/12; Scheibenbremse; <input type="checkbox"/>		24.3727-1613.2	581613	L= 1.792
2.4 i-VTEC 4WD	118	10/06→		01/07→ 09/12; Scheibenbremse; <input type="checkbox"/>		24.3727-1612.2	581612	L= 1.798
				01/07→ 09/12; Scheibenbremse; <input type="checkbox"/>		24.3727-1613.2	581613	L= 1.792
HONDA - CR-V IV (RM_) 01/12→								
 Bremsbackensatz, Feststellbremse								
1.6 i-DTEC	88	10/13→	➔			03.0137-3051.2	653051	Ø 198 x 35 - HEB
1.6 i-DTEC 4WD	118	02/15→						
2.0	110	01/12→						
2.0 AWD	114	10/12→						
2.0 iVtec	114	10/12→						
2.2 i-DTEC 4WD	110	11/12→05/15						
2.4	138	01/12→						














		kW						! #					
HONDA - DOMANI (MB_) 10/95→09/99													
 Bremsbackensatz													
1.5	69	10/95→09/99	→					03.0137-0294.2	650294	Ø 200 x 36			
1.6	88	10/95→09/99											
1.6 All-wheel Drive	88	10/95→09/99											
HONDA - ELEMENT (YH) 07/02→12/11													
 Bremsbackensatz, Feststellbremse													
2.4	119	07/02→12/05	→					03.0137-0442.2	650442	Ø 167 x 35			
2.4 4WD	124	09/06→12/11											
2.4 4x4	119	07/02→12/05											
2.4 Vtec 4x4	118	07/02→12/11											
HONDA - ELYSION (RR) 05/04→													
 Bremsbackensatz, Feststellbremse													
2.4 i-VTEC	118	05/04→	→					03.0137-3051.2	653051	Ø 198 x 35 - HEB			
HONDA - FR-V (BE) 08/04→													
 Bremsbackensatz, Feststellbremse													
1.7	92	08/04→	→					03.0137-0442.2	650442	Ø 167 x 35			
1.8	103	01/07→											
2.0	110	08/04→											
	114												
2.2 i CTDi	103	07/05→											
Zubehörsatz, Feststellbremsbacken													
1.7	92	08/04→	→					03.0137-9340.2	669340				
1.8	103	01/07→											
2.0	110	08/04→											
	114												
2.2 i CTDi	103	07/05→											
HONDA - HR-V (GH) 03/99→													
 Radbremsszylinder													
1.6 16V	77	03/99→	→	→ 09/05; Türenanzahl: 3; 			24.3219-1723.3	020427	ALU				
1.6 16V 4WD	77	03/99→	→	→ 09/05; Türenanzahl: 3; 			24.3219-1724.3	020428	ALU				
			→	→ 09/05; Türenanzahl: 5; 			24.3220-1733.3	020515	ALU				
			→	→ 09/05; Türenanzahl: 5; 			24.3220-1734.3	020516	ALU				
1.6 16V 4WD	91	10/99→09/05	→	Türenanzahl: 3; 			24.3219-1723.3	020427	ALU				
			→	Türenanzahl: 3; 			24.3219-1724.3	020428	ALU				
			→	Türenanzahl: 5; 			24.3220-1733.3	020515	ALU				
			→	Türenanzahl: 5; 			24.3220-1734.3	020516	ALU				
Zubehörsatz, Bremsbacken													
1.6 16V	77	03/99→	→	→ 09/05; Türenanzahl: 5			03.0137-9190.2	669190					
1.6 16V 4WD	77	03/99→	→	→ 09/05; Türenanzahl: 3			03.0137-9252.2	669252					
1.6 16V 4WD	91	10/99→09/05	→	Türenanzahl: 5			03.0137-9190.2	669190					
			→	Türenanzahl: 3			03.0137-9252.2	669252					
 Bremsbackensatz													
1.6 16V	77	03/99→	→	→ 09/05; Türenanzahl: 5			03.0137-0287.2	650287	Ø 220 x 36				
1.6 16V 4WD	77	03/99→	→	→ 09/05; Türenanzahl: 3			03.0137-0294.2	650294	Ø 200 x 36				
1.6 16V 4WD	91	10/99→09/05	→	Türenanzahl: 5			03.0137-0287.2	650287	Ø 220 x 36				
			→	Türenanzahl: 3			03.0137-0294.2	650294	Ø 200 x 36				
HONDA - JAZZ II (GD_, GE3, GE2) 06/01→12/08													
 Radbremsszylinder													
1.2 i-DSi	57	03/02→07/08	→			2	24.3217-1717.3	020477	GG				
1.3 iDSi	61	03/02→07/08											
1.5 VTEC	81	04/02→07/08											
1.7	92	10/03→09/07											
Zubehörsatz, Bremsbacken													
1.2 i-DSi	57	03/02→07/08	→				03.0137-9284.2	669284					
1.3 iDSi	61	03/02→07/08											
→													

















		kW						 		! #					
HONDA - JAZZ II (GD_, GE3, GE2) 06/01→12/08															
 Bremstrommel															
1.2 i-DSI 1.7	57 92	03/02→07/08 10/03→09/07	➔					24.0218-0048.1	480314	Ø 224 x 39 / 181					
1.3 iDSi	61	03/02→07/08	➔				→ 12/03; - ABS	24.0218-0048.1	480314	Ø 224 x 39 / 181					
1.5 VTEC	81	04/02→07/08	➔				- ABS	24.0218-0048.1	480314	Ø 224 x 39 / 181					
 Bremsbackensatz															
1.2 i-DSI 1.5 VTEC 1.7	57 81 92	03/02→07/08 04/02→07/08 10/03→09/07	➔					03.0137-0422.2	650422	Ø 180 x 31 - HEB					
1.3 iDSi	61	03/02→07/08	➔				→ 12/03	03.0137-0422.2	650422	Ø 180 x 31 - HEB					
 Seilzug, Feststellbremse															
1.2 i-DSI 1.3 iDSi 1.5 VTEC 1.7	57 61 81 92	03/02→07/08 03/02→07/08 04/02→07/08 10/03→09/07					01/04→; + ABS; Scheibenbremse; <input type="checkbox"/>	24.3727-1608.2	581608	L= 1.634					
							01/04→; + ABS; Scheibenbremse; <input type="checkbox"/>	24.3727-1609.2	581609	L= 1.695					
							→ 12/03; - ABS; Trommelbremse; <input type="checkbox"/>	24.3727-1610.2	581610	L= 1.593					
							→ 12/03; - ABS; Trommelbremse; <input type="checkbox"/>	24.3727-1611.2	581611	L= 1.653					
1.3 iDSi	63	03/02→09/07					10/05→; Scheibenbremse; <input type="checkbox"/>	24.3727-1608.2	581608	L= 1.634					
							10/05→; Scheibenbremse; <input type="checkbox"/>	24.3727-1609.2	581609	L= 1.695					
1.4 1.4 iDSi	59 61	12/06→10/08 12/06→10/08					+ ABS; Scheibenbremse; <input type="checkbox"/>	24.3727-1608.2	581608	L= 1.634					
							+ ABS; Scheibenbremse; <input type="checkbox"/>	24.3727-1609.2	581609	L= 1.695					
HONDA - JAZZ III (GE_, GG_, GP_, ZA_) 10/07→															
 Seilzug, Feststellbremse															
1.2 1.5 4WD 1.5 Flex 1.5 Flexfuel 1.5 i-VTEC	66 88 85 88 88	07/08→ 10/07→03/14 11/08→03/14 07/08→ 07/08→06/14					→ 12/08; Scheibenbremse; <input type="checkbox"/>	24.3727-1608.2	581608	L= 1.634					
							→ 12/08; Scheibenbremse; <input type="checkbox"/>	24.3727-1609.2	581609	L= 1.695					
HONDA - LIFE (JB) 09/01→08/03															
 Radbremsszylinder															
0.7 0.7 4WD 0.7 G 4x4	47 47 38	09/01→08/03 09/01→08/03 09/01→08/03	➔	<input type="checkbox"/>				24.3217-1735.3	020567	ALU					
			➔	<input type="checkbox"/>				24.3217-1736.3	020568	ALU					
HONDA - LOGO (GA) 03/99→03/02															
 Radbremsszylinder															
1.3	48	03/99→03/02	➔	<input type="checkbox"/>				24.3217-1735.3	020567	ALU					
			➔	<input type="checkbox"/>				24.3217-1736.3	020568	ALU					
Zubehörsatz, Bremsbacken															
1.3	48	03/99→03/02	➔					03.0137-9252.2	669252						
 Bremsbackensatz															
1.3	48	03/99→03/02	➔					03.0137-0294.2	650294	Ø 200 x 36					
HONDA - ODYSSEY (RL1, RA6, RA_) 09/98→															
 Bremsbackensatz, Feststellbremse															
3.5	171	07/02→08/04	➔					03.0137-0442.2	650442	Ø 167 x 35					
HONDA - ODYSSEY Großraumlimousine (RA_) 10/95→10/00															
 Bremsbackensatz, Feststellbremse															
2.3 2.3 4x4	110 110	10/97→12/99 10/97→12/99	➔				01/98→	03.0137-0442.2	650442	Ø 167 x 35					
Zubehörsatz, Feststellbremsbacken															
2.3	110	10/97→12/99	➔					03.0137-9340.2	669340						
2.3 4x4	110	10/97→12/99	➔				01/98→	03.0137-9340.2	669340						
HONDA - ORTHIA / PARTNER (EL_, EY_) 10/95→09/02															
 Radbremsszylinder															
1.3 1.5	67 77	10/95→09/02 10/95→09/02	➔	<input type="checkbox"/>				24.3219-1723.3	020427	ALU					
			➔	<input type="checkbox"/>				24.3219-1724.3	020428	ALU					
→															
















	kw					! #		
HONDA - ORTHIA / PARTNER (EL_, EY_) 10/95→09/02								
 Bremsbackensatz								
1.3 1.5	67 77	10/95→09/02 10/95→09/02	➔			03.0137-0294.2	650294	Ø 200 x 36
HONDA - SHUTTLE (RA) 06/94→06/04								
 Bremsbackensatz, Feststellbremse								
2.3 16V 2.3 16V 4x4 3.0 3.0 4x4 3.5 ESi	110 110 154 154 171	10/97→06/04 10/97→06/02 10/97→06/04 10/97→06/02 07/02→06/04	➔	01/98→ 05/01		03.0137-0442.2	650442	Ø 167 x 35
Zubehörsatz, Feststellbremsbacken								
2.3 16V 2.3 16V 4x4 3.0 3.0 4x4	110 110 154 154	10/97→06/04 10/97→06/02 10/97→06/04 10/97→06/02	➔	01/98→ 05/01		03.0137-9340.2	669340	
HONDA - SMX (RH) 01/96→09/02								
 Radbremszylinder								
2.0 4WD	96	01/96→12/01	➔	<input type="checkbox"/>		24.3219-1723.3	020427	ALU
			➔	<input type="checkbox"/>		24.3219-1724.3	020428	ALU
 Bremsbackensatz								
2.0 4WD	96	01/96→12/01	➔			03.0137-0287.2	650287	Ø 220 x 36
HONDA - STEPWGN (DBA-RG_) 10/05→09/09								
 Bremsbackensatz, Feststellbremse								
2.0 2.0 4WD 2.4 Z FF	114 114 119	10/05→09/09 10/05→09/09 10/05→09/09	➔			03.0137-0442.2	650442	Ø 167 x 35
HONDA - STEPWGN (DBA-RK_) 10/09→12/15								
 Bremsbackensatz, Feststellbremse								
2.0 i-VTEC	110	10/09→03/15	➔			03.0137-0442.2	650442	Ø 167 x 35
HONDA - STEPWGN (LA-RF_, UA-RF_) 10/00→09/05								
 Bremsbackensatz, Feststellbremse								
2.0 2.0 4WD 2.4	118 118 119	10/00→09/05 10/00→09/05 10/00→09/05	➔			03.0137-0442.2	650442	Ø 167 x 35
HONDA - STREAM (RN) 10/05→								
 Bremsbackensatz								
1.8 Vtec 1.8 Vtec AWD 2.0 Vtec	103 103 110	10/05→ 10/06→05/14 10/05→	➔			03.0137-0287.2	650287	Ø 220 x 36
HONDA - STREAM (RN) 05/01→								
 Bremsbackensatz, Feststellbremse								
1.7 16V 2.0 16V	92 115	05/01→09/06 05/01→09/06	➔	→ 09/05		03.0137-0442.2	650442	Ø 167 x 35
Zubehörsatz, Feststellbremsbacken								
1.7 16V 2.0 16V	92 115	05/01→09/06 05/01→09/06	➔			03.0137-9340.2	669340	
HYUNDAI - ACCENT I (X-3) 05/94→12/02								
 Radbremszylinder								
1.3	44 - 55	10/94→01/00	➔	→ 12/99; <input type="checkbox"/>		24.3219-1747.3	020498	ALU
1.3 i 12V 1.5 i 12V 1.5 i 16V	62 65 73	10/94→01/00 10/94→01/00 12/95→01/00	➔	→ 12/99; <input type="checkbox"/>		24.3219-1748.3	020499	ALU
Zubehörsatz, Bremsbacken								
1.3 1.3 i 12V 1.5 i 12V ➔	44 - 55 62 65	10/94→01/00 10/94→01/00 10/94→01/00	➔	→ 12/99		03.0137-9277.2	669277	













	kw					! #		
HYUNDAI - ACCENT I (X-3) 05/94→12/02								
Zubehörsatz, Bremsbacken								
1.5 i 16V	73	12/95→01/00		→ 12/99			03.0137-9277.2 669277	
 Bremstrommel								
1.3	44 - 55	10/94→01/00		06/96→ 12/99			24.0218-0034.1 480129	Ø 216 x 44,6 / 182
1.3 i 12V	62	10/94→01/00						
1.5 i 12V	65	10/94→01/00						
1.5 i 16V	73	12/95→01/00						
 Bremsbackensatz								
1.3	44 - 55	10/94→01/00		→ 12/99			03.0137-0366.2 650366	Ø 180 x 32 + HEB
1.3 i 12V	62	10/94→01/00					03.0520-7519.3 697519	Ø 180 x 32 + RZ / + Zub TopKit
1.5 i 12V	65	10/94→01/00						
1.5 i 16V	73	12/95→01/00						
 Seilzug, Feststellbremse								
1.3	44 - 55	10/94→01/00		→ 12/99; Trommelbremse; <input type="checkbox"/>			24.3727-3102.2 583102	L= 1.485
1.3 i 12V	62	10/94→01/00						
1.5 i 12V	65	10/94→01/00						
HYUNDAI - ACCENT II (LC) 09/99→12/12								
 Radbremszylinder								
1.3	55 - 61	01/00→11/05		08/02→ 09/05	2		24.3217-1723.3 020502	ALU
1.5	66 - 75	01/00→11/05		→ 07/02	2		24.3219-1743.3 020485	ALU
1.5 CRDi	60	04/02→11/05						
1.3	62	08/02→11/05		→ 09/05	2		24.3217-1723.3 020502	ALU
1.6	77	12/02→11/05			2		24.3219-1743.3 020485	ALU
1.3	63	01/00→11/05		08/02→	2		24.3217-1723.3 020502	ALU
1.5	68	01/00→10/02		→ 07/02	2		24.3219-1743.3 020485	ALU
1.5	65	09/99→10/02		08/02→	2		24.3217-1723.3 020502	ALU
				01/00→ 07/02	2		24.3219-1743.3 020485	ALU
1.5	77	09/99→10/02		01/00→ 08/02	2		24.3219-1743.3 020485	ALU
Zubehörsatz, Bremsbacken								
1.3	55 - 61	01/00→11/05		08/02→ 09/05			03.0137-9270.2 669270	
1.5	66 - 75	01/00→11/05		→ 07/02			03.0137-9276.2 669276	
1.5 CRDi	60	04/02→11/05						
1.3	62	08/02→11/05		→ 09/05			03.0137-9270.2 669270	
1.6	77	12/02→11/05						
1.3	63	01/00→11/05		→ 09/05			03.0137-9276.2 669276	
1.5	65	09/99→10/02		08/02→			03.0137-9270.2 669270	
				01/00→ 07/02			03.0137-9276.2 669276	
1.5	68	01/00→10/02		08/02→			03.0137-9270.2 669270	
				→ 07/02			03.0137-9276.2 669276	
1.5	77	09/99→10/02		01/00→ 08/02			03.0137-9276.2 669276	
 Bremstrommel								
1.3	55 - 61	01/00→11/05		→ 07/02			24.0218-0008.1 480313	Ø 221,2 x 45,1 / 182
1.5	66 - 75	01/00→11/05						
1.5 CRDi	60	04/02→11/05						
1.3	63	01/00→11/05		→ 09/05			24.0218-0008.1 480313	Ø 221,2 x 45,1 / 182
1.5	65	09/99→10/02		01/00→ 07/02			24.0218-0008.1 480313	Ø 221,2 x 45,1 / 182
1.5	77	09/99→10/02		01/00→ 08/02			24.0218-0008.1 480313	Ø 221,2 x 45,1 / 182
 Bremsbackensatz								
1.3	55 - 61	01/00→11/05		→ 07/02			03.0137-0429.2 650429	Ø 180 x 37 + HEB
1.5	66 - 75	01/00→11/05		08/02→ 09/05			03.0520-7419.3 697419	Ø 180 x 37 + RZ / + Zub TopKit
1.5 CRDi	60	04/02→11/05					03.0137-0437.2 650437	Ø 203 x 38 + HEB
							03.0520-4517.3 694517	Ø 203 x 38 + RZ / + Zub TopKit
→								












	kw					! #		
HYUNDAI - ACCENT II (LC) 09/99→12/12								
 Bremsbackensatz								
1.3 1.6	62 77	08/02→11/05 12/02→11/05	➡	→ 09/05		03.0137-0437.2 650437 03.0520-4517.3 694517	∅ 203 x 38 + HEB ∅ 203 x 38 + RZ / + Zub TopKit	
1.3	63	01/00→11/05	➡	→ 09/05		03.0137-0429.2 650429 03.0520-7419.3 697419	∅ 180 x 37 + HEB ∅ 180 x 37 + RZ / + Zub TopKit	
1.5	65	09/99→10/02	➡	01/00→ 07/02		03.0137-0429.2 650429 03.0520-7419.3 697419	∅ 180 x 37 + HEB ∅ 180 x 37 + RZ / + Zub TopKit	
			➡	08/02→		03.0137-0437.2 650437 03.0520-4517.3 694517	∅ 203 x 38 + HEB ∅ 203 x 38 + RZ / + Zub TopKit	
1.5	68	01/00→10/02	➡	→ 07/02		03.0137-0429.2 650429 03.0520-7419.3 697419	∅ 180 x 37 + HEB ∅ 180 x 37 + RZ / + Zub TopKit	
			➡	08/02→		03.0137-0437.2 650437 03.0520-4517.3 694517	∅ 203 x 38 + HEB ∅ 203 x 38 + RZ / + Zub TopKit	
1.5	77	09/99→10/02	➡	01/00→ 08/02		03.0137-0429.2 650429	∅ 180 x 37 + HEB	
 Seilzug, Feststellbremse								
1.3 1.5	55 - 61 66 - 75	01/00→11/05 01/00→11/05		08/02→ 09/05; Trommelbremse; ☐		24.3727-3104.2 583104 24.3727-3105.2 583105	L= 1.493 L= 1.493	
1.5 CRDi	60	04/02→11/05						
1.3 1.6	62 77	08/02→11/05 12/02→11/05		→ 09/05; Trommelbremse; ☐		24.3727-3104.2 583104 24.3727-3105.2 583105	L= 1.493 L= 1.493	
1.5	65 - 68	09/99→10/02		08/02→; Trommelbremse; ☐		24.3727-3104.2 583104	L= 1.493	
				08/02→; Trommelbremse; ☐		24.3727-3105.2 583105	L= 1.493	
HYUNDAI - ACCENT II Stufenheck (LC) 09/99→11/17								
 Radbremszylinder								
1.3 1.5	55 66	01/00→11/05 01/00→11/05	➡	08/02→ 09/05	2	24.3217-1723.3 020502	ALU	
			➡	→ 07/02	2	24.3219-1743.3 020485	ALU	
1.3	63	01/00→11/05	➡		2	24.3217-1723.3 020502	ALU	
			➡	→ 09/05	2	24.3219-1743.3 020485	ALU	
1.5	69	01/00→12/06	➡	08/02→ 05/06	2	24.3217-1723.3 020502	ALU	
			➡	→ 07/02	2	24.3219-1743.3 020485	ALU	
1.5	73 - 75	09/99→10/02	➡	08/02→	2	24.3217-1723.3 020502	ALU	
			➡	09/00→ 07/02	2	24.3219-1743.3 020485	ALU	
1.5 CRDi	60	01/02→11/05	➡	08/02→ 09/05	2	24.3217-1723.3 020502	ALU	
			➡	04/02→ 07/02	2	24.3219-1743.3 020485	ALU	
1.6	77	12/02→11/05	➡	→ 09/05	2	24.3217-1723.3 020502	ALU	
Zubehörsatz, Bremsbacken								
1.3 1.5	55 66	01/00→11/05 01/00→11/05	➡	08/02→ 09/05		03.0137-9270.2 669270 03.0137-9276.2 669276		
			➡	→ 07/02				
1.3	63	01/00→11/05	➡	→ 09/05		03.0137-9276.2 669276		
1.5	69	01/00→12/06	➡	08/02→ 05/06		03.0137-9270.2 669270 03.0137-9276.2 669276		
			➡	→ 07/02				
1.5	73 - 75	09/99→10/02	➡	08/02→		03.0137-9270.2 669270 03.0137-9276.2 669276		
			➡	09/00→ 07/02				
1.5 CRDi	60	01/02→11/05	➡	08/02→ 09/05		03.0137-9270.2 669270 03.0137-9276.2 669276		
			➡	04/02→ 07/02				
1.6	77	12/02→11/05	➡			03.0137-9270.2 669270		
 Bremstrommel								
1.3 1.5	55 66 - 69	01/00→11/05 01/00→12/06	➡	→ 07/02		24.0218-0008.1 480313	∅ 221,2 x 45,1 / 182	
1.3	63	01/00→11/05	➡	→ 09/05		24.0218-0008.1 480313	∅ 221,2 x 45,1 / 182	
1.5	73	09/99→10/02	➡	09/00→ 07/02		24.0218-0008.1 480313	∅ 221,2 x 45,1 / 182	
1.5	75	09/99→10/02	➡	02/00→		24.0218-0008.1 480313	∅ 221,2 x 45,1 / 182	
			➡	→ 01/00		24.0218-0034.1 480129	∅ 216 x 44,6 / 182	
→								














	kW					! #		
HYUNDAI - ACCENT II Stufenheck (LC) 09/99→11/17								
 Bremstrommel								
1.5 CRDi	60	01/02→11/05	➔	04/02→ 07/02		24.0218-0008.1	480313	Ø 221,2 x 45,1 / 182
 Bremsbackensatz								
1.3 1.5	55	01/00→11/05	➔	→ 07/02		03.0137-0429.2	650429	Ø 180 x 37 + HEB
	66	01/00→11/05	➔	08/02→ 09/05		03.0520-7419.3	697419	Ø 180 x 37 + RZ / + Zub TopKit
			➔	08/02→ 09/05		03.0137-0437.2	650437	Ø 203 x 38 + HEB
			➔	08/02→ 09/05		03.0520-4517.3	694517	Ø 203 x 38 + RZ / + Zub TopKit
1.3	63	01/00→11/05	➔	→ 09/05		03.0137-0429.2	650429	Ø 180 x 37 + HEB
			➔	→ 09/05		03.0520-7419.3	697419	Ø 180 x 37 + RZ / + Zub TopKit
1.5	69	01/00→12/06	➔	→ 07/02		03.0137-0429.2	650429	Ø 180 x 37 + HEB
			➔	08/02→ 05/06		03.0520-7419.3	697419	Ø 180 x 37 + RZ / + Zub TopKit
			➔	08/02→ 05/06		03.0137-0437.2	650437	Ø 203 x 38 + HEB
			➔	08/02→ 05/06		03.0520-4517.3	694517	Ø 203 x 38 + RZ / + Zub TopKit
1.5	73 - 75	09/99→10/02	➔	09/00→ 07/02		03.0137-0429.2	650429	Ø 180 x 37 + HEB
			➔	08/02→		03.0520-7419.3	697419	Ø 180 x 37 + RZ / + Zub TopKit
			➔	08/02→		03.0137-0437.2	650437	Ø 203 x 38 + HEB
			➔	08/02→		03.0520-4517.3	694517	Ø 203 x 38 + RZ / + Zub TopKit
1.5 CRDi	60	01/02→11/05	➔	04/02→ 07/02		03.0137-0429.2	650429	Ø 180 x 37 + HEB
			➔	08/02→ 09/05		03.0520-7419.3	697419	Ø 180 x 37 + RZ / + Zub TopKit
			➔	08/02→ 09/05		03.0137-0437.2	650437	Ø 203 x 38 + HEB
			➔	08/02→ 09/05		03.0520-4517.3	694517	Ø 203 x 38 + RZ / + Zub TopKit
1.6	77	12/02→11/05	➔	→ 09/05		03.0137-0437.2	650437	Ø 203 x 38 + HEB
			➔	→ 09/05		03.0520-4517.3	694517	Ø 203 x 38 + RZ / + Zub TopKit
 Seilzug, Feststellbremse								
1.3	55	01/00→11/05		08/02→ 09/05; Trommelbremse; <input type="checkbox"/>		24.3727-3104.2	583104	L= 1.493
1.5	66	01/00→11/05		08/02→ 09/05; Trommelbremse; <input type="checkbox"/>		24.3727-3105.2	583105	L= 1.493
1.5 CRDi	60	01/02→11/05		08/02→ 09/05; Trommelbremse; <input type="checkbox"/>		24.3727-3104.2	583104	L= 1.493
1.5	69	01/00→12/06		08/02→ 05/06; Trommelbremse; <input type="checkbox"/>		24.3727-3105.2	583105	L= 1.493
				08/02→ 05/06; Trommelbremse; <input type="checkbox"/>		24.3727-3104.2	583104	L= 1.493
1.5	73 - 75	09/99→10/02		08/02→; Trommelbremse; <input type="checkbox"/>		24.3727-3105.2	583105	L= 1.493
				08/02→; Trommelbremse; <input type="checkbox"/>		24.3727-3104.2	583104	L= 1.493
1.6	77	12/02→11/05		→ 09/05; Trommelbremse; <input type="checkbox"/>		24.3727-3104.2	583104	L= 1.493
				→ 09/05; Trommelbremse; <input type="checkbox"/>		24.3727-3105.2	583105	L= 1.493
HYUNDAI - ACCENT III (MC) 08/05→12/10								
 Radbremszylinder								
1.4 GL	71	11/05→11/10	➔	- ABS	2	24.3217-1740.3	020607	ALU
1.5 CRDi GLS	81	11/05→11/10						
1.6 GLS	82	11/05→11/10						
Zubehörsatz, Bremsbacken								
1.4 GL	71	11/05→11/10	➔	- ABS		03.0137-9351.2	669351	
1.5 CRDi GLS	81	11/05→11/10						
1.6 GLS	82	11/05→11/10						
 Bremsbackensatz								
1.4 GL	71	11/05→11/10	➔	- ABS		03.0137-0495.2	650495	Ø 203 x 32 + HEB
1.5 CRDi GLS	81	11/05→11/10						
1.6 GLS	82	11/05→11/10						
 Bremsbackensatz, Feststellbremse								
1.4 GL	71	11/05→11/10	➔	+ ABS		03.0137-3022.2	653022	Ø 170 x 32 + HEB
1.5 CRDi GLS	81	11/05→11/10						
1.6 GLS	82	11/05→11/10						
Zubehörsatz, Feststellbremsbacken								
1.4 GL	71	11/05→11/10	➔	+ ABS		03.0137-9331.2	669331	
1.5 CRDi GLS	81	11/05→11/10						
1.6 GLS	82	11/05→11/10						
 Seilzug, Feststellbremse								
1.4 GL	71	11/05→11/10		- ABS; Trommelbremse; <input type="checkbox"/>		24.3727-3210.2	583210	L= 1.605
1.5 CRDi GLS	81	11/05→11/10		- ABS; Trommelbremse; <input type="checkbox"/>		24.3727-3211.2	583211	L= 1.605
1.6 GLS	82	11/05→11/10		→ 09/07; - ABS; Trommelbremse; <input type="checkbox"/>		24.3727-3210.2	583210	L= 1.605
				→ 09/07; - ABS; Trommelbremse; <input type="checkbox"/>		24.3727-3211.2	583211	L= 1.605
				10/07→; - ABS; Trommelbremse; <input type="checkbox"/>		24.3727-3214.2	583214	L= 1.608
→								












	kw					! #		
HYUNDAI - ACCENT III (MC) 08/05→12/10								
 Seilzug, Feststellbremse								
1.6 GLS	82	11/05→11/10		10/07→; - ABS; Trommelbremse; <input type="checkbox"/>		24.3727-3215.2	583215	L= 1.604
HYUNDAI - ACCENT III Stufenheck (MC) 11/05→12/12								
 Radbremszylinder								
1.4 GL	71	11/05→11/10	➔	- ABS	2	24.3217-1740.3	020607	ALU
1.5 CRDi GLS	81	11/05→11/10						
1.6 GLS	82	11/05→11/10						
Zubehörsatz, Bremsbacken								
1.4 GL	71	11/05→11/10	➔	- ABS		03.0137-9351.2	669351	
1.5 CRDi GLS	81	11/05→11/10						
1.6 GLS	82	11/05→11/10						
 Bremsbackensatz								
1.4 GL	71	11/05→11/10	➔	- ABS		03.0137-0495.2	650495	Ø 203 x 32 + HEB
1.5 CRDi GLS	81	11/05→11/10						
1.6 GLS	82	11/05→11/10						
 Bremsbackensatz, Feststellbremse								
1.4 GL	71	11/05→11/10	➔	+ ABS		03.0137-3022.2	653022	Ø 170 x 32 + HEB
1.5 CRDi GLS	81	11/05→11/10						
1.6 GLS	82	11/05→11/10						
Zubehörsatz, Feststellbremsbacken								
1.4 GL	71	11/05→11/10	➔	+ ABS		03.0137-9331.2	669331	
1.5 CRDi GLS	81	11/05→11/10						
1.6 GLS	82	11/05→11/10						
 Seilzug, Feststellbremse								
1.4 GL	71	11/05→11/10		→ 09/07; - ABS; Trommelbremse; <input type="checkbox"/>		24.3727-3210.2	583210	L= 1.605
1.5 CRDi GLS	81	11/05→11/10		→ 09/07; - ABS; Trommelbremse; <input type="checkbox"/>		24.3727-3211.2	583211	L= 1.605
1.6 GLS	82	11/05→11/10		10/07→; - ABS; Trommelbremse; <input type="checkbox"/>		24.3727-3214.2	583214	L= 1.608
				10/07→; - ABS; Trommelbremse; <input type="checkbox"/>		24.3727-3215.2	583215	L= 1.604
HYUNDAI - ACCENT IV (RB) 11/10→								
 Radbremszylinder								
1.4	73 - 74	04/15→	➔	für Fahrzeuge mit Trommelbremse an der Hinterachse	2	24.3217-1731.3	020551	ALU
1.4	79	11/10→	➔	<input type="checkbox"/>		24.3217-1731.3	020551	ALU
1.6 CVVT	90	12/10→						
1.6	91	11/10→	➔	- ABS	2	24.3217-1731.3	020551	ALU
1.6 CRDi	94	07/11→						
1.6 GDI	103	09/11→						
Zubehörsatz, Bremsbacken								
1.4	73 - 79	11/10→	➔			03.0137-9348.2	669348	
 Bremsbackensatz								
1.4	73 - 79	11/10→	➔			03.0137-0524.2	650524	Ø 203 x 31 + HEB
						03.0520-4917.3	694917	Ø 203 x 31 + RZ / + Zub TopKit
HYUNDAI - ACCENT IV Stufenheck (RB) 08/10→								
 Radbremszylinder								
1.4	73 - 79	11/10→	➔	- ABS	2	24.3217-1731.3	020551	ALU
1.4 CRDi	66	11/10→						
1.6 CRDi	100	04/11→						
1.6 GDI	103	11/10→						
1.4	80	11/10→12/17	➔	<input type="checkbox"/>		24.3217-1731.3	020551	ALU
1.6	90 - 91	11/10→						
1.6 CRDi	94	11/10→12/17	➔		2	24.3217-1731.3	020551	ALU
Zubehörsatz, Bremsbacken								
1.4	73 - 74	11/10→	➔			03.0137-9348.2	669348	
1.4 CRDi	66	11/10→						
 Bremsbackensatz								
1.4	73 - 74	11/10→	➔			03.0137-0524.2	650524	Ø 203 x 31 + HEB










	kw					! #		
HYUNDAI - ACCENT IV Stufenheck (RB) 08/10→								
 Bremsbackensatz								
1.4 CRDi	66	11/10→	➔			03.0520-4917.3	694917	Ø 203 x 31 + RZ / + Zub TopKit
1.4	79	11/10→12/13	➔			03.0137-0524.2	650524	Ø 203 x 31 + HEB
HYUNDAI - ACCENT V Stufenheck (HC) 01/17→								
 Radbremsszylinder								
1.4	73	07/18→	➔			24.3217-1731.3	020551	ALU
1.6	97	01/18→						
1.6 CRDI	94	01/17→						
Zubehörsatz, Bremsbacken								
1.4	73	07/18→	➔			03.0137-9348.2	669348	
1.6	97	01/18→						
1.6 CRDI	94	01/17→						
HYUNDAI - ACCENT Stufenheck (X-3) 04/94→01/00								
 Radbremsszylinder								
1.3	44 - 55	10/94→01/00	➔	→ 12/99; <input type="checkbox"/>		24.3219-1747.3	020498	ALU
1.3 i 12V	62	10/94→01/00	➔	→ 12/99; <input type="checkbox"/>		24.3219-1748.3	020499	ALU
1.5 i 12V	65	10/94→01/00						
1.5 i 16V	73	10/95→01/00						
Zubehörsatz, Bremsbacken								
1.3	44 - 55	10/94→01/00	➔	→ 12/99		03.0137-9277.2	669277	
1.3 i 12V	62	10/94→01/00						
1.5 i 12V	65	10/94→01/00						
1.5 i 16V	73	10/95→01/00						
 Bremstrommel								
1.3	44 - 55	10/94→01/00	➔	06/96→ 12/99		24.0218-0034.1	480129	Ø 216 x 44,6 / 182
1.3 i 12V	62	10/94→01/00						
1.5 i 12V	65	10/94→01/00						
1.5 i 16V	73	10/95→01/00						
 Bremsbackensatz								
1.3	44 - 55	10/94→01/00	➔	→ 12/99		03.0137-0366.2	650366	Ø 180 x 32 + HEB
1.3 i 12V	62	10/94→01/00				03.0520-7519.3	697519	Ø 180 x 32 + RZ / + Zub TopKit
1.5 i 12V	65	10/94→01/00						
1.5 i 16V	73	10/95→01/00						
 Seilzug, Feststellbremse								
1.3	44 - 55	10/94→01/00		→ 12/99; Trommelbremse; <input type="checkbox"/>		24.3727-3102.2	583102	L= 1.485
1.3 i 12V	62	10/94→01/00						
1.5 i 12V	65	10/94→01/00						
HYUNDAI - ATOS (MX) 01/97→								
 Radbremsszylinder								
1.0 i	40 - 43	02/98→07/03	➔		2	24.3217-1723.3	020502	ALU
1.1	43	08/03→12/08	➔	→ 08/08; - ABS	2	24.3215-1705.3	020596	ALU
			➔	→ 08/08; + ABS	2	24.3217-1723.3	020502	ALU
1.1	45	06/03→12/10	➔	→ 01/07; - ABS	2	24.3215-1705.3	020596	ALU
			➔	→ 01/07; + ABS	2	24.3217-1723.3	020502	ALU
1.1	46	08/03→12/08	➔	03/04→ 02/08; - ABS	2	24.3215-1705.3	020596	ALU
			➔	03/04→ 01/06; + ABS	2	24.3217-1723.3	020502	ALU
Zubehörsatz, Bremsbacken								
1.0 i	40 - 43	02/98→07/03	➔			03.0137-9277.2	669277	
1.1	43	08/03→12/08	➔	→ 08/08		03.0137-9277.2	669277	
1.1	45	06/03→12/10	➔	→ 01/07		03.0137-9277.2	669277	
1.1	46	08/03→12/08	➔	03/04→ 02/08		03.0137-9277.2	669277	
 Bremstrommel								
1.0 i	40 - 43	02/98→07/03	➔			24.0218-0044.2	480174	Ø 216 x 36 / 182 - RLG / - ABS Ring / mit Radbefestigungsbolzen














	kw					! #		
HYUNDAI - ATOS (MX) 01/97→								
 Bremsbackensatz								
1.0 i	40 - 43	02/98→07/03	➔				03.0137-0386.2 650386	Ø 180 x 30 + HEB
							03.0520-4617.3 694617	Ø 180 x 30 + RZ / + Zub TopKit
1.1	43	08/03→12/08	➔	→ 08/08			03.0137-0386.2 650386	Ø 180 x 30 + HEB
							03.0520-4617.3 694617	Ø 180 x 30 + RZ / + Zub TopKit
1.1	45	06/03→12/10	➔	→ 01/07			03.0137-0386.2 650386	Ø 180 x 30 + HEB
							03.0520-4617.3 694617	Ø 180 x 30 + RZ / + Zub TopKit
1.1	46	08/03→12/08	➔	03/04→ 02/08			03.0137-0386.2 650386	Ø 180 x 30 + HEB
							03.0520-4617.3 694617	Ø 180 x 30 + RZ / + Zub TopKit
 Seilzug, Feststellbremse								
1.0 i	40 - 43	02/98→07/03		Trommelbremse; <input type="checkbox"/>			24.3727-3100.2 583100	L= 1.520
				Trommelbremse; <input type="checkbox"/>			24.3727-3101.2 583101	L= 1.504
1.1	43	08/03→12/08		→ 08/08; Trommelbremse; <input type="checkbox"/>			24.3727-3100.2 583100	L= 1.520
				→ 08/08; Trommelbremse; <input type="checkbox"/>			24.3727-3101.2 583101	L= 1.504
1.1	45	06/03→12/10		→ 01/07; Trommelbremse; <input type="checkbox"/>			24.3727-3100.2 583100	L= 1.520
				→ 01/07; Trommelbremse; <input type="checkbox"/>			24.3727-3101.2 583101	L= 1.504
1.1	46	08/03→12/08		03/04→ 02/08; Trommelbremse; <input type="checkbox"/>			24.3727-3100.2 583100	L= 1.520
				03/04→ 02/08; Trommelbremse; <input type="checkbox"/>			24.3727-3101.2 583101	L= 1.504
HYUNDAI - BAYON (BC3) 05/21→								
Zubehörsatz, Bremsbacken								
1.0 T-GDI	74	05/21→	➔				03.0137-9348.2 669348	
1.0 T-GDI 48V-Hybrid	74 - 88	05/21→						
1.2 LPG	62	05/23→						
1.2 MPI	62	05/21→						
1.4 MPI	74	05/21→						
HYUNDAI - COUPE I (RD) 05/96→03/04								
Zubehörsatz, Bremsbacken								
1.6 16V	85	03/98→04/02	➔	- ABS			03.0137-9270.2 669270	
1.6 i 16V	79 - 84	12/96→04/02						
 Bremsbackensatz								
1.6 16V	85	03/98→04/02	➔	- ABS			03.0137-0369.2 650369	Ø 203 x 39 + HEB
1.6 i 16V	79 - 84	12/96→04/02						
HYUNDAI - ELANTRA III (XD) 03/00→08/06								
 Radbremszylinder								
1.5 VVTi	77	08/03→05/06	➔		2	24.3219-1743.3 020485	ALU	
1.6	82	09/03→07/06						
1.6	66 - 79	06/00→07/06	➔	11/01→ 05/06	2	24.3219-1743.3 020485	ALU	
1.8	97	06/00→07/06						
2.0	102 - 104	06/00→07/06						
2.0 CRDi	83	04/01→07/06						
1.6	77	05/03→07/06	➔	08/03→ 05/06	2	24.3219-1743.3 020485	ALU	
2.0	105	10/03→07/06	➔	→ 05/06	2	24.3219-1743.3 020485	ALU	
Zubehörsatz, Bremsbacken								
1.5 VVTi	77	08/03→05/06	➔				03.0137-9270.2 669270	
1.6	66 - 82	06/00→07/06						
1.8	97	06/00→07/06						
2.0	102 - 105	06/00→07/06						
2.0 CRDi	83	04/01→07/06						
 Bremsbackensatz								
1.5 VVTi	77	08/03→05/06	➔				03.0137-0437.2 650437	Ø 203 x 38 + HEB
1.6	82	09/03→07/06						
1.6	66 - 79	06/00→07/06	➔	11/01→ 05/06			03.0137-0437.2 650437	Ø 203 x 38 + HEB
1.8	97	06/00→07/06						
2.0	102 - 104	06/00→07/06						
2.0 CRDi	83	04/01→07/06						
→								

















	kw					! #																					
HYUNDAI - ELANTRA III (XD) 03/00→08/06																											
 Bremsbackensatz																											
1.6	77	05/03→07/06	➡	08/03→ 05/06		03.0137-0437.2	650437	Ø 203 x 38 + HEB																			
2.0	105	10/03→07/06	➡	→ 05/06		03.0137-0437.2	650437	Ø 203 x 38 + HEB																			
 Seilzug, Feststellbremse																											
1.5 VVTi	77	08/03→05/06		→ 10/03; + ABS; Scheibenbremse; <input type="checkbox"/>		24.3727-3110.2	583110	L= 1.593																			
				→ 10/03; + ABS; Scheibenbremse; <input type="checkbox"/>		24.3727-3111.2	583111	L= 1.578																			
				11/03→; + ABS; Scheibenbremse; <input type="checkbox"/>		24.3727-3112.2	583112	L= 1.578																			
				11/03→; + ABS; Scheibenbremse; <input type="checkbox"/>		24.3727-3113.2	583113	L= 1.562																			
				- ABS; Trommelbremse; <input type="checkbox"/>		24.3727-3118.2	583118	L= 1.718																			
				- ABS; Trommelbremse; <input type="checkbox"/>		24.3727-3119.2	583119	L= 1.705																			
1.6 1.8 2.0 2.0 CRDi	66 - 79 97 102 - 104 83	06/00→07/06 06/00→07/06 06/00→07/06 04/01→07/06		→ 10/03; + ABS; Scheibenbremse; <input type="checkbox"/>		24.3727-3110.2	583110	L= 1.593																			
				→ 10/03; + ABS; Scheibenbremse; <input type="checkbox"/>		24.3727-3111.2	583111	L= 1.578																			
				11/03→ 05/06; + ABS; Scheibenbremse; <input type="checkbox"/>		24.3727-3112.2	583112	L= 1.578																			
				11/03→ 05/06; + ABS; Scheibenbremse; <input type="checkbox"/>		24.3727-3113.2	583113	L= 1.562																			
				→ 05/06; - ABS; Trommelbremse; <input type="checkbox"/>		24.3727-3118.2	583118	L= 1.718																			
				→ 05/06; - ABS; Trommelbremse; <input type="checkbox"/>		24.3727-3119.2	583119	L= 1.705																			
1.6	77	05/03→07/06		08/03→ 10/03; + ABS; Scheibenbremse; <input type="checkbox"/>		24.3727-3110.2	583110	L= 1.593																			
				08/03→ 10/03; + ABS; Scheibenbremse; <input type="checkbox"/>		24.3727-3111.2	583111	L= 1.578																			
				11/03→ 05/06; + ABS; Scheibenbremse; <input type="checkbox"/>		24.3727-3112.2	583112	L= 1.578																			
				11/03→ 05/06; + ABS; Scheibenbremse; <input type="checkbox"/>		24.3727-3113.2	583113	L= 1.562																			
				08/03→ 05/06; - ABS; Trommelbremse; <input type="checkbox"/>		24.3727-3118.2	583118	L= 1.718																			
				08/03→ 05/06; - ABS; Trommelbremse; <input type="checkbox"/>		24.3727-3119.2	583119	L= 1.705																			
1.6	82	09/03→07/06		→ 09/03; Scheibenbremse; <input type="checkbox"/>		24.3727-3110.2	583110	L= 1.593																			
				→ 09/03; Scheibenbremse; <input type="checkbox"/>		24.3727-3111.2	583111	L= 1.578																			
				10/03→; Scheibenbremse; <input type="checkbox"/>		24.3727-3112.2	583112	L= 1.578																			
				10/03→; Scheibenbremse; <input type="checkbox"/>		24.3727-3113.2	583113	L= 1.562																			
				Trommelbremse; <input type="checkbox"/>		24.3727-3118.2	583118	L= 1.718																			
				Trommelbremse; <input type="checkbox"/>		24.3727-3119.2	583119	L= 1.705																			
2.0	105	10/03→07/06		→ 05/06; + ABS; Scheibenbremse; <input type="checkbox"/>		24.3727-3112.2	583112	L= 1.578																			
				→ 05/06; + ABS; Scheibenbremse; <input type="checkbox"/>		24.3727-3113.2	583113	L= 1.562																			
				→ 05/06; - ABS; Trommelbremse; <input type="checkbox"/>		24.3727-3118.2	583118	L= 1.718																			
				→ 05/06; - ABS; Trommelbremse; <input type="checkbox"/>		24.3727-3119.2	583119	L= 1.705																			
HYUNDAI - ELANTRA III Stufenheck (XD) 03/00→07/07																											
 Radbremszylinder																											
1.6 1.8 2.0 2.0 CRDi	66 - 79 97 102 - 104 83	06/00→07/06 06/00→07/06 06/00→07/06 04/01→07/06	➡	11/01→ 05/06		2	24.3219-1743.3	020485	ALU																		
										77	05/03→05/06	➡	08/03→		2	24.3219-1743.3	020485	ALU									
																			79	06/00→07/03	➡	11/01→		2	24.3219-1743.3	020485	ALU
Zubehörsatz, Bremsbacken																											
1.6 1.8 2.0 2.0 CRDi	66 - 79 97 102 - 104 83	06/00→07/06 06/00→07/06 06/00→07/06 04/01→07/06	➡				03.0137-9270.2	669270																			
										 Bremsbackensatz																	
										1.6 1.8 2.0 →	66 - 79 97 102 - 104	06/00→07/06 06/00→07/06 06/00→07/06 04/01→07/06	➡	11/01→ 05/06			03.0137-0437.2	650437	Ø 203 x 38 + HEB								















	kw					! #		
HYUNDAI - ELANTRA III Stufenheck (XD) 03/00→07/07								
 Bremsbackensatz								
2.0 CRDi	83	04/01→07/06	➡	11/01→ 05/06			03.0137-0437.2 650437	Ø 203 x 38 + HEB
1.6	77	05/03→05/06	➡	08/03→			03.0137-0437.2 650437	Ø 203 x 38 + HEB
1.8	79	06/00→07/03	➡	11/01→			03.0137-0437.2 650437	Ø 203 x 38 + HEB
2.0	105	10/03→07/06	➡	→ 05/06			03.0137-0437.2 650437	Ø 203 x 38 + HEB
 Seilzug, Feststellbremse								
1.6	66 - 79	06/00→07/06		→ 10/03; + ABS; Scheibenbremse; <input type="checkbox"/>			24.3727-3110.2 583110	L= 1.593
1.8	97	06/00→07/06		→ 10/03; + ABS; Scheibenbremse; <input type="checkbox"/>			24.3727-3111.2 583111	L= 1.578
2.0	102 - 104	06/00→07/06		11/03→ 05/06; + ABS; Scheibenbremse; <input type="checkbox"/>			24.3727-3112.2 583112	L= 1.578
2.0 CRDi	83	04/01→07/06		11/03→ 05/06; + ABS; Scheibenbremse; <input type="checkbox"/>			24.3727-3113.2 583113	L= 1.562
				→ 05/06; - ABS; Trommelbremse; <input type="checkbox"/>			24.3727-3118.2 583118	L= 1.718
				→ 05/06; - ABS; Trommelbremse; <input type="checkbox"/>			24.3727-3119.2 583119	L= 1.705
1.6	77	05/03→05/06		08/03→ 10/03; + ABS; Scheibenbremse; <input type="checkbox"/>			24.3727-3110.2 583110	L= 1.593
				08/03→ 10/03; + ABS; Scheibenbremse; <input type="checkbox"/>			24.3727-3111.2 583111	L= 1.578
				11/03→; + ABS; Scheibenbremse; <input type="checkbox"/>			24.3727-3112.2 583112	L= 1.578
				11/03→; + ABS; Scheibenbremse; <input type="checkbox"/>			24.3727-3113.2 583113	L= 1.562
				08/03→; - ABS; Trommelbremse; <input type="checkbox"/>			24.3727-3118.2 583118	L= 1.718
				08/03→; - ABS; Trommelbremse; <input type="checkbox"/>			24.3727-3119.2 583119	L= 1.705
1.8	79	06/00→07/03		+ ABS; Scheibenbremse; <input type="checkbox"/>			24.3727-3110.2 583110	L= 1.593
				+ ABS; Scheibenbremse; <input type="checkbox"/>			24.3727-3111.2 583111	L= 1.578
				- ABS; Trommelbremse; <input type="checkbox"/>			24.3727-3118.2 583118	L= 1.718
				- ABS; Trommelbremse; <input type="checkbox"/>			24.3727-3119.2 583119	L= 1.705
2.0	105	10/03→07/06		→ 05/06; + ABS; Scheibenbremse; <input type="checkbox"/>			24.3727-3112.2 583112	L= 1.578
				→ 05/06; + ABS; Scheibenbremse; <input type="checkbox"/>			24.3727-3113.2 583113	L= 1.562
				→ 05/06; - ABS; Trommelbremse; <input type="checkbox"/>			24.3727-3118.2 583118	L= 1.718
				→ 05/06; - ABS; Trommelbremse; <input type="checkbox"/>			24.3727-3119.2 583119	L= 1.705
HYUNDAI - ELANTRA IV Stufenheck (HD) 11/05→								
 Radbremsszylinder								
2.0 CVVT	105	06/06→06/11	➡	<input type="checkbox"/>			24.3219-1747.3 020498	ALU
			➡	<input type="checkbox"/>			24.3219-1748.3 020499	ALU
 Seilzug, Feststellbremse								
1.6 CRDi	85	11/05→12/11		+ ABS; Scheibenbremse; <input type="checkbox"/>			24.3727-3114.2 583114	L= 1.674
1.6 CVVT	90	06/06→06/11		+ ABS; Scheibenbremse; <input type="checkbox"/>			24.3727-3115.2 583115	L= 1.672
2.0 CVVT	103	06/06→05/10						
2.0 CVVT	105	06/06→06/11		für Fahrzeuge mit Scheibenbremse an der Hinterachse; <input type="checkbox"/>			24.3727-3114.2 583114	L= 1.674
				für Fahrzeuge mit Scheibenbremse an der Hinterachse; <input type="checkbox"/>			24.3727-3115.2 583115	L= 1.672
HYUNDAI - GALLOPER II (JK-01) 02/97→12/03								
 Radbremsszylinder								
2.5 TCi D	77	08/98→12/03	➡	<input type="checkbox"/>			24.3223-1712.3 020571	GG
2.5 TD	65	08/98→12/03	➡	<input type="checkbox"/>			24.3223-1713.3 020572	GG
2.5 TD intercooler	73	08/98→12/03	➡	<input type="checkbox"/>				
2.6 TD All-wheel Drive	63	08/98→06/03						
3.0 V6	104	08/98→12/03						
HYUNDAI - GETZ (TB) 06/01→01/11								
 Radbremsszylinder								
1.1	46	09/02→09/05	➡	→ 07/05	2		24.3217-1723.3 020502	ALU
1.5 CRDi GLS	75	07/04→08/05						
1.1	49	09/05→06/09	➡	→ 02/09	2		24.3217-1723.3 020502	ALU
1.4 i	71	08/05→12/10						
1.5 CRDi GLS	81	08/05→06/09						
1.3	61 - 63	09/03→06/09	➡	→ 04/05	2		24.3217-1723.3 020502	ALU
1.5 i	73	03/03→09/05						
1.3 i	60	09/02→03/04	➡		2		24.3217-1723.3 020502	ALU
1.5 CRDi	60	03/03→09/05	➡	→ 04/05; - ABS	2		24.3217-1723.3 020502	ALU
→								















	kw			 	! #		
HYUNDAI - GETZ (TB) 06/01→01/11							
 Radbremszylinder							
1.5 CRDi	65	08/05→06/09	➡	→ 02/09; - ABS	2	24.3217-1723.3 020502	ALU
1.6	77	09/02→09/05	➡	→ 07/05; - ABS	2	24.3217-1723.3 020502	ALU
1.6	78	06/05→06/09	➡	08/05→	2	24.3217-1723.3 020502	ALU
Zubehörsatz, Bremsbacken							
1.1	46	09/02→09/05	➡	→ 07/05; - ABS		03.0137-9292.2 669292	
1.6	77	09/02→09/05	➡	→ 07/05; + ABS		03.0137-9348.2 669348	
1.1	49	09/05→06/09	➡	→ 02/09; - ABS		03.0137-9292.2 669292	
1.4 i	71	08/05→12/10	➡				
1.5 CRDi	65	08/05→06/09	➡	→ 02/09; + ABS		03.0137-9348.2 669348	
1.3	61 - 63	09/03→06/09	➡	→ 04/05; - ABS		03.0137-9292.2 669292	
1.5 CRDi	60	03/03→09/05	➡	→ 04/05; + ABS		03.0137-9348.2 669348	
1.5 i	73	03/03→09/05					
1.3 i	60	09/02→03/04	➡	- ABS		03.0137-9292.2 669292	
			➡	+ ABS		03.0137-9348.2 669348	
1.5 CRDi GLS	75	07/04→08/05	➡	→ 07/05; - ABS		03.0137-9292.2 669292	
1.5 CRDi GLS	81	08/05→06/09	➡	→ 02/09; - ABS		03.0137-9292.2 669292	
1.6	78	06/05→06/09	➡	08/05→; - ABS		03.0137-9292.2 669292	
			➡	08/05→; + ABS		03.0137-9348.2 669348	
 Bremsstrommel							
1.1	46	09/02→09/05	➡	→ 07/05; + ABS		24.0220-3038.1 480315	Ø 243,2 x 38,5 / 205,2
1.6	77	09/02→09/05					
1.1	49	09/05→06/09	➡	→ 02/09; + ABS		24.0220-3038.1 480315	Ø 243,2 x 38,5 / 205,2
1.4 i	71	08/05→12/10					
1.5 CRDi	65	08/05→06/09					
1.3	61 - 63	09/03→06/09	➡	→ 04/05; + ABS		24.0220-3038.1 480315	Ø 243,2 x 38,5 / 205,2
1.5 CRDi	60	03/03→09/05					
1.5 i	73	03/03→09/05					
1.3 i	60	09/02→03/04	➡	+ ABS		24.0220-3038.1 480315	Ø 243,2 x 38,5 / 205,2
1.6	78	06/05→06/09	➡	08/05→; + ABS		24.0220-3038.1 480315	Ø 243,2 x 38,5 / 205,2
 Bremsbackensatz							
1.1	46	09/02→09/05	➡	→ 07/05; + ABS		03.0137-0456.2 650456	Ø 203 x 32 + HEB
1.6	77	09/02→09/05	➡	→ 07/05		03.0520-4417.3 694417	Ø 203 x 32 + RZ / + Zub TopKit
1.1	49	09/05→06/09	➡	→ 02/09; + ABS		03.0137-0456.2 650456	Ø 203 x 32 + HEB
1.4 i	71	08/05→12/10					
1.5 CRDi	65	08/05→06/09	➡	→ 02/09		03.0520-4417.3 694417	Ø 203 x 32 + RZ / + Zub TopKit
1.3	61 - 63	09/03→06/09	➡	→ 04/05; + ABS		03.0137-0456.2 650456	Ø 203 x 32 + HEB
1.5 CRDi	60	03/03→09/05	➡	→ 04/05		03.0520-4417.3 694417	Ø 203 x 32 + RZ / + Zub TopKit
1.5 i	73	03/03→09/05					
1.3 i	60	09/02→03/04	➡	+ ABS		03.0137-0456.2 650456	Ø 203 x 32 + HEB
			➡			03.0520-4417.3 694417	Ø 203 x 32 + RZ / + Zub TopKit
1.5 CRDi GLS	75	07/04→08/05	➡	→ 07/05		03.0520-4417.3 694417	Ø 203 x 32 + RZ / + Zub TopKit
1.5 CRDi GLS	81	08/05→06/09	➡	→ 02/09		03.0520-4417.3 694417	Ø 203 x 32 + RZ / + Zub TopKit
1.6	78	06/05→06/09	➡	08/05→; + ABS		03.0137-0456.2 650456	Ø 203 x 32 + HEB
			➡	08/05→		03.0520-4417.3 694417	Ø 203 x 32 + RZ / + Zub TopKit
 Bremsbackensatz, Feststellbremse							
1.4 i	71	08/05→12/10	➡	→ 02/09		03.0137-3024.2 653024	Ø 170 x 32 + HEB
1.5 CRDi	65	08/05→06/09					
1.5 CRDi GLS	81	08/05→06/09					
1.5 CRDi	60	03/03→09/05	➡	→ 04/05		03.0137-3024.2 653024	Ø 170 x 32 + HEB
1.5 CRDi GLS	75	07/04→08/05	➡	→ 07/05		03.0137-3024.2 653024	Ø 170 x 32 + HEB
1.6	77	09/02→09/05					
1.6	78	06/05→06/09	➡	08/05→		03.0137-3024.2 653024	Ø 170 x 32 + HEB
Zubehörsatz, Feststellbremsbacken							
1.4 i	71	08/05→12/10	➡	→ 02/09		03.0137-9326.2 669326	
1.5 CRDi	65	08/05→06/09					
1.5 CRDi GLS	81	08/05→06/09					
1.5 CRDi	60	03/03→09/05	➡	→ 04/05		03.0137-9326.2 669326	
1.5 CRDi GLS	75	07/04→08/05	➡	→ 07/05		03.0137-9326.2 669326	












	kw			 	! #		
HYUNDAI - GETZ (TB) 06/01→01/11							
Zubehörsatz, Feststellbremsbacken							
1.6	77	09/02→09/05	➡	→ 07/05		03.0137-9326.2 669326	
1.6	78	06/05→06/09	➡	08/05→		03.0137-9326.2 669326	
 Seilzug, Feststellbremse							
1.1	46	09/02→09/05		→ 07/05; + ABS; Trommelbremse; <input type="checkbox"/>	24.3727-3120.2 583120	L= 1.610	
				→ 07/05; + ABS; Trommelbremse; <input type="checkbox"/>	24.3727-3121.2 583121	L= 1.620	
				→ 07/05; - ABS; Trommelbremse; <input type="checkbox"/>	24.3727-3124.2 583124	L= 1.598	
				→ 07/05; - ABS; Trommelbremse; <input type="checkbox"/>	24.3727-3125.2 583125	L= 1.607	
1.1	49	09/05→06/09		→ 08/07; + ABS; Trommelbremse; <input type="checkbox"/>	24.3727-3120.2 583120	L= 1.610	
				→ 08/07; + ABS; Trommelbremse; <input type="checkbox"/>	24.3727-3121.2 583121	L= 1.620	
				→ 08/07; - ABS; Trommelbremse; <input type="checkbox"/>	24.3727-3124.2 583124	L= 1.598	
				→ 08/07; - ABS; Trommelbremse; <input type="checkbox"/>	24.3727-3125.2 583125	L= 1.607	
1.3 1.5 i	61 - 63 73	09/03→06/09 03/03→09/05		→ 04/05; + ABS; Trommelbremse; <input type="checkbox"/>	24.3727-3120.2 583120	L= 1.610	
				→ 04/05; + ABS; Trommelbremse; <input type="checkbox"/>	24.3727-3121.2 583121	L= 1.620	
				→ 04/05; - ABS; Trommelbremse; <input type="checkbox"/>	24.3727-3124.2 583124	L= 1.598	
				→ 04/05; - ABS; Trommelbremse; <input type="checkbox"/>	24.3727-3125.2 583125	L= 1.607	
1.3 i	60	09/02→03/04		+ ABS; Trommelbremse; <input type="checkbox"/>	24.3727-3120.2 583120	L= 1.610	
				+ ABS; Trommelbremse; <input type="checkbox"/>	24.3727-3121.2 583121	L= 1.620	
				- ABS; Trommelbremse; <input type="checkbox"/>	24.3727-3124.2 583124	L= 1.598	
				- ABS; Trommelbremse; <input type="checkbox"/>	24.3727-3125.2 583125	L= 1.607	
1.4 i 1.5 CRDi	71 65	08/05→12/10 08/05→06/09		→ 08/07; + ABS; Trommelbremse; <input type="checkbox"/>	24.3727-3120.2 583120	L= 1.610	
				→ 08/07; + ABS; Trommelbremse; <input type="checkbox"/>	24.3727-3121.2 583121	L= 1.620	
				→ 02/09; Scheibenbremse; <input type="checkbox"/>	24.3727-3122.2 583122	L= 1.597	
				→ 02/09; Scheibenbremse; <input type="checkbox"/>	24.3727-3123.2 583123	L= 1.610	
				→ 08/07; - ABS; Trommelbremse; <input type="checkbox"/>	24.3727-3124.2 583124	L= 1.598	
				→ 08/07; - ABS; Trommelbremse; <input type="checkbox"/>	24.3727-3125.2 583125	L= 1.607	
1.5 CRDi	60	03/03→09/05		→ 04/05; + ABS; Trommelbremse; <input type="checkbox"/>	24.3727-3120.2 583120	L= 1.610	
				→ 04/05; + ABS; Trommelbremse; <input type="checkbox"/>	24.3727-3121.2 583121	L= 1.620	
				→ 04/05; Scheibenbremse; <input type="checkbox"/>	24.3727-3122.2 583122	L= 1.597	
				→ 04/05; Scheibenbremse; <input type="checkbox"/>	24.3727-3123.2 583123	L= 1.610	
				→ 04/05; - ABS; Trommelbremse; <input type="checkbox"/>	24.3727-3124.2 583124	L= 1.598	
				→ 04/05; - ABS; Trommelbremse; <input type="checkbox"/>	24.3727-3125.2 583125	L= 1.607	
1.5 CRDi GLS	75	07/04→08/05		→ 07/05; Scheibenbremse; <input type="checkbox"/>	24.3727-3122.2 583122	L= 1.597	
				→ 07/05; Scheibenbremse; <input type="checkbox"/>	24.3727-3123.2 583123	L= 1.610	
1.5 CRDi GLS	81	08/05→06/09		→ 02/09; Scheibenbremse; <input type="checkbox"/>	24.3727-3122.2 583122	L= 1.597	
				→ 02/09; Scheibenbremse; <input type="checkbox"/>	24.3727-3123.2 583123	L= 1.610	
1.6	77	09/02→09/05		→ 07/05; + ABS; Trommelbremse; <input type="checkbox"/>	24.3727-3120.2 583120	L= 1.610	
				→ 07/05; + ABS; Trommelbremse; <input type="checkbox"/>	24.3727-3121.2 583121	L= 1.620	
				→ 07/05; Scheibenbremse; <input type="checkbox"/>	24.3727-3122.2 583122	L= 1.597	
				→ 07/05; Scheibenbremse; <input type="checkbox"/>	24.3727-3123.2 583123	L= 1.610	
				→ 07/05; - ABS; Trommelbremse; <input type="checkbox"/>	24.3727-3124.2 583124	L= 1.598	
				→ 07/05; - ABS; Trommelbremse; <input type="checkbox"/>	24.3727-3125.2 583125	L= 1.607	
1.6	78	06/05→06/09		08/05→; + ABS; Trommelbremse; <input type="checkbox"/>	24.3727-3120.2 583120	L= 1.610	
				08/05→; + ABS; Trommelbremse; <input type="checkbox"/>	24.3727-3121.2 583121	L= 1.620	
				08/05→; Scheibenbremse; <input type="checkbox"/>	24.3727-3122.2 583122	L= 1.597	
				08/05→; Scheibenbremse; <input type="checkbox"/>	24.3727-3123.2 583123	L= 1.610	
				08/05→; - ABS; Trommelbremse; <input type="checkbox"/>	24.3727-3124.2 583124	L= 1.598	
				08/05→; - ABS; Trommelbremse; <input type="checkbox"/>	24.3727-3125.2 583125	L= 1.607	
HYUNDAI - GRANDEUR (HG) 01/11→							
 Bremsbackensatz, Feststellbremse							
2.2 D	147	01/11→	➡	→ 09/12; - eFSB		03.0137-3049.2 653049	Ø 167 x 26 - HEB
2.4 16V	148	01/11→10/16					
2.4 GDI	140	02/11→04/16					
2.4 Hybrid	150	07/11→					
3.0	199	02/11→10/16					
3.0 MPI	184	07/11→					
3.0 LPG	173	01/11→12/11	➡	- eFSB	03.0137-3049.2 653049	Ø 167 x 26 - HEB	
3.0 MPI	184	01/12→10/16	➡	→ 09/12	03.0137-3049.2 653049	Ø 167 x 26 - HEB	
3.3	216	02/11→10/16	➡		03.0137-3049.2 653049	Ø 167 x 26 - HEB	














	kw					! #		
HYUNDAI - GRANDEUR (IG) 11/16→								
 Bremsbackensatz, Feststellbremse								
2.2 CRDI 2.4 GDI 2.4 Hybrid	149 140 147	11/16→ 11/16→ 04/17→	➔				03.0137-3049.2 653049	Ø 167 x 26 - HEB
HYUNDAI - GRAND SANTA FÉ 01/13→								
 Bremsbackensatz, Feststellbremse								
2.2 CRDi All-wheel Drive 3.0 GDi All-wheel Drive 3.3 3.3 All-wheel Drive 3.3 GDi All-wheel Drive	145 - 147 183 - 194 183 - 199 199 210	06/13→11/18 07/13→11/18 01/14→11/18 02/14→11/18 07/13→11/18	➔				03.0137-3048.2 653048	Ø 189 x 27 - HEB
Zubehörsatz, Feststellbremsbacken								
2.2 CRDi All-wheel Drive 3.0 GDi All-wheel Drive 3.3 3.3 All-wheel Drive 3.3 GDi All-wheel Drive	145 - 147 183 - 194 183 - 199 199 210	06/13→11/18 07/13→11/18 01/14→11/18 02/14→11/18 07/13→11/18	➔				03.0137-9329.2 669329	
 Seilzug, Feststellbremse								
2.2 CRDi All-wheel Drive	145	06/13→11/18			Scheibenbremse; <input type="checkbox"/>		24.3727-3135.2 583135	L= 1.825
					Scheibenbremse; <input type="checkbox"/>		24.3727-3136.2 583136	L= 2.095
HYUNDAI - H-1 / STAREX Bus (A1) 06/97→								
 Radbremszylinder								
2.4 2.4 4WD 2.5 D 2.5 TCi 2.5 TD 2.5 TD 4WD 2.6 TDiC 2.5 TD 4WD	82 - 107 82 - 99 57 73 - 74 59 59 63 74	06/97→04/04 02/98→04/04 10/97→04/04 10/97→12/07 06/97→04/04 02/98→04/04 10/97→04/04 11/01→04/04	➔				24.3222-1744.3 020581	ALU
			➔	→ 09/02			24.3222-1744.3 020581	ALU
 Bremsbackensatz								
2.4 2.4 4WD 2.5 CRDi 2.5 CRDi 4WD 2.5 D 2.5 TCi 2.5 TD 2.5 TD 4WD 2.6 TDiC	82 - 107 82 - 99 81 - 120 103 57 73 - 74 59 59 74 63	06/97→04/04 02/98→04/04 12/02→12/07 12/02→04/04 10/97→04/04 10/97→12/07 06/97→04/04 02/98→04/04 10/97→04/04	➔				03.0137-0488.2 650488	Ø 270 x 53 + HEB
 Seilzug, Feststellbremse								
2.4 2.6 TDiC	82 63	06/97→04/04 10/97→04/04			Trommelbremse; für verkürzten Radstand; <input type="checkbox"/>		24.3727-3130.2 583130	L= 1.515
					Trommelbremse; für verkürzten Radstand; <input type="checkbox"/>		24.3727-3131.2 583131	L= 1.515
2.4	101	02/03→04/04			Trommelbremse; für verkürzten Radstand; <input type="checkbox"/>		24.3727-3130.2 583130	L= 1.515
					Trommelbremse; für verkürzten Radstand; Starex; <input type="checkbox"/>		24.3727-3131.2 583131	L= 1.515
2.4 2.5 TCi	107 73	11/01→04/04 10/97→12/07			für verkürzten Radstand; <input type="checkbox"/>		24.3727-3130.2 583130	L= 1.515
					für verkürzten Radstand; <input type="checkbox"/>		24.3727-3131.2 583131	L= 1.515
2.5 CRDi	103	12/02→09/07			Trommelbremse; für verkürzten Radstand; <input type="checkbox"/>		24.3727-3130.2 583130	L= 1.515
					→ 01/03; Trommelbremse; für verkürzten Radstand; <input type="checkbox"/>		24.3727-3131.2 583131	L= 1.515
→								

	kw					! #		
HYUNDAI - H-1 / STAREX Bus (A1) 06/97→								
 Seilzug, Feststellbremse								
2.5 CRDi 4WD	103	12/02→04/04			- ABS; Trommelbremse; für verkürzten Radstand; <input type="checkbox"/>	24.3727-3130.2	583130	L= 1.515
					- ABS; Trommelbremse; für verkürzten Radstand; <input type="checkbox"/>	24.3727-3131.2	583131	L= 1.515
2.5 TD 4WD	73 - 74	03/01→04/04			→ 11/02; für verkürzten Radstand; <input type="checkbox"/>	24.3727-3130.2	583130	L= 1.515
					→ 11/02; für verkürzten Radstand; <input type="checkbox"/>	24.3727-3131.2	583131	L= 1.515
HYUNDAI - H-1 Cargo (TQ) 09/07→								
 Bremsbackensatz, Feststellbremse								
2.4	129	03/08→	➡	09/10→		03.0137-3031.2	653031	Ø 209 x 40 - HEB
2.5 CRDi	81 - 85	02/08→	➡	+ ABS		03.0137-3031.2	653031	Ø 209 x 40 - HEB
2.5 CRDi	94	01/09→						
2.5 CRDi	100 - 125	02/08→	➡			03.0137-3031.2	653031	Ø 209 x 40 - HEB
HYUNDAI - H-1 Kasten (A1) 10/97→04/08								
 Radbremszylinder								
2.4	82 - 107	03/00→04/04	➡			24.3222-1744.3	020581	ALU
2.5 TD	59	03/00→09/00						
2.5 CRDi	103	08/03→12/07	➡	→ 04/04; - ABS		24.3222-1744.3	020581	ALU
2.5 TD	73 - 74	03/00→08/07	➡	→ 10/02		24.3222-1744.3	020581	ALU
 Bremsbackensatz								
2.4	82 - 107	03/00→04/04	➡			03.0137-0488.2	650488	Ø 270 x 53 + HEB
2.5 TD	59 - 73	03/00→10/06						
2.5 CRDi	81	07/01→04/04	➡	- ABS		03.0137-0488.2	650488	Ø 270 x 53 + HEB
2.6 CRDi	79	10/97→12/07						
2.5 CRDi	103	08/03→12/07	➡	→ 04/04; - ABS		03.0137-0488.2	650488	Ø 270 x 53 + HEB
2.5 TD	74	10/01→08/07	➡	→ 04/04		03.0137-0488.2	650488	Ø 270 x 53 + HEB
 Seilzug, Feststellbremse								
2.4	107	11/01→04/04			für verkürzten Radstand; <input type="checkbox"/>	24.3727-3130.2	583130	L= 1.515
					für verkürzten Radstand; <input type="checkbox"/>	24.3727-3131.2	583131	L= 1.515
2.6 CRDi	79	10/97→12/07			für verkürzten Radstand; Trommelbremse; <input type="checkbox"/>	24.3727-3130.2	583130	L= 1.515
					für verkürzten Radstand; Trommelbremse; <input type="checkbox"/>	24.3727-3131.2	583131	L= 1.515
HYUNDAI - H-1 Pritsche/Fahrgestell 06/00→10/06								
 Radbremszylinder								
2.5 D	73	06/00→10/06	➡	09/00→ 10/02; <input type="checkbox"/>		24.3222-1744.3	020581	ALU
 Bremsbackensatz								
2.5 CRDi	103	12/02→10/05	➡	- ABS		03.0137-0488.2	650488	Ø 270 x 53 + HEB
2.5 D	73	06/00→10/06	➡	09/00→		03.0137-0488.2	650488	Ø 270 x 53 + HEB
 Seilzug, Feststellbremse								
2.5 CRDi	103	12/02→10/05			→ 01/03; Trommelbremse; für verkürzten Radstand; <input type="checkbox"/>	24.3727-3130.2	583130	L= 1.515
					→ 01/03; Trommelbremse; für verkürzten Radstand; <input type="checkbox"/>	24.3727-3131.2	583131	L= 1.515
HYUNDAI - H-1 Travel (TQ) 09/07→								
 Bremsbackensatz, Feststellbremse								
2.4	101	02/08→	➡			03.0137-3031.2	653031	Ø 209 x 40 - HEB
2.4 i	126 - 129	02/08→						
2.4 LPG	117	07/12→						
2.5 CRDi	81 - 125	05/08→						
2.5 CRDi	94 - 100	02/08→						
2.5 TDCi	74	09/07→						
2.5 CRDi	85 - 129	08/11→	➡	+ ABS		03.0137-3031.2	653031	Ø 209 x 40 - HEB















	kW			 	! #		
HYUNDAI - H100 Bus (P) 07/93→10/04							
Zubehörsatz, Bremsbacken							
2.4	84 - 90	07/93→03/00	➔			03.0137-9013.2 669013	TRW
2.5 D	57	12/94→03/00					
2.5 TD	59	07/93→03/00					
 Bremsbackensatz							
2.4	84 - 90	07/93→03/00	➔			03.0137-0036.2 650036	TRW Ø 254 x 57
2.5 D	57	12/94→03/00					
2.5 TD	59	07/93→03/00					
HYUNDAI - H100 Kasten 07/93→02/07							
 Radbremszylinder							
2.4	82 - 84	08/97→12/04	➔			24.3222-1744.3 020581	ALU
Zubehörsatz, Bremsbacken							
2.5 D	57	12/94→03/00	➔			03.0137-9013.2 669013	TRW
2.5 TDiC	59	06/98→10/03	➔	→ 03/00		03.0137-9013.2 669013	TRW
 Bremsbackensatz							
2.4	82 - 84	08/97→12/04	➔			03.0137-0488.2 650488	Ø 270 x 53 + HEB
2.5 D	57	12/94→03/00	➔			03.0137-0036.2 650036	TRW Ø 254 x 57
2.6 D	57	10/99→12/04					
2.5 TDiC	59	06/98→10/03	➔	→ 03/00		03.0137-0036.2 650036	TRW Ø 254 x 57
HYUNDAI - H100 Pritsche/Fahrgestell 05/96→10/01							
Zubehörsatz, Bremsbacken							
2.5 D	57	05/96→10/01	➔	→ 03/00		03.0137-9013.2 669013	TRW
 Bremsbackensatz							
2.5 D	57	05/96→10/01	➔	→ 03/00		03.0137-0036.2 650036	TRW Ø 254 x 57
HYUNDAI - HIGHWAY VAN 03/00→03/04							
 Bremsbackensatz, Feststellbremse							
2.0 16V	100	03/00→03/04	➔	→ 01/04		03.0137-3004.2 653004	Ø 190 x 40 + HEB
HYUNDAI - i10 I (PA) 10/07→							
 Radbremszylinder							
1.0	51	01/11→12/17	➔		2	24.3215-1705.3 020596	ALU
1.1	51	04/11→12/13					
1.1 LPG	48 - 51	01/09→12/13					
1.2	63 - 64	04/11→					
1.2 LPG	57	01/10→12/13					
1.1	48 - 50	12/07→12/13	➔	09/10→	2	24.3215-1705.3 020596	ALU
1.1 CRDi	55	01/08→12/11					
1.2	55 - 57	10/08→12/11					
Zubehörsatz, Bremsbacken							
1.0	51	01/11→12/17	➔			03.0137-9348.2 669348	
1.1	48 - 51	12/07→12/13					
1.1 CRDi	55	01/08→12/11					
1.1 LPG	48 - 51	01/09→12/13					
1.2	55 - 64	10/08→					
1.2 LPG	57	01/10→12/13					
1.2	57	11/08→12/11	➔	09/10→		03.0137-9348.2 669348	
 Bremsbackensatz							
1.0	51	01/11→12/17	➔			03.0137-0524.2 650524	Ø 203 x 31 + HEB
1.1	51	04/11→12/13				03.0520-1515.3 690109	Ø 203 x 31 + RZ / + Zub TopKit
1.1 LPG	48 - 51	01/09→12/13					
1.2	63 - 64	04/11→					
→							











	kw					! #		
HYUNDAI - i10 I (PA) 10/07→								
 Bremsbackensatz								
1.2 LPG	57	01/10→12/13	➔				03.0137-0524.2 650524 03.0520-1515.3 690109	Ø 203 x 31 + HEB Ø 203 x 31 + RZ / + Zub TopKit
1.1	48 - 50	12/07→12/13	➔	09/10→			03.0137-0524.2 650524 03.0520-1515.3 690109	Ø 203 x 31 + HEB Ø 203 x 31 + RZ / + Zub TopKit
1.1 CRDi	55	01/08→12/11						
1.2	55 - 57	10/08→12/11						
 Seilzug, Feststellbremse								
1.0	51	01/11→12/17		Trommelbremse; <input type="checkbox"/>			24.3727-3140.2 583140	L= 1.443
1.1	50 - 51	11/08→12/13		Trommelbremse; <input type="checkbox"/>			24.3727-3141.2 583141	L= 1.430
1.1 LPG	51	04/11→12/13		→ 11/13; Scheibenbremse; <input type="checkbox"/>			24.3727-3142.2 583142	L= 1.252
				→ 11/13; Scheibenbremse; <input type="checkbox"/>			24.3727-3143.2 583143	L= 1.263
1.1	48	12/07→12/13		01/08→ 11/13; Scheibenbremse; <input type="checkbox"/>			24.3727-3142.2 583142	L= 1.252
				01/08→ 11/13; Scheibenbremse; <input type="checkbox"/>			24.3727-3143.2 583143	L= 1.263
1.1	49	01/08→12/13		→ 11/13; Scheibenbremse; <input type="checkbox"/>			24.3727-3142.2 583142	L= 1.252
1.2	63	04/11→12/13		→ 11/13; Scheibenbremse; <input type="checkbox"/>			24.3727-3143.2 583143	L= 1.263
1.1 CRDi	55	01/08→12/11		Scheibenbremse; <input type="checkbox"/>			24.3727-3142.2 583142	L= 1.252
1.2	55 - 57	10/08→12/11		Scheibenbremse; <input type="checkbox"/>			24.3727-3143.2 583143	L= 1.263
1.1 LPG	48	01/09→12/13		<input type="checkbox"/>			24.3727-3142.2 583142	L= 1.252
				<input type="checkbox"/>			24.3727-3143.2 583143	L= 1.263
1.2 LPG	57	01/10→12/13		04/11→ 11/13; Scheibenbremse; <input type="checkbox"/>			24.3727-3142.2 583142	L= 1.252
				04/11→ 11/13; Scheibenbremse; <input type="checkbox"/>			24.3727-3143.2 583143	L= 1.263
HYUNDAI - i10 II (BA, IA) 08/13→								
 Radbremsszylinder								
1.0	49	08/13→	➔		2		24.3215-1705.3 020596	ALU
1.0 LPG	49 - 51	02/14→						
1.2	64	12/13→						
Zubehörsatz, Bremsbacken								
1.0	49	08/13→	➔				03.0137-9348.2 669348	
1.0 LPG	49 - 51	02/14→						
1.2	64	12/13→						
 Bremsbackensatz								
1.0	49	08/13→	➔				03.0137-0524.2 650524 03.0520-1515.3 690109	Ø 203 x 31 + HEB Ø 203 x 31 + RZ / + Zub TopKit
1.0 LPG	49 - 51	02/14→						
1.2	64	12/13→						
 Seilzug, Feststellbremse								
1.0	49	08/13→		Trommelbremse; <input type="checkbox"/>			24.3727-3140.2 583140	L= 1.443
				Trommelbremse; <input type="checkbox"/>			24.3727-3141.2 583141	L= 1.430
				→ 11/13; Scheibenbremse; <input type="checkbox"/>			24.3727-3142.2 583142	L= 1.252
				→ 11/13; Scheibenbremse; <input type="checkbox"/>			24.3727-3143.2 583143	L= 1.263
1.0 LPG	49	02/14→		Trommelbremse; <input type="checkbox"/>			24.3727-3140.2 583140	L= 1.443
				Trommelbremse; <input type="checkbox"/>			24.3727-3141.2 583141	L= 1.430
HYUNDAI - i10 III (AC3, AI3) 09/19→								
 Radbremsszylinder								
1.0 MPi	49	09/19→	➔		2		24.3217-1731.3 020551	ALU
1.0 T-GDi	74	02/20→						
1.2 MPi	62	09/19→						
Zubehörsatz, Bremsbacken								
1.0 MPi	49	09/19→	➔				03.0137-9348.2 669348	
1.0 T-GDi	74	02/20→						
1.2 MPi	62	09/19→						
 Bremsbackensatz								
1.0 MPi	49	09/19→	➔				03.0137-0524.2 650524 03.0520-4917.3 694917	Ø 203 x 31 + HEB Ø 203 x 31 + RZ / + Zub TopKit
1.0 T-GDi	74	02/20→						
1.2 MPi	62	09/19→						














	kW			 	! #		
HYUNDAI - i20 I (PB, PBT) 08/08→							
 Radbremszylinder							
1.1 CRDi 1.2	55 63	03/12→12/15 03/12→12/15	➡	→ 12/14; - ESP	2	24.3217-1731.3 020551	ALU
1.2 1.2 LPG 1.6	56 - 62 60 91	08/08→08/14 01/09→08/14 12/08→	➡	- ESP	2	24.3217-1731.3 020551	ALU
Zubehörsatz, Bremsbacken							
1.1 CRDi 1.2 1.2 LPG 1.6	55 56 - 63 60 91	03/12→12/15 08/08→12/15 01/09→08/14 12/08→	➡	- ESP		03.0137-9348.2 669348	
 Bremsbackensatz							
1.1 CRDi 1.2	55 63	03/12→12/15 03/12→12/15	➡	→ 12/14; - ESP		03.0137-0524.2 650524 03.0520-4917.3 694917	Ø 203 x 31 + HEB Ø 203 x 31 + RZ / + Zub TopKit
1.2 1.2 LPG 1.6	56 - 62 60 91	08/08→08/14 01/09→08/14 12/08→	➡	- ESP		03.0137-0524.2 650524 03.0520-4917.3 694917	Ø 203 x 31 + HEB Ø 203 x 31 + RZ / + Zub TopKit
 Bremsbackensatz, Feststellbremse							
1.1 CRDi 1.2 1.4	55 63 74	03/12→12/15 03/12→12/15 09/08→12/15	➡	→ 12/14; + ESP		03.0137-3026.2 653026	Ø 167 x 32 + HEB
1.2 1.2 LPG 1.4 LPG 1.6 1.6 CRDi	56 - 62 60 75 91 - 93 85 - 94	08/08→08/14 01/09→08/14 12/08→12/12 09/08→ 09/08→12/12	➡	+ ESP		03.0137-3026.2 653026	Ø 167 x 32 + HEB
1.4 CRDi	55	09/08→12/12	➡	08/09→; + ESP		03.0137-3026.2 653026	Ø 167 x 32 + HEB
1.4 CRDi	66	08/08→12/15	➡	09/08→ 12/14; + ESP		03.0137-3026.2 653026	Ø 167 x 32 + HEB
Zubehörsatz, Feststellbremsbacken							
1.1 CRDi 1.2 1.4	55 63 74	03/12→12/15 03/12→12/15 09/08→12/15	➡	→ 12/14; + ESP		03.0137-9326.2 669326	
1.2 1.2 LPG 1.4 LPG 1.6 1.6 CRDi	56 - 62 60 75 91 - 93 85 - 94	08/08→08/14 01/09→08/14 12/08→12/12 09/08→ 09/08→12/12	➡	+ ESP		03.0137-9326.2 669326	
1.4 CRDi	55	09/08→12/12	➡	08/09→; + ESP		03.0137-9326.2 669326	
1.4 CRDi	66	08/08→12/15	➡	09/08→ 12/14; + ESP		03.0137-9326.2 669326	
HYUNDAI - i20 II (GB, IB) 11/14→							
 Radbremszylinder							
1.0 T-GDI 1.2 LPG 1.2 LPGI	74 - 88 55 61	01/16→ 01/19→ 11/14→	➡		2	24.3217-1731.3 020551	ALU
1.1 CRDi 1.2 1.4 1.4 CRDi	55 55 - 62 74 66	11/14→ 11/14→ 11/14→ 11/14→	➡	12/14→	2	24.3217-1731.3 020551	ALU
Zubehörsatz, Bremsbacken							
1.0 T-GDI 1.1 CRDi 1.2 1.2 LPG 1.2 LPGI 1.4 1.4 CRDi →	74 - 88 55 55 - 62 55 61 74 66	01/16→ 11/14→ 11/14→ 01/19→ 11/14→ 11/14→ 11/14→ 11/14→	➡			03.0137-9348.2 669348	













	kW			 	! #		
HYUNDAI - i20 II (GB, IB) 11/14→							
 Bremsbackensatz							
1.0 T-GDI	74 - 88	01/16→	→			03.0137-0524.2 650524	Ø 203 x 31 + HEB
1.2 LPG	55	01/19→				03.0520-4917.3 694917	Ø 203 x 31 + RZ / + Zub TopKit
1.2 LPGI	61	11/14→					
1.1 CRDi	55	11/14→	→	12/14→		03.0137-0524.2 650524	Ø 203 x 31 + HEB
1.2	55 - 62	11/14→				03.0520-4917.3 694917	Ø 203 x 31 + RZ / + Zub TopKit
1.4	74	11/14→					
1.4 CRDi	66	11/14→					
HYUNDAI - i20 II Coupe (GB) 03/15→							
 Radbremszylinder							
1.0 T-GDI	74 - 88	01/16→	→		2	24.3217-1731.3 020551	ALU
1.1 CRDi	55	05/15→					
1.2	62	05/15→					
1.4	74	05/15→					
1.4 CRDi	66	05/15→					
Zubehörsatz, Bremsbacken							
1.0 T-GDI	74 - 88	01/16→	→			03.0137-9348.2 669348	
1.1 CRDi	55	05/15→					
1.2	62	05/15→					
1.4	74	05/15→					
1.4 CRDi	66	05/15→					
 Bremsbackensatz							
1.0 T-GDI	74 - 88	01/16→	→			03.0137-0524.2 650524	Ø 203 x 31 + HEB
1.1 CRDi	55	05/15→				03.0520-4917.3 694917	Ø 203 x 31 + RZ / + Zub TopKit
1.2	62	05/15→					
1.4	74	05/15→					
1.4 CRDi	66	05/15→					
HYUNDAI - i20 II Hatchback Van (GB, IB) 11/14→							
 Radbremszylinder							
1.0 T-GDi	74	01/16→	→			24.3217-1731.3 020551	ALU
1.1 CRDi	55	05/15→					
1.2 MPI	55 - 62	05/15→					
1.4 CRDi	66	05/15→					
1.4 MPI	74	05/15→					
Zubehörsatz, Bremsbacken							
1.0 T-GDi	74	01/16→	→			03.0137-9348.2 669348	
1.1 CRDi	55	05/15→					
1.2 MPI	55 - 62	05/15→					
1.4 CRDi	66	05/15→					
1.4 MPi	74	05/15→					
 Bremsbackensatz							
1.0 T-GDi	74	01/16→	→			03.0137-0524.2 650524	Ø 203 x 31 + HEB
1.1 CRDi	55	05/15→				03.0520-4917.3 694917	Ø 203 x 31 + RZ / + Zub TopKit
1.2 MPI	55 - 62	05/15→					
1.4 CRDi	66	05/15→					
1.4 MPi	74	05/15→					
HYUNDAI - i20 III (BC3, BI3) 08/20→							
Zubehörsatz, Bremsbacken							
1.0 T-GDI	74	08/20→	→			03.0137-9348.2 669348	
1.0 T-GDI hybrid 48V	74 - 88	08/20→					
1.2	62	08/20→					
HYUNDAI - i20 ACTIVE (IB, GB) 09/15→							
 Radbremszylinder							
1.0 T-GDI	88	09/15→	→		2	24.3217-1731.3 020551	ALU
1.4	74	09/15→					
Zubehörsatz, Bremsbacken							
1.0 T-GDI	88	09/15→	→			03.0137-9348.2 669348	
1.4	74	09/15→					
→							











	kW					! #		
HYUNDAI - i20 ACTIVE (IB, GB) 09/15→								
Bremsbackensatz								
1.0 T-GDI 1.4	88 74	09/15→ 09/15→	➔				03.0137-0524.2 650524 03.0520-4917.3 694917	Ø 203 x 31 + HEB Ø 203 x 31 + RZ / + Zub TopKit
HYUNDAI - i30 (FD) 10/07→07/12								
Bremsbackensatz, Feststellbremse								
1.4	77 - 80	10/07→11/11	➔	→ 10/11			03.0137-3029.2 653029	Ø 167 x 26 - HEB
1.6	85 - 93	10/07→11/11						
1.6 CRDi	66 - 94	10/07→11/11						
2.0	105	10/07→11/11						
2.0 CRDi	103	10/07→11/11						
1.4 LPG	80	01/09→11/11	➔				03.0137-3029.2 653029	Ø 167 x 26 - HEB
1.6 CRDi VGT	81	10/07→11/11						
2.0 CRDi	100	10/07→11/11	➔	02/08→ 10/11			03.0137-3029.2 653029	Ø 167 x 26 - HEB
Seilzug, Feststellbremse								
1.4	77 - 80	10/07→11/11		→ 10/11; Scheibenbremse; <input type="checkbox"/>			24.3727-3114.2 583114	L= 1.674
1.4 LPG	80	01/09→11/11		→ 10/11; Scheibenbremse; <input type="checkbox"/>			24.3727-3115.2 583115	L= 1.672
1.6	85 - 93	10/07→11/11						
1.6 CRDi	66 - 94	10/07→11/11						
2.0	105	10/07→11/11						
2.0 CRDi	103	10/07→11/11						
1.6 CRDi VGT	81	10/07→11/11		Scheibenbremse; <input type="checkbox"/>			24.3727-3114.2 583114	L= 1.674
				Scheibenbremse; <input type="checkbox"/>			24.3727-3115.2 583115	L= 1.672
2.0 CRDi	100	10/07→11/11		02/08→ 10/11; Scheibenbremse; <input type="checkbox"/>			24.3727-3114.2 583114	L= 1.674
				02/08→ 10/11; Scheibenbremse; <input type="checkbox"/>			24.3727-3115.2 583115	L= 1.672
HYUNDAI - i30 (GD) 06/11→								
Seilzug, Feststellbremse								
1.4	73 - 74	12/11→12/16		- eFSB; Scheibenbremse; <input type="checkbox"/>			24.3727-3126.2 583126	L= 1.746
1.4 CRDi	66	12/11→12/16		- eFSB; Scheibenbremse; <input type="checkbox"/>			24.3727-3127.2 583127	L= 1.885
1.4 LPG	73	01/13→						
1.6	88 - 96	12/11→						
1.6 CRDi	94 - 100	11/11→12/16						
1.6 GDI	99	12/11→12/16						
1.6 T-GDI	137	01/15→						
1.8	110	01/12→						
1.6 CRDi	81	12/11→12/16		06/12→; - eFSB; Scheibenbremse; <input type="checkbox"/>			24.3727-3126.2 583126	L= 1.746
				06/12→; - eFSB; Scheibenbremse; <input type="checkbox"/>			24.3727-3127.2 583127	L= 1.885
HYUNDAI - i30 Coupe 05/13→								
Seilzug, Feststellbremse								
1.4	73 - 74	05/13→		- eFSB; Scheibenbremse; <input type="checkbox"/>			24.3727-3126.2 583126	L= 1.746
1.6 CRDi	81 - 100	05/13→		- eFSB; Scheibenbremse; <input type="checkbox"/>			24.3727-3127.2 583127	L= 1.885
1.6 GDI	99	05/13→						
1.6 T-GDI	137	01/15→						
1.4 CRDi	66	05/13→		- eFSB; <input type="checkbox"/>			24.3727-3126.2 583126	L= 1.746
1.6 CRDi	94	05/13→		- eFSB; <input type="checkbox"/>			24.3727-3127.2 583127	L= 1.885
1.6 MPI	88 - 96	05/13→						
HYUNDAI - i30 Hatchback Van (GDE) 06/12→								
Seilzug, Feststellbremse								
1.4 MPI	74	05/15→		- eFSB; Scheibenbremse; <input type="checkbox"/>			24.3727-3126.2 583126	L= 1.746
1.6 CRDi	81	05/15→		- eFSB; Scheibenbremse; <input type="checkbox"/>			24.3727-3127.2 583127	L= 1.885
1.6 GDI	99	05/15→						
HYUNDAI - i30 Kombi (FD) 10/07→06/12								
Bremsbackensatz, Feststellbremse								
1.4	77	10/07→06/12	➔	02/08→			03.0137-3029.2 653029	Ø 167 x 26 - HEB
1.4	80	11/09→06/12	➔				03.0137-3029.2 653029	Ø 167 x 26 - HEB
1.4 LPG →	80	11/09→06/12						












	kW					! #		
HYUNDAI - i30 Kombi (FD) 10/07→06/12								
 Bremsbackensatz, Feststellbremse								
1.6	85 - 93	02/08→06/12	➔				03.0137-3029.2 653029	Ø 167 x 26 - HEB
1.6 CRDi	66 - 94	02/08→06/12						
2.0	105	02/08→06/12						
2.0 CRDi	103	02/08→06/12						
2.0 CRDi	100	10/08→06/12	➔	01/10→			03.0137-3029.2 653029	Ø 167 x 26 - HEB
 Seilzug, Feststellbremse								
1.4	77	10/07→06/12		02/08→; Scheibenbremse; <input type="checkbox"/>			24.3727-3116.2 583116	L= 1.715
				02/08→; Scheibenbremse; <input type="checkbox"/>			24.3727-3117.2 583117	L= 1.705
1.4	80	11/09→06/12		Scheibenbremse; <input type="checkbox"/>			24.3727-3116.2 583116	L= 1.715
1.4 LPG	80	11/09→06/12						
1.6	85 - 93	02/08→06/12		Scheibenbremse; <input type="checkbox"/>			24.3727-3117.2 583117	L= 1.705
1.6 CRDi	66 - 94	02/08→06/12						
2.0	105	02/08→06/12						
2.0 CRDi	103	02/08→06/12						
2.0 CRDi	100	10/08→06/12		01/10→; Scheibenbremse; <input type="checkbox"/>			24.3727-3116.2 583116	L= 1.715
				01/10→; Scheibenbremse; <input type="checkbox"/>			24.3727-3117.2 583117	L= 1.705
HYUNDAI - i30 Kombi (GD) 06/12→								
 Bremsbackensatz, Feststellbremse								
1.6	88	06/12→	➔	→ 06/12			03.0137-3029.2 653029	Ø 167 x 26 - HEB
 Seilzug, Feststellbremse								
1.4	73 - 74	06/12→		- eFSB; Scheibenbremse; <input type="checkbox"/>			24.3727-3126.2 583126	L= 1.746
1.4 CRDi	66	06/12→		- eFSB; Scheibenbremse; <input type="checkbox"/>			24.3727-3127.2 583127	L= 1.885
1.6	95	06/12→12/15						
1.6 CRDi	81 - 100	06/12→						
1.6 GDI	99	06/12→						
1.6	88	06/12→		→ 06/12; Scheibenbremse; <input type="checkbox"/>			24.3727-3116.2 583116	L= 1.715
				→ 06/12; Scheibenbremse; <input type="checkbox"/>			24.3727-3117.2 583117	L= 1.705
				- eFSB; Scheibenbremse; <input type="checkbox"/>			24.3727-3126.2 583126	L= 1.746
				- eFSB; Scheibenbremse; <input type="checkbox"/>			24.3727-3127.2 583127	L= 1.885
HYUNDAI - i30 Kombi Van (GDE, GD) 06/12→								
 Seilzug, Feststellbremse								
1.4 MPI	74	05/15→		- eFSB; Scheibenbremse; <input type="checkbox"/>			24.3727-3126.2 583126	L= 1.746
				- eFSB; Scheibenbremse; <input type="checkbox"/>			24.3727-3127.2 583127	L= 1.885
1.6 CRDi	81	05/15→		- eFSB; <input type="checkbox"/>			24.3727-3126.2 583126	L= 1.746
1.6 GDI	99	05/15→		- eFSB; <input type="checkbox"/>			24.3727-3127.2 583127	L= 1.885
HYUNDAI - ix20 (JC) 11/10→07/19								
 Seilzug, Feststellbremse								
1.4	66	11/10→07/19		Scheibenbremse; <input type="checkbox"/>			24.3727-3128.2 583128	L= 1.838
1.4 CRDi	57 - 66	11/10→07/19		Scheibenbremse; <input type="checkbox"/>			24.3727-3129.2 583129	L= 1.855
1.4 LPG	66	11/10→07/19						
1.6	92	11/10→07/19						
1.6 CRDi	85 - 94	06/11→07/19						
1.6 LPG	92	11/10→07/19						
1.4	74	11/10→07/19		<input type="checkbox"/>			24.3727-3128.2 583128	L= 1.838
				<input type="checkbox"/>			24.3727-3129.2 583129	L= 1.855
HYUNDAI - ix35 (LM, EL, ELH) 08/09→10/16								
 Bremsbackensatz, Feststellbremse								
1.6	99	11/10→12/15	➔				03.0137-3029.2 653029	Ø 167 x 26 - HEB
1.7 CRDi	85	11/10→12/15						
2.0	113 - 122	01/10→12/15						
2.0 4WD	113	09/14→12/15						
2.0 CRDi	130 - 135	01/12→12/15						
2.0 CVVT	110	08/09→12/15						
2.0 CVVT 4WD	110	08/13→12/15						
2.0 CVVT AWD	110	08/09→07/13						















	kW					! #		
HYUNDAI - ix35 (LM, EL, ELH) 08/09→10/16								
 Bremsbackensatz, Feststellbremse								
2.0 GDi	122	08/13→12/15	➡				03.0137-3029.2 653029	Ø 167 x 26 - HEB
2.0 2.0 CRDi	120 100	01/10→07/13 01/10→12/15	➡	04/10→			03.0137-3029.2 653029	Ø 167 x 26 - HEB
2.0 4WD 2.0 GDi 4WD 2.4 4WD	116 122 129 - 130	09/14→06/15 08/13→12/15 01/10→12/15	➡				03.0137-3030.2 653030	Ø 189 x 40 + HEB
2.4 DCVVT-I 4WD 2.0 4WD	128 120	07/10→12/13 01/10→12/15	➡	04/10→ 07/13			03.0137-3030.2 653030	Ø 189 x 40 + HEB
2.0 CRDi 4WD	100 - 135	01/10→12/15	➡	04/10→			03.0137-3030.2 653030	Ø 189 x 40 + HEB
2.0 CRDi 4WD	130	01/11→12/15	➡	01/12→			03.0137-3030.2 653030	Ø 189 x 40 + HEB
2.0 CVVT 4WD	122	08/09→12/15	➡	→ 07/13			03.0137-3029.2 653029	Ø 167 x 26 - HEB
Zubehörsatz, Feststellbremsbacken								
1.6 1.7 CRDi 2.0	99 85 113 - 122	11/10→12/15 11/10→12/15 01/10→12/15	➡				03.0137-9325.2 669325	
2.0 4WD 2.0 CRDi	113 130 - 135	09/14→12/15 01/12→12/15	➡					
2.0 CVVT 2.0 CVVT 4WD 2.0 CVVT AWD 2.0 GDi FCEV Fuel Cell	110 110 110 122 53 100	08/09→12/15 08/13→12/15 08/09→07/13 08/13→12/15 10/12→ 09/14→12/15	➡					
2.0 2.0 CRDi	120 100	01/10→07/13 01/10→12/15	➡	04/10→			03.0137-9325.2 669325	
2.0 4WD 2.0 GDi 4WD 2.4 4WD	116 122 129 - 130	09/14→06/15 08/13→12/15 01/10→12/15	➡				03.0137-9333.2 669333	
2.4 DCVVT-I 4WD 2.0 4WD	128 120	07/10→12/13 01/10→12/15	➡	04/10→ 07/13			03.0137-9333.2 669333	
2.0 CRDi 4WD	100 - 135	01/10→12/15	➡	04/10→			03.0137-9333.2 669333	
2.0 CRDi 4WD	130	01/11→12/15	➡	01/12→			03.0137-9333.2 669333	
2.0 CVVT 4WD	122	08/09→12/15	➡	→ 07/13			03.0137-9325.2 669325	
HYUNDAI - ix35 Van 08/09→12/15								
 Bremsbackensatz, Feststellbremse								
CRDi GDi	85 99	09/10→12/15 05/15→12/15	➡				03.0137-3029.2 653029	Ø 167 x 26 - HEB
CRDi	100	08/09→12/15	➡	04/10→			03.0137-3029.2 653029	Ø 167 x 26 - HEB
CRDi 4WD	100	08/09→12/15	➡	04/10→			03.0137-3030.2 653030	Ø 189 x 40 + HEB
Zubehörsatz, Feststellbremsbacken								
CRDi GDi	85 99	09/10→12/15 05/15→12/15	➡				03.0137-9325.2 669325	
CRDi	100	08/09→12/15	➡	04/10→			03.0137-9325.2 669325	
CRDi 4WD	100	08/09→12/15	➡	04/10→			03.0137-9333.2 669333	
HYUNDAI - ix55 09/06→								
 Bremsbackensatz, Feststellbremse								
3.0 V6 CRDi 3.0 V6 CRDi 4WD	176 - 187 176 - 188	01/08→11/12 09/08→	➡				03.0137-3031.2 653031	Ø 209 x 40 - HEB
3.8 V6 4WD	199	01/08→11/12	➡					
3.8 V6 3.8 V6 4WD	194 194	01/11→ 01/11→	➡	→ 12/12			03.0137-3031.2 653031	Ø 209 x 40 - HEB
3.8 V6 4WD	191	01/07→	➡	01/08→ 12/12			03.0137-3031.2 653031	Ø 209 x 40 - HEB
HYUNDAI - LANTRA II (J-2) 01/95→12/02								
Zubehörsatz, Bremsbacken								
1.5 12V 1.6 16V	65 84 - 87	12/96→09/00 06/95→09/00	➡	→ 05/00			03.0137-9270.2 669270	
1.6 i 1.9 D →	66 50	11/95→09/00 03/98→09/00	➡					













	kw					! #		
HYUNDAI - LANTRA II (J-2) 01/95→12/02								
Zubehörsatz, Bremsbacken								
2.0 16V	102	08/96→09/00	➡	→ 05/00			03.0137-9270.2 669270	
2.0	100	04/97→05/00	➡				03.0137-9270.2 669270	
 Bremsbackensatz								
1.5 12V	65	12/96→09/00	➡	→ 05/00; - ABS			03.0137-0369.2 650369	Ø 203 x 39 + HEB
1.6 16V	84 - 87	06/95→09/00						
1.6 i	66	11/95→09/00						
1.9 D	50	03/98→09/00						
2.0 16V	102	08/96→09/00						
2.0	100	04/97→05/00	➡	- ABS			03.0137-0369.2 650369	Ø 203 x 39 + HEB
 Seilzug, Feststellbremse								
1.5 12V	65	12/96→09/00		→ 05/00; + ABS; Scheibenbremse; <input type="checkbox"/>		24.3727-3106.2 583106		L= 1.428
				→ 05/00; + ABS; Scheibenbremse; <input type="checkbox"/>		24.3727-3107.2 583107		L= 1.436
1.6 16V	84 - 87	06/95→09/00		→ 05/00; Scheibenbremse; <input type="checkbox"/>		24.3727-3106.2 583106		L= 1.428
1.6 i	66	11/95→09/00		→ 05/00; Scheibenbremse; <input type="checkbox"/>		24.3727-3107.2 583107		L= 1.436
1.8 16V	94	11/95→09/00						
2.0 16V	102	08/96→09/00						
1.9 D	50	03/98→09/00		Scheibenbremse; <input type="checkbox"/>		24.3727-3106.2 583106		L= 1.428
2.0	100	04/97→05/00		Scheibenbremse; <input type="checkbox"/>		24.3727-3107.2 583107		L= 1.436
HYUNDAI - LANTRA II Kombi (J-2) 06/95→12/01								
Zubehörsatz, Bremsbacken								
1.5 12V	65	04/97→10/00	➡	→ 05/00			03.0137-9270.2 669270	
1.6 16V	84	02/96→10/00						
1.6 i	66	02/96→10/00						
1.9 D	50	03/98→10/00						
2.0 16V	102	11/95→10/00						
1.6 16V	87	06/98→05/00	➡				03.0137-9270.2 669270	
2.0	100	04/97→05/00						
 Bremsbackensatz								
1.5 12V	65	04/97→10/00	➡	→ 05/00; - ABS			03.0137-0369.2 650369	Ø 203 x 39 + HEB
1.6 16V	84	02/96→10/00						
1.6 i	66	02/96→10/00						
1.9 D	50	03/98→10/00						
2.0 16V	102	11/95→10/00						
1.6 16V	87	06/98→05/00	➡	- ABS			03.0137-0369.2 650369	Ø 203 x 39 + HEB
2.0	100	04/97→05/00						
 Seilzug, Feststellbremse								
1.5 12V	65	04/97→10/00		→ 05/00; + ABS; Scheibenbremse; <input type="checkbox"/>		24.3727-3106.2 583106		L= 1.428
				→ 05/00; + ABS; Scheibenbremse; <input type="checkbox"/>		24.3727-3107.2 583107		L= 1.436
1.6 16V	84	02/96→10/00		→ 05/00; Scheibenbremse; <input type="checkbox"/>		24.3727-3106.2 583106		L= 1.428
1.6 i	66	02/96→10/00		→ 05/00; Scheibenbremse; <input type="checkbox"/>		24.3727-3107.2 583107		L= 1.436
1.8 16V	94	02/96→10/00						
2.0 16V	102	11/95→10/00						
1.6 16V	87	06/98→05/00		Scheibenbremse; <input type="checkbox"/>		24.3727-3106.2 583106		L= 1.428
2.0	100	04/97→05/00		Scheibenbremse; <input type="checkbox"/>		24.3727-3107.2 583107		L= 1.436
1.9 D	50	03/98→10/00		→ 09/00; Scheibenbremse; <input type="checkbox"/>		24.3727-3106.2 583106		L= 1.428
				→ 09/00; Scheibenbremse; <input type="checkbox"/>		24.3727-3107.2 583107		L= 1.436
HYUNDAI - MATRIX (FC) 06/01→08/10								
 Radbremszylinder								
1.5 CRDi	60 - 75	10/01→08/10	➡		2	24.3219-1743.3 020485	ALU	
1.5 CRDi VGT	81	08/05→08/10						
1.6	66 - 76	06/01→08/10						
Zubehörsatz, Bremsbacken								
1.5 CRDi	60 - 75	10/01→08/10	➡				03.0137-9270.2 669270	
1.5 CRDi VGT	81	08/05→08/10						
1.6	66 - 76	06/01→08/10						
 Bremsbackensatz								
1.5 CRDi	60 - 75	10/01→08/10	➡				03.0137-0437.2 650437	Ø 203 x 38 + HEB
→								















	kW			 	! #		
HYUNDAI - MATRIX (FC) 06/01→08/10							
 Bremsbackensatz							
1.5 CRDi VGT 1.6	81 66 - 76	08/05→08/10 06/01→08/10	➔			03.0137-0437.2 650437	Ø 203 x 38 + HEB
 Bremsbackensatz, Feststellbremse							
1.5 CRDi 1.5 CRDi VGT 1.6 1.8	60 - 75 81 66 - 76 90	10/01→08/10 08/05→08/10 06/01→08/10 06/01→08/10	➔			03.0137-3025.2 653025	Ø 170 x 27 - HEB
Zubehörsatz, Feststellbremsbacken							
1.5 CRDi 1.5 CRDi VGT 1.6 1.8	60 - 75 81 66 - 76 90	10/01→08/10 08/05→08/10 06/01→08/10 06/01→08/10	➔			03.0137-9334.2 669334	
HYUNDAI - SANTA FÉ I (SM) 11/00→03/06							
 Bremsbackensatz, Feststellbremse							
2.0 2.0 CRDi 2.0 CRDi 4x4 2.4 16V 2.4 16V 4x4 2.7 V6 4x4	99 83 83 - 92 100 - 107 100 - 107 127	08/01→03/06 08/01→03/06 04/01→03/06 02/01→03/06 02/01→03/06 02/01→03/06	➔	→ 02/06; + ABS		03.0137-3004.2 653004	Ø 190 x 40 + HEB
2.0 CRDi All-wheel Drive 2.7 4x4 2.7 4x4	107 129 132	11/03→02/06 09/02→12/04 11/00→03/06	➔	+ ABS 02/01→ 02/06; + ABS		03.0137-3004.2 653004	Ø 190 x 40 + HEB Ø 190 x 40 + HEB
Zubehörsatz, Feststellbremsbacken							
2.0 2.0 CRDi 2.0 CRDi 4x4 2.0 CRDi All-wheel Drive 2.4 16V 2.4 16V 4x4 2.7 4x4 2.7 V6 4x4	99 83 83 - 92 107 100 - 107 100 - 107 129 - 132 127	08/01→03/06 08/01→03/06 04/01→03/06 11/03→02/06 02/01→03/06 02/01→03/06 11/00→03/06 02/01→03/06	➔	+ ABS		03.0137-9330.2 669330	
 Seilzug, Feststellbremse							
2.0 2.0 CRDi 2.0 CRDi 4x4 2.4 16V 2.4 16V 4x4 2.7 V6 4x4	99 83 83 - 92 100 - 107 100 - 107 127	08/01→03/06 08/01→03/06 04/01→03/06 02/01→03/06 02/01→03/06 02/01→03/06	➔	→ 02/06; + ABS; Scheibenbremse; <input type="checkbox"/>		24.3727-3108.2 583108	L= 1.775
2.0 CRDi 2.0 CRDi 4x4 2.4 16V 2.4 16V 4x4 2.7 V6 4x4	83 83 - 92 100 - 107 100 - 107 127	08/01→03/06 04/01→03/06 02/01→03/06 02/01→03/06 02/01→03/06	➔	→ 02/06; + ABS; Scheibenbremse; <input type="checkbox"/>		24.3727-3109.2 583109	L= 1.741
2.0 CRDi All-wheel Drive 2.7 4x4 2.7 4x4	107 129 132	11/03→02/06 09/02→12/04 11/00→03/06	➔	+ ABS; Scheibenbremse; <input type="checkbox"/>		24.3727-3108.2 583108	L= 1.775
2.7 4x4	129	09/02→12/04	➔	+ ABS; Scheibenbremse; <input type="checkbox"/>		24.3727-3109.2 583109	L= 1.741
2.7 4x4	132	11/00→03/06	➔	02/01→ 02/06; + ABS; Scheibenbremse; <input type="checkbox"/>		24.3727-3108.2 583108	L= 1.775
2.7 4x4	132	11/00→03/06	➔	02/01→ 02/06; + ABS; Scheibenbremse; <input type="checkbox"/>		24.3727-3109.2 583109	L= 1.741
HYUNDAI - SANTA FÉ I Kasten/SUV (SM) 08/00→03/06							
 Bremsbackensatz, Feststellbremse							
2.4 4x4 CRDi CRDi 4x4 CRDi 4x4	107 83 83 92	08/00→12/05 08/01→07/03 04/01→12/05 08/03→03/06	➔	+ ABS → 02/06; + ABS		03.0137-3004.2 653004	Ø 190 x 40 + HEB Ø 190 x 40 + HEB
Zubehörsatz, Feststellbremsbacken							
2.4 4x4 CRDi →	107 83	08/00→12/05 08/01→07/03	➔	+ ABS		03.0137-9330.2 669330	














	kw					! #		
HYUNDAI - SANTA FÉ I Kasten/SUV (SM) 08/00→03/06								
Zubehörsatz, Feststellbremsbacken								
CRDi 4x4	83 - 92	04/01→03/06	➡	+ ABS			03.0137-9330.2 669330	
 Seilzug, Feststellbremse								
2.4 4x4 CRDi	107 83	08/00→12/05 08/01→07/03		+ ABS; Scheibenbremse; <input type="checkbox"/>			24.3727-3108.2 583108	L= 1.775
CRDi 4x4	83	04/01→12/05		+ ABS; Scheibenbremse; <input type="checkbox"/>			24.3727-3109.2 583109	L= 1.741
CRDi 4x4	92	08/03→03/06		→ 02/06; + ABS; Scheibenbremse; <input type="checkbox"/>			24.3727-3108.2 583108	L= 1.775
				→ 02/06; + ABS; Scheibenbremse; <input type="checkbox"/>			24.3727-3109.2 583109	L= 1.741
HYUNDAI - SANTA FÉ II (CM) 01/05→03/15								
 Bremsbackensatz, Feststellbremse								
2.0 CRDi	110	12/10→12/12	➡	→ 08/12			03.0137-3052.2 653052	Ø 189 x 27 - HEB
2.0 CRDi 4x4	85 - 135	03/06→12/12	➡	10/09→ 11/10			03.0137-3027.2 653027	Ø 189 x 26 - HEB
2.2 CRDi	102 - 147	03/06→12/12	➡	→ 09/09			03.0137-3032.2 653032	Ø 189 x 31 - HEB
2.2 CRDi 4x4	102 - 147	03/06→12/12	➡	12/10→			03.0137-3052.2 653052	Ø 189 x 27 - HEB
2.7 2.7 4x4	125 - 147	03/06→12/12 03/06→12/12						
2.0 CRDi 4x4 3.5 4x4	110 - 203 - 210	12/10→12/12 07/10→12/12	➡				03.0137-3052.2 653052	Ø 189 x 27 - HEB
2.2 CRDi 2.2 CRDi 4x4 2.2 CRDi GLS 2.2 CRDi GLS 4x4 2.7 V6 GLS 2.7 V6 GLS 4x4	114 - 114 - 110 - 110 - 139 - 139	03/06→12/09 03/06→12/09 03/06→12/09 03/06→12/09 03/06→12/09 03/06→12/09	➡				03.0137-3032.2 653032	Ø 189 x 31 - HEB
2.4 2.4 4x4	128 - 128	11/10→12/12 07/10→12/12	➡	→ 11/10			03.0137-3027.2 653027	Ø 189 x 26 - HEB
			➡	12/10→			03.0137-3052.2 653052	Ø 189 x 27 - HEB
Zubehörsatz, Feststellbremsbacken								
2.0 CRDi	110	12/10→12/12	➡	→ 08/12			03.0137-9329.2 669329	
2.0 CRDi 4x4	85 - 135	03/06→12/12	➡				03.0137-9329.2 669329	
2.2 CRDi	114 - 147	03/06→12/10						
2.2 CRDi 4x4	114 - 147	03/06→12/12						
2.2 CRDi GLS 2.2 CRDi GLS 4x4 2.7 V6 GLS 2.7 V6 GLS 4x4 3.5 4x4	110 - 110 - 139 - 139 - 203 - 210	03/06→12/09 03/06→12/09 03/06→12/09 03/06→12/09 07/10→12/12						
2.2 CRDi 2.2 CRDi 4x4	102 - 102	03/06→12/12 03/06→12/12	➡	→ 08/07			03.0137-9329.2 669329	
2.2 CRDi 2.2 CRDi 4x4	145 - 145	01/09→12/12 01/09→12/12	➡	10/09→ 11/10			03.0137-9329.2 669329	
			➡	→ 09/09			03.0137-9329.2 669329	
2.4 2.4 4x4	128 - 128	11/10→12/12 07/10→12/12	➡	→ 11/10			03.0137-9329.2 669329	
			➡	12/10→			03.0137-9329.2 669329	
2.7 2.7 4x4 2.7 4x4	125 - 125 - 147	03/06→12/12 03/06→12/12 01/07→12/12	➡	→ 12/11			03.0137-9329.2 669329	
			➡	→ 09/11			03.0137-9329.2 669329	
 Seilzug, Feststellbremse								
2.0 CRDi 2.0 CRDi 4x4	110 - 85 - 135	12/10→12/12 03/06→12/12		Automatikgetriebe; Scheibenbremse; <input type="checkbox"/>			24.3727-3132.2 583132	L= 1.957
2.2 CRDi 2.2 CRDi 4x4 2.4 2.4 4x4	145 - 145 - 128 - 128	01/09→12/12 01/09→12/12 11/10→12/12 07/10→12/12		Automatikgetriebe; Scheibenbremse; <input type="checkbox"/>			24.3727-3133.2 583133	L= 1.675
2.2 CRDi 2.2 CRDi 4x4 2.2 CRDi GLS 2.2 CRDi GLS 4x4 2.7 →	102 - 114 - 102 - 114 - 110 - 110 - 125	03/06→12/12 03/06→12/12 03/06→12/09 03/06→12/09 03/06→12/12		Automatikgetriebe; Scheibenbremse; <input type="checkbox"/>			24.3727-3132.2 583132	L= 1.957














	kw					! #		
HYUNDAI - SANTA FÉ II (CM) 01/05→03/15								
 Seilzug, Feststellbremse								
2.7 4x4	125 - 147	03/06→12/12			Automatikgetriebe; Scheibenbremse; <input type="checkbox"/>		24.3727-3132.2 583132	L= 1.957
2.7 V6 GLS	139	03/06→12/09						
2.7 V6 GLS 4x4	139	03/06→12/09						
2.2 CRDi	147	01/09→12/10			Scheibenbremse; <input type="checkbox"/>		24.3727-3132.2 583132	L= 1.957
2.2 CRDi 4x4	147	01/09→12/12			Scheibenbremse; <input type="checkbox"/>		24.3727-3133.2 583133	L= 1.675
3.5 4x4	203 - 210	07/10→12/12			<input type="checkbox"/>		24.3727-3133.2 583133	L= 1.675
HYUNDAI - SANTA FÉ II Kasten/SUV (CM) 10/05→03/15								
 Bremsbackensatz, Feststellbremse								
CRDi	114	09/06→12/11	➔				03.0137-3032.2 653032	Ø 189 x 31 - HEB
CRDi 4x4	110 - 114	11/05→12/11						
CRDi	145	01/09→05/13	➔	10/09→ 11/10			03.0137-3027.2 653027	Ø 189 x 26 - HEB
CRDi 4x4	145	01/09→05/13	➔	→ 09/09			03.0137-3032.2 653032	Ø 189 x 31 - HEB
			➔	12/10→			03.0137-3052.2 653052	Ø 189 x 27 - HEB
Zubehörsatz, Feststellbremsbacken								
CRDi	114	09/06→12/11	➔				03.0137-9329.2 669329	
CRDi 4x4	110 - 114	11/05→12/11						
CRDi	145	01/09→05/13	➔	10/09→ 11/10			03.0137-9329.2 669329	
CRDi 4x4	145	01/09→05/13	➔	→ 09/09			03.0137-9329.2 669329	
 Seilzug, Feststellbremse								
CRDi	114	09/06→12/11			Automatikgetriebe; Scheibenbremse; <input type="checkbox"/>		24.3727-3132.2 583132	L= 1.957
CRDi 4x4	110 - 114	11/05→12/11						
CRDi	145	01/09→05/13			Automatikgetriebe; Scheibenbremse; <input type="checkbox"/>		24.3727-3132.2 583132	L= 1.957
CRDi 4x4	145	01/09→05/13			Automatikgetriebe; Scheibenbremse; <input type="checkbox"/>		24.3727-3133.2 583133	L= 1.675
HYUNDAI - SANTA FÉ III (DM, DMA) 09/12→								
 Bremsbackensatz, Feststellbremse								
2.0 CRDi	110 - 136	09/12→	➔				03.0137-3048.2 653048	Ø 189 x 27 - HEB
2.0 CRDi 4WD	110 - 136	09/12→						
2.2 CRDi	145 - 147	09/12→						
2.2 CRDi 4WD	145 - 149	09/12→						
2.2 CRDi AWD	142	07/18→						
2.4	141	09/12→12/15						
2.4 4WD	141	09/12→						
2.4 CCVT	126 - 129	09/12→						
2.4 CCVT AWD	126 - 129	09/12→						
2.4 GDI	138	05/15→						
2.4 GDI 4WD	138	05/15→						
3.0 GDI 4WD	194	01/13→						
3.3	199	03/14→						
3.3 4WD	199	03/14→						
Zubehörsatz, Feststellbremsbacken								
2.0 CRDi	110 - 136	09/12→	➔				03.0137-9329.2 669329	
2.0 CRDi 4WD	110 - 136	09/12→						
2.2 CRDi	145 - 147	09/12→						
2.2 CRDi 4WD	145 - 149	09/12→						
2.2 CRDi AWD	142	07/18→						
2.4	141	09/12→12/15						
2.4 4WD	141	09/12→						
2.4 CCVT	126 - 129	09/12→						
2.4 CCVT AWD	129	09/12→						
2.4 GDI	138	05/15→						
2.4 GDI 4WD	138	05/15→						
3.0 GDI 4WD	194	01/13→						
3.3	199	03/14→						
3.3 4WD	199	03/14→						
➔								





















	kw					! #		
HYUNDAI - SANTA FÉ III (DM, DMA) 09/12→								
 Seilzug, Feststellbremse								
2.0 CRDi	110	09/12→			Schaltgetriebe; - eFSB; Scheibenbremse; <input type="checkbox"/>		24.3727-3134.2 583134	L= 1.834
2.0 CRDi 4WD	110	09/12→						
2.2 CRDi	145	09/12→12/15			Automatikgetriebe; - eFSB; Scheibenbremse; <input type="checkbox"/>		24.3727-3135.2 583135	L= 1.825
2.2 CRDi 4WD	145 - 149	09/12→						
2.4	141	09/12→12/15			Automatikgetriebe; - eFSB; Scheibenbremse; <input type="checkbox"/>		24.3727-3136.2 583136	L= 2.095
2.4 4WD	141	09/12→						
2.4 CCVT AWD	126 - 129	09/12→			Schaltgetriebe; - eFSB; Scheibenbremse; <input type="checkbox"/>		24.3727-3139.2 583139	L= 1.960
2.0 CRDi	136	05/15→			<input type="checkbox"/>		24.3727-3135.2 583135	L= 1.825
					<input type="checkbox"/>		24.3727-3136.2 583136	L= 2.095
2.2 CRDi	147	10/15→			Schaltgetriebe; - eFSB; Scheibenbremse; <input type="checkbox"/>		24.3727-3134.2 583134	L= 1.834
2.2 CRDi AWD	142	07/18→						
2.4 CCVT	126	07/18→			Schaltgetriebe; - eFSB; Scheibenbremse; <input type="checkbox"/>		24.3727-3139.2 583139	L= 1.960
2.4 GDI	138	05/15→						
2.4 CCVT	129	09/12→			Schaltgetriebe; - eFSB; Scheibenbremse; <input type="checkbox"/>		24.3727-3134.2 583134	L= 1.834
					- eFSB; Scheibenbremse; <input type="checkbox"/>		24.3727-3135.2 583135	L= 1.825
					- eFSB; Scheibenbremse; <input type="checkbox"/>		24.3727-3136.2 583136	L= 2.095
					Schaltgetriebe; - eFSB; Scheibenbremse; <input type="checkbox"/>		24.3727-3139.2 583139	L= 1.960
2.4 GDI 4WD	138	05/15→			- eFSB; Scheibenbremse; <input type="checkbox"/>		24.3727-3134.2 583134	L= 1.834
					- eFSB; Scheibenbremse; <input type="checkbox"/>		24.3727-3139.2 583139	L= 1.960
HYUNDAI - SANTA FÉ III Kasten/SUV (DM) 09/12→								
 Bremsbackensatz, Feststellbremse								
CRDi 4x4	145	05/15→	➔				03.0137-3048.2 653048	Ø 189 x 27 - HEB
Zubehörsatz, Feststellbremsbacken								
CRDi 4x4	145	05/15→	➔				03.0137-9329.2 669329	
 Seilzug, Feststellbremse								
CRDi 4x4	145	05/15→			Schaltgetriebe; - eFSB; Scheibenbremse; <input type="checkbox"/>		24.3727-3134.2 583134	L= 1.834
					Automatikgetriebe; - eFSB; Scheibenbremse; <input type="checkbox"/>		24.3727-3135.2 583135	L= 1.825
					Automatikgetriebe; - eFSB; Scheibenbremse; <input type="checkbox"/>		24.3727-3136.2 583136	L= 2.095
					Schaltgetriebe; - eFSB; Scheibenbremse; <input type="checkbox"/>		24.3727-3139.2 583139	L= 1.960
HYUNDAI - SOLARIS Stufenheck (HCR) 01/17→								
 Radbremszylinder								
1.4	74	01/17→	➔			2	24.3217-1731.3 020551	ALU
1.6	89 - 90	01/17→						
Zubehörsatz, Bremsbacken								
1.4	74	01/17→	➔				03.0137-9348.2 669348	
1.6	89 - 90	01/17→						
 Bremsbackensatz								
1.6	90	01/17→	➔				03.0137-0524.2 650524	Ø 203 x 31 + HEB
HYUNDAI - SONATA IV (EF) 03/98→12/05								
 Bremsbackensatz, Feststellbremse								
2.0 16V	96 - 106	10/01→11/04	➔		+ ABS		03.0137-3024.2 653024	Ø 170 x 32 + HEB
2.7 V6	127 - 129	10/01→11/04						
2.7 i V6	132	10/01→05/05	➔		→ 12/04; + ABS		03.0137-3024.2 653024	Ø 170 x 32 + HEB
HYUNDAI - SONATA V (NF) 08/04→11/14								
 Bremsbackensatz, Feststellbremse								
2.0 CRDi	100 - 110	02/06→12/10	➔				03.0137-3025.2 653025	Ø 170 x 27 - HEB
2.0 GLSi	119	07/08→12/10						
2.0 VVTi GLS	106 - 121	05/05→12/10						
→								










	kw			 	! #		
HYUNDAI - SONATA V (NF) 08/04→11/14							
 Bremsbackensatz, Feststellbremse							
2.4	119 - 128	01/05→12/10	➔			03.0137-3025.2 653025	Ø 170 x 27 - HEB
3.3	171 - 186	01/05→12/10					
Zubehörsatz, Feststellbremsbacken							
2.0 CRDi	100 - 110	02/06→12/10	➔			03.0137-9334.2 669334	
2.0 GLSi	119	07/08→12/10					
2.0 VVTi GLS	106 - 121	05/05→12/10					
2.4	119 - 128	01/05→12/10					
3.3	171 - 186	01/05→12/10					
HYUNDAI - TERRACAN (HP) 06/01→03/08							
 Bremsbackensatz, Feststellbremse							
2.5 TD 4WD	74	12/01→12/06	➔			03.0137-3014.2 653014	Ø 190 x 40 - HEB
2.9 CRDi 4WD	120	11/03→12/06					
2.9 CRDi 4WD	110	11/01→12/06	➔	→ 07/03		03.0137-3014.2 653014	Ø 190 x 40 - HEB
HYUNDAI - TERRACAN (HP) 02/01→03/08							
 Bremsbackensatz, Feststellbremse							
2.5 D	59 - 74	06/01→10/03	➔			03.0137-3014.2 653014	Ø 190 x 40 - HEB
2.5 TD	74	12/01→12/06					
2.9 CRDi	110	11/01→07/03					
2.9 CRDi 4WD	120	11/03→12/06					
3.5 i V6 4WD	143 - 147	12/01→12/06					
2.9 CRDi 4WD	110	12/01→12/06	➔	→ 07/03		03.0137-3014.2 653014	Ø 190 x 40 - HEB
HYUNDAI - TUCSON (JM) 06/04→							
 Bremsbackensatz, Feststellbremse							
2.0	104 - 116	08/04→	➔			03.0137-3016.2 653016	Ø 167 x 27 - HEB
2.0 CRDi	83 - 110	08/04→03/10					
2.0 LPG	104	06/04→03/10					
2.7	129	08/04→12/09					
2.0 All-wheel Drive	104 - 105	08/04→11/10	➔			03.0137-3004.2 653004	Ø 190 x 40 + HEB
2.0 CRDi All-wheel Drive	83 - 110	08/04→03/10					
2.0 LPG All-wheel Drive	104	06/09→03/10					
2.7 All-wheel Drive	129	08/04→11/10					
Zubehörsatz, Feststellbremsbacken							
2.0	104 - 116	08/04→	➔			03.0137-9334.2 669334	
2.0 CRDi	83 - 110	08/04→03/10					
2.0 LPG	104	06/04→03/10					
2.7	129	08/04→12/09					
2.0 All-wheel Drive	104 - 105	08/04→11/10	➔			03.0137-9330.2 669330	
2.0 CRDi All-wheel Drive	83 - 110	08/04→03/10					
2.0 LPG All-wheel Drive	104	06/09→03/10					
2.7 All-wheel Drive	129	08/04→11/10					
HYUNDAI - TUCSON (TL, TLE) 05/15→04/22							
 Bremsbackensatz, Feststellbremse							
1.6 CRDi	85 - 100	08/18→12/20	➔			03.0137-3059.2 653059	Ø 189 x 26 - HEB
1.6 CRDi All-wheel Drive	85 - 100	08/18→12/20					
1.6 CRDi hybrid 48V	85 - 100	03/19→12/20					
2.0 CRDi Hybrid 48V All-wheel Drive	136	10/18→12/20					
2.0 CVVT All-wheel Drive	110	06/15→09/20					
2.4 GDI All-wheel Drive	135	07/19→09/20					
➔							










	kw			 	! #		
HYUNDAI - TUCSON (TL, TLE) 05/15→04/22							
 Bremsbackensatz, Feststellbremse							
1.6 CRDi hybrid 48V All-wheel Drive	100	03/19→12/20	➔	- eFSB		03.0137-3059.2 653059	Ø 189 x 26 - HEB
1.6 GDi	96 - 97	06/15→09/20					
1.6 T-GDi	130	06/15→09/20					
1.6 T-GDi All-wheel Drive	130	06/15→09/20					
1.7 CRDi	85 - 104	06/15→09/20					
2.0	115	06/15→09/20					
2.0 CRDi	100	06/15→09/20	➔	Fahrzeugproduktionsland Tschechische Republik; - eFSB		03.0137-3059.2 653059	Ø 189 x 26 - HEB
2.0 CRDi All-wheel Drive	100 - 136	06/15→09/20					
HYUNDAI - TUCSON Kasten/SUV (JM) 06/04→03/10							
 Bremsbackensatz, Feststellbremse							
CRDi	103	01/06→03/10	➔			03.0137-3016.2 653016	Ø 167 x 27 - HEB
CRDi VGT	110	01/09→03/10					
CVVT	104	06/04→03/10					
Zubehörsatz, Feststellbremsbacken							
CRDi	103	01/06→03/10	➔			03.0137-9334.2 669334	
CRDi VGT	110	01/09→03/10					
CVVT	104	06/04→03/10					
HYUNDAI - TUCSON Kasten/SUV (TLE) 05/15→12/20							
 Bremsbackensatz, Feststellbremse							
1.6 CRDi	100	08/18→12/20	➔			03.0137-3059.2 653059	Ø 189 x 26 - HEB
1.6 T-GDi	130	06/15→12/20					
INFINITI - FX 07/08→							
 Bremsbackensatz, Feststellbremse							
30d AWD	175	04/10→	➔			03.0137-3041.2 653041	Ø 190 x 33 - HEB
35	205 - 226	07/08→12/11					
35 AWD	205 - 226	07/08→07/13					
37 AWD	235 - 245	07/08→					
45 AWD	241	10/08→					
50 AWD	287 - 309	10/08→					
Zubehörsatz, Feststellbremsbacken							
30d AWD	175	04/10→				03.0137-9343.2 669343	
35	205 - 226	07/08→12/11					
35 AWD	205 - 226	07/08→07/13					
37 AWD	235 - 245	07/08→					
45 AWD	241	10/08→					
50 AWD	287 - 309	10/08→					
INFINITI - G Coupe 09/02→12/07							
 Bremsbackensatz, Feststellbremse							
3.5	191 - 220	09/02→06/07	➔			03.0137-3006.2 653006	Ø 172 x 32 - HEB
3.5 X	209	09/04→06/07					
INFINITI - G Stufenheck 08/02→							
 Bremsbackensatz, Feststellbremse							
3.5	209	09/04→06/07	➔			03.0137-3006.2 653006	Ø 172 x 32 - HEB
3.5 X	209	09/04→12/06					
35	191	10/02→					
35 X	191	08/02→08/04					
INFINITI - JX SUV (L50) 09/12→							
 Bremsbackensatz, Feststellbremse							
3.5 AWD	195	11/12→09/13	➔			03.0137-3041.2 653041	Ø 190 x 33 - HEB
3.5 AWD	198	09/12→	➔	01/15→		03.0137-3041.2 653041	Ø 190 x 33 - HEB
→							












	kW			 	! #		
INFINITI - JX SUV (L50) 09/12→							
Zubehörsatz, Feststellbremsbacken							
3.5 AWD	195 - 198	09/12→				03.0137-9343.2 669343	
INFINITI - M (Y51) 03/10→							
 Bremsbackensatz, Feststellbremse							
25	163	07/10→	➔			03.0137-3041.2 653041	Ø 190 x 33 - HEB
30d	175	03/10→					
35h	268	04/11→					
37	235	03/10→					
37 X	246	09/10→					
56 X	300	03/10→					
56	300	03/10→	➔	01/12→		03.0137-3041.2 653041	Ø 190 x 33 - HEB
Zubehörsatz, Feststellbremsbacken							
25	163	07/10→				03.0137-9343.2 669343	
30d	175	03/10→					
35h	268	04/11→					
37	235	03/10→					
37 X	246	09/10→					
56 X	300	03/10→					
56	300	03/10→		01/12→		03.0137-9343.2 669343	
INFINITI - M37 01/10→							
 Bremsbackensatz, Feststellbremse							
3.7	243 - 246	01/10→	➔	01/12→		03.0137-3041.2 653041	Ø 190 x 33 - HEB
3.7 Allrad	246	01/11→					
Zubehörsatz, Feststellbremsbacken							
3.7	243 - 246	01/10→				03.0137-9343.2 669343	
3.7 Allrad	246	01/11→					
INFINITI - Q50 04/13→							
 Bremsbackensatz, Feststellbremse							
50 Red	298	09/15→	➔			03.0137-3041.2 653041	Ø 190 x 33 - HEB
50 Red AWD	298	09/15→					
Zubehörsatz, Feststellbremsbacken							
50 Red	298	09/15→				03.0137-9343.2 669343	
50 Red AWD	298	09/15→					
INFINITI - Q60 Coupe 09/16→							
 Bremsbackensatz, Feststellbremse							
2.0 T	155	09/16→	➔			03.0137-3041.2 653041	Ø 190 x 33 - HEB
3.0 T AWD	298	09/16→					
Zubehörsatz, Feststellbremsbacken							
2.0 T	155	09/16→				03.0137-9343.2 669343	
3.0 T AWD	298	09/16→					
INFINITI - Q70 (Y51) 03/13→							
 Bremsbackensatz, Feststellbremse							
2.2 D	125	10/14→	➔			03.0137-3041.2 653041	Ø 190 x 33 - HEB
2.5	163	05/15→					
3.0	175	03/13→					
3.5 Hybrid	268	03/13→					
3.7	235	03/13→					
3.7 AWD	245	01/14→					
5.6 AWD	300	01/15→					
Zubehörsatz, Feststellbremsbacken							
2.2 D	125	10/14→				03.0137-9343.2 669343	
2.5	163	05/15→					
3.0	175	03/13→					
3.5 Hybrid	268	03/13→					
3.7	235	03/13→					
3.7 AWD	245	01/14→					
5.6 AWD	300	01/15→					
INFINITI - QX60 04/12→							
 Bremsbackensatz, Feststellbremse							
2.5 Hybrid	186	09/13→	➔	01/15→		03.0137-3041.2 653041	Ø 190 x 33 - HEB
3.5	198	09/13→					
→							













	kw			 	! #		
INFINITI - QX60 04/12→							
 Bremsbackensatz, Feststellbremse							
3.5 AWD	193 - 198	04/12→	➡	01/15→		03.0137-3041.2 653041	Ø 190 x 33 - HEB
Hybrid AWD	170	07/20→	➡			03.0137-3041.2 653041	Ø 190 x 33 - HEB
Zubehörsatz, Feststellbremsbacken							
2.5 Hybrid	186	09/13→				03.0137-9343.2 669343	
3.5	198	09/13→					
3.5 AWD	193 - 198	09/13→					
Hybrid AWD	170	07/20→					
3.5 AWD	195	04/12→		01/15→		03.0137-9343.2 669343	
INFINITI - QX70 08/13→							
 Bremsbackensatz, Feststellbremse							
3.7 AWD	235	08/13→	➡			03.0137-3041.2 653041	Ø 190 x 33 - HEB
30d AWD	175	08/13→					
37 AWD	245	02/14→					
50 AWD	287 - 294	08/13→					
Zubehörsatz, Feststellbremsbacken							
3.7 AWD	235	08/13→				03.0137-9343.2 669343	
30d AWD	175	08/13→					
37 AWD	245	02/14→					
50 AWD	287 - 294	08/13→					
ISUZU - D-MAX I (TFR, TFS) 05/02→12/12							
 Radbremszylinder							
2.5	56	10/06→10/12	➡	für Fahrzeuge mit erhöhter Bodenfreiheit	2	24.3223-1710.3 020557	ALU
2.5 DiTD	74	10/02→06/12	➡	→ 05/03	2	24.3225-1702.3 020425	GG
2.5 DiTD 4x4	74	05/02→06/12					
2.5 DiTD	85 - 100	10/06→06/12	➡	10/07→ 05/12	2	24.3223-1710.3 020557	ALU
2.5 DiTD 4x4	85	10/06→06/12					
3.0 DiTD	120	01/07→06/12					
2.5 DiTD 4x4	100	01/07→06/12	➡	→ 05/12	2	24.3223-1710.3 020557	ALU
3.0 DiTD 4x4	120	01/07→06/12					
3.0 D 4WD	88	06/03→10/04	➡		2	24.3223-1710.3 020557	ALU
3.0 DiTD 4x4	100	06/03→12/12					
3.0 DiTD 4x4	96	05/02→06/12	➡	06/03→ 05/12	2	24.3223-1710.3 020557	ALU
			➡	→ 05/03	2	24.3225-1702.3 020425	GG
 Bremsbackensatz							
2.5	56	10/06→10/12	➡	für Fahrzeuge mit erhöhter Bodenfreiheit		03.0137-0523.2 650523	Ø 295 x 46 - HEB
2.5 DiTD	74	10/02→06/12	➡	→ 05/03		03.0137-0445.2 650445	Ø 294 x 47 - HEB
2.5 DiTD 4x4	74	05/02→06/12					
3.0 DiTD 4x4	96	05/02→06/12					
2.5 DiTD	85 - 100	10/06→06/12	➡	→ 05/12		03.0137-0523.2 650523	Ø 295 x 46 - HEB
2.5 DiTD 4x4	85 - 100	10/06→06/12					
3.0 DiTD	120	01/07→06/12					
3.0 DiTD 4x4	120	01/07→06/12					
3.0 DiTD 4x4	100	06/03→12/12	➡	10/06→		03.0137-0523.2 650523	Ø 295 x 46 - HEB
ISUZU - D-MAX I Pritsche/Fahrgestell (TFR, TFS) 10/06→10/12							
 Radbremszylinder							
2.5 DiTD	100	10/06→06/12	➡	für Fahrzeuge mit erhöhter Bodenfreiheit	2	24.3223-1710.3 020557	ALU
2.5 DiTD 4x4	100	10/06→10/12	➡		2	24.3223-1710.3 020557	ALU
3.0 D 4x4	120	01/07→06/12	➡	→ 05/12		24.3223-1710.3 020557	ALU
 Bremsbackensatz							
2.5 DiTD	100	10/06→06/12	➡	für Fahrzeuge mit erhöhter Bodenfreiheit		03.0137-0523.2 650523	Ø 295 x 46 - HEB
2.5 DiTD 4x4	100	10/06→10/12	➡			03.0137-0523.2 650523	Ø 295 x 46 - HEB
3.0 D 4x4	120	01/07→06/12	➡	→ 05/12		03.0137-0523.2 650523	Ø 295 x 46 - HEB















	kw			 	! #		
ISUZU - D-MAX II (TFR, TFS) 06/12→							
 Radbremsszylinder							
1.9 Ddi 1.9 Ddi 4x4	120 120	03/17→12/22 03/17→12/22	➔	für Fahrzeuge mit erhöhter Bodenfreiheit	2	24.3223-1710.3 020557	ALU
2.5 CRDi 2.5 CRDi 4x4	58 - 120 80 - 120	06/12→ 06/12→	➔		2	24.3223-1710.3 020557	ALU
 Bremsbackensatz							
1.9 Ddi 1.9 Ddi 4x4	120 120	03/17→12/22 03/17→12/22	➔	für Fahrzeuge mit erhöhter Bodenfreiheit		03.0137-0523.2 650523	Ø 295 x 46 - HEB
ISUZU - D-MAX II Pritsche/Fahrgestell (TFR, TFS) 06/12→							
 Radbremsszylinder							
2.5 CRDi 2.5 CRDi 4WD	120 120	06/12→ 06/12→	➔			24.3223-1710.3 020557	ALU
ISUZU - D-MAX III (TFR, TFS) 11/19→							
 Radbremsszylinder							
1.9 DDI 1.9 DDI 4x4 3.0 DDI 4x4	110 - 120 110 - 120 130	11/19→ 11/19→ 11/19→	➔		2	24.3223-1710.3 020557	ALU
ISUZU - KB 07/02→							
 Radbremsszylinder							
3.0 D-TEQ 4WD	120	08/10→	➔		2	24.3223-1710.3 020557	ALU
 Bremsbackensatz							
3.0 D-TEQ 4WD	120	08/10→	➔			03.0137-0523.2 650523	Ø 295 x 46 - HEB
IVECO - DAILY II Bus 01/89→05/99							
 Radbremsszylinder							
A 45-10	76	05/96→05/99	➔	→ 04/99		24.3220-1106.3 020217	GG
IVECO - DAILY II Kasten 01/89→08/09							
 Radbremsszylinder							
35-8	62	09/98→05/99	➔	→ 04/99		24.3217-1113.3 020176	ALU
 Bremsbackensatz							
35-8	62	09/98→05/99	➔	→ 04/99; für Doppelbereifung		03.0137-0300.2 650300	Ø 254 x 89
 Bremsbackensatz, Feststellbremse							
35-10 49-12 V	76 90	01/96→05/99 05/96→05/99	➔	→ 04/99		03.0137-3005.2 653005	Ø 172 x 42 - HEB
Zubehörsatz, Feststellbremsbacken							
35-10 49-12 V	76 90	01/96→05/99 05/96→05/99	➔	→ 04/99		03.0137-9344.2 669344	
IVECO - DAILY II Pritsche/Fahrgestell 01/89→05/99							
 Radbremsszylinder							
35-8	62	09/98→05/99	➔	→ 04/99		24.3217-1113.3 020176	ALU
49-10	76	05/96→05/99	➔	→ 04/99		24.3220-1106.3 020217	GG
 Bremsbackensatz							
35-8	62	09/98→05/99	➔	→ 04/99; für Doppelbereifung		03.0137-0300.2 650300	Ø 254 x 89
 Bremsbackensatz, Feststellbremse							
35-10 35-12 49-12	76 90 90	01/96→05/99 05/96→05/99 05/96→05/99	➔	→ 04/99		03.0137-3005.2 653005	Ø 172 x 42 - HEB
Zubehörsatz, Feststellbremsbacken							
35-10 35-12 49-12	76 90 90	01/96→05/99 05/96→05/99 05/96→05/99	➔	→ 04/99		03.0137-9344.2 669344	













	kW			 	! #		
IVECO - DAILY III Kasten 05/99→10/09							
 Bremsbackensatz, Feststellbremse							
29 L 10 V 29 L 11 V 29 L 12 V 29 L 13 29 L 9 V 35 C 12 V 35 S 12 V 50 C 11 50 C 13	70 78 85 92 62 85 85 78 92	09/02→07/07 05/99→07/07 09/02→07/07 05/01→07/07 05/99→07/07 09/02→07/07 09/02→07/07 05/99→07/07 05/99→07/07	➡	→ 04/06		03.0137-3005.2 653005	Ø 172 x 42 - HEB
29 L 14 29 L 9 V 35 C 14 35 S 14 35 C 17 35 S 17 50 C 14 50 C 15 50 C 17	100 66 100 100 122 122 100 107 122	01/05→04/06 11/01→04/06 09/04→04/06 01/05→04/06 01/05→04/06 01/05→04/06 09/04→04/06 01/01→04/06 09/04→04/06	➡			03.0137-3005.2 653005	Ø 172 x 42 - HEB
Zubehörsatz, Feststellbremsbacken							
29 L 10 V 29 L 11 V 29 L 12 V 29 L 13 29 L 9 V 35 C 12 V 35 S 12 V 50 C 11 50 C 13	70 78 85 92 62 85 85 78 92	09/02→07/07 05/99→07/07 09/02→07/07 05/01→07/07 05/99→07/07 09/02→07/07 09/02→07/07 05/99→07/07 05/99→07/07	➡	→ 04/06		03.0137-9344.2 669344	
29 L 14 29 L 9 V 35 C 14 35 S 14 35 C 17 35 S 17 50 C 14 50 C 15 50 C 17	100 66 100 100 122 122 100 107 122	01/05→04/06 11/01→04/06 09/04→04/06 01/05→04/06 01/05→04/06 01/05→04/06 09/04→04/06 01/01→04/06 09/04→04/06	➡			03.0137-9344.2 669344	
IVECO - DAILY III Pritsche/Fahrgestell 03/98→10/09							
 Bremsbackensatz, Feststellbremse							
29 L 10 29 L 11 29 L 12 29 L 13 29 L 14 29 L 9 35 S 10 V 35 C 10 V 35 S 12 35 C 12 35 C 14 35 S 14 35 C 15 35 C 17 35 S 17 35 C 9 35 S 9 50 C 11 50 C 13 50 C 14 50 C 17	70 78 85 92 100 62 - 66 70 70 85 85 100 100 107 122 122 66 66 78 92 100 122	09/02→04/06 05/99→04/06 09/02→04/06 11/01→04/06 11/05→04/06 05/99→04/06 09/02→04/06 09/02→04/06 09/02→04/06 09/02→04/06 09/04→04/06 01/05→04/06 11/01→04/06 01/05→04/06 01/05→04/06 11/01→04/06 11/01→04/06 05/99→04/06 05/99→04/06 09/04→04/06 09/04→04/06	➡			03.0137-3005.2 653005	Ø 172 x 42 - HEB
50 C 15	107	01/01→04/06	➡	→ 12947747		03.0137-3005.2 653005	Ø 172 x 42 - HEB
Zubehörsatz, Feststellbremsbacken							
29 L 10 29 L 11 29 L 12 29 L 13 29 L 14 29 L 9 35 S 10 V 35 C 10 V 35 S 12 35 C 12 35 C 14 35 S 14 35 C 15 35 C 17 35 S 17 35 C 9 35 S 9 50 C 11 50 C 13 50 C 14 50 C 17	70 78 85 92 100 62 - 66 70 70 85 85 100 100 107 122 122 66 66 78 92 100 122	09/02→04/06 05/99→04/06 09/02→04/06 11/01→04/06 11/05→04/06 05/99→04/06 09/02→04/06 09/02→04/06 09/02→04/06 09/02→04/06 09/04→04/06 01/05→04/06 11/01→04/06 01/05→04/06 01/05→04/06 11/01→04/06 11/01→04/06 05/99→04/06 05/99→04/06 09/04→04/06 09/04→04/06	➡			03.0137-9344.2 669344	
➔							
















	kw			 	! #		
IVECO - DAILY III Pritsche/Fahrgestell 03/98→10/09							
Zubehörsatz, Feststellbremsbacken							
35 S 17	122	01/05→04/06	➔			03.0137-9344.2	669344
35 C 9	66	11/01→04/06					
35 S 9	66	11/01→04/06					
50 C 11	78	05/99→04/06					
50 C 13	92	05/99→04/06					
50 C 14	100	09/04→04/06					
50 C 15	107	01/01→04/06					
50 C 17	122	09/04→04/06					
IVECO - DAILY IV Kasten 05/06→03/12							
 Bremsbackensatz, Feststellbremse							
40C14 V/P	85 - 103	05/06→08/11	➔	Fahrzeugtyp: 40C; → 12947747		03.0137-3005.2	653005 Ø 172 x 42 - HEB
40C12 V	85	05/06→08/11					
40C13 V	93	07/07→08/11					
40C13 V/P	93	07/07→08/11					
40C14 GV	100	07/07→08/11					
40C14 GV/P	100	07/07→08/11					
40C14 V	103	09/09→08/11					
40C17 V	125	07/07→08/11					
40C17 V/P	125	07/07→08/11					
40C18 V	130	05/06→08/11					
40C18 V/P	130	05/06→08/11					
40C15 V	107	05/06→08/11	➔	Fahrzeugtyp: 40C; → D436247		03.0137-3005.2	653005 Ø 172 x 42 - HEB
40C15 V/P	107	05/06→08/11					
45C15 V	107	05/06→08/11	➔	Fahrzeugtyp: 45C; → 5853305 / D436247		03.0137-3005.2	653005 Ø 172 x 42 - HEB
45C17 V	125	07/07→08/11	➔	Fahrzeugtyp: 45C; → 12947747		03.0137-3005.2	653005 Ø 172 x 42 - HEB
45C17 V/P	125	07/07→08/11					
45C18	130	05/06→08/11					
50C14 GV	100	07/07→08/11	➔	Fahrzeugtyp: 50C; → 12947747		03.0137-3005.2	653005 Ø 172 x 42 - HEB
50C14 GV/P	100	07/07→08/11					
50C14 V	103	09/09→08/11					
50C14 V/P	103	09/09→08/11					
50C15 V	107	05/06→08/11					
50C15 V/P	107	05/06→08/11					
50C17 V/P	125	07/07→08/11					
50C17 V	125	07/07→08/11					
50C18 V/P	130	05/06→08/11					
50C18 V	130	05/06→08/11					
IVECO - DAILY IV Pritsche/Fahrgestell 05/06→03/12							
 Bremsbackensatz, Feststellbremse							
40C10	70	05/06→08/11	➔	Fahrzeugtyp: 40C; → 12947747		03.0137-3005.2	653005 Ø 172 x 42 - HEB
40C11	78	07/07→08/11					
40C11 D	78	07/07→08/11					
40C12	85	05/06→08/11					
40C13	93	07/07→08/11					
40C13 /P	93	07/07→08/11					
40C15	107	05/06→08/11					
40C17 /P	125	07/07→08/11					
40C17	125	07/07→08/11					
40C18	130	05/06→08/11					
40C14 /P	103	09/09→08/11	➔	Fahrzeugtyp: 40C; → 5853305 / D436247		03.0137-3005.2	653005 Ø 172 x 42 - HEB
40C14	103	09/09→08/11					
40C14 G	100	07/07→08/11	➔	Fahrzeugtyp: 40C; → 5853305 / D436247 / 12947747		03.0137-3005.2	653005 Ø 172 x 42 - HEB
40C14 G/P	100	07/07→08/11					
45C14	103	09/09→08/11	➔	Fahrzeugtyp: 45C; → 12947747		03.0137-3005.2	653005 Ø 172 x 42 - HEB
45C14 /P	103	09/09→08/11					
45C15	107	05/06→08/11					
45C17 /P	125	07/07→08/11					
45C17	125	07/07→08/11					
45C18 /P	130	05/06→08/11					
45C18 D	130	05/06→08/11					
45C18 D/P	130	05/06→08/11					
45C18	130	05/06→08/11					
50C14	103	09/09→08/11	➔	Fahrzeugtyp: 50C; → 12947747		03.0137-3005.2	653005 Ø 172 x 42 - HEB
50C14 /P	103	09/09→08/11					
50C14 G	100	07/07→08/11					
50C14 GD	100	07/07→08/11					
50C14 GD/P	100	07/07→08/11					
50C14 G/P	100	07/07→08/11					
50C15	107	05/06→08/11					
50C17 /P	125	07/07→08/11					
50C17	125	07/07→08/11					
50C18	130	05/06→08/11	➔	→ 12947747		03.0137-3005.2	653005 Ø 172 x 42 - HEB
Zubehörsatz, Feststellbremsbacken							
50C18	130	05/06→08/11	➔	→ 12947747		03.0137-9344.2	669344













	kW			 	! #		
JAGUAR - XJ (X308) 09/96→06/03							
Zubehörsatz, Feststellbremsbacken							
3.2	174	07/97→05/03				03.0137-9700.2	669700
4.0	209 - 276	07/97→05/03					
JAGUAR - XK 8 Coupe (X100) 03/96→12/06							
Zubehörsatz, Feststellbremsbacken							
4.0	209 - 267	03/96→07/05				03.0137-9700.2	669700
4.0 XKR	276	05/98→07/05					
4.2	219	08/02→07/05					
R 4.2	291	08/02→07/05					
4.0	216	05/96→07/05		→ 07/99		03.0137-9700.2	669700
JEEP - CHEROKEE (KJ) 03/01→01/08							
 Radbremszylinder							
2.4 4x4	108	09/01→01/08	➡	- ABS	2	24.3220-1751.3	020590 GG
2.4 Laredo	108	10/01→09/04					
2.5 CRD 4x4	105	09/01→01/08					
2.8 CRD	120	09/04→12/06					
2.8 CRD 4x4	120	11/04→01/08					
3.7	157	09/01→01/08					
3.7 4x4	150 - 155	09/01→01/08					
3.7 Laredo	150	10/01→09/04					
JEEP - CHEROKEE (XJ) 09/83→09/01							
 Radbremszylinder							
2.5	89	10/95→09/01	➡	10/96→; nicht für Polizeifahrzeuge	2	24.3220-1748.3	020584 GG
2.5 i 4x4	90	12/91→09/01					
2.5 Tdi 4x4	85	10/96→09/01	➡	nicht für Polizeifahrzeuge	2	24.3220-1748.3	020584 GG
4.0 i	127 - 135	07/98→09/01					
4.0 i 4x4	131	01/95→09/01					
4.0 i	125	10/90→09/01	➡	01/95→; nicht für Polizeifahrzeuge	2	24.3220-1748.3	020584 GG
JEEP - COMPASS (MK49) 08/06→							
 Bremsbackensatz, Feststellbremse							
2.0	115 - 118	08/06→	➡			03.0137-3023.2	653023 Ø 170 x 32 - HEB
2.0 CRD	103	08/06→					
2.0 CRD 4x4	88 - 103	09/06→					
2.2 CRD	100	05/11→					
2.2 CRD 4x4	100 - 120	12/10→					
2.4 4x4	125 - 128	08/06→					
2.4	125	08/06→	➡	09/06→		03.0137-3023.2	653023 Ø 170 x 32 - HEB
Zubehörsatz, Feststellbremsbacken							
2.0	115 - 118	08/06→	➡			03.0137-9307.2	669307
2.2 CRD	100	05/11→					
2.2 CRD 4x4	120	12/10→					
2.0 CRD	103	08/06→				03.0137-9307.2	669307
2.0 CRD 4x4	88 - 103	09/06→					
2.2 CRD 4x4	100	05/11→					
2.4 4x4	125 - 128	08/06→					
2.4	125	08/06→		09/06→		03.0137-9307.2	669307
JEEP - PATRIOT (MK74) 02/07→12/17							
 Bremsbackensatz, Feststellbremse							
2.0	115	01/11→12/17	➡	+ ABS		03.0137-3023.2	653023 Ø 170 x 32 - HEB
2.0 4x4	115	02/07→12/17					
2.0 CRD	103	02/07→12/17					
2.0 CRD 4x4	88 - 103	02/07→12/17					
2.2 CRD	100	01/11→12/17					
2.2 CRD 4x4	100 - 120	01/11→12/17					
2.4	125	06/09→12/17					
2.4 4x4	125 - 128	02/07→12/17					
→							

	kw			 	! #		
JEEP - PATRIOT (MK74) 02/07→12/17							
 Bremsbackensatz, Feststellbremse							
2.4 Eco + 4x4	125	07/08→12/17	➔	+ ABS		03.0137-3023.2 653023	Ø 170 x 32 - HEB
Zubehörsatz, Feststellbremsbacken							
2.0	115	01/11→12/17	➔			03.0137-9307.2 669307	
2.2 CRD	100	01/11→12/17					
2.2 CRD 4x4	100 - 120	01/11→12/17					
2.0 4x4	115	02/07→12/17				03.0137-9307.2 669307	
2.0 CRD	103	02/07→12/17					
2.0 CRD 4x4	88 - 103	02/07→12/17					
2.4	125	06/09→12/17					
2.4 4x4	125 - 128	02/07→12/17					
2.4 Eco + 4x4	125	07/08→12/17					
JEEP - WRANGLER II (TJ) 08/96→12/08							
 Radbremszylinder							
2.4	105	11/02→04/07	➔		2	24.3220-1748.3 020584	GG
2.5	87	08/96→04/07					
4.0	124 - 130	08/96→04/07					
4.0 Rubicon	128	08/03→04/07					
KIA - CADENZA I (VG) 01/10→							
 Bremsbackensatz, Feststellbremse							
2.4	127 - 132	01/10→	➔			03.0137-3004.2 653004	Ø 190 x 40 + HEB
Zubehörsatz, Feststellbremsbacken							
2.4	127 - 132	01/10→	➔			03.0137-9330.2 669330	
KIA - CADENZA II (YG) 01/16→							
 Bremsbackensatz, Feststellbremse							
3.3	191	01/16→	➔			03.0137-3004.2 653004	Ø 190 x 40 + HEB
3.3 GDi	213	01/16→06/19					
3.3 GDI	209	01/16→					
3.3 MPI	199	01/16→					
Zubehörsatz, Feststellbremsbacken							
3.3	191	01/16→	➔			03.0137-9334.2 669334	
3.3 GDi	213	01/16→06/19					
3.3 GDI	209	01/16→					
3.3 MPI	199	01/16→					
KIA - CARENS III Großraumlimousine (UN) 05/06→							
 Bremsbackensatz, Feststellbremse							
1.6 CRDi 110	85	10/10→	➔	→ 02/13		03.0137-3038.2 653038	Ø 167 x 32 - HEB
1.6 CRDi 128	94	10/10→					
1.6 CVVT	93 - 97	08/09→					
2.0 CRDi 115	85	05/07→					
2.0 CRDi 135	100	08/09→					
2.0 CRDi 140	103	09/06→					
2.0 CVVT	106	09/06→					
2.0 LPI	104	01/09→03/13					
2.0 CVVT	111	01/09→	➔			03.0137-3038.2 653038	Ø 167 x 32 - HEB
2.0 LPI	100	09/06→12/08					
Zubehörsatz, Feststellbremsbacken							
1.6 CRDi 110	85	10/10→	➔	→ 02/13		03.0137-9328.2 669328	
1.6 CRDi 128	94	10/10→					
1.6 CVVT	93 - 97	08/09→					
2.0 CRDi 115	85	05/07→					
2.0 CRDi 135	100	08/09→					
2.0 CRDi 140	103	09/06→					
2.0 CVVT	106	09/06→					
2.0 LPI	104	01/09→03/13					
2.0 CVVT	111	01/09→	➔			03.0137-9328.2 669328	
2.0 LPI	100	09/06→12/08					
















	kw			 	! #		
KIA - CARNIVAL / GRAND CARNIVAL III (VQ) 09/05→							
 Bremsbackensatz, Feststellbremse							
2.2 CRDi	110 - 143	01/10→	➔			03.0137-3039.2 653039	Ø 210 x 40 + HEB
2.9 CRDi	118	09/05→	➔	→ 06/15		03.0137-3039.2 653039	Ø 210 x 40 + HEB
2.7 V6	139	06/06→	➔			03.0137-3039.2 653039	Ø 210 x 40 + HEB
2.9 CRDi	136	04/06→					
2.9 CRDi LX	141	09/06→					
3.5 CVVT	202	06/10→					
3.8	178 - 195	09/05→					
KIA - CARNIVAL I (UP) 06/98→10/01							
 Radbremszylinder							
2.5 V6	121	08/99→10/01	➔	06/00→; + ABS	2	24.3222-1731.3 020531	ALU
2.9 TDi	93	08/99→10/01	➔	06/00→ 09/01; + ABS	2	24.3222-1731.3 020531	ALU
KIA - CARNIVAL II (GQ) 01/99→09/07							
 Radbremszylinder							
2.5 V6	110 - 132	10/01→06/06	➔	+ ABS	2	24.3222-1731.3 020531	ALU
2.9 CRDi	106	10/01→06/06					
2.9 TDi	93	08/99→09/07	➔	10/01→ 08/06; + ABS	2	24.3222-1731.3 020531	ALU
 Bremsbackensatz							
2.5 V6	110 - 132	10/01→06/06	➔	12/03→		03.0137-0484.2 650484	Ø 295 x 53 + HEB
2.9 CRDi	106	10/01→06/06					
2.9 TDi	93	08/99→09/07	➔	12/03→ 08/06		03.0137-0484.2 650484	Ø 295 x 53 + HEB
KIA - CEE'D (JD) 05/12→07/18							
 Seilzug, Feststellbremse							
1.0 T-GDI	74 - 88	07/15→07/18		- eFSB; <input type="checkbox"/>		24.3727-3208.2 583208	L= 1.878
1.4 CRDi 90	66	05/12→07/18		- eFSB; <input type="checkbox"/>		24.3727-3209.2 583209	L= 1.742
1.4 CVVT	66 - 73	05/12→07/18					
1.4 LPG	72	05/12→07/18					
1.4 MPI	74	04/15→07/18					
1.6 CRDi 110	81	05/12→07/18					
1.6 CRDi 128	94	05/12→07/18					
1.6 CRDi 136	100	07/15→07/18					
1.6 CVVT	95 - 96	01/13→07/18					
1.6 GDI	99	05/12→07/18					
1.6 GT	150	06/13→07/18					
KIA - CEE'D Combi Van (JD) 07/12→07/18							
 Seilzug, Feststellbremse							
1.0 T-GDI	74 - 88	04/15→07/18		- eFSB; <input type="checkbox"/>		24.3727-3208.2 583208	L= 1.878
1.4 CRDi	66	04/15→07/18		- eFSB; <input type="checkbox"/>		24.3727-3209.2 583209	L= 1.742
1.4 CVVT	73	04/15→07/18					
1.6 CRDi	94	07/12→07/18					
1.6 GDi	99	04/15→07/18					
KIA - CEE'D Schrägheck (ED) 12/06→12/12							
 Bremsbackensatz, Feststellbremse							
1.4	77 - 80	12/06→12/12	➔	→ 09/12		03.0137-3029.2 653029	Ø 167 x 26 - HEB
1.6	85 - 93	12/06→12/12					
1.6 CRDi 115	85	12/06→12/12					
1.6 CRDi 128	94	10/10→12/12					
1.6 CRDi 90	66	12/06→12/12					
1.6 CVVT	92	10/10→12/12					
2.0	105	12/06→12/12					
2.0 CRDi 140	103	09/07→12/12					
1.4 CVVT	66	08/09→12/12	➔	06/10→ 09/12		03.0137-3029.2 653029	Ø 167 x 26 - HEB
1.4 LPG	64 - 80	01/09→04/12	➔			03.0137-3029.2 653029	Ø 167 x 26 - HEB
1.6 LPG	87 - 91	06/07→12/11					
2.0 CRDi	100	06/07→12/12	➔	09/07→ 09/12		03.0137-3029.2 653029	Ø 167 x 26 - HEB
→							















	kw			 	! #		
KIA - CEE'D Schrägheck (ED) 12/06→12/12							
 Seilzug, Feststellbremse							
1.4	77 - 80	12/06→12/12		→ 09/12; Scheibenbremse; <input type="checkbox"/>		24.3727-3204.2 583204	L= 1.673
1.6	85 - 93	12/06→12/12		→ 09/12; Scheibenbremse; <input type="checkbox"/>		24.3727-3205.2 583205	L= 1.673
1.6 CRDi 115	85	12/06→12/12					
1.6 CRDi 128	94	10/10→12/12					
1.6 CRDi 90	66	12/06→12/12					
1.6 CVVT	92	10/10→12/12					
2.0	105	12/06→12/12					
2.0 CRDi 140	103	09/07→12/12					
1.4 CVVT	66	08/09→12/12		06/10→ 09/12; Scheibenbremse; <input type="checkbox"/>		24.3727-3204.2 583204	L= 1.673
				06/10→ 09/12; Scheibenbremse; <input type="checkbox"/>		24.3727-3205.2 583205	L= 1.673
1.4 LPG	64 - 80	01/09→04/12		Scheibenbremse; <input type="checkbox"/>		24.3727-3204.2 583204	L= 1.673
1.6 LPG	87 - 91	06/07→12/11		Scheibenbremse; <input type="checkbox"/>		24.3727-3205.2 583205	L= 1.673
2.0 CRDi	100	06/07→12/12		09/07→ 09/12; Scheibenbremse; <input type="checkbox"/>		24.3727-3204.2 583204	L= 1.673
				09/07→ 09/12; Scheibenbremse; <input type="checkbox"/>		24.3727-3205.2 583205	L= 1.673
KIA - CEE'D Sportwagon (JD) 09/12→07/18							
 Seilzug, Feststellbremse							
1.0 T-GDI	74 - 88	07/15→07/18		- eFSB; <input type="checkbox"/>		24.3727-3208.2 583208	L= 1.878
1.4 CRDi 90	66	09/12→07/18		- eFSB; <input type="checkbox"/>		24.3727-3209.2 583209	L= 1.742
1.4 CVVT	73	09/12→07/15					
1.4 LPG	72	01/13→07/18					
1.4 MPI	74	04/15→07/18					
1.6 CRDi 110	81	03/13→07/18					
1.6 CRDi 128	94	09/12→07/15					
1.6 CRDi 136	100	07/15→07/18					
1.6 CVVT	95 - 96	11/14→07/18					
1.6 GDI	99	09/12→07/18					
KIA - CEE'D SW (ED) 07/07→12/12							
 Bremsbackensatz, Feststellbremse							
1.4	77 - 80	09/07→12/12	➔			03.0137-3029.2 653029	Ø 167 x 26 - HEB
1.4 CVVT	66	07/09→12/12					
1.4 LPG	64 - 80	01/09→04/12					
1.6	85 - 93	09/07→12/12					
1.6 CRDi 115	85	09/07→12/12					
1.6 CRDi 128	94	10/10→12/12					
1.6 CRDi 90	66	09/07→12/12					
1.6 CVVT	92	06/09→12/12					
2.0	105	09/07→12/12					
2.0 CRDi 140	100 - 103	07/07→12/12					
1.6 LPG	91	01/08→09/12	➔	→ 12/11		03.0137-3029.2 653029	Ø 167 x 26 - HEB
 Seilzug, Feststellbremse							
1.4	77	10/10→12/12		10/10→ 03/13; Scheibenbremse; <input type="checkbox"/>		24.3727-3204.2 583204	L= 1.673
				10/10→ 03/13; Scheibenbremse; <input type="checkbox"/>		24.3727-3205.2 583205	L= 1.673
1.4	80	09/07→12/12		Scheibenbremse; <input type="checkbox"/>		24.3727-3204.2 583204	L= 1.673
1.4 CVVT	66	07/09→12/12		Scheibenbremse; <input type="checkbox"/>		24.3727-3205.2 583205	L= 1.673
1.4 LPG	64 - 80	01/09→04/12					
1.6	85 - 93	09/07→12/12					
1.6 CRDi 115	85	09/07→12/12					
1.6 CRDi 128	94	10/10→12/12					
1.6 CRDi 90	66	09/07→12/12					
1.6 CVVT	92	06/09→12/12					
2.0	105	09/07→12/12					
1.6 LPG	91	01/08→09/12		→ 12/11; Scheibenbremse; <input type="checkbox"/>		24.3727-3204.2 583204	L= 1.673
				→ 12/11; Scheibenbremse; <input type="checkbox"/>		24.3727-3205.2 583205	L= 1.673
2.0 CRDi 140	100 - 103	07/07→12/12		09/07→; Scheibenbremse; <input type="checkbox"/>		24.3727-3204.2 583204	L= 1.673
				09/07→; Scheibenbremse; <input type="checkbox"/>		24.3727-3205.2 583205	L= 1.673
KIA - CERATO Stufenheck (LD) 04/04→12/11							
 Radbremszylinder							
1.6	75	04/04→12/09	➔	- ABS	2	24.3217-1120.3 020360	GG

















	kw			 	! #		
KIA - CERATO I Stufenheck (LD) 04/04→12/11							
Zubehörsatz, Bremsbacken							
1.6	75	04/04→12/09	➡	- ABS		03.0137-9241.2 669241	
 Bremstrommel							
1.6	75	04/04→12/09	➡	- ABS		24.0220-0031.1 480125	Ø 246 x 41,5 / 201
KIA - CERATO II (TD) 01/09→							
 Bremstrommel							
1.6	91	02/09→	➡			24.0218-0044.2 480174	Ø 216 x 36 / 182 - RLG / - ABS Ring / mit Radbefestigungsbolzen
 Bremsbackensatz							
1.6	91	02/09→	➡			03.0137-0436.2 650436	Ø 200 x 26 - HEB
 Bremsbackensatz, Feststellbremse							
1.6	91	02/09→	➡			03.0137-3022.2 653022	Ø 170 x 32 + HEB
KIA - CERATO III Schrägheck (YD) 09/12→							
Zubehörsatz, Bremsbacken							
1.6 CVVT	95	11/14→	➡			03.0137-9351.2 669351	
KIA - CERATO III Stufenheck (YD) 09/12→							
Zubehörsatz, Bremsbacken							
1.6 CRDI 1.6 CVVT 2.0 MPi	100 94 - 95 112	08/16→ 11/14→ 03/16→	➡			03.0137-9351.2 669351	
KIA - CERATO KOUP II (TD) 01/09→							
Zubehörsatz, Bremsbacken							
1.6 CVVT	150	09/13→	➡			03.0137-9351.2 669351	
KIA - CERATO Stufenheck (FB) 06/00→12/04							
 Radbremszylinder							
1.8	85	10/01→07/04	➡	- ABS	2	24.3217-1120.3 020360	GG
Zubehörsatz, Bremsbacken							
1.8	85	10/01→07/04	➡	- ABS		03.0137-9241.2 669241	
 Bremstrommel							
1.8	85	10/01→07/04	➡	- ABS		24.0220-0031.1 480125	Ø 246 x 41,5 / 201
KIA - MAGENTIS I (GD, MS) 05/01→04/07							
 Bremsbackensatz, Feststellbremse							
2.0 2.5 V6	100 124	05/01→09/05 05/01→09/05	➡	+ ABS		03.0137-3024.2 653024	Ø 170 x 32 + HEB
KIA - MAGENTIS II (MG) 10/05→04/11							
 Bremsbackensatz, Feststellbremse							
2.0 2.0 CRDi 2.4 2.7 2.7 V6 2.4	106 - 121 100 - 110 120 138 142 119	11/05→12/10 11/05→12/10 11/05→12/08 11/05→12/10 07/09→12/10 08/06→12/09	➡			03.0137-3025.2 653025	Ø 170 x 27 - HEB
2.4	119	08/06→12/09	➡	07/09→		03.0137-3025.2 653025	Ø 170 x 27 - HEB
Zubehörsatz, Feststellbremsbacken							
2.0 2.0 CRDi 2.4 2.7 2.7 V6 2.4	106 - 121 100 - 110 120 138 142 119	11/05→12/10 11/05→12/10 11/05→12/08 11/05→12/10 07/09→12/10 08/06→12/09	➡			03.0137-9334.2 669334	
2.4	119	08/06→12/09	➡	07/09→		03.0137-9334.2 669334	














	kW					! #		
KIA - OPTIMA (FSGDS6B) 01/10→								
 Bremsbackensatz, Feststellbremse								
1.7 CRDi 2.0 2.0 CVVL 2.0 CVVT Hybrid 2.4 2.4 CVVT	100 125 121 140 132 132	03/12→ 03/12→ 03/12→ 12/12→ 03/12→ 01/12→	➔	→ 12/15			03.0137-3049.2 653049	Ø 167 x 26 - HEB
2.0 2.4 2.4 Hybrid	204 149 154	09/10→ 09/10→ 09/11→	➔	03/12→ 12/15			03.0137-3049.2 653049	Ø 167 x 26 - HEB
2.0 CVVT 2.4	110 - 121 129	01/11→12/15 06/10→12/15	➔				03.0137-3049.2 653049	Ø 167 x 26 - HEB
KIA - PICANTO I (SA) 04/04→05/12								
 Radbremsszylinder								
1.0 1.0 LPG 1.1 1.1 LPG 1.1 CRDi	45 - 53 45 48 48 55	04/04→04/11 01/09→04/11 04/04→09/11 01/09→04/11 10/05→04/11	➔		2		24.3215-1703.3 020530	ALU
			➔	- ABS	2		24.3215-1703.3 020530	ALU
 Bremsbackensatz								
1.0	45	04/04→04/11	➔	05/04→ 02/10			03.0137-0511.2 650511	Ø 180 x 32 - HEB
1.0	46	09/07→04/11	➔	11/09→ 02/10			03.0137-0511.2 650511	Ø 180 x 32 - HEB
1.0 1.0 LPG 1.1 1.1 LPG	53 45 48 48	04/04→04/11 01/09→04/11 04/04→09/11 01/09→04/11	➔	→ 02/10			03.0137-0511.2 650511	Ø 180 x 32 - HEB
1.1 CRDi	55	10/05→04/11	➔	→ 02/10; - ABS			03.0137-0511.2 650511	Ø 180 x 32 - HEB
 Seilzug, Feststellbremse								
1.0	45	04/04→04/11		05/04→; Trommelbremse; <input type="checkbox"/>			24.3727-3202.2 583202	L= 1.487
				05/04→; Trommelbremse; <input type="checkbox"/>			24.3727-3203.2 583203	L= 1.487
				02/05→; Scheibenbremse; <input type="checkbox"/>			24.3727-3206.2 583206	L= 1.515
				02/05→; Scheibenbremse; <input type="checkbox"/>			24.3727-3207.2 583207	L= 1.515
1.0	46	09/07→04/11		11/09→; Trommelbremse; <input type="checkbox"/>			24.3727-3202.2 583202	L= 1.487
				11/09→; Trommelbremse; <input type="checkbox"/>			24.3727-3203.2 583203	L= 1.487
				11/09→; Scheibenbremse; <input type="checkbox"/>			24.3727-3206.2 583206	L= 1.515
				11/09→; Scheibenbremse; <input type="checkbox"/>			24.3727-3207.2 583207	L= 1.515
1.0	53	04/04→04/11		Trommelbremse; <input type="checkbox"/>			24.3727-3202.2 583202	L= 1.487
				Trommelbremse; <input type="checkbox"/>			24.3727-3203.2 583203	L= 1.487
				02/05→; Scheibenbremse; <input type="checkbox"/>			24.3727-3206.2 583206	L= 1.515
				02/05→; Scheibenbremse; <input type="checkbox"/>			24.3727-3207.2 583207	L= 1.515
1.0 LPG 1.1 CRDi 1.1 LPG	45 55 48	01/09→04/11 10/05→04/11 01/09→04/11		Trommelbremse; <input type="checkbox"/>			24.3727-3202.2 583202	L= 1.487
				Trommelbremse; <input type="checkbox"/>			24.3727-3203.2 583203	L= 1.487
				Scheibenbremse; <input type="checkbox"/>			24.3727-3206.2 583206	L= 1.515
				Scheibenbremse; <input type="checkbox"/>			24.3727-3207.2 583207	L= 1.515
1.1	48	04/04→09/11		→ 04/11; Trommelbremse; <input type="checkbox"/>			24.3727-3202.2 583202	L= 1.487
				→ 04/11; Trommelbremse; <input type="checkbox"/>			24.3727-3203.2 583203	L= 1.487
				02/05→ 04/11; Scheibenbremse; <input type="checkbox"/>			24.3727-3206.2 583206	L= 1.515
				02/05→ 04/11; Scheibenbremse; <input type="checkbox"/>			24.3727-3207.2 583207	L= 1.515
KIA - PICANTO II (TA) 05/11→05/17								
 Radbremsszylinder								
1.0 1.0 Bi-Fuel 1.0 Flex 1.0 LPG 1.2	49 - 51 60 59 49 63 - 64	05/11→03/17 05/11→10/14 08/11→12/17 08/13→03/17 09/11→03/17	➔	<input type="checkbox"/>			24.3217-1741.3 020611	ALU
			➔	<input type="checkbox"/>			24.3217-1742.3 020612	ALU
Zubehörsatz, Bremsbacken								
1.0 1.0 Bi-Fuel 1.0 Flex 1.0 LPG →	49 - 51 60 59 49	05/11→03/17 05/11→10/14 08/11→12/17 08/13→03/17	➔				03.0137-9349.2 669349	





























	kW					! #		
KIA - PICANTO II (TA) 05/11→05/17								
Zubehörsatz, Bremsbacken								
1.2	63 - 64	09/11→03/17	➔				03.0137-9349.2 669349	
 Bremsbackensatz								
1.0	49 - 51	05/11→03/17	➔				03.0137-0516.2 650516	Ø 180 x 27
1.0 Bi-Fuel	60	05/11→10/14						
1.0 Flex	59	08/11→12/17						
1.0 LPG	49	08/13→03/17						
1.2	63 - 64	09/11→03/17						
 Seilzug, Feststellbremse								
1.0	49 - 51	05/11→03/17			für Fahrzeuge mit Trommelbremse an der Hinterachse; <input type="checkbox"/>		24.3727-3212.2 583212	L= 1.435
1.0 Bi-Fuel	60	05/11→10/14						
1.0 Flex	59	08/11→12/17						
1.0 LPG	49	08/13→03/17						
1.2	63 - 64	09/11→03/17			für Fahrzeuge mit Trommelbremse an der Hinterachse; <input type="checkbox"/>		24.3727-3213.2 583213	L= 1.490
KIA - PICANTO III (JA) 03/17→								
 Radbremszylinder								
1.0	49 - 51	03/17→	➔			2	24.3217-1740.3 020607	ALU
1.0 LPG	48	11/18→						
1.2	62	03/17→						
1.2 MPI	62	07/20→						
Zubehörsatz, Bremsbacken								
1.0	49 - 51	03/17→	➔				03.0137-9351.2 669351	
1.0 LPG	48	11/18→						
1.2	62	03/17→						
KIA - PREGIO Bus 08/95→04/10								
 Bremsbackensatz								
2.5 D	69	08/95→09/04	➔	09/02→ 03/04			03.0137-0486.2 650486	Ø 260 x 51 - HEB
KIA - PREGIO Kasten (TB) 10/97→								
 Bremsbackensatz								
2.5 Tci D	69	09/02→	➔	→ 03/04			03.0137-0486.2 650486	Ø 260 x 51 - HEB
KIA - PRIDE (DA) 01/90→12/11								
Zubehörsatz, Bremsbacken								
1.1 i	38	01/91→10/00	➔	→ 04/94			03.0137-9113.2 669113	
1.3	44 - 53	01/90→09/01						
1.3	47	10/96→05/01	➔	→ 10/00			03.0137-9113.2 669113	
 Bremsbackensatz								
1.1 i	38	01/91→10/00	➔	→ 04/94			03.0137-0204.2 650204	Ø 170 x 25
1.3	44 - 53	01/90→09/01						
1.3	47	10/96→05/01	➔	→ 10/00			03.0137-0204.2 650204	Ø 170 x 25
KIA - PRIDE Kombi 08/98→05/01								
Zubehörsatz, Bremsbacken								
1.3	47	08/99→05/01	➔				03.0137-9113.2 669113	
 Bremsbackensatz								
1.3	47	08/99→05/01	➔				03.0137-0204.2 650204	Ø 170 x 25
KIA - PRIDE Van (DA) 04/92→06/99								
Zubehörsatz, Bremsbacken								
1.3	47	10/96→06/99	➔				03.0137-9113.2 669113	
 Bremsbackensatz								
1.3	47	10/96→06/99	➔				03.0137-0204.2 650204	Ø 170 x 25















	kw			 	! #		
KIA - PRO CEE'D (ED) 02/08→02/13							
 Bremsbackensatz, Feststellbremse							
1.4	77 - 80	02/08→09/12	➔			03.0137-3029.2 653029	Ø 167 x 26 - HEB
1.4 CVVT	66	06/10→09/12					
1.6	90 - 93	02/08→09/12					
1.6 CRDi 115	85	02/08→09/12					
1.6 CRDi 128	94	10/10→09/12					
1.6 CRDi 90	66	02/08→09/12					
1.6 CVVT	85 - 92	02/08→02/13					
2.0	105	02/08→09/12					
2.0 CRDi 140	103	02/08→09/12					
2.0 LPG	105	01/09→12/09					
 Seilzug, Feststellbremse							
1.4	77 - 80	02/08→09/12		Scheibenbremse; <input type="checkbox"/>		24.3727-3204.2 583204	L= 1.673
1.4 CVVT	66	06/10→09/12		Scheibenbremse; <input type="checkbox"/>		24.3727-3205.2 583205	L= 1.673
1.6	90 - 93	02/08→09/12					
1.6 CRDi 115	85	02/08→09/12					
1.6 CRDi 128	94	10/10→09/12					
1.6 CRDi 90	66	02/08→09/12					
1.6 CVVT	92	10/10→02/13					
2.0	105	02/08→09/12					
2.0 CRDi 140	103	02/08→09/12					
2.0 LPG	105	01/09→12/09					
1.6 CVVT	85	02/08→09/12		<input type="checkbox"/>		24.3727-3204.2 583204	L= 1.673
				<input type="checkbox"/>		24.3727-3205.2 583205	L= 1.673
KIA - PRO CEE'D (JD) 03/13→07/18							
 Seilzug, Feststellbremse							
1.0 T-GDI	74 - 88	07/15→07/18		- eFSB; Scheibenbremse; <input type="checkbox"/>		24.3727-3208.2 583208	L= 1.878
1.4 CRDi 90	66	03/13→07/18		- eFSB; Scheibenbremse; <input type="checkbox"/>		24.3727-3209.2 583209	L= 1.742
1.4 CVVT	73 - 74	03/13→07/18					
1.4 MPI	74	04/15→07/18					
1.6 CRDi 110	81	03/13→07/18					
1.6 CRDi 128	94	03/13→07/15					
1.6 CRDi 136	100	07/15→07/18					
1.6 CVVT	95	03/13→07/18					
1.6 GDI	99	03/13→07/18					
1.6 GT	150	06/13→07/18					
1.4 MPI	73	07/13→07/18		für Linkslenker; - eFSB; Scheibenbremse; <input type="checkbox"/>		24.3727-3208.2 583208	L= 1.878
				für Linkslenker; - eFSB; Scheibenbremse; <input type="checkbox"/>		24.3727-3209.2 583209	L= 1.742
KIA - PRO CEE'D Hatchback Van (JD) 03/12→07/18							
 Seilzug, Feststellbremse							
1.0 T-GDi	88	05/15→07/18		- eFSB; Scheibenbremse; <input type="checkbox"/>		24.3727-3208.2 583208	L= 1.878
1.4 CRDi	66	05/15→07/18		- eFSB; Scheibenbremse; <input type="checkbox"/>		24.3727-3209.2 583209	L= 1.742
1.4 MPI	74	05/15→07/18					
1.6 CRDi	100	05/15→07/18					
1.6 GDI	99	04/15→07/18					
1.4 CVVT	73	05/12→07/18		- eFSB; Scheibenbremse; <input type="checkbox"/>		24.3727-3208.2 583208	L= 1.878
1.6 CRDi	94	10/12→07/18		03/13→; - eFSB; Scheibenbremse; <input type="checkbox"/>		24.3727-3209.2 583209	L= 1.742
KIA - RIO I Schrägheck (DC) 07/00→04/06							
 Radbremszylinder							
1.3	55 - 60	08/00→02/05	➔	→ 06/02	2	24.3217-1120.3 020360	GG
1.5 16V	72	08/00→02/05	➔	07/02→	2	24.3217-1729.3 020535	ALU
1.5 16V	71	09/02→02/05	➔		2	24.3217-1729.3 020535	ALU
 Bremstrommel							
1.3	55 - 60	08/00→02/05	➔	→ 06/02		24.0220-0006.1 480309	Ø 230 x 31 / 201,5 - RLG / - ABS Ring
1.5 16V	72	08/00→02/05					
 Bremsbackensatz							
1.3	55 - 60	08/00→02/05	➔	→ 06/02		03.0137-0436.2 650436	Ø 200 x 26 - HEB
1.5 16V	72	08/00→02/05	➔	07/02→		03.0137-0455.2 650455	Ø 200 x 31 - HEB
➔							












	kw					! #		
KIA - RIO I Schrägheck (DC) 07/00→04/06								
 Bremsbackensatz								
1.5 16V	71	09/02→02/05	➔				03.0137-0455.2 650455	Ø 200 x 31 - HEB
 Seilzug, Feststellbremse								
1.3	55 - 60	08/00→02/05		Trommelbremse; <input type="checkbox"/>			24.3727-3200.2 583200	L= 1.584
1.5 16V	71 - 72	08/00→02/05		Trommelbremse; <input type="checkbox"/>			24.3727-3201.2 583201	L= 1.584
KIA - RIO I Stufenheck (DC_) 07/00→04/06								
 Radbremszylinder								
1.3	55	09/00→02/05	➔	→ 06/02	2	24.3217-1120.3 020360	GG	
1.5 16V	72	09/00→02/05	➔	07/02→	2	24.3217-1729.3 020535	ALU	
1.3	60	08/02→02/05	➔		2	24.3217-1729.3 020535	ALU	
1.5	70	09/02→02/05						
1.5 16V	71	09/02→02/05						
 Bremstrommel								
1.3	55	09/00→02/05	➔	→ 06/02		24.0220-0006.1 480309	Ø 230 x 31 / 201,5 - RLG / - ABS Ring	
1.5 16V	72	09/00→02/05						
 Bremsbackensatz								
1.3	55	09/00→02/05	➔	→ 06/02		03.0137-0436.2 650436	Ø 200 x 26 - HEB	
1.5 16V	72	09/00→02/05	➔	07/02→		03.0137-0455.2 650455	Ø 200 x 31 - HEB	
1.3	60	08/02→02/05	➔			03.0137-0455.2 650455	Ø 200 x 31 - HEB	
1.5	70	09/02→02/05						
1.5 16V	71	09/02→02/05						
 Seilzug, Feststellbremse								
1.3	55 - 60	09/00→02/05		Trommelbremse; <input type="checkbox"/>		24.3727-3200.2 583200	L= 1.584	
1.5	70	09/02→02/05		Trommelbremse; <input type="checkbox"/>		24.3727-3201.2 583201	L= 1.584	
1.5 16V	71 - 72	09/00→02/05						
KIA - RIO II (JB) 03/05→12/11								
 Radbremszylinder								
1.4	55	01/10→12/11	➔		2	24.3217-1740.3 020607	ALU	
1.4 16V	71	03/05→12/11						
1.5 CRDi	65 - 81	03/05→12/11						
1.6 CVVT	82	03/05→12/11						
Zubehörsatz, Bremsbacken								
1.4 16V	71	03/05→12/11	➔	→ 08/11; - ABS		03.0137-9351.2 669351		
1.5 CRDi	65 - 81	03/05→12/11	➔	→ 08/11		03.0137-9351.2 669351		
1.6 CVVT	82	03/05→12/11						
 Bremsbackensatz								
1.4	55	01/10→12/11	➔			03.0137-0495.2 650495	Ø 203 x 32 + HEB	
1.4 16V	71	03/05→12/11	➔	→ 08/11; - ABS		03.0137-0495.2 650495	Ø 203 x 32 + HEB	
1.5 CRDi	65 - 81	03/05→12/11	➔	→ 08/11		03.0137-0495.2 650495	Ø 203 x 32 + HEB	
1.6 CVVT	82	03/05→12/11						
 Bremsbackensatz, Feststellbremse								
1.4	55	01/10→12/11	➔			03.0137-3022.2 653022	Ø 170 x 32 + HEB	
1.4 16V	71	03/05→12/11	➔	→ 08/11; + ABS		03.0137-3022.2 653022	Ø 170 x 32 + HEB	
1.5 CRDi	65 - 81	03/05→12/11						
1.6 CVVT	82	03/05→12/11						
Zubehörsatz, Feststellbremsbacken								
1.4	55	01/10→12/11	➔			03.0137-9331.2 669331		
1.4 16V	71	03/05→12/11	➔	→ 08/11; + ABS		03.0137-9331.2 669331		
1.5 CRDi	65 - 81	03/05→12/11						
1.6 CVVT	82	03/05→12/11						












	kw			 	! #		
KIA - RIO II (JB) 03/05→12/11							
 Seilzug, Feststellbremse							
1.4	55	01/10→12/11		Trommelbremse; - ABS; <input type="checkbox"/>		24.3727-3210.2 583210	L= 1.605
				Trommelbremse; - ABS; <input type="checkbox"/>		24.3727-3211.2 583211	L= 1.605
1.4 16V	71	03/05→12/11		→ 08/11; - ABS; Trommelbremse; <input type="checkbox"/>		24.3727-3210.2 583210	L= 1.605
1.5 CRDi	81	03/05→12/11		→ 08/11; - ABS; Trommelbremse; <input type="checkbox"/>		24.3727-3211.2 583211	L= 1.605
1.6 CVVT	82	03/05→12/11		→ 08/11; - ABS; Trommelbremse; <input type="checkbox"/>		24.3727-3211.2 583211	L= 1.605
1.5 CRDi	65	06/08→12/11		→ 08/11; - ABS; Trommelbremse; <input type="checkbox"/>		24.3727-3210.2 583210	L= 1.605
				→ 08/11; - ABS; Trommelbremse; <input type="checkbox"/>		24.3727-3211.2 583211	L= 1.605
				für Linkslenker; <input type="checkbox"/>		24.3727-3214.2 583214	L= 1.608
						24.3727-3215.2 583215	L= 1.604
KIA - RIO II Stufenheck (JB) 03/05→12/11							
 Radbremszylinder							
1.4 16V	71	03/05→12/11	➔		2	24.3217-1740.3 020607	ALU
1.5 CRDi	81	03/05→12/11					
1.6 16V	82	03/05→12/11					
1.5 CRDi	65	06/08→12/11	➔	- ABS	2	24.3217-1740.3 020607	ALU
Zubehörsatz, Bremsbacken							
1.4 16V	71	03/05→12/11	➔	→ 08/11; - ABS		03.0137-9351.2 669351	
1.5 CRDi	65 - 81	03/05→12/11					
1.6 16V	82	03/05→12/11					
 Bremsbackensatz							
1.4 16V	71	03/05→12/11	➔	→ 08/11; - ABS		03.0137-0495.2 650495	Ø 203 x 32 + HEB
1.5 CRDi	65 - 81	03/05→12/11					
1.6 16V	82	03/05→12/11					
 Bremsbackensatz, Feststellbremse							
1.4 16V	71	03/05→12/11	➔	→ 08/11; + ABS		03.0137-3022.2 653022	Ø 170 x 32 + HEB
1.5 CRDi	65 - 81	03/05→12/11					
1.6 16V	82	03/05→12/11					
Zubehörsatz, Feststellbremsbacken							
1.4 16V	71	03/05→12/11	➔	→ 08/11; + ABS		03.0137-9331.2 669331	
1.5 CRDi	65 - 81	03/05→12/11					
1.6 16V	82	03/05→12/11					
 Seilzug, Feststellbremse							
1.4 16V	71	03/05→12/11		→ 08/11; - ABS; Trommelbremse; <input type="checkbox"/>		24.3727-3210.2 583210	L= 1.605
1.5 CRDi	65 - 81	03/05→12/11		→ 08/11; - ABS; Trommelbremse; <input type="checkbox"/>		24.3727-3211.2 583211	L= 1.605
1.6 16V	82	03/05→12/11					
KIA - RIO III (UB) 09/11→12/17							
 Radbremszylinder							
1.1 CRDi	55	09/11→12/17	➔	für Fahrzeuge mit Trommelbremse an der Hinterachse	2	24.3217-1731.3 020551	ALU
1.2	51	09/11→12/17					
1.25	64	11/14→12/17					
1.25 CVVT	63 - 65	09/11→12/17					
1.25 LPG	63	09/11→12/17					
1.2 CVVT	62	09/11→12/17					
1.4 CRDi	66	09/11→12/17					
1.4 CVVT	79 - 80	09/11→12/17					
1.6 CVVT	90	06/12→12/17					
Zubehörsatz, Bremsbacken							
1.1 CRDi	55	09/11→12/17	➔			03.0137-9348.2 669348	
1.2	51	09/11→12/17					
1.25	64	11/14→12/17					
1.25 CVVT	63 - 65	09/11→12/17					
1.25 LPG	63	09/11→12/17					
1.2 CVVT	62	09/11→12/17					
1.4 CRDi	66	09/11→12/17					
1.4 CVVT	79 - 80	09/11→12/17					
➔							














	kW			 	! #		
KIA - RIO III (UB) 09/11→12/17							
 Bremsbackensatz							
1.1 CRDi 1.2 1.25 1.25 CVVT 1.25 LPG 1.2 CVVT 1.4 CRDi 1.4 CVVT	55 51 64 63 - 65 63 62 66 79 - 80	09/11→12/17 09/11→12/17 11/14→12/17 09/11→12/17 09/11→12/17 09/11→12/17 09/11→12/17 09/11→12/17 09/11→12/17	➔			03.0137-0524.2 650524 03.0520-4917.3 694917	Ø 203 x 31 + HEB Ø 203 x 31 + RZ / + Zub TopKit
KIA - RIO III Hatchback Van (UB) 09/11→							
 Radbremsszylinder							
1.1 CRDi 1.2 CVVT 1.4 CRDi 1.4 CVVT	55 63 66 80	09/11→ 04/15→12/17 04/15→ 04/15→	➔	für Fahrzeuge mit Trommelbremse an der Hinterachse		24.3217-1731.3 020551	ALU
Zubehörsatz, Bremsbacken							
1.1 CRDi 1.2 CVVT 1.4 CRDi 1.4 CVVT	55 63 66 80	09/11→ 04/15→12/17 04/15→ 04/15→	➔			03.0137-9348.2 669348	
 Bremsbackensatz							
1.1 CRDi 1.2 CVVT 1.4 CRDi 1.4 CVVT	55 63 66 80	09/11→ 04/15→12/17 04/15→ 04/15→	➔			03.0137-0524.2 650524 03.0520-4917.3 694917	Ø 203 x 31 + HEB Ø 203 x 31 + RZ / + Zub TopKit
KIA - RIO III Stufenheck (UB) 09/10→12/17							
 Radbremsszylinder							
1.25 CVVT 1.2 CVVT 1.4 CVVT 1.6 CVVT 1.4 CVVT	61 - 65 64 80 90 79	06/11→12/17 11/14→12/17 10/11→12/17 06/12→12/17 06/11→12/17	➔	für Fahrzeuge mit Trommelbremse an der Hinterachse	2	24.3217-1731.3 020551	ALU
			➔	09/11→; für Fahrzeuge mit Trommelbremse an der Hinterachse	2	24.3217-1731.3 020551	ALU
Zubehörsatz, Bremsbacken							
1.25 CVVT 1.2 CVVT 1.4 CVVT 1.4 CVVT	61 - 65 64 80 79	06/11→12/17 11/14→12/17 10/11→12/17 06/11→12/17	➔			03.0137-9348.2 669348	
			➔	09/11→		03.0137-9348.2 669348	
 Bremsbackensatz							
1.25 CVVT 1.2 CVVT 1.4 CVVT 1.4 CVVT	61 - 65 64 80 79	06/11→12/17 11/14→12/17 10/11→12/17 06/11→12/17	➔			03.0137-0524.2 650524 03.0520-4917.3 694917	Ø 203 x 31 + HEB Ø 203 x 31 + RZ / + Zub TopKit
			➔	09/11→		03.0137-0524.2 650524 03.0520-4917.3 694917	Ø 203 x 31 + HEB Ø 203 x 31 + RZ / + Zub TopKit
KIA - RIO IV (YB, SC, FB) 01/17→							
 Radbremsszylinder							
1.0 T-GDI 100 1.0 T-GDI 100 Eco-Dynamics+ 1.0 T-GDI 120 1.0 T-GDI 120 Eco-Dynamics+ 1.25 1.25 LPG 1.2 CVVT 1.4 1.4 CRDi 77 1.4 CRDi 90 1.6 1.6 Flex LPG →	74 74 88 88 62 60 62 73 - 74 57 66 89 - 90 94 60	01/17→ 02/17→ 01/17→ 02/17→ 01/17→ 07/20→ 05/20→ 01/17→ 01/17→ 01/17→ 01/17→ 01/17→ 07/17→ 05/20→	➔		2	24.3217-1731.3 020551	ALU

	kW			 	! #		
KIA - RIO IV (YB, SC, FB) 01/17→							
Zubehörsatz, Bremsbacken							
1.0 T-GDI 100	74	01/17→	➔			03.0137-9348.2	669348
1.0 T-GDI 100 Eco-Dynamics+	74	02/17→					
1.0 T-GDI 120	88	01/17→					
1.0 T-GDI 120 Eco-Dynamics+	88	02/17→					
1.25	62	01/17→					
1.25 LPG	60	07/20→					
1.2 CVVT	62	05/20→					
1.4	73 -	01/17→					
	74						
1.4 CRDi 77	57	01/17→					
1.4 CRDi 90	66	01/17→					
1.6	89 -	01/17→					
	90						
1.6 Flex	94	07/17→					
LPG	60	05/20→					
KIA - RIO IV Hatchback Van (YB, SC, FB) 01/17→							
 Radbremszylinder							
1.0 T-GDI 100	74	01/17→	➔		2	24.3217-1731.3	020551 ALU
1.0 T-GDI 120	88	01/17→					
Zubehörsatz, Bremsbacken							
1.0 T-GDI 100	74	01/17→	➔			03.0137-9348.2	669348
1.0 T-GDI 120	88	01/17→					
KIA - RIO IV Stufenheck (SC, FB) 07/17→							
 Radbremszylinder							
1.4	73 -	07/17→	➔		2	24.3217-1731.3	020551 ALU
	74						
1.6	90	07/17→					
Zubehörsatz, Bremsbacken							
1.4	73 -	07/17→	➔			03.0137-9348.2	669348
	74						
1.6	90	07/17→					
KIA - SEDONA III (YP) 09/14→							
 Bremsbackensatz, Feststellbremse							
2.2 CRDI	149	07/15→	➔			03.0137-3039.2	653039 Ø 210 x 40 + HEB
2.2 TD	147	07/15→					
3.3	196 -	01/15→					
	199						
3.3 GDI	206	09/14→					
KIA - SHUMA I (FB) 09/96→12/01							
 Radbremszylinder							
1.6	75	01/01→12/01	➔	05/01→; - ABS	2	24.3217-1120.3	020360 GG
Zubehörsatz, Bremsbacken							
1.5 i 16V	65	10/97→03/01	➔	- ABS		03.0137-9241.2	669241
1.8 i 16V	81	10/97→03/01					
1.6	75	01/01→12/01	➔	05/01→; - ABS		03.0137-9241.2	669241
 Bremstrommel							
1.5 i 16V	65	10/97→03/01	➔	- ABS		24.0220-0031.1	480125 Ø 246 x 41,5 / 201
1.8 i 16V	81	10/97→03/01					
1.6	75	01/01→12/01	➔	05/01→; - ABS		24.0220-0031.1	480125 Ø 246 x 41,5 / 201
KIA - SHUMA II (FB) 05/01→12/07							
 Radbremszylinder							
1.6	75	05/01→08/04	➔	- ABS	2	24.3217-1120.3	020360 GG
1.8	84	04/03→08/04					
1.8	81	05/01→06/04	➔	04/03→; - ABS	2	24.3217-1120.3	020360 GG
Zubehörsatz, Bremsbacken							
1.6	75	05/01→08/04	➔	- ABS		03.0137-9241.2	669241
1.8	84	04/03→08/04					
1.8	81	05/01→06/04	➔	04/03→; - ABS		03.0137-9241.2	669241
→							















	kw			 	! #		
KIA - SHUMA II (FB) 05/01→12/07							
 Bremstrommel							
1.6	75	05/01→08/04	➡	- ABS		24.0220-0031.1 480125	Ø 246 x 41,5 / 201
1.8	84	04/03→08/04	➡				
1.8	81	05/01→06/04	➡	04/03→; - ABS		24.0220-0031.1 480125	Ø 246 x 41,5 / 201
KIA - SHUMA II Stufenheck (FB) 05/01→05/04							
 Radbremszylinder							
1.6	75	05/01→05/04	➡	- ABS	2	24.3217-1120.3 020360	GG
Zubehörsatz, Bremsbacken							
1.6	75	05/01→05/04	➡	- ABS		03.0137-9241.2 669241	
 Bremstrommel							
1.6	75	05/01→05/04	➡	- ABS		24.0220-0031.1 480125	Ø 246 x 41,5 / 201
KIA - SHUMA Stufenheck (FB) 03/96→10/01							
Zubehörsatz, Bremsbacken							
1.5 i 16V	65	10/97→10/01	➡	→ 04/01; - ABS		03.0137-9241.2 669241	
 Bremstrommel							
1.5 i 16V	65	10/97→10/01	➡	→ 04/01; - ABS		24.0220-0031.1 480125	Ø 246 x 41,5 / 201
KIA - SORENTO I (JC) 08/02→12/11							
 Bremsbackensatz, Feststellbremse							
2.4	102	08/02→06/09	➡	→ 11/06		03.0137-3009.2 653009	Ø 190 x 40 - HEB
2.5 CRDi 4WD	103	08/02→03/11	➡				
2.5 CRDi	120	05/06→12/11	➡			03.0137-3028.2 653028	Ø 190 x 40 - HEB
3.3 4WD	180	09/08→12/09	➡				
3.8 4WD	196	09/06→12/11	➡				
2.5 CRDi	125 - 131	09/06→12/11	➡	→ 10/09		03.0137-3028.2 653028	Ø 190 x 40 - HEB
2.5 CRDi 4WD	131	09/06→12/11	➡				
3.3 V6 4WD	182	02/07→12/11	➡	11/07→		03.0137-3028.2 653028	Ø 190 x 40 - HEB
3.5	143	09/02→12/06	➡			03.0137-3009.2 653009	Ø 190 x 40 - HEB
3.5 V6 4WD	143	08/02→12/11	➡	→ 10/09		03.0137-3009.2 653009	Ø 190 x 40 - HEB
KIA - SORENTO I VAN (JC) 08/02→12/11							
 Bremsbackensatz, Feststellbremse							
2.5 CRDi 4WD	103	08/05→10/06	➡			03.0137-3028.2 653028	Ø 190 x 40 - HEB
KIA - SORENTO II (XM) 09/09→04/16							
 Bremsbackensatz, Feststellbremse							
2.0 CRDi	110	11/10→12/15	➡	07/12→ 09/14		03.0137-3048.2 653048	Ø 189 x 27 - HEB
2.0 CRDi 4WD	110	11/10→12/15	➡	→ 06/12		03.0137-3052.2 653052	Ø 189 x 27 - HEB
2.2 CRDi	145 - 147	11/09→12/15	➡	→ 10/10		03.0137-3027.2 653027	Ø 189 x 26 - HEB
2.2 CRDi 4WD	145 - 147	11/09→12/15	➡	07/12→ 09/14		03.0137-3048.2 653048	Ø 189 x 27 - HEB
			➡	11/10→ 06/12		03.0137-3052.2 653052	Ø 189 x 27 - HEB
2.4 CVVT	128	11/09→12/15	➡				
2.4 CVVT 4WD	128	11/09→12/15	➡				
2.4	130	09/10→12/12	➡	→ 10/10		03.0137-3027.2 653027	Ø 189 x 26 - HEB
2.4 AWD	130	09/10→12/12	➡	07/12→		03.0137-3048.2 653048	Ø 189 x 27 - HEB
			➡	11/10→ 06/12		03.0137-3052.2 653052	Ø 189 x 27 - HEB
2.4 CVVT	141	10/12→12/15	➡	→ 09/14		03.0137-3048.2 653048	Ø 189 x 27 - HEB
2.4 CVVT 4WD	141	10/12→12/15	➡				
2.4 GDI	141	10/12→12/15	➡				
2.4 GDI 4WD	141	10/12→12/15	➡				
2.4 LPG	126	04/10→12/15	➡			03.0137-3052.2 653052	Ø 189 x 27 - HEB
2.4 LPG 4WD	126	04/10→12/15	➡				
3.5	203 - 204	11/09→12/15	➡			03.0137-3027.2 653027	Ø 189 x 26 - HEB
3.5 4WD	203 - 206	11/09→12/15	➡				
Zubehörsatz, Feststellbremsbacken							
2.0 CRDi	110	11/10→12/15	➡	→ 06/12		03.0137-9329.2 669329	
2.0 CRDi 4WD	110	11/10→12/15	➡				
→							






















	kW			 	! #		
KIA - SORENTO II (XM) 09/09→04/16							
Zubehörsatz, Feststellbremsbacken							
2.2 CRDi	145 - 147	11/09→12/15	➡	11/10→06/12		03.0137-9329.2 669329	
2.2 CRDi 4WD	145 - 147	11/09→12/15	➡	→10/10		03.0137-9329.2 669329	
2.4	130	09/10→12/12					
2.4 AWD	130	09/10→12/12					
2.4 CVVT	128	11/09→12/15					
2.4 CVVT 4WD	128	11/09→12/15					
2.4 CVVT	141	10/12→12/15		→09/14		03.0137-9329.2 669329	
2.4 CVVT 4WD	141	10/12→12/15					
2.4 GDI	141	10/12→12/15					
2.4 GDI 4WD	141	10/12→12/15					
2.4 LPG	126	04/10→12/15	➡			03.0137-9329.2 669329	
2.4 LPG 4WD	126	04/10→12/15					
3.5	203 - 204	11/09→12/15					
3.5 4WD	203 - 206	11/09→12/15					
KIA - SORENTO II Kasten/SUV (XM) 06/09→12/15							
 Bremsbackensatz, Feststellbremse							
CRDi	145	11/09→12/15	➡	→10/10		03.0137-3027.2 653027	Ø 189 x 26 - HEB
CRDi 4WD	145	11/09→12/15					
CVVT	128	06/09→12/15	➡	07/12→09/14		03.0137-3048.2 653048	Ø 189 x 27 - HEB
CVVT 4WD	128	06/09→12/15	➡	11/10→06/12		03.0137-3052.2 653052	Ø 189 x 27 - HEB
Zubehörsatz, Feststellbremsbacken							
CRDi	145	11/09→12/15	➡	11/10→06/12		03.0137-9329.2 669329	
CRDi 4WD	145	11/09→12/15					
CVVT	128	06/09→12/15	➡	→10/10		03.0137-9329.2 669329	
CVVT 4WD	128	06/09→12/15					
KIA - SOUL I (AM) 01/09→12/14							
 Bremsbackensatz, Feststellbremse							
1.6	91	09/09→12/14	➡	→02/14; + ABS		03.0137-3026.2 653026	Ø 167 x 32 + HEB
1.6 CRDi 115	85	02/09→12/14					
1.6 CRDi 128	94	02/09→12/14					
1.6 CVVT	95	06/11→12/14					
1.6 Flex	94	01/11→12/14					
1.6 GDI	103	06/11→12/14					
1.6 CVVT	77 - 93	02/09→12/11	➡	+ ABS		03.0137-3026.2 653026	Ø 167 x 32 + HEB
1.6 LPG	87 - 92	02/09→12/14					
2.0	106	09/09→12/11					
Zubehörsatz, Feststellbremsbacken							
1.6	91	09/09→12/14	➡	→02/14; + ABS		03.0137-9326.2 669326	
1.6 CRDi 115	85	02/09→12/14					
1.6 CRDi 128	94	02/09→12/14					
1.6 CVVT	95	06/11→12/14					
1.6 Flex	94	01/11→12/14					
1.6 GDI	103	06/11→12/14					
1.6 CVVT	77 - 93	02/09→12/11	➡	+ ABS		03.0137-9326.2 669326	
1.6 LPG	87 - 92	02/09→12/14					
2.0	106	09/09→12/11					
KIA - SOUL II (PS) 02/14→12/18							
 Bremsbackensatz, Feststellbremse							
1.6 CRDi 128	94	02/14→12/18	➡	→02/14; + ABS		03.0137-3026.2 653026	Ø 167 x 32 + HEB
Zubehörsatz, Feststellbremsbacken							
1.6 CRDi 128	94	02/14→12/18	➡	→02/14; + ABS		03.0137-9326.2 669326	
KIA - SPORTAGE II (JE_, KM) 09/04→							
 Bremsbackensatz, Feststellbremse							
2.0	122	01/09→05/10	➡			03.0137-3016.2 653016	Ø 167 x 27 - HEB
2.0 CRDi	100	01/06→05/10					
2.0 i 16V	104	09/04→					
2.0 LPG	101	06/09→05/10					
2.0 16V 4WD	104	09/04→	➡			03.0137-3004.2 653004	Ø 190 x 40 + HEB
2.0 CRDi 4WD	83 - 110	09/04→					
2.7 V6 4WD	129	09/04→					
→							

















	kw			 	! #		
KIA - SPORTAGE II (JE_, KM) 09/04→							
 Bremsbackensatz, Feststellbremse							
2.0 CRDi	83 - 110	02/05→	➡	→ 05/10		03.0137-3016.2 653016	Ø 167 x 27 - HEB
2.0 CRDi 4WD	103	01/06→	➡	→ 05/10		03.0137-3004.2 653004	Ø 190 x 40 + HEB
Zubehörsatz, Feststellbremsbacken							
2.0	122	01/09→05/10	➡			03.0137-9334.2 669334	
2.0 CRDi	100	01/06→05/10					
2.0 i 16V	104	09/04→					
2.0 LPG	101	06/09→05/10					
2.0 16V 4WD	104	09/04→	➡			03.0137-9330.2 669330	
2.0 CRDi 4WD	83 - 110	09/04→					
2.7 V6 4WD	129	09/04→					
2.0 CRDi	83 - 110	02/05→	➡	→ 05/10		03.0137-9334.2 669334	
KIA - SPORTAGE II VAN (KM_) 09/04→							
 Bremsbackensatz, Feststellbremse							
2.0 CRDi	110	09/08→05/10	➡			03.0137-3016.2 653016	Ø 167 x 27 - HEB
2.0 CRDi 4WD	110	09/08→05/10					
Zubehörsatz, Feststellbremsbacken							
2.0 CRDi	110	09/08→05/10	➡			03.0137-9334.2 669334	
2.0 CRDi 4WD	110	09/08→05/10					
KIA - SPORTAGE III (SL) 09/09→							
 Bremsbackensatz, Feststellbremse							
1.6 GDI	99	02/11→	➡	03/13→		03.0137-3029.2 653029	Ø 167 x 26 - HEB
1.6 LPG	99	01/14→12/15	➡			03.0137-3029.2 653029	Ø 167 x 26 - HEB
2.0 GDI	122 - 194	09/13→					
2.4 i AWD	130	08/10→					
2.0 CRDi	130	08/12→	➡	→ 12/15		03.0137-3030.2 653030	Ø 189 x 40 + HEB
2.0 CRDi AWD	100 - 135	07/10→					
2.0 CVVT AWD	120 - 122	07/10→					
2.0 GDI AWD	122	02/14→					
2.0 CVVT	113	11/14→12/15	➡	Fahrzeugproduktionsland Slowakische Republik		03.0137-3029.2 653029	Ø 167 x 26 - HEB
			➡	Fahrzeugproduktionsland Republik Korea (Südkorea)		03.0137-3030.2 653030	Ø 189 x 40 + HEB
2.0 CVVT AWD	110 - 113	06/10→12/15	➡			03.0137-3030.2 653030	Ø 189 x 40 + HEB
2.0 CVVT Flex AWD	131	01/12→12/16					
Zubehörsatz, Feststellbremsbacken							
1.6 GDI	99	02/11→	➡			03.0137-9325.2 669325	
1.6 LPG	99	01/14→12/15					
1.7 CRDi	85	12/10→					
2.0 CRDi	100 - 135	07/10→					
2.0 CVVT	110 - 122	06/10→					
2.0 CVVT Flex	131	02/12→12/16					
2.0 GDI	122 - 194	09/13→					
2.4 i AWD	130	08/10→					
2.0 CRDi	130	08/12→	➡	→ 12/15		03.0137-9333.2 669333	
2.0 CRDi AWD	100 - 135	07/10→					
2.0 CVVT AWD	120 - 122	07/10→					
2.0 GDI AWD	122	02/14→					
2.0 CVVT	113	11/14→12/15	➡			03.0137-9325.2 669325	
			➡	Fahrzeugproduktionsland Republik Korea (Südkorea)		03.0137-9333.2 669333	
2.0 CVVT AWD	110 - 113	06/10→12/15	➡			03.0137-9333.2 669333	
2.0 CVVT Flex AWD	131	01/12→12/16					
KIA - SPORTAGE IV (QL, QLE) 01/15→							
 Bremsbackensatz, Feststellbremse							
1.6 CRDi	85 - 100	07/18→09/22	➡			03.0137-3059.2 653059	Ø 189 x 26 - HEB
1.6 CRDi AWD	100	07/18→09/22					




















	kw					! #		
KIA - SPORTAGE IV (QL, QLE) 01/15→								
 Bremsbackensatz, Feststellbremse								
1.6 CRDi Eco-Dynamics+	85 - 100	03/19→09/22	➔				03.0137-3059.2 653059	Ø 189 x 26 - HEB
1.6 CRDi Eco-Dynamics+ AWD	100	03/19→09/22						
1.6 LPG	93	07/20→09/22						
2.0 CRDi Eco-Dynamics+ AWD	136	06/18→09/22						
1.6 GDI	97	09/15→09/22	➔	- eFSB			03.0137-3059.2 653059	Ø 189 x 26 - HEB
1.6 T-GDI	130	09/15→09/22						
1.6 TGDI AWD	130	09/15→09/22						
1.7 CRDi	85 - 104	09/15→09/22						
2.0 CRDi	100	09/15→09/22						
2.0 AWD	114	12/15→09/22	➔	Fahrzeugproduktionsland Slowakische Republik			03.0137-3059.2 653059	Ø 189 x 26 - HEB
2.0 CRDi	136	09/15→09/22	➔	Fahrzeugproduktionsland Slowakische Republik; - eFSB			03.0137-3059.2 653059	Ø 189 x 26 - HEB
2.0 CRDi AWD	100 - 136	09/15→09/22						
KIA - SPORTAGE IV VAN (QL, QLE) 09/15→								
 Bremsbackensatz, Feststellbremse								
1.6 CRDi Eco-Dynamics+	100	03/19→	➔				03.0137-3059.2 653059	Ø 189 x 26 - HEB
1.6 CRDi Eco-Dynamics+ All-wheel Drive	100	03/19→						
1.6 T-GDI	130	05/18→	➔	- eFSB			03.0137-3059.2 653059	Ø 189 x 26 - HEB
KIA - SPORTAGE SUV (K00) 04/94→04/05								
 Radbremszylinder								
2.0	87	10/00→08/03	➔		2	24.3220-1752.3 020591	GG	
2.0 4WD	87	10/00→08/03						
2.0 i 16V	94	10/99→08/03						
2.0 TD 4WD	61	10/97→08/03						
2.0 i 16V 4WD	94	04/94→08/03	➔	→ 09/99	2	24.3220-1746.3 020580	ALU	
			➔	10/99→	2	24.3220-1752.3 020591	GG	
2.0 i 16V 4WD	95	11/98→08/04	➔	→ 09/99	2	24.3220-1746.3 020580	ALU	
			➔	10/99→ 08/03	2	24.3220-1752.3 020591	GG	
2.0 i 4WD	70	04/94→08/99	➔		2	24.3220-1746.3 020580	ALU	
KIA - VENGA (YN) 02/10→								
 Seilzug, Feststellbremse								
1.4 CRDi 75	55 - 57	02/10→		Scheibenbremse; <input type="checkbox"/>		24.3727-3128.2 583128	L= 1.838	
1.4 CRDi 90	66	02/10→		Scheibenbremse; <input type="checkbox"/>		24.3727-3129.2 583129	L= 1.855	
1.4 CVVT	66	02/10→						
1.6 CRDi 115	85	02/10→						
1.6 CRDi 128	94	02/10→						
1.6 CVVT	92	02/10→						
1.4 LPG	66	02/10→		für Linkslenker; Scheibenbremse; <input type="checkbox"/>		24.3727-3128.2 583128	L= 1.838	
				für Linkslenker; Scheibenbremse; <input type="checkbox"/>		24.3727-3129.2 583129	L= 1.855	
KIA - VENGA Hatchback Van (YN) 02/10→								
 Seilzug, Feststellbremse								
CRDi	57 - 66	04/15→		<input type="checkbox"/>		24.3727-3128.2 583128	L= 1.838	
CVVT	66 - 92	02/15→		<input type="checkbox"/>		24.3727-3129.2 583129	L= 1.855	
LADA - 110 (2110) 01/95→12/12								
 Radbremszylinder								
1.5	54 - 57	01/95→12/05	➔		2	24.3220-1103.3 020214	GG	
1.5 16V	70	01/95→12/05						
1.6	66	01/00→12/08						
2.0 i	110	08/96→07/00						
Wankel	88	06/97→09/04						
1.6	60	01/00→12/12	➔	→ 08/07	2	24.3220-1103.3 020214	GG	
Zubehörsatz, Bremsbacken								
1.5	54 - 57	01/95→12/05	➔	- ABS		03.0137-9118.2 669118		
1.5 16V	70	01/95→12/05						





































	kw			 	! #		
LADA - 110 (2110) 01/95→12/12							
Zubehörsatz, Bremsbacken							
1.6 2.0 i Winkel	66 110 88	01/00→12/08 08/96→07/00 06/97→09/04	➡	- ABS		03.0137-9118.2 669118	
1.6	60	01/00→12/12	➡	→ 08/07; - ABS		03.0137-9118.2 669118	
 Bremstrommel							
1.5 1.5 16V 1.6 2.0 i Winkel	54 - 57 70 66 110 88	01/95→12/05 01/95→12/05 01/00→12/08 08/96→07/00 06/97→09/04	➡			24.0220-0020.1 480059	Ø 256 x 50 / 201,5
1.6	60	01/00→12/12	➡	→ 08/07		24.0220-0020.1 480059	Ø 256 x 50 / 201,5
 Bremsbackensatz							
1.5 1.5 16V 1.6 2.0 i Winkel	54 - 57 70 66 110 88	01/95→12/05 01/95→12/05 01/00→12/08 08/96→07/00 06/97→09/04	➡	- ABS		03.0137-0231.2 650231	Ø 200 x 41
1.6	60	01/00→12/12	➡	→ 08/07; - ABS		03.0137-0231.2 650231	Ø 200 x 41
LADA - 111 (2111) 01/95→02/09							
 Radbremszylinder							
1.5 1.5 16V	57 70	01/96→12/05 01/95→08/02	➡		2	24.3220-1103.3 020214	GG
1.6	60	09/04→02/09	➡	01/05→ 12/08	2	24.3220-1103.3 020214	GG
1.6	66	09/04→12/07	➡	03/06→	2	24.3220-1103.3 020214	GG
Zubehörsatz, Bremsbacken							
1.5 1.5 16V	57 70	01/96→12/05 01/95→08/02	➡	- ABS		03.0137-9118.2 669118	
1.6	60	09/04→02/09	➡	01/05→ 12/08; - ABS		03.0137-9118.2 669118	
1.6	66	09/04→12/07	➡	03/06→; - ABS		03.0137-9118.2 669118	
 Bremstrommel							
1.5 1.5 16V	57 70	01/96→12/05 01/95→08/02	➡			24.0220-0020.1 480059	Ø 256 x 50 / 201,5
1.6	60	09/04→02/09	➡	01/05→ 12/08		24.0220-0020.1 480059	Ø 256 x 50 / 201,5
1.6	66	09/04→12/07	➡	03/06→		24.0220-0020.1 480059	Ø 256 x 50 / 201,5
 Bremsbackensatz							
1.5 1.5 16V	57 70	01/96→12/05 01/95→08/02	➡	- ABS		03.0137-0231.2 650231	Ø 200 x 41
1.6	60	09/04→02/09	➡	01/05→ 12/08; - ABS		03.0137-0231.2 650231	Ø 200 x 41
1.6	66	09/04→12/07	➡	03/06→; - ABS		03.0137-0231.2 650231	Ø 200 x 41
LADA - 112 (2112) 01/95→12/11							
 Radbremszylinder							
1.5 1.5 16V	57 70	01/95→09/04 01/95→09/00	➡		2	24.3220-1103.3 020214	GG
1.6	66	03/06→12/08					
1.6	60	01/05→12/11	➡	→ 12/08	2	24.3220-1103.3 020214	GG
Zubehörsatz, Bremsbacken							
1.5 1.5 16V 1.6	57 70 66	01/95→09/04 01/95→09/00 03/06→12/08	➡	- ABS		03.0137-9118.2 669118	
1.6	60	01/05→12/11	➡	→ 12/08; - ABS		03.0137-9118.2 669118	
 Bremstrommel							
1.5 1.5 16V 1.6	57 70 66	01/95→09/04 01/95→09/00 03/06→12/08	➡			24.0220-0020.1 480059	Ø 256 x 50 / 201,5
1.6 →	60	01/05→12/11	➡	→ 12/08		24.0220-0020.1 480059	Ø 256 x 50 / 201,5














	kw			 	! #		
LADA - 112 (2112) 01/95→12/11							
 Bremsbackensatz							
1.5 1.5 16V	57	01/95→09/04	➔	- ABS		03.0137-0231.2 650231	Ø 200 x 41
1.6	66	03/06→12/08					
1.6	60	01/05→12/11	➔	→ 12/08; - ABS		03.0137-0231.2 650231	Ø 200 x 41
LADA - 1200-1600 01/70→12/05							
 Radbremszylinder							
1600 N/L	57	03/79→12/05	➔	→ 06/85	2	24.3220-1102.3 020213	GG
Zubehörsatz, Bremsbacken							
1600 N/L	57	03/79→12/05	➔	→ 06/85		03.0137-9117.2 669117	
 Bremsbackensatz							
1600 N/L	57	03/79→12/05	➔	→ 06/85		03.0137-0232.2 650232	Ø 250 x 51
						03.0420-0620.3 680620	Ø 250 x 51 + RZ / + Zub Kit
 Seilzug, Feststellbremse							
1600 N/L	57	03/79→12/05		→ 06/85; Trommelbremse; 	1	24.3727-2402.2 582402	L= 2.503
LADA - GRANTA Liftback (2191_) 05/14→							
 Radbremszylinder							
1.6	64 - 78	08/14→	➔		2	24.3220-1103.3 020214	GG
Zubehörsatz, Bremsbacken							
1.6	64 - 78	08/14→	➔	- ABS		03.0137-9118.2 669118	
 Bremstrommel							
1.6	64 - 78	08/14→	➔			24.0220-0020.1 480059	Ø 256 x 50 / 201,5
 Bremsbackensatz							
1.6	64 - 78	08/14→	➔	- ABS		03.0137-0231.2 650231	Ø 200 x 41
LADA - KALINA II Kombi (2194_) 05/13→09/18							
 Radbremszylinder							
1.6	64 - 78	11/13→09/18	➔		2	24.3220-1103.3 020214	GG
Zubehörsatz, Bremsbacken							
1.6	64 - 78	11/13→09/18	➔	- ABS		03.0137-9118.2 669118	
 Bremstrommel							
1.6	64 - 78	11/13→09/18	➔			24.0220-0020.1 480059	Ø 256 x 50 / 201,5
 Bremsbackensatz							
1.6	64 - 78	11/13→09/18	➔	- ABS		03.0137-0231.2 650231	Ø 200 x 41
LADA - KALINA II Schrägheck (2192_) 05/13→09/19							
 Radbremszylinder							
1.6	64 - 72	06/13→09/18	➔		2	24.3220-1103.3 020214	GG
Zubehörsatz, Bremsbacken							
1.6	64 - 72	06/13→09/18	➔	- ABS		03.0137-9118.2 669118	
 Bremstrommel							
1.6	64 - 72	06/13→09/18	➔			24.0220-0020.1 480059	Ø 256 x 50 / 201,5
 Bremsbackensatz							
1.6	64 - 72	06/13→09/18	➔	- ABS		03.0137-0231.2 650231	Ø 200 x 41

















	kW			 	! #		
LADA - KALINA Kombi (1117) 09/04→12/13							
 Radbremszylinder							
1.4 16V 1.4 16V LPG 1.6	66 65 60 - 62	11/08→12/13 11/08→12/13 10/07→12/13	➔		2	24.3220-1103.3 020214	GG
Zubehörsatz, Bremsbacken							
1.4 16V 1.4 16V LPG 1.6	66 65 60 - 62	11/08→12/13 11/08→12/13 10/07→12/13	➔	- ABS		03.0137-9118.2 669118	
 Bremstrommel							
1.4 16V 1.4 16V LPG 1.6	66 65 60 - 62	11/08→12/13 11/08→12/13 10/07→12/13	➔			24.0220-0020.1 480059	Ø 256 x 50 / 201,5
 Bremsbackensatz							
1.4 16V 1.4 16V LPG 1.6	66 65 60 - 62	11/08→12/13 11/08→12/13 10/07→12/13	➔	- ABS		03.0137-0231.2 650231	Ø 200 x 41
LADA - KALINA Schrägheck (1119) 10/04→12/13							
 Radbremszylinder							
1.4 16V 1.4 16V LPG 1.6	66 65 60 - 62	11/08→12/13 11/08→12/13 10/04→12/13	➔		2	24.3220-1103.3 020214	GG
Zubehörsatz, Bremsbacken							
1.4 16V 1.4 16V LPG 1.6	66 65 60 - 62	11/08→12/13 11/08→12/13 10/04→12/13	➔	- ABS		03.0137-9118.2 669118	
 Bremstrommel							
1.4 16V 1.4 16V LPG 1.6	66 65 60 - 62	11/08→12/13 11/08→12/13 10/04→12/13	➔			24.0220-0020.1 480059	Ø 256 x 50 / 201,5
 Bremsbackensatz							
1.4 16V 1.4 16V LPG 1.6	66 65 60 - 62	11/08→12/13 11/08→12/13 10/04→12/13	➔	- ABS		03.0137-0231.2 650231	Ø 200 x 41
LADA - KALINA Stufenheck (1118) 09/04→12/13							
 Radbremszylinder							
1.4 16V 1.4 16V LPG 1.6	66 65 60 - 62	09/06→12/13 11/08→12/13 10/04→12/13	➔		2	24.3220-1103.3 020214	GG
Zubehörsatz, Bremsbacken							
1.4 16V 1.4 16V LPG 1.6	66 65 60 - 62	09/06→12/13 11/08→12/13 10/04→12/13	➔	- ABS		03.0137-9118.2 669118	
 Bremstrommel							
1.4 16V 1.4 16V LPG 1.6	66 65 60 - 62	09/06→12/13 11/08→12/13 10/04→12/13	➔			24.0220-0020.1 480059	Ø 256 x 50 / 201,5
 Bremsbackensatz							
1.4 16V 1.4 16V LPG 1.6	66 65 60 - 62	09/06→12/13 11/08→12/13 10/04→12/13	➔	- ABS		03.0137-0231.2 650231	Ø 200 x 41














	kw					! #		
LADA - NOVA (2105) 05/81→04/12								
 Radbremszylinder								
1200 Junior/L 1300 Spezial/L 1500 S 1500 Special	44 48 52 55	09/81→04/12 05/81→04/12 06/89→04/12 03/85→04/12	➔	→ 12/96		2	24.3220-1103.3 020214	GG
Zubehörsatz, Bremsbacken								
1200 Junior/L 1300 Spezial/L 1500 S 1500 Special	44 48 52 55	09/81→04/12 05/81→04/12 06/89→04/12 03/85→04/12	➔	→ 12/96			03.0137-9117.2 669117	
 Bremsbackensatz								
1200 Junior/L 1300 Spezial/L 1500 S 1500 Special	44 48 52 55	09/81→04/12 05/81→04/12 06/89→04/12 03/85→04/12	➔	→ 12/96			03.0137-0232.2 650232	Ø 250 x 51
 Seilzug, Feststellbremse								
1200 Junior/L 1300 Spezial/L 1500 S 1500 Special	44 48 52 55	09/81→04/12 05/81→04/12 06/89→04/12 03/85→04/12		→ 12/96; Trommelbremse; ☑		1	24.3727-2402.2 582402	L= 2.503
LADA - NOVA Kombi (2104) 09/84→04/12								
 Radbremszylinder								
1500	49	08/94→04/12	➔	→ 12/96		2	24.3220-1103.3 020214	GG
Zubehörsatz, Bremsbacken								
1500	49	08/94→04/12	➔	→ 12/96			03.0137-9117.2 669117	
 Bremsbackensatz								
1500	49	08/94→04/12	➔	→ 12/96			03.0137-0232.2 650232	Ø 250 x 51
 Seilzug, Feststellbremse								
1500	49	08/94→04/12		→ 12/96; Trommelbremse; ☑		1	24.3727-2402.2 582402	L= 2.503
LADA - PRIORA Kombi (2171) 05/09→12/15								
 Radbremszylinder								
1.6	72	10/09→12/15	➔			2	24.3220-1103.3 020214	GG
Zubehörsatz, Bremsbacken								
1.6	72	10/09→12/15	➔	- ABS			03.0137-9118.2 669118	
 Bremstrommel								
1.6	72	10/09→12/15	➔				24.0220-0020.1 480059	Ø 256 x 50 / 201,5
 Bremsbackensatz								
1.6	72	10/09→12/15	➔	- ABS			03.0137-0231.2 650231	Ø 200 x 41
LADA - PRIORA Schrägheck (2172) 02/08→12/15								
 Radbremszylinder								
1.6 1.6 LPG	60 - 72 71	12/08→12/15 12/08→12/13	➔			2	24.3220-1103.3 020214	GG
Zubehörsatz, Bremsbacken								
1.6 1.6 LPG	60 - 72 71	12/08→12/15 12/08→12/13	➔	- ABS			03.0137-9118.2 669118	
 Bremstrommel								
1.6 1.6 LPG	60 - 72 71	12/08→12/15 12/08→12/13	➔				24.0220-0020.1 480059	Ø 256 x 50 / 201,5
 Bremsbackensatz								
1.6 1.6 LPG	60 - 72 71	12/08→12/15 12/08→12/13	➔	- ABS			03.0137-0231.2 650231	Ø 200 x 41













	kw			 	! #		
LADA - PRIORA Stufenheck (2170_) 04/07→07/18							
 Radbremszylinder							
1.6	60	04/07→07/18	➔		2	24.3220-1103.3 020214	GG
1.6 LPG	90 71	03/09→09/16					
Zubehörsatz, Bremsbacken							
1.6	60	04/07→07/18	➔	- ABS		03.0137-9118.2 669118	
1.6 LPG	90 71	03/09→09/16					
 Bremstrommel							
1.6	60	04/07→07/18	➔			24.0220-0020.1 480059	Ø 256 x 50 / 201,5
1.6 LPG	90 71	03/09→09/16					
 Bremsbackensatz							
1.6	60	04/07→07/18	➔	- ABS		03.0137-0231.2 650231	Ø 200 x 41
1.6 LPG	90 71	03/09→09/16					
LADA - SAMARA (2108, 2109, 2113, 2114) 09/84→12/13							
 Radbremszylinder							
1.5 1500	56	04/96→12/13	➔	→ 12/99	2	24.3220-1103.3 020214	GG
	52	02/95→12/06					
1.5 1.6 1100 1300	59	08/03→12/06	➔		2	24.3220-1103.3 020214	GG
	60	02/09→12/13					
	43	02/96→08/99					
	45 - 50	09/91→12/99					
Zubehörsatz, Bremsbacken							
1.5 1500	56	04/96→12/13	➔	→ 12/99; - ABS		03.0137-9118.2 669118	
	52	02/95→12/06					
1100 1300	43	02/96→08/99	➔	- ABS		03.0137-9118.2 669118	
	45 - 50	09/91→12/99					
 Bremstrommel							
1.5 1500	56	04/96→12/13	➔	→ 12/99		24.0220-0020.1 480059	Ø 256 x 50 / 201,5
	52	02/95→12/06					
1.5 1.6 1100 1300	59	08/03→12/06	➔			24.0220-0020.1 480059	Ø 256 x 50 / 201,5
	60	02/09→12/13					
	43	02/96→08/99					
	45 - 50	09/91→12/99					
 Bremsbackensatz							
1.5 1500	56	04/96→12/13	➔	→ 12/99; - ABS		03.0137-0231.2 650231	Ø 200 x 41
	52	02/95→12/06					
1.5 1.6	59	08/03→12/06	➔			03.0137-0231.2 650231	Ø 200 x 41
	60	02/09→12/13					
1100 1300	43	02/96→08/99	➔	- ABS		03.0137-0231.2 650231	Ø 200 x 41
	45 - 50	09/91→12/99					
LADA - SAMARA Schrägheck (2113, 2114) 03/97→12/13							
 Radbremszylinder							
1.5	53	08/03→12/13	➔		2	24.3220-1103.3 020214	GG
 Bremstrommel							
1.5	53	08/03→12/13	➔			24.0220-0020.1 480059	Ø 256 x 50 / 201,5
 Bremsbackensatz							
1.5	53	08/03→12/13	➔			03.0137-0231.2 650231	Ø 200 x 41
LADA - SAMARA Stufenheck (21099, 2115) 09/87→12/12							
 Radbremszylinder							
1100 1300	39	07/91→08/99	➔	→ 12/95	2	24.3220-1103.3 020214	GG
	45 - 46	05/90→08/99					
1500	52	11/94→12/06					
Zubehörsatz, Bremsbacken							
1100 ➔	39	07/91→08/99	➔	→ 12/95; - ABS		03.0137-9118.2 669118	














	kW			 	! #		
LADA - SAMARA Stufenheck (21099, 2115) 09/87→12/12							
Zubehörsatz, Bremsbacken							
1300	45 - 46	05/90→08/99	➡	→ 12/95; - ABS		03.0137-9118.2 669118	
1500	52	11/94→12/06					
 Bremstrommel							
1100	39	07/91→08/99	➡	→ 12/95		24.0220-0020.1 480059	Ø 256 x 50 / 201,5
1300	45 - 46	05/90→08/99					
1500	52	11/94→12/06					
 Bremsbackensatz							
1100	39	07/91→08/99	➡	→ 12/95; - ABS		03.0137-0231.2 650231	Ø 200 x 41
1300	45 - 46	05/90→08/99					
1500	52	11/94→12/06					
LADA - TAIGA Geländewagen geschlossen (2121, 2131) 12/76→							
 Radbremszylinder							
1.7 LPG	57	09/02→12/15	➡		2	24.3220-1103.3 020214	GG
1700 i	59	06/96→12/06	➡		2	24.3220-1102.3 020213	GG
1700 i 4x4	60 - 61	10/00→					
1900 Diesel	55	01/99→12/06					
1900 Diesel	48	01/93→08/99	➡	03/93→	2	24.3220-1102.3 020213	GG
Zubehörsatz, Bremsbacken							
1.7 LPG	57	09/02→12/15	➡			03.0137-9117.2 669117	
1700 i	59	06/96→12/06					
1700 i 4x4	60 - 61	10/00→					
1900 Diesel	55	01/99→12/06					
1900 Diesel	48	01/93→08/99	➡	03/93→		03.0137-9117.2 669117	
 Bremstrommel							
1.7 LPG	57	09/02→12/15	➡			24.0225-0004.1 480058	Ø 309 x 57,5 / 251,5
1700 i	59	06/96→12/06					
1700 i 4x4	60 - 61	10/00→					
1900 Diesel	55	01/99→12/06					
1900 Diesel	48	01/93→08/99	➡	03/93→		24.0225-0004.1 480058	Ø 309 x 57,5 / 251,5
 Bremsbackensatz							
1.7 LPG	57	09/02→12/15	➡			03.0137-0232.2 650232	Ø 250 x 51
1700 i	59	06/96→12/06					
1700 i 4x4	60 - 61	10/00→					
1900 Diesel	55	01/99→12/06					
1900 Diesel	48	01/93→08/99	➡	03/93→		03.0137-0232.2 650232	Ø 250 x 51
 Seilzug, Feststellbremse							
1700 i 4x4	60 - 61	10/00→		Trommelbremse; ⚠	1	24.3727-2401.2 582401	L= 2.122
LADA - TOSCANA (2107) 05/82→05/12							
 Radbremszylinder							
1300	48	12/85→05/12	➡	→ 12/96	2	24.3220-1103.3 020214	GG
Zubehörsatz, Bremsbacken							
1300	48	12/85→05/12	➡	→ 12/96		03.0137-9117.2 669117	
 Bremsbackensatz							
1300	48	12/85→05/12	➡	→ 12/96		03.0137-0232.2 650232	Ø 250 x 51
 Seilzug, Feststellbremse							
1300	48	12/85→05/12		→ 12/96; Trommelbremse; ⚠	1	24.3727-2402.2 582402	L= 2.503
LADA - VESTA (GFL_) 11/15→							
 Radbremszylinder							
1.6	75 - 83	11/15→	➡		2	24.3219-1762.3 020550	ALU
1.6 CNG	78	08/17→					
→							














	kw					! #		
LADA - VESTA (GFL_) 11/15→								
 Radbremsszylinder								
1.8 1.8 Sport	90 107	06/16→ 02/19→	➔			2	24.3219-1762.3 020550	ALU
Zubehörsatz, Bremsbacken								
1.6 1.6 CNG 1.8 1.8 Sport	75 - 83 78 90 107	11/15→ 08/17→ 06/16→ 02/19→	➔				03.0137-9321.2 669321	
LADA - VESTA SW Kombi (GFK_) 11/15→								
 Radbremsszylinder								
1.6 1.8 Cross 1.6	75 - 83 90 75	11/15→ 07/16→ 11/18→	➔			2	24.3219-1762.3 020550	ALU
Zubehörsatz, Bremsbacken								
1.6 1.8 Cross 1.6	75 - 83 90 75	11/15→ 07/16→ 11/18→	➔				03.0137-9321.2 669321	
LANCIA - DEDRA (835_) 01/89→07/99								
 Radbremsszylinder								
1.6 16V 1.6 LE Cat 1.6 i.e.	76 66 55	01/96→07/99 07/94→07/99 04/93→07/99	➔ ➔ ➔			2	24.3222-1701.3 020376	GG
			➔	→ 10/93; - ABS		2	24.3222-1701.3 020376	GG
			➔	11/93→		2	24.3222-1701.3 020376	GG
Zubehörsatz, Bremsbacken								
1.6 16V 1.6 LE Cat 1.6 i.e.	76 66 55	01/96→07/99 07/94→07/99 04/93→07/99	➔ ➔ ➔				03.0137-9088.2 669088	BDX
			➔	→ 10/93; - ABS			03.0137-9088.2 669088	BDX
			➔	11/93→			03.0137-9088.2 669088	BDX
 Bremstrommel								
1.6 16V 1.6 LE Cat 1.6 i.e.	76 66 55	01/96→07/99 07/94→07/99 04/93→07/99	➔ ➔ ➔				24.0218-0011.1 480006	Ø 214 x 40 / 181,4
			➔	→ 10/93; - ABS			24.0218-0011.1 480006	Ø 214 x 40 / 181,4
			➔	11/93→			24.0218-0011.1 480006	Ø 214 x 40 / 181,4
 Bremsbackensatz								
1.6 16V 1.6 LE Cat 1.6 i.e.	76 66 55	01/96→07/99 07/94→07/99 04/93→07/99	➔ ➔ ➔				03.0137-0207.2 650207	BDX Ø 180 x 32 + HEB
			➔	→ 10/93; - ABS			03.0137-0207.2 650207	BDX Ø 180 x 32 + HEB
			➔	11/93→			03.0137-0207.2 650207	BDX Ø 180 x 32 + HEB
 Seilzug, Feststellbremse								
1.6 16V 1.6 LE Cat	76 66	01/96→07/99 07/94→07/99	➔		für Fahrzeuge mit Klimaanlage; Scheibenbremse; <input type="checkbox"/>		24.3727-0006.2 580006	L= 1.460
					für Fahrzeuge ohne Klimaanlage; Trommelbremse; <input type="checkbox"/>		24.3727-0511.2 580511	L= 1.415
					für Fahrzeuge mit Klimaanlage; Scheibenbremse; <input type="checkbox"/>		24.3727-0521.2 580521	L= 1.517
1.6 i.e.	55	04/93→07/99	➔		→ 10/93; + ABS; Scheibenbremse; <input type="checkbox"/>		24.3727-0006.2 580006	L= 1.460
					11/93→; für Fahrzeuge mit Klimaanlage; Scheibenbremse; <input type="checkbox"/>		24.3727-0006.2 580006	L= 1.460
					→ 10/93; - ABS; Trommelbremse; <input type="checkbox"/>		24.3727-0511.2 580511	L= 1.415
					11/93→; für Fahrzeuge ohne Klimaanlage; Trommelbremse; <input type="checkbox"/>		24.3727-0511.2 580511	L= 1.415
					→ 10/93; + ABS; Scheibenbremse; <input type="checkbox"/>		24.3727-0521.2 580521	L= 1.517
					11/93→; für Fahrzeuge mit Klimaanlage; Scheibenbremse; <input type="checkbox"/>		24.3727-0521.2 580521	L= 1.517
1.8 16V LE 1.8 i.e. 2.0 16V	83 74 102	03/96→07/99 07/94→07/99 07/94→07/99	➔		Scheibenbremse; <input type="checkbox"/>		24.3727-0006.2 580006	L= 1.460
					Scheibenbremse; <input type="checkbox"/>		24.3727-0521.2 580521	L= 1.517
1.8 i.e.	66	08/93→07/99	➔		11/93→; Scheibenbremse; <input type="checkbox"/>		24.3727-0006.2 580006	L= 1.460
					→ 10/93; Scheibenbremse; <input type="checkbox"/>		24.3727-0006.2 580006	L= 1.460
➔								

















	kW					! #		
LANCIA - DEDRA (835_) 01/89→07/99								
 Seilzug, Feststellbremse								
1.8 i.e.	66	08/93→07/99		11/93→; Scheibenbremse; <input type="checkbox"/>		24.3727-0521.2	580521	L= 1.517
				→ 10/93; Scheibenbremse; <input type="checkbox"/>		24.3727-0521.2	580521	L= 1.517
1.8 i.e.	77	09/89→07/99		11/93→; Scheibenbremse; <input type="checkbox"/>		24.3727-0006.2	580006	L= 1.460
1.9 TDS	66	04/89→07/99		01/90→ 10/93; Scheibenbremse; <input type="checkbox"/>		24.3727-0006.2	580006	L= 1.460
2.0 i.e.	83	09/89→07/99		11/93→; Scheibenbremse; <input type="checkbox"/>		24.3727-0521.2	580521	L= 1.517
				01/90→ 10/93; Scheibenbremse; <input type="checkbox"/>		24.3727-0521.2	580521	L= 1.517
2.0 i.e. Turbo	119	04/91→07/99		11/93→; Scheibenbremse; <input type="checkbox"/>		24.3727-0006.2	580006	L= 1.460
				05/91→ 10/93; Scheibenbremse; <input type="checkbox"/>		24.3727-0006.2	580006	L= 1.460
				11/93→; Scheibenbremse; <input type="checkbox"/>		24.3727-0521.2	580521	L= 1.517
				05/91→ 10/93; Scheibenbremse; <input type="checkbox"/>		24.3727-0521.2	580521	L= 1.517
LANCIA - DEDRA SW (835_) 07/94→07/99								
 Radbremszylinder								
1.6	66	10/94→07/99	➔		2	24.3222-1701.3	020376	GG
1.6 16V	76	01/96→07/99						
Zubehörsatz, Bremsbacken								
1.6	66	10/94→07/99	➔			03.0137-9088.2	669088	BDX
1.6 16V	76	01/96→07/99						
 Bremstrommel								
1.6	66	10/94→07/99	➔			24.0218-0011.1	480006	Ø 214 x 40 / 181,4
1.6 16V	76	01/96→07/99						
 Bremsbackensatz								
1.6	66	10/94→07/99	➔			03.0137-0207.2	650207	BDX Ø 180 x 32 + HEB
1.6 16V	76	01/96→07/99						
 Seilzug, Feststellbremse								
1.6	66	10/94→07/99		für Fahrzeuge mit Klimaanlage; Schei-		24.3727-0006.2	580006	L= 1.460
1.6 16V	76	01/96→07/99		benbremse; <input type="checkbox"/>				
				für Fahrzeuge ohne Klimaanlage; Trom-		24.3727-0511.2	580511	L= 1.415
				melbremse; <input type="checkbox"/>				
				für Fahrzeuge mit Klimaanlage; Schei-		24.3727-0521.2	580521	L= 1.517
				benbremse; <input type="checkbox"/>				
1.8 16V LE	83	03/96→07/99		Scheibenbremse; <input type="checkbox"/>		24.3727-0006.2	580006	L= 1.460
1.8 i.e.	74	07/94→07/99		Scheibenbremse; <input type="checkbox"/>		24.3727-0521.2	580521	L= 1.517
1.9 TDS	66	07/94→07/99						
2.0 16V	102	07/94→07/99						
2.0 Integrale	102	07/94→07/99						
LANCIA - DELTA II (836_) 06/93→09/99								
 Radbremszylinder								
1.4 i.e.	51	10/94→08/99	➔		2	24.3222-1701.3	020376	GG
1.6 i.e.	66	03/96→08/99						
1.6 i.e. 16V	76	01/96→08/99						
1.6 i.e.	55	06/93→08/99	➔	11/93→	2	24.3222-1701.3	020376	GG
Zubehörsatz, Bremsbacken								
1.4 i.e.	51	10/94→08/99	➔			03.0137-9088.2	669088	BDX
1.6 i.e.	66	03/96→08/99						
1.6 i.e. 16V	76	01/96→08/99						
1.6 i.e.	55	06/93→08/99	➔	11/93→		03.0137-9088.2	669088	BDX
 Bremstrommel								
1.4 i.e.	51	10/94→08/99	➔			24.0218-0011.1	480006	Ø 214 x 40 / 181,4
1.6 i.e.	66	03/96→08/99						
1.6 i.e. 16V	76	01/96→08/99						
1.6 i.e.	55	06/93→08/99	➔	11/93→		24.0218-0011.1	480006	Ø 214 x 40 / 181,4
 Bremsbackensatz								
1.4 i.e.	51	10/94→08/99	➔			03.0137-0207.2	650207	BDX Ø 180 x 32 + HEB
1.6 i.e.	66	03/96→08/99						
1.6 i.e. 16V	76	01/96→08/99						
1.6 i.e.	55	06/93→08/99	➔	11/93→		03.0137-0207.2	650207	BDX Ø 180 x 32 + HEB
 Seilzug, Feststellbremse								
1.4 i.e.	51	10/94→08/99		Trommelbremse; <input type="checkbox"/>		24.3727-0511.2	580511	L= 1.415
1.6 i.e.	66	03/96→08/99						
1.6 i.e. 16V	76	01/96→08/99						
➔								














	kW					! #		
LANCIA - DELTA II (836_) 06/93→09/99								
 Seilzug, Feststellbremse								
1.6 i.e.	55	06/93→08/99		11/93→; Trommelbremse; <input type="checkbox"/>			24.3727-0511.2 580511	L= 1.415
1.8 i.e.	76	06/93→08/99		11/93→; Scheibenbremse; <input type="checkbox"/>			24.3727-0006.2 580006	L= 1.460
2.0 16V	102	06/93→08/99		11/93→; Scheibenbremse; <input type="checkbox"/>			24.3727-0521.2 580521	L= 1.517
2.0 16V Turbo	137	06/93→08/99		11/93→; Scheibenbremse; <input type="checkbox"/>			24.3727-0521.2 580521	L= 1.517
1.8 i.e.	66	07/94→08/99		Scheibenbremse; <input type="checkbox"/>			24.3727-0006.2 580006	L= 1.460
1.8 i.e. 16V	83	03/96→08/99		Scheibenbremse; <input type="checkbox"/>			24.3727-0521.2 580521	L= 1.517
1.8 i.e. 16V GT	96	03/96→08/99		Scheibenbremse; <input type="checkbox"/>			24.3727-0521.2 580521	L= 1.517
1.9 TD	66	10/94→08/99		Scheibenbremse; <input type="checkbox"/>			24.3727-0521.2 580521	L= 1.517
2.0 16V Turbo	142	07/96→08/99		Scheibenbremse; <input type="checkbox"/>			24.3727-0521.2 580521	L= 1.517
LANCIA - DELTA III (844_) 08/08→08/14								
 Seilzug, Feststellbremse								
1.4	88 - 110	09/08→08/14		Scheibenbremse; <input type="checkbox"/>			24.3727-3001.2 583001	L= 1.902
1.4 16V	103	07/10→08/14		Scheibenbremse; <input type="checkbox"/>			24.3727-3002.2 583002	L= 1.760
1.4 Bifuel	88	07/11→08/14						
1.6 D Multijet	77 - 88	08/08→08/14						
1.8	147	01/09→08/14						
1.9 D Multijet	140	01/09→08/14						
2.0 D Multijet	120 - 121	09/08→08/14						
LANCIA - FLAVIA Cabriolet (JS_) 03/12→12/14								
 Bremsbackensatz, Feststellbremse								
2.4	125 - 129	03/12→12/14	➡				03.0137-3023.2 653023	Ø 170 x 32 - HEB
Zubehörsatz, Feststellbremsbacken								
2.4	125 - 129	03/12→12/14					03.0137-9307.2 669307	
LANCIA - MUSA (350_) 10/04→09/12								
 Radbremsszylinder								
1.3 D Multijet	51	10/04→09/12	➡	→ 06/05	2		24.3222-1724.3 020466	ALU
1.4	70	10/04→09/12	➡				24.3222-1724.3 020466	
1.3 D Multijet	66 - 70	09/06→09/12	➡		2		24.3220-1728.3 020509	ALU
1.9 D Multijet	74	10/04→09/12	➡	→ 06/05	2		24.3220-1107.3 020218	AP GG
			➡	07/05→	2		24.3220-1728.3 020509	ALU
Zubehörsatz, Bremsbacken								
1.3 D Multijet	51	10/04→09/12	➡	→ 06/05			03.0137-9309.2 669309	AP
1.4	70	10/04→09/12	➡	07/05→			03.0137-9310.2 669310	AP
1.3 D Multijet	66 - 70	09/06→09/12	➡				03.0137-9309.2 669309	AP
1.9 D Multijet	74	10/04→09/12	➡				03.0137-9310.2 669310	AP
1.4	57 - 66	09/05→09/12	➡				03.0137-9310.2 669310	AP
1.4 LPG	57	11/10→09/12					03.0137-9310.2 669310	AP
 Bremstrommel								
1.3 D Multijet	51	10/04→09/12	➡				24.0220-3007.1 480064	Ø 249,5 x 48,5 / 204,7
1.4	57 - 70	10/04→09/12	➡				24.0220-3007.1 480064	
1.4 LPG	57	11/10→09/12					24.0220-3007.1 480064	
1.3 D Multijet	66 - 70	09/06→09/12	➡				24.0222-8018.1 480078	Ø 268 x 48 / 230
1.9 D Multijet	74	10/04→09/12	➡				24.0222-8018.1 480078	
 Bremsbackensatz								
1.3 D Multijet	51	10/04→09/12	➡				03.0137-0479.2 650479	AP Ø 203 x 38 + HEB
1.4	57 - 70	10/04→09/12	➡				03.0520-6922.3 696922	AP Ø 203 x 38 + RZ / + Zub TopKit
1.4 LPG	57	11/10→09/12					03.0520-6922.3 696922	
1.3 D Multijet	66 - 70	09/06→09/12	➡				03.0137-0457.2 650457	AP Ø 228 x 42 + HEB
			➡				03.0520-9120.3 699120	AP Ø 228 x 42 + RZ / + Zub TopKit
1.9 D Multijet	74	10/04→09/12	➡				03.0137-0457.2 650457	AP Ø 228 x 42 + HEB
			➡	07/05→			03.0520-9120.3 699120	AP Ø 228 x 42 + RZ / + Zub TopKit















	kw			 	! #		
LANCIA - PHEDRA (179_) 09/02→11/10							
 Seilzug, Feststellbremse							
2.0	100	09/02→11/10		→ 09/10; Scheibenbremse; <input type="checkbox"/>		24.3727-0847.2 580847	L= 1.068
2.0 JTD	79 - 88	09/02→11/10		→ 09/10; Scheibenbremse; <input type="checkbox"/>		24.3727-0848.2 580848	L= 2.360
2.2 D Multijet	125	03/08→11/10					
2.2 JTD	94 - 120	09/02→11/10					
3.0 V6	150	09/02→11/10					
2.0 D Multijet	100	07/06→11/10		→ 09/10; Scheibenbremse; <input checked="" type="checkbox"/>	2	24.3727-0569.2 580569	L= 1.255
LANCIA - THEMA (LX_) 09/11→10/14							
 Bremsbackensatz, Feststellbremse							
3.0 D	140 - 176	09/11→10/14	➡			03.0137-4014.2 654014	Ø 183 x 31 + Zub
3.6	210	09/11→10/14					
3.6 4WD	210	09/11→10/14					
LANCIA - Y (840_) 11/95→09/03							
 Radbremszylinder							
1.1	40	11/95→09/03	➡	05/97→ 12/98	2	24.3220-1107.3 020218 24.3220-1108.3 020219	AP GG BDX GG
1.2	44	03/96→09/03	➡	→ 07/03	2	24.3220-1107.3 020218 24.3220-1108.3 020219	AP GG BDX GG
1.2 16V	59	10/00→09/03					
1.2 16V	63	04/97→09/03	➡	05/97→ 09/00	2	24.3220-1107.3 020218 24.3220-1108.3 020219	AP GG BDX GG
1.4 12V	55 - 59	03/96→09/03	➡	→ 12/98	2	24.3220-1107.3 020218 24.3220-1108.3 020219	AP GG BDX GG
Zubehörsatz, Bremsbacken							
1.1	40	11/95→09/03	➡	05/97→ 12/98		03.0137-9088.2 669088 03.0137-9179.2 669179	BDX AP
1.2	44	03/96→09/03	➡	→ 07/03		03.0137-9088.2 669088 03.0137-9179.2 669179	BDX AP
1.2 16V	59	10/00→09/03					
1.2 16V	63	04/97→09/03	➡	05/97→ 09/00		03.0137-9088.2 669088 03.0137-9179.2 669179	BDX AP
1.4 12V	55 - 59	03/96→09/03	➡	→ 12/98		03.0137-9088.2 669088 03.0137-9179.2 669179	BDX AP
 Bremstrommel							
1.1	40	11/95→09/03	➡	05/97→ 12/98		24.0218-0011.1 480006	Ø 214 x 40 / 181,4
1.2	44	03/96→09/03	➡	→ 07/03		24.0218-0011.1 480006	Ø 214 x 40 / 181,4
1.2 16V	59	10/00→09/03					
1.2 16V	63	04/97→09/03	➡	05/97→ 09/00		24.0218-0011.1 480006	Ø 214 x 40 / 181,4
1.4 12V	55 - 59	03/96→09/03	➡	→ 12/98		24.0218-0011.1 480006	Ø 214 x 40 / 181,4
 Bremsbackensatz							
1.1	40	11/95→09/03	➡	05/97→ 12/98		03.0137-0207.2 650207 03.0137-0274.2 650274 03.0420-5220.3 685220 03.0520-5120.3 695120 03.0520-5220.3 695220	BDX Ø 180 x 32 + HEB AP Ø 180 x 32 + HEB AP Ø 180 x 32 + RZ / + Zub Kit BDX Ø 180 x 32 + RZ / + Zub TopKit AP Ø 180 x 32 + RZ / + Zub TopKit
1.2	44	03/96→09/03	➡	→ 07/03		03.0137-0207.2 650207 03.0137-0274.2 650274 03.0420-5220.3 685220 03.0520-5120.3 695120 03.0520-5220.3 695220	BDX Ø 180 x 32 + HEB AP Ø 180 x 32 + HEB AP Ø 180 x 32 + RZ / + Zub Kit BDX Ø 180 x 32 + RZ / + Zub TopKit AP Ø 180 x 32 + RZ / + Zub TopKit
1.2 16V	59	10/00→09/03					
1.2 16V	63	04/97→09/03	➡	05/97→ 09/00		03.0137-0207.2 650207 03.0137-0274.2 650274 03.0420-5220.3 685220 03.0520-5120.3 695120 03.0520-5220.3 695220	BDX Ø 180 x 32 + HEB AP Ø 180 x 32 + HEB AP Ø 180 x 32 + RZ / + Zub Kit BDX Ø 180 x 32 + RZ / + Zub TopKit AP Ø 180 x 32 + RZ / + Zub TopKit
→							














	kw					! #		
LANCIA - Y (840_) 11/95→09/03								
 Bremsbackensatz								
1.4 12V	55 - 59	03/96→09/03	➔	→ 12/98			03.0137-0207.2 650207 BDX Ø 180 x 32 + HEB 03.0137-0274.2 650274 AP Ø 180 x 32 + HEB 03.0420-5220.3 685220 AP Ø 180 x 32 + RZ / + Zub Kit 03.0520-5120.3 695120 BDX Ø 180 x 32 + RZ / + Zub TopKit 03.0520-5220.3 695220 AP Ø 180 x 32 + RZ / + Zub TopKit	
 Seilzug, Feststellbremse								
1.1	40	11/95→09/03		05/97→ 12/98; <input type="checkbox"/>		24.3727-0533.2 580533	L= 1.414	
				05/97→ 12/98; Trommelbremse; <input type="checkbox"/>		24.3727-0534.2 580534	L= 1.392	
1.2	44	03/96→09/03		→ 07/03; <input type="checkbox"/>		24.3727-0533.2 580533	L= 1.414	
1.2 16V	59	10/00→09/03		→ 07/03; Trommelbremse; <input type="checkbox"/>		24.3727-0534.2 580534	L= 1.392	
1.2 16V	63	04/97→09/03		05/97→ 09/00; <input type="checkbox"/>		24.3727-0533.2 580533	L= 1.414	
				05/97→ 09/00; Trommelbremse; <input type="checkbox"/>		24.3727-0534.2 580534	L= 1.392	
1.4 12V	55 - 59	03/96→09/03		→ 12/98; <input type="checkbox"/>		24.3727-0533.2 580533	L= 1.414	
				→ 12/98; Trommelbremse; <input type="checkbox"/>		24.3727-0534.2 580534	L= 1.392	
LANCIA - YPSILON (312_) 05/11→								
 Radbremszylinder								
0.9 CNG	59 - 63	05/11→	➔		2	24.3220-1728.3 020509	ALU	
0.9 TwinAir	59 - 63	05/11→12/18						
1.0 Mild Hybrid	51	03/20→						
1.2	51	05/11→12/21						
1.2 Bi-fuel	49	05/11→						
1.3 D Multijet	70	05/11→08/18						
1.2 Bi-fuel	51	05/11→	➔	04/15→	2	24.3220-1728.3 020509	ALU	
Zubehörsatz, Bremsbacken								
0.9 CNG	59 - 63	05/11→	➔			03.0137-9310.2 669310	AP	
0.9 TwinAir	59 - 63	05/11→12/18						
1.2	51	05/11→12/21						
1.2 Bi-fuel	49	05/11→						
1.3 D Multijet	70	05/11→08/18						
1.0 Mild Hybrid	51	03/20→	➔			03.0137-9296.2 669296		
						03.0137-9309.2 669309	AP	
						03.0137-9310.2 669310	AP	
1.2 Bi-fuel	51	05/11→	➔	04/15→		03.0137-9310.2 669310	AP	
 Bremstrommel								
0.9 CNG	59 - 63	05/11→	➔			24.0220-3007.1 480064	Ø 249,5 x 48,5 / 204,7	
0.9 TwinAir	59 - 63	05/11→12/18						
1.2	51	05/11→12/21						
1.2 Bi-fuel	49 - 51	05/11→						
1.3 D Multijet	70	05/11→08/18						
 Bremsbackensatz								
0.9 CNG	59 - 63	05/11→	➔			03.0137-0479.2 650479	AP Ø 203 x 38 + HEB	
0.9 TwinAir	59 - 63	05/11→12/18				03.0521-0620.3 690111	Ø 203 x 39 + RZ / + Zub TopKit	
1.0 Mild Hybrid	51	03/20→						
1.2	51	05/11→12/21						
1.2 Bi-fuel	49	05/11→						
1.3 D Multijet	70	05/11→08/18						
1.2 Bi-fuel	51	05/11→	➔	04/15→		03.0137-0479.2 650479	AP Ø 203 x 38 + HEB	
						03.0521-0620.3 690111	Ø 203 x 39 + RZ / + Zub TopKit	
LANCIA - YPSILON (843_) 10/03→12/11								
 Radbremszylinder								
1.2	44	10/03→12/11	➔	→ 06/11	2	24.3219-1756.3 020511	BOS ALU	
1.4	57	02/06→12/11						
1.4 LPG	57	11/10→12/11						
➔								

















	kw			 	! #		
LANCIA - YPSILON (843_) 10/03→12/11							
 Radbremszylinder							
1.2	51 - 59	10/03→12/11	➔	→ 06/11	2	24.3220-1727.3 020480	ALU
1.3 JTD	51	10/03→12/11					
1.4 16V	70	10/03→12/11					
1.3 D Multijet	55 - 66	09/06→12/11	➔	10/06→ 06/11	2	24.3220-1727.3 020480	ALU
1.3 D Multijet	77	05/07→12/11	➔	07/07→ 06/11	2	24.3220-1727.3 020480	ALU
Zubehörsatz, Bremsbacken							
1.2	44 - 59	10/03→12/11	➔	→ 06/11		03.0137-9274.2 669274	BOS
1.3 JTD	51	10/03→12/11					
1.4 16V	57	02/06→12/11					
1.4 16V	70	10/03→12/11					
1.4 LPG	57	11/10→12/11					
1.3 D Multijet	55 - 66	09/06→12/11	➔	10/06→ 06/11		03.0137-9274.2 669274	BOS
1.3 D Multijet	77	05/07→12/11	➔	07/07→ 06/11		03.0137-9274.2 669274	BOS
 Bremstrommel							
1.2	44 - 59	10/03→12/11	➔			24.0220-3007.1 480064	Ø 249,5 x 48,5 / 204,7
1.3 D Multijet	55 - 77	09/06→12/11					
1.3 JTD	51	10/03→12/11					
1.4 16V	57	02/06→12/11					
1.4 LPG	57	11/10→12/11					
1.4 16V	70	10/03→12/11	➔	→ 06/11		24.0220-3007.1 480064	Ø 249,5 x 48,5 / 204,7
 Bremsbackensatz							
1.2	44	10/03→12/11	➔	→ 06/11		03.0137-0439.2 650439	Ø 203 x 39 + HEB
1.4	57	02/06→12/11				03.0520-7019.3 697019	Ø 203 x 39 + RZ / + Zub TopKit
1.4 LPG	57	11/10→12/11					
1.2	51 - 59	10/03→12/11	➔	→ 06/11		03.0137-0439.2 650439	Ø 203 x 39 + HEB
1.3 JTD	51	10/03→12/11				03.0520-9320.3 699320	Ø 203 x 39 + RZ / + Zub TopKit
1.4 16V	70	10/03→12/11					
1.3 D Multijet	55 - 66	09/06→12/11	➔	10/06→ 06/11		03.0137-0439.2 650439	Ø 203 x 39 + HEB
						03.0520-9320.3 699320	Ø 203 x 39 + RZ / + Zub TopKit
1.3 D Multijet	77	05/07→12/11	➔	07/07→ 06/11		03.0137-0439.2 650439	Ø 203 x 39 + HEB
						03.0520-9320.3 699320	Ø 203 x 39 + RZ / + Zub TopKit
 Seilzug, Feststellbremse							
1.2	44 - 59	10/03→12/11		→ 06/11; Trommelbremse; ⚠	2	24.3727-3000.2 583000	L= 1.430
1.3 JTD	51	10/03→12/11					
1.4 16V	57	02/06→12/11					
1.4 16V	70	10/03→12/11					
1.4 LPG	57	11/10→12/11					
1.3 D Multijet	55 - 66	09/06→12/11		10/06→ 06/11; Trommelbremse; ⚠	2	24.3727-3000.2 583000	L= 1.430
1.3 D Multijet	77	05/07→12/11		07/07→ 06/11; Trommelbremse; ⚠	2	24.3727-3000.2 583000	L= 1.430
LANCIA - ZETA (22_) 05/95→10/03							
 Radbremszylinder							
2.0 16V	97 - 100	05/98→09/02	➔	- ABS	2	24.3219-1704.3 020374	GG
2.0 JTD	80	09/99→09/02					
2.0 JTD 16V	81	04/01→10/03					
Zubehörsatz, Bremsbacken							
2.0 16V	97 - 100	05/98→09/02	➔	- ABS		03.0137-9208.2 669208	
2.0 JTD	80	09/99→09/02					
2.0 JTD 16V	81	04/01→10/03					
 Bremstrommel							
2.0 16V	97 - 100	05/98→09/02	➔	- ABS		24.0225-5003.1 480066	Ø 298 x 67 / 256
2.0 JTD	80	09/99→09/02					
2.0 JTD 16V	81	04/01→10/03					
→							















	kw					! #		
LANCIA - ZETA (22_) 05/95→10/03								
 Bremsbackensatz								
2.0 16V	97 - 100	05/98→09/02	➔	- ABS			03.0137-0314.2 650314	Ø 255 x 61
2.0 JTD	80	09/99→09/02					03.0520-2619.3 692619	BDX Ø 255 x 61 + RZ / + Zub TopKit
2.0 JTD 16V	81	04/01→10/03					03.0525-0029.3 EQ0029	BDX Ø 255 x 61 - RZ / + Zub Easy Quick
 Bremsbackensatz, Feststellbremse								
2.0 16V	97 - 100	05/98→09/02	➔				03.0137-4018.2 654018	Ø 180 x 30 + Zub
2.0 JTD	80	09/99→09/02						
2.0 JTD 16V	81	04/01→10/03						
2.0 Turbo	108	05/95→09/02						
2.1 TD	80	05/96→09/99	➔	06/96→			03.0137-4018.2 654018	Ø 180 x 30 + Zub
Zubehörsatz, Feststellbremsbacken								
2.0 16V	97 - 100	05/98→09/02					03.0137-9249.2 669249	
2.0 JTD	80	09/99→09/02					03.0137-9700.2 669700	
2.0 JTD 16V	81	04/01→10/03						
2.0 Turbo	108	05/95→09/02						
2.1 TD	80	05/96→09/99		06/96→			03.0137-9249.2 669249	
							03.0137-9700.2 669700	
 Seilzug, Feststellbremse								
2.0 16V	97 - 100	05/98→09/02		☒	1	24.3727-0336.2 580336	580336	L= 500
2.0 JTD	80	09/99→09/02		☐		24.3727-0529.2 580529	580529	L= 2.205
2.0 JTD 16V	81	04/01→10/03		☐		24.3727-0530.2 580530	580530	L= 1.255
2.0 Turbo	108	05/95→09/02						
2.1 TD	80	05/96→09/99		06/96→; ☒	1	24.3727-0336.2 580336	580336	L= 500
				06/96→; ☐		24.3727-0529.2 580529	580529	L= 2.205
				06/96→; ☐		24.3727-0530.2 580530	580530	L= 1.255
LAND ROVER - DEFENDER Cabrio (L316) 08/90→02/16								
 Bremsbackensatz, Feststellbremse								
2.2 Td4 4x4	90	08/11→02/16	➔				03.0137-3044.2 653044	Ø 254 x 70 - HEB
2.4 Td4 4x4	90	05/07→02/16						
LAND ROVER - DEFENDER Pick Up (L316) 10/95→05/16								
 Bremsbackensatz, Feststellbremse								
2.2 Td4 4x4	90	08/11→02/16	➔				03.0137-3044.2 653044	Ø 254 x 70 - HEB
2.4 Td4 4x4	90	05/07→02/16						
LAND ROVER - DEFENDER Pritsche/Fahrgestell (L316) 09/90→02/16								
 Bremsbackensatz, Feststellbremse								
2.2 Td4 4x4	90	08/11→02/16	➔				03.0137-3044.2 653044	Ø 254 x 70 - HEB
2.4 TD4 4x4	90	05/07→02/16						
LAND ROVER - DEFENDER Station Wagon (L316) 05/90→02/16								
 Bremsbackensatz, Feststellbremse								
2.2 Td4 4x4	90 - 110	08/11→02/16	➔				03.0137-3044.2 653044	Ø 254 x 70 - HEB
2.4 Td4 4x4	90 - 103	10/06→02/16						
LAND ROVER - DISCOVERY II (L318) 10/98→08/04								
 Bremsbackensatz, Feststellbremse								
2.5 Td5 4x4	100 - 102	11/98→06/04	➔	01/99→			03.0137-3044.2 653044	Ø 254 x 70 - HEB
4.0 V8 4x4	136	11/98→06/04	➔				03.0137-3044.2 653044	Ø 254 x 70 - HEB
LAND ROVER - DISCOVERY III (L319) 07/04→09/09								
 Bremsbackensatz, Feststellbremse								
2.7 TD 4x4	140 - 147	07/04→09/09	➔				03.0137-3040.2 653040	Ø 200 x 30 + HEB
4.0 4x4	160	02/05→09/09						
4.0 V6 4x4	160	10/04→09/09						
4.4 4x4	220	07/04→09/09						
→								























	kW			 	! #		
LAND ROVER - DISCOVERY III (L319) 07/04→09/09							
Zubehörsatz, Feststellbremsbacken							
2.7 TD 4x4	140 - 147	07/04→09/09	➔			03.0137-9337.2 669337	
4.0 4x4	160	02/05→09/09					
4.0 V6 4x4	160	10/04→09/09					
4.4 4x4	220	07/04→09/09					
LAND ROVER - DISCOVERY III VAN (L319) 01/07→07/09							
 Bremsbackensatz, Feststellbremse							
2.7 TD 4x4	140	01/07→07/09	➔			03.0137-3040.2 653040	Ø 200 x 30 + HEB
Zubehörsatz, Feststellbremsbacken							
2.7 TD 4x4	140	01/07→07/09	➔			03.0137-9337.2 669337	
LAND ROVER - DISCOVERY IV (L319) 09/09→12/18							
 Bremsbackensatz, Feststellbremse							
2.7 TD 4x4	140	09/09→12/18	➔			03.0137-3040.2 653040	Ø 200 x 30 + HEB
3.0 4x4	250	08/13→12/18					
3.0 SDV6 4x4	188	11/09→12/18					
3.0 TD 4x4	155 - 200	09/09→12/18					
4.0 4x4	160	09/09→12/18					
5.0 V8 4x4	276	09/09→12/18					
Zubehörsatz, Feststellbremsbacken							
2.7 TD 4x4	140	09/09→12/18	➔			03.0137-9337.2 669337	
3.0 4x4	250	08/13→12/18					
3.0 SDV6 4x4	188	11/09→12/18					
3.0 TD 4x4	155 - 200	09/09→12/18					
4.0 4x4	160	09/09→12/18					
5.0 V8 4x4	276	09/09→12/18					
LAND ROVER - DISCOVERY IV VAN (L319) 09/09→12/17							
 Bremsbackensatz, Feststellbremse							
3.0 TD 4x4	155 - 188	01/11→12/17	➔			03.0137-3040.2 653040	Ø 200 x 30 + HEB
Zubehörsatz, Feststellbremsbacken							
3.0 TD 4x4	155 - 188	01/11→12/17	➔			03.0137-9337.2 669337	
LAND ROVER - FREELANDER I (L314) 02/98→10/06							
 Radbremszylinder							
1.8 16V 4x4	86	04/98→10/06	➔	1A000001→	2	24.3219-1746.3 020497	ALU
2.0 Td4 4x4	82	11/00→10/06	➔	→ YA999999	2	24.3220-1112.3 020223	GG
2.5 V6 4x4	130	11/00→10/06	➔		2	24.3220-1112.3 020223	GG
1.8 i 16V 4x4	88	02/98→11/00	➔		2	24.3220-1112.3 020223	GG
2.0 DI 4x4	72	02/98→11/00	➔				
2.0 Td4 4x4	80	03/01→10/06	➔	1A000001→	2	24.3219-1746.3 020497	ALU
			➔	11/01→; → YA999999	2	24.3220-1112.3 020223	GG
Zubehörsatz, Bremsbacken							
1.8 16V 4x4	86	04/98→10/06	➔	1A000001→		03.0137-9282.2 669282	
2.0 Td4 4x4	82	11/00→10/06	➔	→ YA999999		03.0137-9282.2 669282	
2.5 V6 4x4	130	11/00→10/06	➔				
1.8 i 16V 4x4	88	02/98→11/00	➔			03.0137-9282.2 669282	
2.0 DI 4x4	72	02/98→11/00	➔				
2.0 Td4 4x4	80	03/01→10/06	➔	1A000001→		03.0137-9282.2 669282	
			➔	11/01→; → YA999999		03.0137-9282.2 669282	
 Bremstrommel							
1.8 16V 4x4	86	04/98→10/06	➔	→ YA999999		24.0225-4017.1 480182	Ø 290 x 47 / 255,5
2.0 Td4 4x4	82	11/00→10/06	➔				
2.5 V6 4x4	130	11/00→10/06	➔	1A000001→		24.0225-4020.1 480310	Ø 303 x 57,3 / 255,5
1.8 i 16V 4x4	88	02/98→11/00	➔			24.0225-4017.1 480182	Ø 290 x 47 / 255,5
2.0 DI 4x4	72	02/98→11/00	➔				
2.0 Td4 4x4	80	03/01→10/06	➔	11/01→; → YA999999		24.0225-4017.1 480182	Ø 290 x 47 / 255,5
			➔	1A000001→		24.0225-4020.1 480310	Ø 303 x 57,3 / 255,5
 Bremsbackensatz							
1.8 16V 4x4	86	04/98→10/06	➔	→ YA999999		03.0137-0440.2 650440	Ø 254 x 39 + HEB
➔							















	kw					! #		
LAND ROVER - FREELANDER I (L314) 02/98→10/06								
 Bremsbackensatz								
2.0 Td4 4x4	82	11/00→10/06	➔	1A000001→			03.0137-0480.2 650480	Ø 254 x 45 + HEB
2.5 V6 4x4	130	11/00→10/06						
1.8 i 16V 4x4	88	02/98→11/00	➔				03.0137-0440.2 650440	Ø 254 x 39 + HEB
2.0 DI 4x4	72	02/98→11/00						
2.0 Td4 4x4	80	03/01→10/06	➔	11/01→; → YA999999			03.0137-0440.2 650440	Ø 254 x 39 + HEB
			➔	1A000001→			03.0137-0480.2 650480	Ø 254 x 45 + HEB
 Seilzug, Feststellbremse								
1.8 16V 4x4	86	04/98→10/06		→ YA999999; Trommelbremse; <input type="checkbox"/>			24.3727-3300.2 583300	L= 1.568
2.0 Td4 4x4	82	11/00→10/06		→ YA999999; Trommelbremse; <input type="checkbox"/>			24.3727-3301.2 583301	L= 1.568
2.5 V6 4x4	130	11/00→10/06						
1.8 i 16V 4x4	88	02/98→11/00		Trommelbremse; <input type="checkbox"/>			24.3727-3300.2 583300	L= 1.568
2.0 DI 4x4	72	02/98→11/00		Trommelbremse; <input type="checkbox"/>			24.3727-3301.2 583301	L= 1.568
2.0 Td4 4x4	80	03/01→10/06		11/01→; → YA999999; Trommelbremse; <input type="checkbox"/>			24.3727-3300.2 583300	L= 1.568
				11/01→; → YA999999; Trommelbremse; <input type="checkbox"/>			24.3727-3301.2 583301	L= 1.568
LAND ROVER - FREELANDER I Soft Top (L314) 02/98→10/06								
 Radbremszylinder								
1.8 4x4	86	10/00→10/06	➔	1A000001→	2	24.3219-1746.3 020497	ALU	
2.0 TD4 4x4	82	10/00→10/06	➔	11/00→; → YA999999	2	24.3220-1112.3 020223	GG	
1.8 i 16V 4x4	88	02/98→10/06	➔	→ 11/00	2	24.3220-1112.3 020223	GG	
2.0 DI 4x4	72	02/98→10/06						
Zubehörsatz, Bremsbacken								
1.8 4x4	86	10/00→10/06	➔	1A000001→			03.0137-9282.2 669282	
2.0 TD4 4x4	82	10/00→10/06	➔	11/00→; → YA999999			03.0137-9282.2 669282	
1.8 i 16V 4x4	88	02/98→10/06	➔	→ 11/00			03.0137-9282.2 669282	
2.0 DI 4x4	72	02/98→10/06						
 Bremstrommel								
1.8 4x4	86	10/00→10/06	➔	11/00→; → YA999999			24.0225-4017.1 480182	Ø 290 x 47 / 255,5
2.0 TD4 4x4	82	10/00→10/06	➔	1A000001→			24.0225-4020.1 480310	Ø 303 x 57,3 / 255,5
1.8 i 16V 4x4	88	02/98→10/06	➔	→ 11/00			24.0225-4017.1 480182	Ø 290 x 47 / 255,5
2.0 DI 4x4	72	02/98→10/06						
 Bremsbackensatz								
1.8 4x4	86	10/00→10/06	➔	11/00→; → YA999999			03.0137-0440.2 650440	Ø 254 x 39 + HEB
2.0 TD4 4x4	82	10/00→10/06	➔	1A000001→			03.0137-0480.2 650480	Ø 254 x 45 + HEB
1.8 i 16V 4x4	88	02/98→10/06	➔	→ 11/00			03.0137-0440.2 650440	Ø 254 x 39 + HEB
2.0 DI 4x4	72	02/98→10/06						
 Seilzug, Feststellbremse								
1.8 4x4	86	10/00→10/06		11/00→; → YA999999; Trommelbremse; <input type="checkbox"/>			24.3727-3300.2 583300	L= 1.568
2.0 TD4 4x4	82	10/00→10/06		11/00→; → YA999999; Trommelbremse; <input type="checkbox"/>			24.3727-3301.2 583301	L= 1.568
1.8 i 16V 4x4	88	02/98→10/06		→ 11/00; Trommelbremse; <input type="checkbox"/>			24.3727-3300.2 583300	L= 1.568
2.0 DI 4x4	72	02/98→10/06		→ 11/00; Trommelbremse; <input type="checkbox"/>			24.3727-3301.2 583301	L= 1.568
LAND ROVER - FREELANDER 2 (L359) 10/06→12/15								
 Bremsbackensatz, Feststellbremse								
2.0 Si4 4x4	177	10/11→10/14	➔				03.0137-3017.2 653017	Ø 185 x 30 - HEB
2.2 eD4	110	08/10→10/14						
2.2 SD4 4x4	140	08/10→10/14						
2.2 TD4 4x4	110 - 118	10/06→10/14						
3.2 4x4	171	10/06→10/14						
Zubehörsatz, Feststellbremsbacken								
2.0 Si4 4x4	177	10/11→10/14	➔				03.0137-9350.2 669350	
2.2 eD4	110	08/10→10/14						
2.2 SD4 4x4	140	08/10→10/14						
2.2 TD4 4x4	110 - 118	10/06→10/14						
3.2 4x4	171	10/06→10/14						










































	kW			 	! #		
LAND ROVER - FREELANDER 2 (L359) 10/06→12/15							
 Seilzug, Feststellbremse							
2.0 Si4 4x4	177	10/11→10/14		→ 9H123593; Scheibenbremse; <input type="checkbox"/>		24.3727-3302.2 583302	L= 1.573
				→ 9H123593; Scheibenbremse; <input type="checkbox"/>		24.3727-3303.2 583303	L= 1.578
2.2 eD4	110	08/10→10/14		Scheibenbremse; <input type="checkbox"/>		24.3727-3302.2 583302	L= 1.573
2.2 SD4 4x4	140	08/10→10/14		Scheibenbremse; <input type="checkbox"/>		24.3727-3303.2 583303	L= 1.578
2.2 TD4 4x4	110 - 118	10/06→10/14					
3.2 4x4	171	10/06→10/14					
LAND ROVER - FREELANDER 2 VAN (L359) 10/06→10/14							
 Bremsbackensatz, Feststellbremse							
2.2 TD4 4x4	118	10/06→10/14	➔			03.0137-3017.2 653017	Ø 185 x 30 - HEB
Zubehörsatz, Feststellbremsbacken							
2.2 TD4 4x4	118	10/06→10/14	➔			03.0137-9350.2 669350	
 Seilzug, Feststellbremse							
2.2 TD4 4x4	118	10/06→10/14		Scheibenbremse; <input type="checkbox"/>		24.3727-3302.2 583302	L= 1.573
				Scheibenbremse; <input type="checkbox"/>		24.3727-3303.2 583303	L= 1.578
LAND ROVER - RANGE ROVER II (P38A) 07/94→03/02							
 Bremsbackensatz, Feststellbremse							
2.5 D 4x4	100	07/94→03/02	➔			03.0137-3044.2 653044	Ø 254 x 70 - HEB
3.9 4x4	140	07/94→03/02					
4.6 4x4	160 - 168	07/94→03/02					
4.0 4x4	136	01/95→03/02	➔	06/98→		03.0137-3044.2 653044	Ø 254 x 70 - HEB
LAND ROVER - RANGE ROVER III (L322) 03/02→12/12							
 Bremsbackensatz, Feststellbremse							
3.0 D 4x4	130	03/02→08/12	➔			03.0137-0451.2 650451	Ø 210 x 30
3.6 D 4x4	200	04/06→08/12					
4.2 4x4	291	05/05→08/12					
4.4 4x4	210 - 225	03/02→08/12					
4.4 D 4x4	230	07/10→08/12					
5.0 4x4	276 - 375	09/09→08/12					
Zubehörsatz, Feststellbremsbacken							
3.0 D 4x4	130	03/02→08/12	➔			03.0137-9288.2 669288	
3.6 D 4x4	200	04/06→08/12					
4.2 4x4	291	05/05→08/12					
4.4 4x4	210 - 225	03/02→08/12					
4.4 D 4x4	230	07/10→08/12					
5.0 4x4	276 - 375	09/09→08/12					
LAND ROVER - RANGE ROVER SPORT I (L320) 02/05→03/13							
 Bremsbackensatz, Feststellbremse							
2.7 D 4x4	140	02/05→03/13	➔			03.0137-3040.2 653040	Ø 200 x 30 + HEB
3.0 D 4x4	155 - 188	09/09→03/13					
3.6 D 4x4	200	04/06→03/13					
4.2 4x4	287 - 298	02/05→03/13					
4.4 4x4	220	02/05→03/13					
5.0 4x4	276 - 375	04/09→03/13					
Zubehörsatz, Feststellbremsbacken							
2.7 D 4x4	140	02/05→03/13	➔			03.0137-9337.2 669337	
3.0 D 4x4	155 - 188	09/09→03/13					
3.6 D 4x4	200	04/06→03/13					
4.2 4x4	287 - 298	02/05→03/13					
4.4 4x4	220	02/05→03/13					
5.0 4x4	276 - 375	04/09→03/13					














































	kw			 	! #		
LEXUS - ES (_V4_) 03/06→12/12							
 Bremsbackensatz, Feststellbremse							
3.5	204	05/06→06/12	➔			03.0137-0402.2 650402	Ø 170 x 40
Zubehörsatz, Feststellbremsbacken							
3.5	204	05/06→06/12	➔			03.0137-9324.2 669324	
LEXUS - ES (_V6_) 06/12→06/18							
 Bremsbackensatz, Feststellbremse							
350	204	06/12→06/18	➔	→ 06/12		03.0137-0402.2 650402	Ø 170 x 40
Zubehörsatz, Feststellbremsbacken							
350	204	06/12→06/18	➔	→ 06/12		03.0137-9324.2 669324	
LEXUS - ES (MCV_, VZV_) 08/96→06/08							
 Bremsbackensatz, Feststellbremse							
3.0	140 - 157	10/96→10/06	➔			03.0137-0402.2 650402	Ø 170 x 40
3.3	168	06/03→10/06					
LEXUS - GS (_S16_) 08/97→12/04							
 Bremsbackensatz, Feststellbremse							
300	161 - 163	08/97→12/04	➔			03.0137-0400.2 650400	Ø 190 x 45
400	216	12/97→11/00					
430	208	11/00→12/04					
Zubehörsatz, Feststellbremsbacken							
300	161 - 163	08/97→12/04	➔			03.0137-9272.2 669272	
400	216	12/97→11/00					
430	208	11/00→12/04					
LEXUS - GX (_J12_) 11/01→11/09							
 Bremsbackensatz, Feststellbremse							
470	175 - 199	11/01→11/09	➔			03.0137-3007.2 653007	Ø 209 x 45 - HEB
Zubehörsatz, Feststellbremsbacken							
470	175 - 199	11/01→11/09	➔			03.0137-9272.2 669272	
 Seilzug, Feststellbremse							
470	175 - 199	11/01→11/09		Scheibenbremse; <input type="checkbox"/>		24.3727-1970.2 581970	L= 1.880
						24.3727-1974.2 581974	L= 2.055
LEXUS - GX (URJ15_, GRJ15_) 11/09→							
 Bremsbackensatz, Feststellbremse							
460 4WD	218 - 225	01/10→	➔			03.0137-3007.2 653007	Ø 209 x 45 - HEB
Zubehörsatz, Feststellbremsbacken							
460 4WD	218 - 225	01/10→	➔			03.0137-9272.2 669272	
LEXUS - HS (ANF10) 07/09→01/18							
 Bremsbackensatz, Feststellbremse							
250h	139	09/09→12/12	➔			03.0137-3012.2 653012	Ø 172 x 32 - HEB
LEXUS - IS I (_E1_) 04/99→07/05							
 Bremsbackensatz, Feststellbremse							
200	114	04/99→07/05	➔			03.0137-0400.2 650400	Ø 190 x 45
300	157	09/01→07/05					
Zubehörsatz, Feststellbremsbacken							
200	114	04/99→07/05	➔			03.0137-9272.2 669272	
300	157	09/01→07/05					
















	kW			 	! #		
LEXUS - IS SportCross (_E1_) 10/01→10/05							
 Bremsbackensatz, Feststellbremse							
200 300	114 157	10/02→10/05 10/01→10/05	➡	→ 09/05		03.0137-0400.2 650400	Ø 190 x 45
Zubehörsatz, Feststellbremsbacken							
200 300	114 157	10/02→10/05 10/01→10/05	➡	→ 09/05		03.0137-9272.2 669272	
LEXUS - LS (_F2_) 10/94→12/00							
 Bremsbackensatz, Feststellbremse							
400	203 - 216	10/97→12/00	➡	→ 07/00		03.0137-0400.2 650400	Ø 190 x 45
400	209	09/97→10/00	➡	→ 09/98		03.0137-0400.2 650400	Ø 190 x 45
LEXUS - LX (UZJ100) 09/97→03/08							
 Bremsbackensatz, Feststellbremse							
470	170 - 202	05/98→03/08	➡			03.0137-3008.2 653008	Ø 230 x 45 - HEB
LEXUS - RX (_U3_) 02/03→12/08							
 Bremsbackensatz, Feststellbremse							
300 350 AWD 400h 400h AWD	150 203 200 200	05/03→12/08 02/06→12/08 09/05→12/08 09/05→12/08	➡			03.0137-0400.2 650400	Ø 190 x 45
330 330 AWD	171 171	04/03→01/06 04/03→12/08	➡	05/03→		03.0137-0400.2 650400	Ø 190 x 45
350	203	01/06→12/08	➡	02/06→		03.0137-0400.2 650400	Ø 190 x 45
LEXUS - RX (MCU15) 01/98→05/03							
 Bremsbackensatz, Feststellbremse							
300	148 - 164	01/98→02/03	➡			03.0137-0402.2 650402	Ø 170 x 40
300 AWD	148	10/00→05/03					
300 AWD	164	01/98→02/03	➡	10/00→		03.0137-0402.2 650402	Ø 170 x 40
Zubehörsatz, Feststellbremsbacken							
300	148 - 164	01/98→02/03	➡			03.0137-9324.2 669324	
300 AWD	148	10/00→05/03					
300 AWD	164	01/98→02/03	➡	10/00→		03.0137-9324.2 669324	
LEXUS - SC Cabriolet (UZ40_) 01/01→07/10							
 Bremsbackensatz, Feststellbremse							
430	210 - 244	05/01→07/10	➡			03.0137-0400.2 650400	Ø 190 x 45
430	215	01/01→07/10	➡	05/01→		03.0137-0400.2 650400	Ø 190 x 45
MAYBACH - 57 (W240) 09/02→12/12							
Zubehörsatz, Feststellbremsbacken							
5.5 6.0	405 463 - 471	09/02→12/12 06/09→12/12	➡			03.0137-9703.2 669703 03.0137-9704.2 669704	
S 6.0	450	09/05→12/12					
MAYBACH - 62 (V240) 09/02→12/12							
Zubehörsatz, Feststellbremsbacken							
5.5 6.0 S S 6.0	405 463 450	09/02→12/12 01/11→12/12 09/05→12/12	➡			03.0137-9703.2 669703 03.0137-9704.2 669704	
MAZDA - 2 (DE_, DH_) 07/07→06/15							
 Radbremszylinder							
1.3 1.3 BiFuel 1.3 MZR 1.4 MZR-CD 1.5 →	55 - 63 55 - 62 62 50 76 - 83	10/07→06/15 05/11→11/14 01/10→06/15 01/08→06/15 07/07→06/15	➡		2	24.3219-1752.3 020505	GG















	kw			 	! #		
MAZDA - 2 (DE_, DH_) 07/07→06/15							
 Radbremszylinder							
1.5 MZR	75	06/11→06/15	➔		2	24.3219-1752.3 020505	GG
1.6 MZ-CD	70	06/11→06/15					
1.6 MZ-CD	66	10/08→06/15	➔	→ 12/14	2	24.3219-1752.3 020505	GG
 Bremsbackensatz							
1.3	55 - 63	10/07→06/15	➔			03.0137-0501.2 650501	TRW Ø 200 x 32 + HEB
1.3 BiFuel	55 - 62	05/11→11/14				03.0520-7819.3 697819	BOS Ø 220 x 35 + RZ / + Zub TopKit
1.3 MZR	62	01/10→06/15					
1.4 MZR-CD	50	01/08→06/15					
1.5	76 - 83	07/07→06/15					
1.5 MZR	75	06/11→06/15					
1.6 MZ-CD	66 - 70	10/08→06/15					
 Seilzug, Feststellbremse							
1.3	55 - 63	10/07→06/15		Trommelbremse; 		24.3727-1826.2 581826	L= 408
1.3 MZR	62	01/10→06/15		Trommelbremse; 	2	24.3727-1829.2 581829	L= 1.328 L2= 1.360
1.4 MZR-CD	50	01/08→06/15					
1.5	76	07/07→06/15					
1.5 MZR	75	06/11→06/15					
1.6 MZ-CD	70	06/11→06/15					
1.3 BiFuel	55 - 62	05/11→11/14		für Linkslenker; Trommelbremse; 		24.3727-1826.2 581826	L= 408
				für Linkslenker; Trommelbremse; 	2	24.3727-1829.2 581829	L= 1.328 L2= 1.360
1.5	83	10/07→06/15		für Linkslenker; 		24.3727-1826.2 581826	L= 408
				für Linkslenker; 	2	24.3727-1829.2 581829	L= 1.328 L2= 1.360
1.6 MZ-CD	66	10/08→06/15		→ 12/14; Trommelbremse; 		24.3727-1826.2 581826	L= 408
				→ 12/14; Trommelbremse; 	2	24.3727-1829.2 581829	L= 1.328 L2= 1.360
MAZDA - 2 (DL, DJ) 08/14→							
 Radbremszylinder							
1.5	55 - 79	08/14→	➔		2	24.3219-1752.3 020505	GG
1.5 D	77	08/14→02/18					
1.5 E-SKYACTIV G	85	10/21→					
1.5 SKYACTIV-G	66 - 85	08/14→					
1.5 SKYACTIV-G M Hybrid	55 - 66	08/19→					
 Bremsbackensatz							
1.5	55	08/14→11/17	➔			03.0137-0501.2 650501	TRW Ø 200 x 32 + HEB
1.5 D	77	08/14→02/18					
1.5 SKYACTIV-G	66 - 85	08/14→	➔	11/14→		03.0520-7819.3 697819	BOS Ø 220 x 35 + RZ / + Zub TopKit
1.5	79	11/14→	➔			03.0137-0501.2 650501	TRW Ø 200 x 32 + HEB
1.5 E-SKYACTIV G	85	10/21→				03.0520-7819.3 697819	BOS Ø 220 x 35 + RZ / + Zub TopKit
1.5 SKYACTIV-G M Hybrid	55 - 66	08/19→					
MAZDA - 2 (DY) 02/03→06/07							
 Radbremszylinder							
1.2	55	04/03→06/07	➔			24.3219-1735.3 020464	ALU
1.3 L	67	04/03→06/07					
1.4	59	04/03→06/07					
1.4 CD	50	04/03→06/07					
1.6	74	02/03→06/07					
Zubehörsatz, Bremsbacken							
1.2	55	04/03→06/07	➔			03.0137-9259.2 669259	
1.3 L	67	04/03→06/07					
1.4	59	04/03→06/07					
1.4 CD	50	04/03→06/07					
1.6	74	02/03→06/07					
 Bremstrommel							
1.2	55	04/03→06/07	➔			24.0220-3726.2 480216	Ø 243 x 44,5 / 204,3 + RLG / - ABS Ring
1.3 L	67	04/03→06/07					
1.4	59	04/03→06/07					
1.4 CD	50	04/03→06/07					
1.6	74	02/03→06/07					
➔							




















































	kw					! #		
MAZDA - 2 (DY) 02/03→06/07								
 Bremsbackensatz								
1.2	55	04/03→06/07	➔				03.0137-0394.2 650394	Ø 203 x 38 + HEB
1.3 L	67	04/03→06/07					03.0520-6319.3 696319	AP Ø 203 x 38 + RZ / + Zub TopKit
1.4	59	04/03→06/07						
1.4 CD	50	04/03→06/07						
1.6	74	02/03→06/07						
 Seilzug, Feststellbremse								
1.2	55	04/03→06/07		Trommelbremse; ⬇	1	24.3727-0653.2 580653	L= 1.305 L2= 1.445	
1.3 L	67	04/03→06/07		Trommelbremse; ⬆		24.3727-0658.2 580658	L= 306	
1.4	59	04/03→06/07		Trommelbremse; ⬆				
1.4 CD	50	04/03→06/07		Trommelbremse; ⬇	2	24.3727-0663.2 580663	L= 175	
1.6	74	02/03→06/07						
MAZDA - 3 (BK) 10/03→12/09								
 Seilzug, Feststellbremse								
1.3	62	10/03→06/09		→ 03/06; Scheibenbremse; ⬆		24.3727-1813.2 581813	L= 345	
				→ 03/06; Scheibenbremse; ⬇		24.3727-1814.2 581814	L= 1.875	
				→ 03/06; Scheibenbremse; ⬇		24.3727-1815.2 581815	L= 1.831	
1.6	77	10/03→06/09		→ 05/09; Scheibenbremse; ⬆		24.3727-1813.2 581813	L= 345	
1.6 DI Turbo	80	06/04→06/09		→ 05/09; Scheibenbremse; ⬇		24.3727-1814.2 581814	L= 1.875	
1.6 MZ-CD	66	06/06→12/09		→ 05/09; Scheibenbremse; ⬇				
2.0	110	10/03→12/09		→ 05/09; Scheibenbremse; ⬇		24.3727-1815.2 581815	L= 1.831	
2.0 MZR-CD	105	07/06→06/09						
2.0	104	10/03→06/06		Scheibenbremse; ⬆		24.3727-1813.2 581813	L= 345	
2.3 DiSi Turbo MPS	184	06/06→06/09		Scheibenbremse; ⬇		24.3727-1814.2 581814	L= 1.875	
2.3 MPS Turbo	191	12/06→06/09		Scheibenbremse; ⬇				
2.3 MZR	115	10/03→03/09		Scheibenbremse; ⬇		24.3727-1815.2 581815	L= 1.831	
MAZDA - 3 (BL) 12/08→09/14								
 Seilzug, Feststellbremse								
1.6 MZ-CD	80	12/08→05/13		06/09→; Scheibenbremse; ⬇	2	24.3727-1825.2 581825	L= 1.840 L2= 1.910	
2.0 DISI	110	05/09→02/12						
2.0 MZR DISI	111	12/08→05/13						
2.2 MZR CD	110 - 136	01/09→10/13						
1.6 MZR	79	01/10→12/13		→ 11/13; Scheibenbremse; ⬇	2	24.3727-1825.2 581825	L= 1.840 L2= 1.910	
2.0 MZR	108	04/09→09/14						
2.3 MPS Turbo	191	12/08→09/14						
1.6 MZR	77	12/08→09/14		06/09→ 11/13; Scheibenbremse; ⬇	2	24.3727-1825.2 581825	L= 1.840 L2= 1.910	
2.0 MZR	110	01/09→09/14						
2.5	122	03/09→09/14						
1.6 MZR CD	85	09/10→05/13		11/10→; Scheibenbremse; ⬇	2	24.3727-1825.2 581825	L= 1.840 L2= 1.910	
2.0	113	09/11→10/13		Scheibenbremse; ⬇	2	24.3727-1825.2 581825	L= 1.840 L2= 1.910	
MAZDA - 3 (BM, BN) 07/13→								
 Seilzug, Feststellbremse								
1.5	74	09/13→05/19		Scheibenbremse; ⬇		24.3727-1832.2 581832	L= 1.888	
				Scheibenbremse; ⬇		24.3727-1833.2 581833	L= 1.888	
				Scheibenbremse; ⬆		24.3727-1834.2 581834	L= 348	
				- eFSB; Scheibenbremse; ⬆		24.3727-1834.2 581834	L= 348	
1.5	88	10/13→05/19		für Linkslenker; Scheibenbremse; ⬇		24.3727-1832.2 581832	L= 1.888	
				für Linkslenker; Scheibenbremse; ⬇		24.3727-1833.2 581833	L= 1.888	
				für Linkslenker; Scheibenbremse; ⬆		24.3727-1834.2 581834	L= 348	
1.5 D	77	02/16→05/19		Scheibenbremse; ⬇		24.3727-1832.2 581832	L= 1.888	
1.6	77	09/13→05/19		Scheibenbremse; ⬇		24.3727-1833.2 581833	L= 1.888	
2.0	88 - 121	07/13→05/19		Scheibenbremse; ⬆		24.3727-1834.2 581834	L= 348	
2.2 D	110	09/13→05/19						
MAZDA - 3 Kasten/Schrägheck (BM) 04/15→05/16								
 Seilzug, Feststellbremse								
1.5	74	04/15→05/16		⬇		24.3727-1832.2 581832	L= 1.888	
2.0	88 - 121	04/15→05/16		für Linkslenker; ⬇		24.3727-1833.2 581833	L= 1.888	
2.2 D	110	04/15→05/16		für Linkslenker; ⬆		24.3727-1834.2 581834	L= 348	
MAZDA - 3 Stufenheck (BK) 09/99→12/09								
 Seilzug, Feststellbremse								
1.6	77	02/04→06/09		→ 05/09; Scheibenbremse; ⬆		24.3727-1813.2 581813	L= 345	
1.6 DI Turbo	80	06/04→06/09		→ 05/09; Scheibenbremse; ⬇		24.3727-1814.2 581814	L= 1.875	
2.0 MZR-CD	105	12/06→06/09		→ 05/09; Scheibenbremse; ⬇		24.3727-1815.2 581815	L= 1.831	
➔								
















	kw					! #		
MAZDA - 3 Stufenheck (BK) 09/99→12/09								
 Seilzug, Feststellbremse								
2.0	104	10/03→12/09		Scheibenbremse; 		24.3727-1813.2	581813	L= 345
	110							
2.3	118	03/04→03/09		Scheibenbremse; 		24.3727-1814.2	581814	L= 1.875
				Scheibenbremse; 		24.3727-1815.2	581815	L= 1.831
MAZDA - 3 Stufenheck (BL) 12/08→12/14								
 Seilzug, Feststellbremse								
1.6 MZR	77	12/08→09/14		06/09→ 11/13; Scheibenbremse; 	2	24.3727-1825.2	581825	L= 1.840 L2= 1.910
2.0 MZR	110	03/09→09/14						
2.2 MZR CD	110	01/09→09/14						
1.6 MZR CD	80	12/08→05/13		06/09→; Scheibenbremse; 	2	24.3727-1825.2	581825	L= 1.840 L2= 1.910
2.0 MZR DISI	111	02/09→05/13						
1.6 MZR CD	85	09/10→05/13		11/10→; Scheibenbremse; 	2	24.3727-1825.2	581825	L= 1.840 L2= 1.910
2.0	113	09/11→09/14		Scheibenbremse; 	2	24.3727-1825.2	581825	L= 1.840 L2= 1.910
2.2 MZR CD	136	06/09→05/13						
MAZDA - 3 Stufenheck (BM_, BN_) 09/13→12/19								
 Seilzug, Feststellbremse								
1.5	74	10/14→05/19		Scheibenbremse; 		24.3727-1832.2	581832	L= 1.888
1.5 D	77	06/16→05/19		Scheibenbremse; 		24.3727-1833.2	581833	L= 1.888
1.6	77	09/13→05/19						
2.0	88 - 121	09/13→05/19		Scheibenbremse; 		24.3727-1834.2	581834	L= 348
2.2 D	110	09/13→05/19						
1.5	88	10/13→05/19		für Linkslenker; Scheibenbremse; 		24.3727-1832.2	581832	L= 1.888
				für Linkslenker; Scheibenbremse; 		24.3727-1833.2	581833	L= 1.888
				für Linkslenker; Scheibenbremse; 		24.3727-1834.2	581834	L= 348
MAZDA - 5 (CR19) 02/05→12/10								
 Seilzug, Feststellbremse								
1.8	85	02/05→05/10		03/05→; Scheibenbremse; 		24.3727-1812.2	581812	L= 252
2.0	107	02/05→05/10		03/05→; Scheibenbremse; 		24.3727-1820.2	581820	L= 1.815
2.0 CD	81	02/05→05/10		03/05→; Scheibenbremse; 		24.3727-1822.2	581822	L= 1.833
2.0 CD	105	02/05→05/10		06/05→; Scheibenbremse; 		24.3727-1812.2	581812	L= 252
2.3	122	02/05→09/08		06/05→; Scheibenbremse; 		24.3727-1820.2	581820	L= 1.815
				06/05→; Scheibenbremse; 		24.3727-1822.2	581822	L= 1.833
MAZDA - 5 (CW) 06/10→								
 Seilzug, Feststellbremse								
1.6 CD	85	07/10→		Scheibenbremse; 		24.3727-1812.2	581812	L= 252
1.8 MZR	85	09/10→						
2.0	106 - 111	06/10→						
MAZDA - 6 Hatchback (GG) 08/02→12/08								
 Seilzug, Feststellbremse								
1.8	88	08/02→08/07		→ 07/07; Scheibenbremse; 		24.3727-1821.2	581821	L= 1.635 L2= 1.640
2.0	104 - 108	08/02→08/07						
2.0 DI	89 - 105	08/02→08/07						
2.3	122	08/02→08/07						
MAZDA - 6 Kasten/Kombi (GJ) 01/13→05/16								
 Seilzug, Feststellbremse								
2.0	107 - 121	04/15→05/16		für Linkslenker; - eFSB; 		24.3727-1834.2	581834	L= 348
2.2 D	110 - 129	04/15→05/16		für Linkslenker; - eFSB; 		24.3727-1836.2	581836	L= 1.940
2.2 D AWD	110 - 129	01/13→05/16		für Linkslenker; - eFSB; 		24.3727-1837.2	581837	L= 1.940
2.5	141	04/15→05/16						
MAZDA - 6 Kombi (GJ, GL) 08/12→								
 Seilzug, Feststellbremse								
2.0	107 - 121	12/12→		Scheibenbremse; 		24.3727-1836.2	581836	L= 1.940
2.2 D	110 - 129	08/12→		Scheibenbremse; 		24.3727-1837.2	581837	L= 1.940
2.2 D 4WD	129	07/14→						
2.2 D AWD	110 - 129	12/12→						
















	kw					! #		
MAZDA - 6 Station Wagon (GY) 01/02→02/08								
 Seilzug, Feststellbremse								
1.8 2.0 2.0 DI 2.3 2.3 AWD 2.0 DI	88 104 - 108 89 - 105 122 119 100	08/02→08/07 08/02→08/07 08/02→08/07 01/02→02/08 11/02→08/07 08/02→02/05		→ 07/07; Scheibenbremse; 		24.3727-1821.2 581821		L= 1.635 L2= 1.640 L= 1.635 L2= 1.640
MAZDA - 6 Stufenheck (GG) 06/02→12/08								
 Seilzug, Feststellbremse								
1.8 2.0 2.0 DI 2.3 2.3	88 104 - 108 89 - 105 122 119 - 120	08/02→08/07 06/02→08/07 06/02→08/07 06/02→08/07 07/03→07/07		→ 07/07; Scheibenbremse; 		24.3727-1821.2 581821		L= 1.635 L2= 1.640 L= 1.635 L2= 1.640
MAZDA - 6 Stufenheck (GJ, GL) 12/12→								
 Seilzug, Feststellbremse								
2.0 2.0 2.2 D 2.2 D 4WD	110 107 - 121 110 - 129 129	12/12→ 01/13→ 12/12→ 07/14→		für Linkslenker;  Scheibenbremse;  Scheibenbremse; 		24.3727-1834.2 581834 24.3727-1836.2 581836 24.3727-1837.2 581837		L= 348 L= 1.940 L= 1.940
MAZDA - 121 III (JASM, JBSM) 03/96→04/03								
 Radbremszylinder								
1.25 1.3 1.8 D 1.8 TD	55 37 - 44 44 55	03/96→04/03 03/96→04/03 03/96→04/03 02/00→10/02	     	→ 01/00; Schaltgetriebe → 03/03; Automatikgetriebe; nur paarweise austauschen 02/00→ 03/03; Schaltgetriebe → 01/00 02/00→ 03/03	2 2 2 2 2	24.3217-1715.3 020463 24.3219-1107.3 020338 24.3219-1735.3 020464 24.3217-1715.3 020463 24.3219-1735.3 020464 24.3219-1735.3 020464		TRW GG TRW GG ALU TRW GG ALU ALU
Zubehörsatz, Bremsbacken								
1.25 1.3 1.8 D 1.8 TD	55 37 - 44 44 55	03/96→04/03 03/96→04/03 03/96→04/03 02/00→10/02	    	02/00→ 03/03; - ABS → 01/00 02/00→ 03/03; + ABS - ABS + ABS		03.0137-9179.2 669179 03.0137-9217.2 669217 03.0137-9259.2 669259 03.0137-9179.2 669179 03.0137-9259.2 669259		AP TRW AP
 Bremstrommel								
1.25 1.3 1.8 D 1.8 TD	55 37 - 44 44 55	03/96→04/03 03/96→04/03 03/96→04/03 02/00→10/02	                	02/00→ 03/03; - ABS → 01/00 02/00→ 03/03; + ABS - ABS + ABS		24.0218-0024.2 480079 24.0218-0724.2 480206 24.0218-0024.2 480079 24.0218-0724.2 480206 24.0220-3009.2 480080 24.0220-3709.2 480220 24.0218-0024.2 480079 24.0218-0724.2 480206 24.0220-3009.2 480080		Ø 216 x 44 / 181,3 - RLG / - ABS Ring / mit Radbefestigungsbolzen Ø 216 x 44 / 181,3 + RLG / - ABS Ring / mit Radbefestigungsbolzen Ø 216 x 44 / 181,3 - RLG / - ABS Ring / mit Radbefestigungsbolzen Ø 216 x 44 / 181,3 + RLG / - ABS Ring / mit Radbefestigungsbolzen Ø 239 x 48,5 / 204,3 - RLG / - ABS Ring / mit Radbefestigungsbolzen Ø 239 x 48,5 / 204,3 + RLG / - ABS Ring / mit Radbefestigungsbolzen Ø 216 x 44 / 181,3 - RLG / - ABS Ring / mit Radbefestigungsbolzen Ø 216 x 44 / 181,3 + RLG / - ABS Ring / mit Radbefestigungsbolzen Ø 239 x 48,5 / 204,3 - RLG / - ABS Ring / mit Radbefestigungsbolzen
→								




























	kw					! #		
MAZDA - 121 III (JASM, JBSM) 03/96→04/03								
 Bremstrommel								
1.8 TD	55	02/00→10/02	➡	+ ABS		24.0220-3709.2	480220	Ø 239 x 48,5 / 204,3 + RLG / - ABS Ring / mit Radbefestigungsbolzen
 Bremsbackensatz								
1.25	55	03/96→04/03	➡	→ 01/00		03.0137-0337.2	650337	TRW Ø 180 x 32 + HEB
			➡	02/00→ 03/03; + ABS		03.0137-0394.2	650394	Ø 203 x 38 + HEB
			➡	02/00→ 03/03; - ABS		03.0137-0412.2	650412	AP Ø 180 x 32 + HEB
			➡	→ 01/00; Schaltgetriebe		03.0520-3617.3	693617	TRW Ø 180 x 32 + RZ / + Zub TopKit
			➡	→ 03/03; Automatikgetriebe		03.0520-5519.3	695519	TRW Ø 180 x 32 + RZ / + Zub TopKit
			➡	02/00→ 03/03; Schaltgetriebe; - ABS		03.0520-6219.3	696219	AP Ø 180 x 32 + RZ / + Zub TopKit
			➡	02/00→ 03/03; Schaltgetriebe; + ABS		03.0520-6319.3	696319	AP Ø 203 x 38 + RZ / + Zub TopKit
1.3 1.8 D	37 - 44 44	03/96→04/03 03/96→04/03	➡	→ 01/00		03.0137-0337.2	650337	TRW Ø 180 x 32 + HEB
			➡	02/00→ 03/03; + ABS		03.0520-3617.3	693617	TRW Ø 180 x 32 + RZ / + Zub TopKit
			➡	02/00→ 03/03; - ABS		03.0137-0412.2	650412	AP Ø 180 x 32 + HEB
						03.0520-6219.3	696219	AP Ø 180 x 32 + RZ / + Zub TopKit
1.8 TD	55	02/00→10/02	➡	+ ABS		03.0137-0394.2	650394	Ø 203 x 38 + HEB
			➡	- ABS		03.0520-6319.3	696319	AP Ø 203 x 38 + RZ / + Zub TopKit
						03.0137-0412.2	650412	AP Ø 180 x 32 + HEB
						03.0520-6219.3	696219	AP Ø 180 x 32 + RZ / + Zub TopKit
 Seilzug, Feststellbremse								
1.25	55	03/96→04/03		→ 11/98; Trommelbremse; ⬇	1	24.3727-0660.2	580660	L= 1.575 L2= 1.627
1.3	37 - 44	03/96→04/03		12/98→ 03/03; Trommelbremse; ⬇	1	24.3727-0660.2	580660	L= 1.575 L2= 1.627
1.8 D	44	03/96→04/03		→ 11/98; Trommelbremse; ⬆	1	24.3727-1800.2	581800	L= 312
1.8 TD	55	02/00→10/02		Trommelbremse; ⬇	2	24.3727-0660.2	580660	L= 1.575 L2= 1.627
				Trommelbremse; ⬆		24.3727-1800.2	581800	L= 312
MAZDA - 323 C IV (BG) 06/89→09/00								
 Radbremszylinder								
1.6	66	09/93→09/00	➡	→ 12/94	2	24.3217-1120.3	020360	GG
Zubehörsatz, Bremsbacken								
1.6	66	09/93→09/00	➡	→ 12/94		03.0137-9182.2	669182	
 Bremstrommel								
1.6	66	09/93→09/00	➡	→ 12/94		24.0220-0026.1	480104	Ø 241 x 42 / 201
 Bremsbackensatz								
1.6	66	09/93→09/00	➡	→ 12/94		03.0137-0278.2	650278	Ø 200 x 36
 Seilzug, Feststellbremse								
1.6	66	09/93→09/00		→ 12/94; Türenanzahl: 5; Trommelbremse; ⬇		24.3727-1811.2	581811	L= 1.503
				→ 12/94; Türenanzahl: 4; Trommelbremse; ⬇		24.3727-1811.2	581811	L= 1.503
MAZDA - 323 F VI (BJ) 09/98→05/04								
 Radbremszylinder								
1.3 16V 1.5 16V 2.0 TD	54 65 66	09/98→01/01 09/98→01/01 09/98→12/01	➡	→ 12/00	2	24.3217-1716.3	020474	GG
1.4 →	53	01/01→05/04	➡	→ 10/03	2	24.3217-1716.3	020474	GG











	kw					! #		
MAZDA - 323 F VI (BJ) 09/98→05/04								
Zubehörsatz, Bremsbacken								
1.3 16V 1.5 16V 2.0 TD	54 65 66	09/98→01/01 09/98→01/01 09/98→12/01	➡	→ 12/00			03.0137-9263.2 669263	
1.4	53	01/01→05/04	➡	→ 10/03			03.0137-9263.2 669263	
 Bremstrommel								
1.3 16V 1.5 16V 2.0 TD	54 65 66	09/98→01/01 09/98→01/01 09/98→12/01	➡	→ 12/00			24.0220-0026.1 480104	Ø 241 x 42 / 201
1.4	53	01/01→05/04	➡	→ 10/03			24.0220-0026.1 480104	Ø 241 x 42 / 201
 Bremsbackensatz								
1.3 16V 1.5 16V 2.0 TD	54 65 66	09/98→01/01 09/98→01/01 09/98→12/01	➡	→ 12/00			03.0137-0407.2 650407	Ø 200 x 36 - HEB
1.4	53	01/01→05/04	➡	→ 10/03			03.0137-0407.2 650407	Ø 200 x 36 - HEB
 Seilzug, Feststellbremse								
1.3 16V 1.5 16V	54 65	09/98→01/01 09/98→01/01		→ 12/00; Trommelbremse; <input checked="" type="checkbox"/>			24.3727-1812.2 581812	L= 252
				→ 12/00; Trommelbremse; <input type="checkbox"/>			24.3727-1827.2 581827	L= 1.640
				→ 12/00; Trommelbremse; <input type="checkbox"/>			24.3727-1828.2 581828	L= 1.660
1.4	53	01/01→05/04		→ 10/03; Trommelbremse; <input checked="" type="checkbox"/>			24.3727-1812.2 581812	L= 252
				→ 10/03; Trommelbremse; <input type="checkbox"/>			24.3727-1827.2 581827	L= 1.640
				→ 10/03; Trommelbremse; <input type="checkbox"/>			24.3727-1828.2 581828	L= 1.660
1.6 2.0 2.0 TD	70 - 72 96	01/01→05/04 01/01→05/04 01/01→05/04		→ 10/03; Scheibenbremse; <input checked="" type="checkbox"/>			24.3727-1812.2 581812	L= 252
				→ 10/03; Scheibenbremse; <input type="checkbox"/>			24.3727-1823.2 581823	L= 1.693
				→ 10/03; Scheibenbremse; <input type="checkbox"/>			24.3727-1824.2 581824	L= 1.715
1.9 16V 2.0 D 2.0 TD	84 52 66	09/98→01/01 09/98→05/04 09/98→12/01		→ 12/00; Scheibenbremse; <input checked="" type="checkbox"/>			24.3727-1812.2 581812	L= 252
				→ 12/00; Scheibenbremse; <input type="checkbox"/>			24.3727-1823.2 581823	L= 1.693
				→ 12/00; Scheibenbremse; <input type="checkbox"/>			24.3727-1824.2 581824	L= 1.715
MAZDA - 323 S VI (BJ) 05/98→05/04								
 Radbremszylinder								
1.3	53	01/01→05/04	➡	→ 10/03	2		24.3217-1716.3 020474	GG
1.3 16V 1.5 16V 2.0 TD	54 65 66	09/98→01/01 09/98→01/01 09/98→05/04	➡	→ 12/00	2		24.3217-1716.3 020474	GG
Zubehörsatz, Bremsbacken								
1.3	53	01/01→05/04	➡	→ 10/03			03.0137-9263.2 669263	
1.3 16V 1.5 16V 2.0 TD	54 65 66	09/98→01/01 09/98→01/01 09/98→05/04	➡	→ 12/00			03.0137-9263.2 669263	
 Bremstrommel								
1.3	53	01/01→05/04	➡	→ 10/03			24.0220-0026.1 480104	Ø 241 x 42 / 201
1.3 16V 1.5 16V 2.0 TD	54 65 66	09/98→01/01 09/98→01/01 09/98→05/04	➡	→ 12/00			24.0220-0026.1 480104	Ø 241 x 42 / 201
 Bremsbackensatz								
1.3	53	01/01→05/04	➡	→ 10/03			03.0137-0407.2 650407	Ø 200 x 36 - HEB
1.3 16V 1.5 16V 2.0 TD	54 65 66	09/98→01/01 09/98→01/01 09/98→05/04	➡	→ 12/00			03.0137-0407.2 650407	Ø 200 x 36 - HEB
 Seilzug, Feststellbremse								
1.3	53	01/01→05/04		→ 10/03; Trommelbremse; <input checked="" type="checkbox"/>			24.3727-1812.2 581812	L= 252
				→ 10/03; Trommelbremse; <input type="checkbox"/>			24.3727-1827.2 581827	L= 1.640
				→ 10/03; Trommelbremse; <input type="checkbox"/>			24.3727-1828.2 581828	L= 1.660
1.3 16V 1.5 16V	54 65	09/98→01/01 09/98→01/01		→ 12/00; Trommelbremse; <input checked="" type="checkbox"/>			24.3727-1812.2 581812	L= 252
				→ 12/00; Trommelbremse; <input type="checkbox"/>			24.3727-1827.2 581827	L= 1.640
				→ 12/00; Trommelbremse; <input type="checkbox"/>			24.3727-1828.2 581828	L= 1.660
1.6 2.0	70 - 72 96	01/01→05/04 01/01→05/04		→ 10/03; Scheibenbremse; <input checked="" type="checkbox"/>			24.3727-1812.2 581812	L= 252
				→ 10/03; Scheibenbremse; <input type="checkbox"/>			24.3727-1823.2 581823	L= 1.693
				→ 10/03; Scheibenbremse; <input type="checkbox"/>			24.3727-1824.2 581824	L= 1.715
→								

















































	kW					! #		
MAZDA - 323 S VI (BJ) 05/98→05/04								
 Seilzug, Feststellbremse								
1.6 2.0 DiTD	80 74	09/98→02/01 10/00→10/02		01/01→; Scheibenbremse; 		24.3727-1812.2 581812	L= 252	
				01/01→; Scheibenbremse; 		24.3727-1823.2 581823	L= 1.693	
				01/01→; Scheibenbremse; 		24.3727-1824.2 581824	L= 1.715	
1.9 16V	84	09/98→05/04		Scheibenbremse; 		24.3727-1812.2 581812	L= 252	
				Scheibenbremse; 		24.3727-1823.2 581823	L= 1.693	
				Scheibenbremse; 		24.3727-1824.2 581824	L= 1.715	
2.0	98	02/00→05/04		01/01→ 10/03; Scheibenbremse; 		24.3727-1812.2 581812	L= 252	
				01/01→ 10/03; Scheibenbremse; 		24.3727-1823.2 581823	L= 1.693	
				01/01→ 10/03; Scheibenbremse; 		24.3727-1824.2 581824	L= 1.715	
2.0 D 2.0 TD	52 66	09/98→05/04 09/98→05/04		→ 12/00; Scheibenbremse; 		24.3727-1812.2 581812	L= 252	
				→ 12/00; Scheibenbremse; 		24.3727-1823.2 581823	L= 1.693	
				→ 12/00; Scheibenbremse; 		24.3727-1824.2 581824	L= 1.715	
MAZDA - 626 V (GF) 05/97→12/02								
 Radbremszylinder								
1.8 1.9	66 66	05/97→12/99 05/97→12/99		→ 11/99		2 24.3220-1737.3 020540	GG	
1.8 1.9	74 74	12/99→10/02 12/99→10/02				2 24.3220-1737.3 020540	GG	
Zubehörsatz, Bremsbacken								
1.8 1.9	66 66	05/97→12/99 05/97→12/99		→ 11/99		03.0137-9262.2 669262		
1.8 1.9	74 74	12/99→10/02 12/99→10/02				03.0137-9262.2 669262		
 Bremsbackensatz								
1.8 1.9	66 66	05/97→12/99 05/97→12/99		→ 11/99		03.0137-0431.2 650431	Ø 229 x 43 - HEB	
1.8 1.9	74 74	12/99→10/02 12/99→10/02				03.0137-0416.2 650416	Ø 229 x 43 - HEB	
 Seilzug, Feststellbremse								
1.8 1.9	66 66	05/97→12/99 05/97→12/99		419983→; → 11/99; 		24.3727-1812.2 581812	L= 252	
				115108→ 419982; 		24.3727-1812.2 581812	L= 252	
1.8 1.9 2.0 TD	74 74 81	12/99→10/02 12/99→10/02 10/00→10/02				24.3727-1812.2 581812	L= 252	
2.0	85 - 100	05/97→10/02				24.3727-1812.2 581812	L= 252	
				Scheibenbremse; 		24.3727-1823.2 581823	L= 1.693	
				Scheibenbremse; 		24.3727-1824.2 581824	L= 1.715	
2.0 DI TD 2.0 Turbo DI	66 74	04/98→10/02 04/98→10/02		419983→; 		24.3727-1812.2 581812	L= 252	
				115108→ 419982; 		24.3727-1812.2 581812	L= 252	
MAZDA - 626 V Hatchback (GF) 05/97→12/02								
 Radbremszylinder								
1.8 1.9	66 66	05/97→12/99 05/97→12/99		→ 11/99		2 24.3220-1737.3 020540	GG	
1.9	74	12/99→10/02				2 24.3220-1737.3 020540	GG	
Zubehörsatz, Bremsbacken								
1.8 1.9	66 66	05/97→12/99 05/97→12/99		→ 11/99		03.0137-9262.2 669262		
1.9	74	12/99→10/02				03.0137-9262.2 669262		
 Bremsbackensatz								
1.8 1.9	66 66	05/97→12/99 05/97→12/99		→ 11/99		03.0137-0431.2 650431	Ø 229 x 43 - HEB	
1.9	74	12/99→10/02				03.0137-0416.2 650416	Ø 229 x 43 - HEB	
 Seilzug, Feststellbremse								
1.8 1.9	66 66	05/97→12/99 05/97→12/99		419983→; → 11/99; 		24.3727-1812.2 581812	L= 252	
				115108→ 419982; 		24.3727-1812.2 581812	L= 252	
1.9 2.0 TD	74 81	12/99→10/02 10/00→10/02				24.3727-1812.2 581812	L= 252	
2.0 2.0 H.P.	85 100	05/97→10/02 02/98→10/02				24.3727-1812.2 581812	L= 252	
				Scheibenbremse; 		24.3727-1823.2 581823	L= 1.693	

	kw			 	! #		
MAZDA - 626 V Hatchback (GF) 05/97→12/02							
 Seilzug, Feststellbremse							
2.0	85	05/97→10/02		Scheibenbremse; <input type="checkbox"/>		24.3727-1824.2 581824	L= 1.715
2.0 H.P.	100	02/98→10/02					
2.0 DITD	66	04/98→10/02		419983→; <input type="checkbox"/>		24.3727-1812.2 581812	L= 252
2.0 Turbo DI	74	04/98→10/02		115108→ 419982; <input type="checkbox"/>		24.3727-1812.2 581812	L= 252
MAZDA - 626 V Station Wagon (GW) 01/98→12/02							
 Seilzug, Feststellbremse							
1.8	66	02/98→01/00		→ 12/99; Scheibenbremse; <input type="checkbox"/>		24.3727-1812.2 581812	L= 252
1.9	66	02/98→01/00					
1.8	74	01/00→10/02		Scheibenbremse; <input type="checkbox"/>		24.3727-1812.2 581812	L= 252
1.9	74	01/00→10/02					
2.0	85	02/98→10/02					
2.0 DITD	66	09/99→10/02					
2.0 H.P.	100	02/98→10/02					
2.0 TD	81	10/00→10/02					
2.0 Turbo DI	74	04/98→10/02					
MAZDA - B-SERIE (UF) 01/85→12/99							
 Radbremsszylinder							
2.5 D 4WD	57	09/98→06/99	➡	02/99→	2	24.3223-1711.3 020570	GG
2.6 12V 4WD	90	01/90→06/99					
MAZDA - B-SERIE (UN) 11/98→12/08							
 Radbremsszylinder							
2.2	68	11/99→08/02	➡		2	24.3223-1711.3 020570	GG
2.5 D	61	11/99→12/01					
2.5 D 4WD	61	11/99→12/01					
2.5 TD 4WD	80	06/99→07/06					
2.2 4WD	60	02/99→11/06	➡	→ 10/99	2	24.3223-1711.3 020570	GG
2.5 D 4WD	57	06/99→11/06					
2.2 8V 4WD	68	06/99→11/06	➡	→ 08/02	2	24.3223-1711.3 020570	GG
2.6 12V 4WD	90	06/99→11/06					
2.6 i	92	02/99→11/06					
2.5 D	57	06/99→11/06	➡	08/02→ 05/04	2	24.3223-1711.3 020570	GG
2.5 D	62	12/02→11/06	➡	→ 07/06	2	24.3223-1711.3 020570	GG
2.5 D 4WD	62	12/02→11/06					
MAZDA - BT-50 II Pick-up (B22, B32, UP, UR) 11/11→							
 Radbremsszylinder							
2.2 MZ-CD 4WD	92	12/12→	➡	- ABS	2	24.3223-1711.3 020570	GG
MAZDA - BT-50 Pick-up (CD, UN) 08/06→12/15							
 Radbremsszylinder							
2.5 MRZ-CD	105	08/06→06/13	➡		2	24.3223-1711.3 020570	GG
2.5 MRZ-CD 4x4	105	12/06→12/15	➡	→ 07/12	2	24.3223-1711.3 020570	GG
3.0 CDVi	115	12/06→12/15					
3.0 CDVi 4x4	115	10/06→12/15	➡	12/06→ 07/12	2	24.3223-1711.3 020570	GG
MAZDA - BT-50 Pritsche/Fahrgestell (CD, UN) 08/06→							
 Radbremsszylinder							
2.5 CDVi	105	12/06→	➡	→ 07/12		24.3223-1711.3 020570	GG
3.0 CDVi 4x4	115	12/06→					
MAZDA - CX-5 (KE, GH) 11/11→02/17							
 Seilzug, Feststellbremse							
2.0	110 - 121	11/11→02/17		Scheibenbremse; <input type="checkbox"/>		24.3727-1830.2 581830	L= 1.920
2.0 AWD	110 - 118	11/11→02/17		Scheibenbremse; <input type="checkbox"/>		24.3727-1831.2 581831	L= 1.920
2.2 D	118			Scheibenbremse; <input type="checkbox"/>		24.3727-1834.2 581834	L= 348
2.2 D	110 - 129	04/12→02/17					
2.2 D 4WD	129	04/12→02/17					
2.2 D AWD	110 - 129	04/12→02/17					
2.5	137 - 138	02/13→02/17					
2.5 AWD	141	02/15→02/17					
2.0 AWD	113	02/12→02/17		<input type="checkbox"/>		24.3727-1830.2 581830	L= 1.920
				<input type="checkbox"/>		24.3727-1831.2 581831	L= 1.920
				<input type="checkbox"/>		24.3727-1834.2 581834	L= 348

	kw			 	! #		
MAZDA - CX-5 Van (KE_) 11/11→02/17							
 Seilzug, Feststellbremse							
SKYACTIV-D	110	04/15→02/17		Scheibenbremse; <input type="checkbox"/>		24.3727-1830.2 581830	L= 1.920
SKYACTIV-D AWD	110 - 129	04/15→02/17		Scheibenbremse; <input type="checkbox"/>		24.3727-1831.2 581831	L= 1.920
SKYACTIV-G	121	04/15→02/17		Scheibenbremse; <input checked="" type="checkbox"/>		24.3727-1834.2 581834	L= 348
SKYACTIV-G AWD	118 - 141	04/15→02/17					
MAZDA - DEMIO (DW) 01/96→07/03							
 Radbremszylinder							
1.3 16V	46	08/98→07/03	➡	→ 10/02	2	24.3217-1718.3 020478	GG
1.5 16V	55	04/00→07/03					
1.3 i 16V	53	08/98→04/00	➡	→ 03/00	2	24.3217-1718.3 020478	GG
1.3 i 16V	61	01/96→10/02	➡		2	24.3217-1718.3 020478	GG
Zubehörsatz, Bremsbacken							
1.3 16V	46	08/98→07/03	➡	→ 10/02		03.0137-9266.2 669266	
1.5 16V	55	04/00→07/03					
1.3 i 16V	53	08/98→04/00	➡	→ 03/00		03.0137-9266.2 669266	
1.3 i 16V	61	01/96→10/02	➡			03.0137-9266.2 669266	
 Bremstrommel							
1.3 16V	46	08/98→07/03	➡	→ 144782		24.0220-0026.1 480104	Ø 241 x 42 / 201
1.3 i 16V	53 - 61	01/96→10/02					
MAZDA - E Bus (SR1) 01/84→07/04							
 Bremsbackensatz							
E2200 D	47	03/91→05/03	➡	→ 03/97		03.0137-0486.2 650486	Ø 260 x 51 - HEB
E2200 D 4WD	47	01/87→05/03	➡	12/87→		03.0137-0486.2 650486	Ø 260 x 51 - HEB
MAZDA - E Kasten (SR2) 10/83→07/04							
 Bremsbackensatz							
2200 D 4WD	47	03/91→05/03	➡	→ 03/97		03.0137-0486.2 650486	Ø 260 x 51 - HEB
E2000	70	06/94→05/03					
E2200 D	52	02/97→08/02					
E2200 D 4WD	52	02/97→05/03					
E2200 D	47	11/88→12/03	➡	→ 03/97; für Einfachbereifung		03.0137-0486.2 650486	Ø 260 x 51 - HEB
MAZDA - MX-5 III (NC) 03/05→12/14							
 Seilzug, Feststellbremse							
1.8	93	03/05→12/14		Scheibenbremse; <input type="checkbox"/>		24.3727-1835.2 581835	L= 1.270
2.0	118 - 127	03/05→12/14					
MAZDA - PREMACY (CP) 01/99→03/05							
 Radbremszylinder							
1.9	74 - 84	07/99→03/05	➡	→ 07/01	2	24.3220-1737.3 020540	GG
2.0 TD	74	07/00→03/05					
2.0 TD	66	10/99→07/00	➡	→ 06/00	2	24.3220-1737.3 020540	GG
Zubehörsatz, Bremsbacken							
1.9	74 - 84	07/99→03/05	➡	01/00→ 07/01		03.0137-9262.2 669262	
			➡	→ 12/99		03.0137-9262.2 669262	
2.0 TD	66	10/99→07/00	➡	01/00→ 06/00		03.0137-9262.2 669262	
			➡	→ 12/99		03.0137-9262.2 669262	
2.0 TD	74	07/00→03/05	➡	→ 07/01		03.0137-9262.2 669262	
 Bremsbackensatz							
1.9	74 - 84	07/99→03/05	➡	01/00→ 07/01		03.0137-0416.2 650416	Ø 229 x 43 - HEB
			➡	→ 12/99		03.0137-0431.2 650431	Ø 229 x 43 - HEB
2.0 TD	66	10/99→07/00	➡	01/00→ 06/00		03.0137-0416.2 650416	Ø 229 x 43 - HEB
			➡	→ 12/99		03.0137-0431.2 650431	Ø 229 x 43 - HEB
2.0 TD	74	07/00→03/05	➡	→ 07/01		03.0137-0416.2 650416	Ø 229 x 43 - HEB
→							

	kw					! #		
MAZDA - PREMACY (CP) 01/99→03/05								
 Seilzug, Feststellbremse								
1.9	84	07/99→03/05			131755→; Trommelbremse; 		24.3727-1812.2 581812	L= 252
					→ 131754; Trommelbremse; 		24.3727-1812.2 581812	L= 252
1.9	74	07/99→03/05			→ 131754; - ABS; Trommelbremse; 		24.3727-1812.2 581812	L= 252
2.0 TD	74	07/00→03/05			131755→; - ABS; Trommelbremse; 		24.3727-1812.2 581812	L= 252
					+ ABS; Scheibenbremse; 		24.3727-1812.2 581812	L= 252
2.0	96	11/01→03/05			Scheibenbremse; 		24.3727-1812.2 581812	L= 252
2.0 TD	66	10/99→07/00			131755→; → 06/00; Trommelbremse; 		24.3727-1812.2 581812	L= 252
					→ 131754; Trommelbremse; 		24.3727-1812.2 581812	L= 252
MAZDA - PREMACY Van (CP_) 01/99→06/05								
 Seilzug, Feststellbremse								
2.0	96	08/01→06/05			Scheibenbremse; 		24.3727-1812.2 581812	L= 252
MAZDA - TRIBUTE (EP) 03/00→05/08								
Zubehörsatz, Bremsbacken								
2.0	91	03/00→05/08	➡	→ 03/04			03.0137-9262.2 669262	
3.0 V6 24V 4WD	145	03/00→05/08						
2.0 4WD	91 - 97	03/00→05/08	➡				03.0137-9262.2 669262	
2.3 AWD	110	04/04→05/08	➡	→ 02/05; - ABS			03.0137-9262.2 669262	
3.0 V6 AWD	149	04/04→05/08						
 Bremsbackensatz								
2.0	91	03/00→05/08	➡	→ 03/04			03.0137-0416.2 650416	Ø 229 x 43 - HEB
3.0 V6 24V 4WD	145	03/00→05/08						
2.0 4WD	91 - 97	03/00→05/08	➡				03.0137-0416.2 650416	Ø 229 x 43 - HEB
2.3 AWD	110	04/04→05/08	➡	→ 02/05; - ABS			03.0137-0416.2 650416	Ø 229 x 43 - HEB
3.0 V6 AWD	149	04/04→05/08						
MAZDA - XEDOS 6 (CA) 01/92→10/99								
 Seilzug, Feststellbremse								
1.6 16V	79	04/94→10/99			→ 09/99; Scheibenbremse; 		24.3727-1808.2 581808	L= 1.657
					→ 09/99; Scheibenbremse; 		24.3727-1809.2 581809	L= 1.657
					→ 09/99; Scheibenbremse; 		24.3727-1812.2 581812	L= 252
2.0 V6	103	06/94→10/99			Scheibenbremse; 		24.3727-1808.2 581808	L= 1.657
					Scheibenbremse; 		24.3727-1809.2 581809	L= 1.657
					Scheibenbremse; 		24.3727-1812.2 581812	L= 252
MERCEDES-BENZ - A-KLASSE (W168) 07/97→08/05								
 Radbremszylinder								
A 140	60	07/97→08/04	➡	J078974→		2	24.3217-1709.3 020419	ALU
			➡	09/97→; → J078973		2	24.3219-1718.3 020421	ALU
A 140	60	01/01→08/04	➡	J078974→		2	24.3217-1709.3 020419	ALU
			➡	→ J078973		2	24.3219-1718.3 020421	ALU
A 160	75	07/97→08/04	➡	J078974→; für verkürzten Radstand; für Typenbaumuster: 168.033		2	24.3217-1709.3 020419	ALU
			➡	09/97→; → J078973; für verkürzten Radstand; für Typenbaumuster: 168.033		2	24.3219-1718.3 020421	ALU
A 160 CDI	55	02/01→08/04	➡			2	24.3217-1709.3 020419	ALU
A 160 CDI	44	07/98→02/01	➡	08/98→ 01/01		2	24.3217-1709.3 020419	ALU
A 170 CDI	66	07/98→02/01	➡	J078974→; → 01/01		2	24.3217-1709.3 020419	ALU
			➡	→ J078973		2	24.3219-1718.3 020421	ALU
A 170 CDI	70	02/01→08/04	➡	für verkürzten Radstand; für Typenbaumuster: 168.009		2	24.3217-1709.3 020419	ALU
Zubehörsatz, Bremsbacken								
A 140	60	07/97→08/04	➡	09/97→			03.0137-9232.2 669232	TRW
A 140	60	01/01→08/04	➡				03.0137-9232.2 669232	TRW
A 160 CDI	55	02/01→08/04						
A 160	75	07/97→08/04	➡	09/97→; für verkürzten Radstand; für Typenbaumuster: 168.033			03.0137-9232.2 669232	TRW
A 160 CDI	44	07/98→02/01	➡	08/98→ 01/01			03.0137-9232.2 669232	TRW
A 170 CDI	66	07/98→02/01	➡	→ 01/01			03.0137-9232.2 669232	TRW
→								

	kw					! #		
MERCEDES-BENZ - A-KLASSE (W168) 07/97→08/05								
Zubehörsatz, Bremsbacken								
A 170 CDI	70	02/01→08/04	➡	für verkürzten Radstand; für Typenbaumuster: 168.009		03.0137-9232.2	669232	TRW
 Bremstrommel								
A 140	60	07/97→08/04	➡	09/97→		24.0218-0023.1	480077	Ø 220 x 48 / 181,2
A 140	60	01/01→08/04	➡			24.0218-0023.1	480077	Ø 220 x 48 / 181,2
A 160 CDI	55	02/01→08/04	➡					
A 160	75	07/97→08/04	➡	09/97→; für verkürzten Radstand; für Typenbaumuster: 168.033		24.0218-0023.1	480077	Ø 220 x 48 / 181,2
A 160 CDI	44	07/98→02/01	➡	08/98→ 01/01		24.0218-0023.1	480077	Ø 220 x 48 / 181,2
A 170 CDI	66	07/98→02/01	➡	→ 01/01		24.0218-0023.1	480077	Ø 220 x 48 / 181,2
A 170 CDI	70	02/01→08/04	➡	für verkürzten Radstand; für Typenbaumuster: 168.009		24.0218-0023.1	480077	Ø 220 x 48 / 181,2
A 190	92	03/99→08/04	➡	05/99→		24.0218-0023.1	480077	Ø 220 x 48 / 181,2
 Bremsbackensatz								
A 140	60	07/97→08/04	➡	09/97→		03.0137-0349.2	650349	TRW Ø 180 x 42 + HEB
			➡	J078974→		03.0520-3417.3	693417	TRW Ø 180 x 42 + RZ / + Zub TopKit
			➡	09/97→; → J078973		03.0520-4619.3	694619	TRW Ø 180 x 42 + RZ / + Zub TopKit
A 140	60	01/01→08/04	➡			03.0137-0349.2	650349	TRW Ø 180 x 42 + HEB
			➡	J078974→		03.0520-3417.3	693417	TRW Ø 180 x 42 + RZ / + Zub TopKit
			➡	→ J078973		03.0520-4619.3	694619	TRW Ø 180 x 42 + RZ / + Zub TopKit
A 160	75	07/97→08/04	➡	09/97→; für verkürzten Radstand; für Typenbaumuster: 168.033		03.0137-0349.2	650349	TRW Ø 180 x 42 + HEB
			➡	J078974→; für verkürzten Radstand; für Typenbaumuster: 168.033		03.0520-3417.3	693417	TRW Ø 180 x 42 + RZ / + Zub TopKit
			➡	09/97→; → J078973; für verkürzten Radstand; für Typenbaumuster: 168.033		03.0520-4619.3	694619	TRW Ø 180 x 42 + RZ / + Zub TopKit
A 160 CDI	55	02/01→08/04	➡			03.0137-0349.2	650349	TRW Ø 180 x 42 + HEB
						03.0520-3417.3	693417	TRW Ø 180 x 42 + RZ / + Zub TopKit
A 160 CDI	44	07/98→02/01	➡	08/98→ 01/01		03.0137-0349.2	650349	TRW Ø 180 x 42 + HEB
						03.0520-3417.3	693417	TRW Ø 180 x 42 + RZ / + Zub TopKit
A 170 CDI	66	07/98→02/01	➡	→ 01/01		03.0137-0349.2	650349	TRW Ø 180 x 42 + HEB
			➡	J078974→; → 01/01		03.0520-3417.3	693417	TRW Ø 180 x 42 + RZ / + Zub TopKit
			➡	→ J078973		03.0520-4619.3	694619	TRW Ø 180 x 42 + RZ / + Zub TopKit
A 170 CDI	70	02/01→08/04	➡	für verkürzten Radstand; für Typenbaumuster: 168.009		03.0137-0349.2	650349	TRW Ø 180 x 42 + HEB
							03.0520-3417.3	693417
 Bremsbackensatz, Feststellbremse								
A 160	75	07/97→08/04	➡	09/97→; für verlängerten Radstand; für Typenbaumuster: 168.133		03.0137-0170.2	650170	Ø 164 x 20 + Zub
A 170 CDI	70	02/01→08/04	➡	für verlängerten Radstand; für Typenbaumuster: 168.109		03.0137-0170.2	650170	Ø 164 x 20 + Zub
A 190	92	03/99→08/04	➡	05/99→		03.0137-0170.2	650170	Ø 164 x 20 + Zub
A 210	103	12/01→08/04	➡			03.0137-0170.2	650170	Ø 164 x 20 + Zub
Zubehörsatz, Feststellbremsbacken								
A 160	75	07/97→08/04	➡	09/97→; für verlängerten Radstand; für Typenbaumuster: 168.133		03.0137-9703.2	669703	
						03.0137-9704.2	669704	
A 170 CDI	70	02/01→08/04	➡	für verlängerten Radstand; für Typenbaumuster: 168.109		03.0137-9703.2	669703	
						03.0137-9704.2	669704	
A 190	92	03/99→08/04	➡	05/99→		03.0137-9703.2	669703	
						03.0137-9704.2	669704	
A 210	103	12/01→08/04	➡	03/02→		03.0137-9703.2	669703	
						03.0137-9704.2	669704	
→								

	kw			 	! #		
MERCEDES-BENZ - A-KLASSE (W168) 07/97→08/05							
 Seilzug, Feststellbremse							
A 140	60	07/97→08/04	J306887→; Trommelbremse; 	1	24.3727-0400.2	580400	L= 987
			09/97→; → J306886; 		24.3727-0421.2	580421	L= 1.062
			J306887→; 		24.3727-0422.2	580422	L= 739
			09/97→; → J306886; 		24.3727-0422.2	580422	L= 739
			J306887→; 		24.3727-0439.2	580439	L= 1.056
			09/97→; → J306886; Trommelbremse; 	1	24.3727-0440.2	580440	L= 987
A 140 A 160 CDI	60 55	01/01→08/04 02/01→08/04	J306887→; Trommelbremse; 	1	24.3727-0400.2	580400	L= 987
			→ J306886; 		24.3727-0421.2	580421	L= 1.062
			J306887→; 		24.3727-0422.2	580422	L= 739
			→ J306886; 		24.3727-0422.2	580422	L= 739
			J306887→; 		24.3727-0439.2	580439	L= 1.056
			→ J306886; Trommelbremse; 	1	24.3727-0440.2	580440	L= 987
A 160	75	07/97→08/04	J306887→; für verkürzten Radstand; für Typenbaumuster: 168.033; Trommelbremse; 	1	24.3727-0400.2	580400	L= 987
			09/97→; → J306886; für verkürzten Radstand; für Typenbaumuster: 168.033; 		24.3727-0421.2	580421	L= 1.062
			09/97→; → J306886; für verkürzten Radstand; für Typenbaumuster: 168.033; 		24.3727-0422.2	580422	L= 739
			J306887→; für verkürzten Radstand; für Typenbaumuster: 168.033; 		24.3727-0422.2	580422	L= 739
			09/97→; für verlängerten Radstand; für Typenbaumuster: 168.133; Scheibenbremse; 		24.3727-0427.2	580427	L= 685
			09/97→; für verlängerten Radstand; für Typenbaumuster: 168.133; Scheibenbremse; 		24.3727-0428.2	580428	L= 1.038
			09/97→; für verlängerten Radstand; für Typenbaumuster: 168.133; Scheibenbremse; 	1	24.3727-0431.2	580431	L= 1.170
			J306887→; für verkürzten Radstand; für Typenbaumuster: 168.033; 		24.3727-0439.2	580439	L= 1.056
			09/97→; → J306886; für verkürzten Radstand; für Typenbaumuster: 168.033; Trommelbremse; 	1	24.3727-0440.2	580440	L= 987
A 160 CDI	44	07/98→02/01	J306887→; → 01/01; Trommelbremse; 	1	24.3727-0400.2	580400	L= 987
			08/98→; → J306886; 		24.3727-0421.2	580421	L= 1.062
			J306887→; → 01/01; 		24.3727-0422.2	580422	L= 739
			08/98→; → J306886; 		24.3727-0422.2	580422	L= 739
			J306887→; → 01/01; 		24.3727-0439.2	580439	L= 1.056
			08/98→; → J306886; Trommelbremse; 	1	24.3727-0440.2	580440	L= 987
A 170 CDI	66	07/98→02/01	J306887→; → 01/01; Trommelbremse; 	1	24.3727-0400.2	580400	L= 987
			→ J306886; 		24.3727-0421.2	580421	L= 1.062
			J306887→; → 01/01; 		24.3727-0422.2	580422	L= 739
			→ J306886; 		24.3727-0422.2	580422	L= 739
			J306887→; → 01/01; 		24.3727-0439.2	580439	L= 1.056
			→ J306886; Trommelbremse; 	1	24.3727-0440.2	580440	L= 987
A 170 CDI	70	02/01→08/04	J306887→; für verkürzten Radstand; für Typenbaumuster: 168.009; Trommelbremse; 	1	24.3727-0400.2	580400	L= 987
			→ J306886; für verkürzten Radstand; für Typenbaumuster: 168.009; 		24.3727-0421.2	580421	L= 1.062
			J306887→; für verkürzten Radstand; für Typenbaumuster: 168.009; 		24.3727-0422.2	580422	L= 739
			→ J306886; für verkürzten Radstand; für Typenbaumuster: 168.009; 		24.3727-0422.2	580422	L= 739
			für verlängerten Radstand; für Typenbaumuster: 168.109; Scheibenbremse; 		24.3727-0427.2	580427	L= 685
			für verlängerten Radstand; für Typenbaumuster: 168.109; Scheibenbremse; 		24.3727-0428.2	580428	L= 1.038
			für verlängerten Radstand; für Typenbaumuster: 168.109; Scheibenbremse; 	1	24.3727-0431.2	580431	L= 1.170
→							

MERCEDES-BENZ - A-KLASSE (W168) 07/97→08/05

Seilzug, Feststellbremse

A 170 CDI	70	02/01→08/04	J306887→; für verkürzten Radstand; für Typenbaumuster: 168.009;	1	24.3727-0439.2	580439	L= 1.056
			→ J306886; für verkürzten Radstand; für Typenbaumuster: 168.009; Trommelbremse;	1	24.3727-0440.2	580440	L= 987
A 190	92	03/99→08/04	J306887→; für verkürzten Radstand; für Typenbaumuster: 168.032; Trommelbremse;	1	24.3727-0400.2	580400	L= 987
			J306887→; Scheibenbremse;	1	24.3727-0400.2	580400	L= 987
			05/99→; → J306886; für verkürzten Radstand; für Typenbaumuster: 168.032;		24.3727-0421.2	580421	L= 1.062
			J306887→; für verkürzten Radstand; für Typenbaumuster: 168.032;		24.3727-0422.2	580422	L= 739
			05/99→; → J306886; für verkürzten Radstand; für Typenbaumuster: 168.032;		24.3727-0422.2	580422	L= 739
			05/99→; → J306886; Scheibenbremse;		24.3727-0427.2	580427	L= 685
			J306887→; Scheibenbremse;		24.3727-0427.2	580427	L= 685
			05/99→; für verlängerten Radstand; für Typenbaumuster: 168.132; Scheibenbremse;		24.3727-0427.2	580427	L= 685
			05/99→; für verlängerten Radstand; für Typenbaumuster: 168.132; Scheibenbremse;		24.3727-0428.2	580428	L= 1.038
			J306887→; Scheibenbremse;		24.3727-0428.2	580428	L= 1.038
			05/99→; für verlängerten Radstand; für Typenbaumuster: 168.132; Scheibenbremse;	1	24.3727-0431.2	580431	L= 1.170
			J306887→; für verkürzten Radstand; für Typenbaumuster: 168.032;		24.3727-0439.2	580439	L= 1.056
05/99→; → J306886; für verkürzten Radstand; für Typenbaumuster: 168.032; Trommelbremse;	1	24.3727-0440.2	580440	L= 987			
05/99→; → J306886; Scheibenbremse;	1	24.3727-0440.2	580440	L= 987			
A 210	103	12/01→08/04	für verkürzten Radstand; für Typenbaumuster: 168.035; Scheibenbremse;	1	24.3727-0400.2	580400	L= 987
			für verkürzten Radstand; für Typenbaumuster: 168.035; Scheibenbremse;		24.3727-0427.2	580427	L= 685
			für verlängerten Radstand; für Typenbaumuster: 168.135; Scheibenbremse;		24.3727-0427.2	580427	L= 685
			für verlängerten Radstand; für Typenbaumuster: 168.135; Scheibenbremse;		24.3727-0428.2	580428	L= 1.038
			für verkürzten Radstand; für Typenbaumuster: 168.035; Scheibenbremse;		24.3727-0428.2	580428	L= 1.038
			für verlängerten Radstand; für Typenbaumuster: 168.135; Scheibenbremse;	1	24.3727-0431.2	580431	L= 1.170












MERCEDES-BENZ - A-KLASSE (W169) 04/04→06/12

Bremsbackensatz, Feststellbremse














A 150	70	09/04→06/12	➔	→ 05/12		03.0137-0170.2	650170	Ø 164 x 20 + Zub
A 160	70	04/09→06/12						
A 160 CDI	60	09/04→06/12						
A 170	85	09/04→06/12						
A 180	85	04/09→06/12						
A 180 CDI	80	09/04→06/12						
A 200	100	09/04→06/12						
A 200 CDI	100 -	09/04→06/12						
	103							
A 200 TURBO	142	09/05→06/12						
E-CELL	50	12/10→06/12						










Zubehörsatz, Feststellbremsbacken

A 150	70	09/04→06/12	➔	→ 05/12		03.0137-9703.2	669703	
A 160	70	04/09→06/12						
A 160 CDI	60	09/04→06/12				03.0137-9704.2	669704	
A 170	85	09/04→06/12						
A 180	85	04/09→06/12						
A 180 CDI	80	09/04→06/12						
A 200	100	09/04→06/12						
A 200 CDI	100 -	09/04→06/12						
	103							
A 200 TURBO	142	09/05→06/12						
➔								













	kw					! #		
MERCEDES-BENZ - A-KLASSE (W169) 04/04→06/12								
Zubehörsatz, Feststellbremsbacken								
E-CELL	50	12/10→06/12	➔	→ 05/12			03.0137-9703.2 669703 03.0137-9704.2 669704	
 Seilzug, Feststellbremse								
A 150	70	09/04→06/12		→ 05/12; Scheibenbremse; <input type="checkbox"/>			24.3727-0451.2 580451	L= 1.215
A 160	70	04/09→06/12		→ 05/12; Scheibenbremse; <input type="checkbox"/>			24.3727-0452.2 580452	L= 587
A 160 CDI	60	09/04→06/12		→ 05/12; Scheibenbremse; <input type="checkbox"/>				
A 170	85	09/04→06/12		→ 05/12; Scheibenbremse; <input checked="" type="checkbox"/>	1		24.3727-0485.2 580485	L= 1.130
A 180	85	04/09→06/12						
A 180 CDI	80	09/04→06/12						
A 200	100	09/04→06/12						
A 200 CDI	100 - 103	09/04→06/12						
A 200 TURBO	142	09/05→06/12						
E-CELL	50	12/10→06/12						
MERCEDES-BENZ - B-KLASSE Sports Tourer (W245) 03/05→11/11								
 Bremsbackensatz, Feststellbremse								
B 150	70	03/05→11/11	➔	→ 04/11			03.0137-0170.2 650170	Ø 164 x 20 + Zub
B 160	70	04/09→11/11						
B 170	85	03/05→11/11						
B 180	85	04/09→11/11						
B 180 CDI	80	03/05→11/11						
B 200	100	03/05→11/11						
B 200 CDI	100 - 103	03/05→11/11						
B 200 TURBO	142	03/05→11/11						
B 170 NGT	85	04/08→11/11	➔	→ 04/09			03.0137-0170.2 650170	Ø 164 x 20 + Zub
B 180 NGT	85	04/08→11/11	➔	04/09→ 04/11			03.0137-0170.2 650170	Ø 164 x 20 + Zub
Zubehörsatz, Feststellbremsbacken								
B 150	70	03/05→11/11	➔	→ 04/11			03.0137-9703.2 669703 03.0137-9704.2 669704	
B 160	70	04/09→11/11						
B 170	85	03/05→11/11						
B 180	85	04/09→11/11						
B 180 CDI	80	03/05→11/11						
B 200	100	03/05→11/11						
B 200 CDI	100 - 103	03/05→11/11						
B 200 TURBO	142	03/05→11/11						
B 170 NGT	85	04/08→11/11	➔	→ 04/09			03.0137-9703.2 669703 03.0137-9704.2 669704	
B 180 NGT	85	04/08→11/11	➔	04/09→ 04/11			03.0137-9703.2 669703 03.0137-9704.2 669704	
 Seilzug, Feststellbremse								
B 150	70	03/05→11/11		→ 04/11; Scheibenbremse; <input type="checkbox"/>			24.3727-0451.2 580451	L= 1.215
B 160	70	04/09→11/11		→ 04/11; Scheibenbremse; <input type="checkbox"/>			24.3727-0452.2 580452	L= 587
B 170	85	03/05→11/11						
B 180	85	04/09→11/11						
B 180 CDI	80	03/05→11/11						
B 200	100	03/05→11/11						
B 200 CDI	100 - 103	03/05→11/11						
B 200 TURBO	142	03/05→11/11						
B 170 NGT	85	04/08→11/11		→ 04/09; Scheibenbremse; <input type="checkbox"/>			24.3727-0451.2 580451	L= 1.215
				→ 04/09; Scheibenbremse; <input type="checkbox"/>			24.3727-0452.2 580452	L= 587
B 180 NGT	85	04/08→11/11		04/09→ 04/11; Scheibenbremse; <input type="checkbox"/>			24.3727-0451.2 580451	L= 1.215
				04/09→ 04/11; Scheibenbremse; <input type="checkbox"/>			24.3727-0452.2 580452	L= 587
MERCEDES-BENZ - CITAN Kasten/Großraumlimousine (W415) 11/12→08/21								
 Radbremszylinder								
108 CDI	55	11/12→08/21	➔	Felgenreöße [Zoll]: 14			24.3222-1729.3 020526	ALU
109 CDI	66	11/12→08/21						
111 CDI	81	06/13→08/21						
112	84	06/13→08/21						
108 CDI	59	05/19→08/21	➔				24.3222-1729.3 020526	ALU
109 CDI	70	05/19→08/21						
111 CDI	85	05/19→08/21						
Zubehörsatz, Bremsbacken								
108 CDI	55 - 59	11/12→08/21	➔				03.0137-9228.2 669228	BDX
109 CDI	66 - 70	11/12→08/21						
➔								



	kw			 	! #		
MERCEDES-BENZ - CITAN Kasten/Großraumlimousine (W415) 11/12→08/21							
Zubehörsatz, Bremsbacken							
111 CDI 112	81 - 85 84	06/13→08/21 06/13→08/21	➔			03.0137-9228.2 669228	BDX
 Bremsbackensatz							
108 CDI 109 CDI 111 CDI 112	55 - 59 66 - 70 81 - 85 84	11/12→08/21 11/12→08/21 06/13→08/21 06/13→08/21	➔	Felgenreöße [Zoll]: 14		03.0137-0496.2 650496 03.0520-7222.3 697222	BDX Ø 228 x 42 + HEB Ø 228 x 42 + RZ / + Zub TopKit
MERCEDES-BENZ - CITAN Mixto (Double Cabin) (W415) 11/12→08/21							
 Radbremszylinder							
109 CDI 111 CDI	66 81	11/12→08/21 06/13→08/21	➔	Felgenreöße [Zoll]: 14		24.3222-1729.3 020526	ALU
Zubehörsatz, Bremsbacken							
109 CDI 111 CDI	66 81	11/12→08/21 06/13→08/21	➔			03.0137-9228.2 669228	BDX
 Bremsbackensatz							
109 CDI 111 CDI	66 81	11/12→08/21 06/13→08/21	➔	Felgenreöße [Zoll]: 14		03.0137-0496.2 650496 03.0520-7222.3 697222	BDX Ø 228 x 42 + HEB Ø 228 x 42 + RZ / + Zub TopKit
MERCEDES-BENZ - CITAN Tourer (W415) 11/12→08/21							
 Radbremszylinder							
108 CDI 109 CDI 111 CDI 112	55 66 81 84	11/12→08/21 11/12→08/21 06/13→08/21 06/13→08/21	➔	Felgenreöße [Zoll]: 14	2	24.3222-1729.3 020526	ALU
108 CDI 109 CDI 111 CDI	59 70 85	02/19→08/21 02/19→08/21 02/19→08/21	➔		2	24.3222-1729.3 020526	ALU
Zubehörsatz, Bremsbacken							
108 CDI 109 CDI 111 CDI 112	55 - 59 66 - 70 81 - 85 84	11/12→08/21 11/12→08/21 06/13→08/21 06/13→08/21	➔			03.0137-9228.2 669228	BDX
 Bremsbackensatz							
108 CDI 109 CDI 111 CDI 112	55 - 59 66 - 70 81 - 85 84	11/12→08/21 11/12→08/21 06/13→08/21 06/13→08/21	➔	Felgenreöße [Zoll]: 14		03.0137-0496.2 650496 03.0520-7222.3 697222	BDX Ø 228 x 42 + HEB Ø 228 x 42 + RZ / + Zub TopKit
MERCEDES-BENZ - C-KLASSE (W202) 03/93→05/00							
 Bremsbackensatz, Feststellbremse							
C 180 C 200 C 200 CDI C 200 D C 200 Kompressor C 220 CDI C 220 D C 230 Kompressor C 240 C 250 Turbo-D C 280 C 220 C 250 D C 280 C 36 AMG	89 - 90 100 75 55 - 65 132 - 141 92 55 - 70 142 125 110 145 110 83 142 206	03/93→05/00 01/94→05/00 03/98→05/00 03/93→05/00 10/95→05/00 09/97→05/00 08/93→05/00 10/95→05/00 06/97→05/00 10/95→05/00 06/97→05/00 03/93→05/00 05/93→05/00 05/93→05/00 05/94→05/00	➔			03.0137-0170.2 650170	Ø 164 x 20 + Zub
C 220	110	03/93→05/00	➔	→ 08/96		03.0137-0170.2 650170	Ø 164 x 20 + Zub
C 250 D	83	05/93→05/00	➔	06/93→ 08/95		03.0137-0170.2 650170	Ø 164 x 20 + Zub
C 280	142	05/93→05/00	➔	06/93→		03.0137-0170.2 650170	Ø 164 x 20 + Zub
C 36 AMG	206	05/94→05/00	➔	→ 08/97		03.0137-0170.2 650170	Ø 164 x 20 + Zub
➔							

	kw					! #		
MERCEDES-BENZ - C-KLASSE (W202) 03/93→05/00								
 Bremsbackensatz, Feststellbremse								
C 43 AMG	225	08/97→05/00	➔	09/97→			03.0137-0170.2 650170	Ø 164 x 20 + Zub
Zubehörsatz, Feststellbremsbacken								
C 180	89 - 90	03/93→05/00	➔				03.0137-9703.2 669703	
C 200	100	01/94→05/00					03.0137-9704.2 669704	
C 200 CDI	75	03/98→05/00						
C 200 D	55 - 65	03/93→05/00						
C 200 Kompressor	132 - 141	10/95→05/00						
C 220 CDI	92	09/97→05/00						
C 220 D	55 - 70	08/93→05/00						
C 230 Kompressor	142	10/95→05/00						
C 240	125	06/97→05/00						
C 250 Turbo-D	110	10/95→05/00						
C 280	145	06/97→05/00						
C 220	110	03/93→05/00	➔	→ 08/96			03.0137-9703.2 669703	
							03.0137-9704.2 669704	
C 250 D	83	05/93→05/00	➔	06/93→ 08/95			03.0137-9703.2 669703	
							03.0137-9704.2 669704	
C 280	142	05/93→05/00	➔	06/93→			03.0137-9703.2 669703	
							03.0137-9704.2 669704	
C 36 AMG	206	05/94→05/00	➔	→ 08/97			03.0137-9703.2 669703	
							03.0137-9704.2 669704	
C 43 AMG	225	08/97→05/00	➔	09/97→			03.0137-9703.2 669703	
							03.0137-9704.2 669704	
 Seilzug, Feststellbremse								
C 180	89 - 90	03/93→05/00		Scheibenbremse; <input type="checkbox"/>			24.3727-0418.2 580418	L= 960
C 200	100	01/94→05/00		Scheibenbremse; <input type="checkbox"/>			24.3727-0419.2 580419	L= 925
C 200 CDI	75	03/98→05/00		für Linkslenker; Scheibenbremse; <input type="checkbox"/>	1		24.3727-0423.2 580423	L= 2.554
C 200 D	55 - 65	03/93→05/00						
C 200 Kompressor	132 - 141	10/95→05/00						
C 220 CDI	92	09/97→05/00						
C 220 D	55 - 70	08/93→05/00						
C 230 Kompressor	142	10/95→05/00						
C 240	125	06/97→05/00						
C 280	145	06/97→05/00						
C 220	110	03/93→05/00		→ 08/96; Scheibenbremse; <input type="checkbox"/>			24.3727-0418.2 580418	L= 960
				→ 08/96; Scheibenbremse; <input type="checkbox"/>			24.3727-0419.2 580419	L= 925
				→ 08/96; für Linkslenker; Scheibenbremse; <input type="checkbox"/>	1		24.3727-0423.2 580423	L= 2.554
C 250 D	83	05/93→05/00		06/93→ 08/95; Scheibenbremse; <input type="checkbox"/>			24.3727-0418.2 580418	L= 960
				06/93→ 08/95; Scheibenbremse; <input type="checkbox"/>			24.3727-0419.2 580419	L= 925
				06/93→ 08/95; für Linkslenker; Scheibenbremse; <input type="checkbox"/>	1		24.3727-0423.2 580423	L= 2.554
C 250 Turbo-D	110	10/95→05/00		für Linkslenker; Scheibenbremse; <input type="checkbox"/>			24.3727-0418.2 580418	L= 960
				für Rechtslenker; Scheibenbremse; <input type="checkbox"/>			24.3727-0418.2 580418	L= 960
				für Rechtslenker; Scheibenbremse; <input type="checkbox"/>			24.3727-0419.2 580419	L= 925
				für Linkslenker; Scheibenbremse; <input type="checkbox"/>			24.3727-0419.2 580419	L= 925
				für Linkslenker; Scheibenbremse; <input type="checkbox"/>	1		24.3727-0423.2 580423	L= 2.554
C 280	142	05/93→05/00		06/93→; Scheibenbremse; <input type="checkbox"/>			24.3727-0418.2 580418	L= 960
				06/93→; Scheibenbremse; <input type="checkbox"/>			24.3727-0419.2 580419	L= 925
				06/93→; für Linkslenker; Scheibenbremse; <input type="checkbox"/>	1		24.3727-0423.2 580423	L= 2.554
C 36 AMG	206	05/94→05/00		→ 08/97; Scheibenbremse; <input type="checkbox"/>			24.3727-0418.2 580418	L= 960
				→ 08/97; Scheibenbremse; <input type="checkbox"/>			24.3727-0419.2 580419	L= 925
				→ 08/97; für Linkslenker; Scheibenbremse; <input type="checkbox"/>	1		24.3727-0423.2 580423	L= 2.554
C 43 AMG	225	08/97→05/00		09/97→; Scheibenbremse; <input type="checkbox"/>			24.3727-0418.2 580418	L= 960
				09/97→; Scheibenbremse; <input type="checkbox"/>			24.3727-0419.2 580419	L= 925
				09/97→; für Linkslenker; Scheibenbremse; <input type="checkbox"/>	1		24.3727-0423.2 580423	L= 2.554



	kW			 	! #		
MERCEDES-BENZ - C-KLASSE (W203) 05/00→12/07							
 Bremsbackensatz, Feststellbremse							
C 180	95	10/00→05/02	➔			03.0137-4013.2 654013	Ø 164 x 20 + Zub
C 180 Kompressor	105	05/02→02/07					
C 200 CDI	75 - 90	09/00→02/07					
C 200 CGI Kompressor	125	07/03→02/07					
C 200 Kompressor	120	05/02→02/07					
C 220 CDI	100 - 105	05/00→02/07					
C 230 Kompressor	141	02/04→02/07					
C 240	125	05/00→02/07					
C 240 4-matic	125	07/02→02/07					
C 270 CDI	120 - 125	12/00→02/07					
C 30 CDI AMG	170	01/03→02/07					
C 320	160	05/00→02/07					
C 320 4-matic	160	07/02→02/07					
C 55 AMG	270	02/04→02/07					
C 200 Kompressor	120	05/00→06/02	➔	→ 05/02		03.0137-4013.2 654013	Ø 164 x 20 + Zub
C 220 CDI	110	04/03→02/07	➔	02/04→		03.0137-4013.2 654013	Ø 164 x 20 + Zub
C 230	150	01/05→02/07	➔	06/05→		03.0137-4013.2 654013	Ø 164 x 20 + Zub
C 280	170	01/05→02/07					
C 280 4-matic	170	01/05→02/07					
C 350	200	01/05→02/07					
C 350 4-matic	200	01/05→02/07					
C 320 CDI	165	01/05→02/07	➔	02/05→		03.0137-4013.2 654013	Ø 164 x 20 + Zub
C 32 AMG Kompressor	260	02/01→02/07	➔	03/01→		03.0137-4013.2 654013	Ø 164 x 20 + Zub
Zubehörsatz, Feststellbremsbacken							
C 180	95	10/00→05/02				03.0137-9248.2 669248	
C 180 Kompressor	105	05/02→02/07					
C 200 CDI	75 - 90	09/00→02/07	➔			03.0137-9703.2 669703	
C 200 CGI Kompressor	125	07/03→02/07				03.0137-9704.2 669704	
C 200 Kompressor	120	05/02→02/07					
C 220 CDI	100 - 105	05/00→02/07					
C 230 Kompressor	141	02/04→02/07					
C 240	125	05/00→02/07					
C 240 4-matic	125	07/02→02/07					
C 270 CDI	120 - 125	12/00→02/07					
C 30 CDI AMG	170	01/03→02/07					
C 320	160	05/00→02/07					
C 320 4-matic	160	07/02→02/07					
C 55 AMG	270	02/04→02/07					
C 200 Kompressor	120	05/00→06/02		→ 05/02		03.0137-9248.2 669248	
			➔	→ 05/02		03.0137-9703.2 669703	
						03.0137-9704.2 669704	
C 220 CDI	110	04/03→02/07		02/04→		03.0137-9248.2 669248	
			➔	02/04→		03.0137-9703.2 669703	
						03.0137-9704.2 669704	
C 230	150	01/05→02/07		06/05→		03.0137-9248.2 669248	
C 280	170	01/05→02/07					
C 280 4-matic	170	01/05→02/07	➔	06/05→		03.0137-9703.2 669703	
C 350	200	01/05→02/07				03.0137-9704.2 669704	
C 350 4-matic	200	01/05→02/07					
C 320 CDI	165	01/05→02/07		02/05→		03.0137-9248.2 669248	
			➔	02/05→		03.0137-9703.2 669703	
						03.0137-9704.2 669704	
C 32 AMG Kompressor	260	02/01→02/07		03/01→		03.0137-9248.2 669248	
			➔	03/01→		03.0137-9703.2 669703	
						03.0137-9704.2 669704	
 Seilzug, Feststellbremse							
C 180	95	10/00→05/02		für Linkslenker; Scheibenbremse; 	1	24.3727-0429.2 580429	L= 2.735
C 180 Kompressor	105	05/02→02/07					
C 200 CDI	75 - 90	09/00→02/07		Scheibenbremse; 		24.3727-0430.2 580430	L= 925
C 200 CGI Kompressor	125	07/03→02/07					
C 200 Kompressor	120	05/02→02/07					
C 220 CDI	100 - 105	05/00→02/07		Scheibenbremse; 		24.3727-0436.2 580436	L= 900
C 230 Kompressor	141	02/04→02/07					
C 240	125	05/00→02/07					
C 240 4-matic	125	07/02→02/07					
➔							

MERCEDES-BENZ - C-KLASSE (W203) 05/00→12/07

Seilzug, Feststellbremse

C 270 CDI	120 - 125	12/00→02/07		für Linkslenker; Scheibenbremse;	1	24.3727-0429.2	580429	L= 2.735
C 30 CDI AMG	170	01/03→02/07		Scheibenbremse;		24.3727-0430.2	580430	L= 925
C 320	160	05/00→02/07		Scheibenbremse;		24.3727-0436.2	580436	L= 900
C 320 4-matic	160	07/02→02/07						
C 55 AMG	270	02/04→02/07						
C 200 Kompressor	120	05/00→06/02		→ 05/02; für Linkslenker; Scheibenbremse;	1	24.3727-0429.2	580429	L= 2.735
				→ 05/02; Scheibenbremse;		24.3727-0430.2	580430	L= 925
				→ 05/02; Scheibenbremse;		24.3727-0436.2	580436	L= 900
C 220 CDI	110	04/03→02/07		02/04→; für Linkslenker; Scheibenbremse;	1	24.3727-0429.2	580429	L= 2.735
				02/04→; Scheibenbremse;		24.3727-0430.2	580430	L= 925
				02/04→; Scheibenbremse;		24.3727-0436.2	580436	L= 900
C 230	150	01/05→02/07		06/05→; für Linkslenker; Scheibenbremse;	1	24.3727-0429.2	580429	L= 2.735
C 280	170	01/05→02/07						
C 350	200	01/05→02/07		06/05→; Scheibenbremse;		24.3727-0430.2	580430	L= 925
C 350 4-matic	200	01/05→02/07		06/05→; Scheibenbremse;		24.3727-0436.2	580436	L= 900
C 280 4-matic	170	01/05→02/07		06/05→; für Linkslenker; Scheibenbremse;	1	24.3727-0429.2	580429	L= 2.735
				06/05→; für Linkslenker; Scheibenbremse;		24.3727-0430.2	580430	L= 925
				06/05→; für Linkslenker; Scheibenbremse;		24.3727-0436.2	580436	L= 900
C 320 CDI	165	01/05→02/07		02/05→; für Linkslenker; Scheibenbremse;	1	24.3727-0429.2	580429	L= 2.735
				02/05→; Scheibenbremse;		24.3727-0430.2	580430	L= 925
				02/05→; Scheibenbremse;		24.3727-0436.2	580436	L= 900
C 32 AMG Kompressor	260	02/01→02/07		03/01→; für Linkslenker; Scheibenbremse;	1	24.3727-0429.2	580429	L= 2.735
				03/01→; Scheibenbremse;		24.3727-0430.2	580430	L= 925
				03/01→; Scheibenbremse;		24.3727-0436.2	580436	L= 900

MERCEDES-BENZ - C-KLASSE (W204) 01/07→01/15

Bremsbackensatz, Feststellbremse

C 180 CDI	88	04/10→03/14	➔			03.0137-4005.2	654005	Ø 164 x 25 + Zub
C 180 Kompressor	115	01/08→01/14						
C 200	137	05/11→01/14						
C 200 CDI	100	11/09→03/14						
C 220 CDI	120 - 125	10/08→01/14						
C 220 CDI 4-matic	125	02/13→01/14						
C 230 4-matic	150	07/07→01/14						
C 250 CDI 4-matic	150	01/11→01/14						
C 250 CGI	150	07/09→01/14						
C 280 4-matic	170	07/07→01/14						
C 300	170 - 185	07/09→01/14						
C 300 4-matic	185	02/11→01/14						
C 300 CDI 4-matic	170	01/11→01/14						
C 320 CDI 4-matic	165	07/07→01/14						
C 350	225	01/11→01/14						
C 350 4-matic	200 - 225	07/07→01/14						
C 350 CDI	165 - 195	07/09→01/14						
C 350 CDI 4-matic	165 - 170	07/09→01/14						
C 350 CGI	215	09/08→01/14						
C 63 AMG	336 - 373	02/08→01/14						
C 63 AMG DR 520	383	07/10→01/14						
C 180 CGI	115	01/07→01/14	➔	04/09→		03.0137-4005.2	654005	Ø 164 x 25 + Zub
C 200 CGI	135	01/07→01/14						
C 300 4-matic	170	07/07→01/14						
C 180 Kompressor	115	01/07→01/14	➔	03/07→		03.0137-4005.2	654005	Ø 164 x 25 + Zub
C 200 CDI	100	01/07→12/09						
C 200 Kompressor	135	01/07→01/14						
C 220 CDI	120 - 125	01/07→11/08						
C 230	150	01/07→01/14						
C 280	170	01/07→01/14						
C 320 CDI	165	01/07→01/14						
C 350	200	01/07→01/14						
C 250 CDI	150	08/08→01/14	➔	10/08→		03.0137-4005.2	654005	Ø 164 x 25 + Zub

























MERCEDES-BENZ - C-KLASSE (W204) 01/07→01/15






















Zubehörsatz, Feststellbremsbacken











C 180 CDI	88	04/10→03/14	➔				
C 180 Kompressor	115	01/08→01/14				03.0137-9703.2	669703
C 200	137	05/11→01/14				03.0137-9704.2	669704
C 200 CDI	100	11/09→03/14					
C 220 CDI	120 -	10/08→01/14					
	125						
C 220 CDI 4-matic	125	02/13→01/14					
C 230 4-matic	150	07/07→01/14					
C 250 CDI 4-matic	150	01/11→01/14					
C 250 CGI	150	07/09→01/14					
C 280 4-matic	170	07/07→01/14					
C 300	170 -	07/09→01/14					
	185						
C 300 4-matic	185	02/11→01/14					
C 300 CDI 4-matic	170	01/11→01/14					
C 320 CDI 4-matic	165	07/07→01/14					
C 350	225	01/11→01/14					
C 350 4-matic	200 -	07/07→01/14					
	225						
C 350 CDI	165 -	07/09→01/14					
	195						
C 350 CDI 4-matic	165 -	07/09→01/14					
	170						
C 350 CGI	215	09/08→01/14					
C 63 AMG	336 -	02/08→01/14					
	373						
C 63 AMG DR 520	383	07/10→01/14					
C 180 CGI	115	01/07→01/14	➔	04/09→		03.0137-9703.2	669703
C 200 CGI	135	01/07→01/14				03.0137-9704.2	669704
C 300 4-matic	170	07/07→01/14					
C 180 Kompressor	115	01/07→01/14	➔	03/07→		03.0137-9703.2	669703
C 200 CDI	100	01/07→12/09				03.0137-9704.2	669704
C 200 Kompressor	135	01/07→01/14					
C 220 CDI	120 -	01/07→11/08					
	125						
C 230	150	01/07→01/14					
C 280	170	01/07→01/14					
C 320 CDI	165	01/07→01/14					
C 350	200	01/07→01/14					
C 250 CDI	150	08/08→01/14	➔	10/08→		03.0137-9703.2	669703
						03.0137-9704.2	669704










Seilzug, Feststellbremse































C 180 CDI	88	04/10→03/14		für Linkslenker; Scheibenbremse; ⬆	1	24.3727-0465.2	580465	L= 2.057
C 180 Kompressor	115	01/08→01/14		Scheibenbremse; ⬇	2	24.3727-0467.2	580467	L= 728
C 200	137	05/11→01/14						
C 200 CDI	100	11/09→03/14		Scheibenbremse; ⬇	1	24.3727-0470.2	580470	L= 1.152
C 220 CDI	120 -	10/08→01/14						
	125							
C 220 CDI 4-matic	125	02/13→01/14						
C 230 4-matic	150	07/07→01/14						
C 250 CDI 4-matic	150	01/11→01/14						
C 250 CGI	150	07/09→01/14						
C 280 4-matic	170	07/07→01/14						
C 300	170 -	07/09→01/14						
	185							
C 300 4-matic	185	02/11→01/14						
C 300 CDI 4-matic	170	01/11→01/14						
C 320 CDI 4-matic	165	07/07→01/14						
C 350	225	01/11→01/14						
C 350 4-matic	200 -	07/07→01/14						
	225							
C 350 CDI	165 -	07/09→01/14						
	195							
C 350 CDI 4-matic	165 -	07/09→01/14						
	170							
C 350 CGI	215	09/08→01/14						
C 63 AMG	336 -	02/08→01/14						
	373							
C 63 AMG DR 520	383	07/10→01/14						
C 180 CGI	115	01/07→01/14		04/09→; für Linkslenker; Scheiben-	1	24.3727-0465.2	580465	L= 2.057
C 200 CGI	135	01/07→01/14		bremse; ⬆				
C 300 4-matic	170	07/07→01/14		04/09→; Scheibenbremse; ⬇	2	24.3727-0467.2	580467	L= 728
				04/09→; Scheibenbremse; ⬇	1	24.3727-0470.2	580470	L= 1.152
C 180 Kompressor	115	01/07→01/14		03/07→; für Linkslenker; Scheiben-	1	24.3727-0465.2	580465	L= 2.057
C 200 CDI	100	01/07→12/09		bremse; ⬆				
C 200 Kompressor	135	01/07→01/14		03/07→; Scheibenbremse; ⬇	2	24.3727-0467.2	580467	L= 728
C 220 CDI	120 -	01/07→11/08		03/07→; Scheibenbremse; ⬇	1	24.3727-0470.2	580470	L= 1.152
	125							
C 230	150	01/07→01/14						
C 280	170	01/07→01/14						
➔								

	kw				! #		
MERCEDES-BENZ - C-KLASSE (W204) 01/07→01/15							
 Seilzug, Feststellbremse							
C 320 CDI C 350	165 200	01/07→01/14 01/07→01/14		03/07→; für Linkslenker; Scheibenbremse; 	1	24.3727-0465.2 580465	L= 2.057
				03/07→; Scheibenbremse; 	2	24.3727-0467.2 580467	L= 728
				03/07→; Scheibenbremse; 	1	24.3727-0470.2 580470	L= 1.152
C 250 CDI	150	08/08→01/14		10/08→; für Linkslenker; Scheibenbremse; 	1	24.3727-0465.2 580465	L= 2.057
				10/08→; Scheibenbremse; 	2	24.3727-0467.2 580467	L= 728
				10/08→; Scheibenbremse; 	1	24.3727-0470.2 580470	L= 1.152
MERCEDES-BENZ - C-KLASSE Coupe (C204) 01/11→							
 Bremsbackensatz, Feststellbremse							
C 180 C 200 CGI C 220 CDI	115 135 120 -	06/11→ 06/11→ 06/11→	➡			03.0137-4005.2 654005	Ø 164 x 25 + Zub
	125						
C 250 C 250 CDI C 350	150 150 225	06/11→ 06/11→ 06/11→					
C 350 4-matic C 63 AMG	225 336 -	09/13→ 06/11→					
	373						
C 63 AMG	380	01/12→	➡			03.0137-4007.2 654007	Ø 180 x 25 - HEB / + Zub
Zubehörsatz, Feststellbremsbacken							
C 180 C 200 CGI C 220 CDI	115 135 120 -	06/11→ 06/11→ 06/11→	➡			03.0137-9703.2 669703 03.0137-9704.2 669704	
	125						
C 250 C 250 CDI C 350	150 150 225	06/11→ 06/11→ 06/11→					
C 350 4-matic C 63 AMG	225 336 -	09/13→ 06/11→					
	373						
 Seilzug, Feststellbremse							
C 180 C 200 CGI C 220 CDI	115 135 120 -	06/11→ 06/11→ 06/11→		für Linkslenker; Scheibenbremse; 	1	24.3727-0465.2 580465	L= 2.057
	125			für Linkslenker; Scheibenbremse; 	2	24.3727-0467.2 580467	L= 728
				für Rechtslenker; 	2	24.3727-0467.2 580467	L= 728
C 250 C 250 CDI C 350	150 150 225	06/11→ 06/11→ 06/11→		für Linkslenker; Scheibenbremse; 	1	24.3727-0470.2 580470	L= 1.152
C 350 4-matic C 63 AMG	225 336 -	09/13→ 06/11→		für Rechtslenker; 	1	24.3727-0470.2 580470	L= 1.152
	373						
C 63 AMG	380	01/12→		für Linkslenker; Scheibenbremse; 	1	24.3727-0465.2 580465	L= 2.057
				Scheibenbremse; 	1	24.3727-0470.2 580470	L= 1.152
				Scheibenbremse; 	2	24.3727-0478.2 580478	L= 743
MERCEDES-BENZ - C-KLASSE Sportcoupe (CL203) 03/01→06/11							
 Bremsbackensatz, Feststellbremse							
C 160 Kompressor	90	05/02→05/08	➡	04/05→		03.0137-4013.2 654013	Ø 164 x 20 + Zub
C 180 C 180 Kompressor C 200 Kompressor C 220 C 220 CDI	95 105 120 120 100 -	03/01→05/02 05/02→05/08 03/01→05/08 05/02→05/08 03/01→05/08	➡			03.0137-4013.2 654013	Ø 164 x 20 + Zub
	110						
C 230 Kompressor	141 -	03/01→05/08					
	145						
C 30 CDI AMG C 320	170 160	09/02→05/08 09/02→05/08					
C 200 CDI C 200 CGI Kompressor	90 125	03/03→05/08 03/03→05/08	➡	07/03→		03.0137-4013.2 654013	Ø 164 x 20 + Zub
C 230 C 350	150 200	01/05→05/08 01/05→05/08	➡	06/05→		03.0137-4013.2 654013	Ø 164 x 20 + Zub
Zubehörsatz, Feststellbremsbacken							
C 160 Kompressor	90	05/02→05/08	➡	04/05→		03.0137-9248.2 669248 03.0137-9703.2 669703 03.0137-9704.2 669704	
C 180 C 180 Kompressor	95 105	03/01→05/02 05/02→05/08	➡			03.0137-9248.2 669248	












	kW			 	! #		
MERCEDES-BENZ - C-KLASSE Sportcoupe (CL203) 03/01→06/11							
Zubehörsatz, Feststellbremsbacken							
C 200 Kompressor C 220 C 220 CDI	120 120 100 -	03/01→05/08 05/02→05/08 03/01→05/08	➔			03.0137-9703.2 669703 03.0137-9704.2 669704	
C 230 Kompressor	141 - 145	03/01→05/08					
C 30 CDI AMG C 320	170 160	09/02→05/08 09/02→05/08					
C 200 CDI C 200 CGI Kompressor	90 125	03/03→05/08 03/03→05/08	➔	07/03→		03.0137-9248.2 669248 03.0137-9703.2 669703 03.0137-9704.2 669704	
C 230 C 350	150 200	01/05→05/08 01/05→05/08	➔	06/05→		03.0137-9248.2 669248 03.0137-9703.2 669703 03.0137-9704.2 669704	
 Seilzug, Feststellbremse							
C 160 Kompressor	90	05/02→05/08		04/05→; für Linkslenker; Scheibenbremse; 	1	24.3727-0429.2 580429	L= 2.735
				04/05→; Scheibenbremse; 		24.3727-0430.2 580430	L= 925
				04/05→; Scheibenbremse; 		24.3727-0436.2 580436	L= 900
C 180 C 180 Kompressor C 200 Kompressor C 220 C 220 CDI	95 105 120 120 100 -	03/01→05/02 05/02→05/08 03/01→05/08 05/02→05/08 03/01→05/08		für Linkslenker; Scheibenbremse; 	1	24.3727-0429.2 580429	L= 2.735
				Scheibenbremse; 		24.3727-0430.2 580430	L= 925
				Scheibenbremse; 		24.3727-0436.2 580436	L= 900
C 230 Kompressor	141 - 145	03/01→05/08					
C 30 CDI AMG C 320	170 160	09/02→05/08 09/02→05/08					
C 200 CDI C 200 CGI Kompressor	90 125	03/03→05/08 03/03→05/08		07/03→; für Linkslenker; Scheibenbremse; 	1	24.3727-0429.2 580429	L= 2.735
				07/03→; Scheibenbremse; 		24.3727-0430.2 580430	L= 925
				07/03→; Scheibenbremse; 		24.3727-0436.2 580436	L= 900
C 230 C 350	150 200	01/05→05/08 01/05→05/08		06/05→; für Linkslenker; Scheibenbremse; 	1	24.3727-0429.2 580429	L= 2.735
				06/05→; Scheibenbremse; 		24.3727-0430.2 580430	L= 925
				06/05→; Scheibenbremse; 		24.3727-0436.2 580436	L= 900
MERCEDES-BENZ - C-KLASSE T-Model (S202) 06/96→03/01							
 Bremsbackensatz, Feststellbremse							
C 180 T C 200 T C 200 T CDI C 200 T D C 200 T Kompressor	90 - 95 100 75 65 120 -	06/96→03/01 06/96→03/01 03/98→03/01 10/96→03/01 11/96→03/01	➔			03.0137-0170.2 650170	Ø 164 x 20 + Zub
C 220 T CDI C 220 T D C 230 T Kompressor C 240 T C 250 T Turbo-D C 280 T	141 92 55 142 125 110 145	09/97→03/01 06/96→03/01 06/97→09/00 06/97→03/01 06/96→03/01 06/97→03/01					
C 43 AMG	225	08/97→03/01	➔	09/97→		03.0137-0170.2 650170	Ø 164 x 20 + Zub
Zubehörsatz, Feststellbremsbacken							
C 180 T C 200 T C 200 T CDI C 200 T D C 200 T Kompressor	90 - 95 100 75 65 120 -	06/96→03/01 06/96→03/01 03/98→03/01 10/96→03/01 11/96→03/01	➔			03.0137-9703.2 669703 03.0137-9704.2 669704	
C 220 T CDI C 220 T D C 230 T Kompressor C 240 T C 250 T Turbo-D C 280 T	141 92 55 142 125 110 145	09/97→03/01 06/96→03/01 06/97→09/00 06/97→03/01 06/96→03/01 06/97→03/01					
C 43 AMG	225	08/97→03/01	➔	09/97→		03.0137-9703.2 669703 03.0137-9704.2 669704	
→							





















	kw					! #		
MERCEDES-BENZ - C-KLASSE T-Model (S202) 06/96→03/01								
 Seilzug, Feststellbremse								
C 180 T	90 - 95	06/96→03/01		Scheibenbremse; <input type="checkbox"/>			24.3727-0418.2 580418	L= 960
C 200 T	100	06/96→03/01		Scheibenbremse; <input type="checkbox"/>			24.3727-0419.2 580419	L= 925
C 200 T CDI	75	03/98→03/01		für Linkslenker; Scheibenbremse; <input type="checkbox"/>	1		24.3727-0423.2 580423	L= 2.554
C 200 T D	65	10/96→03/01						
C 200 T Kompressor	120 - 141	11/96→03/01						
C 220 T CDI	92	09/97→03/01						
C 220 T D	55	06/96→03/01						
C 230 T Kompressor	142	06/97→09/00						
C 240 T	125	06/97→03/01						
C 250 T Turbo-D	110	06/96→03/01						
C 280 T	145	06/97→03/01						
C 43 AMG	225	08/97→03/01		09/97→; Scheibenbremse; <input type="checkbox"/>			24.3727-0418.2 580418	L= 960
				09/97→; Scheibenbremse; <input type="checkbox"/>			24.3727-0419.2 580419	L= 925
				09/97→; für Linkslenker; Scheibenbremse; <input type="checkbox"/>	1		24.3727-0423.2 580423	L= 2.554
MERCEDES-BENZ - C-KLASSE T-Model (S203) 03/01→08/07								
 Bremsbackensatz, Feststellbremse								
C 180	95	03/01→05/02	➔				03.0137-4013.2 654013	Ø 164 x 20 + Zub
C 180 Kompressor	105	05/02→08/07						
C 200 CDI	75 - 90	03/01→08/07						
C 200 CGI Kompressor	125	07/03→08/07						
C 200 Kompressor	120	05/02→08/07						
C 220 CDI	100 - 110	03/01→08/07						
C 230 Kompressor	141	02/04→08/07						
C 240	125	03/01→08/07						
C 240 4-matic	125	07/02→08/07						
C 270 CDI	120 - 125	03/01→08/07						
C 30 CDI AMG	170	01/03→08/07						
C 320	160	03/01→08/07						
C 320 4-matic	160	07/02→08/07						
C 320 CDI	165	06/05→08/07						
C 32 AMG Kompressor	260	03/01→08/07						
C 55 AMG	270	02/04→08/07						
C 200 Kompressor	120	03/01→05/02	➔	→ 04/02			03.0137-4013.2 654013	Ø 164 x 20 + Zub
C 230	150	01/05→08/07	➔	06/05→			03.0137-4013.2 654013	Ø 164 x 20 + Zub
C 280	170	01/05→08/07						
C 280 4-matic	170	01/05→08/07						
C 350	200	01/05→08/07						
C 350 4-matic	200	01/05→08/07						
Zubehörsatz, Feststellbremsbacken								
C 180	95	03/01→05/02	➔				03.0137-9248.2 669248	
C 180 Kompressor	105	05/02→08/07					03.0137-9703.2 669703	
C 200 CDI	75 - 90	03/01→08/07					03.0137-9704.2 669704	
C 200 CGI Kompressor	125	07/03→08/07						
C 200 Kompressor	120	05/02→08/07						
C 220 CDI	100 - 110	03/01→08/07						
C 230 Kompressor	141	02/04→08/07						
C 240	125	03/01→08/07						
C 240 4-matic	125	07/02→08/07						
C 270 CDI	120 - 125	03/01→08/07						
C 30 CDI AMG	170	01/03→08/07						
C 320	160	03/01→08/07						
C 320 4-matic	160	07/02→08/07						
C 320 CDI	165	06/05→08/07						
C 32 AMG Kompressor	260	03/01→08/07						
C 55 AMG	270	02/04→08/07						
C 200 Kompressor	120	03/01→05/02	➔	→ 04/02			03.0137-9248.2 669248	
							03.0137-9703.2 669703	
							03.0137-9704.2 669704	
C 230	150	01/05→08/07	➔	06/05→			03.0137-9248.2 669248	
C 280	170	01/05→08/07					03.0137-9703.2 669703	
C 280 4-matic	170	01/05→08/07					03.0137-9704.2 669704	
C 350	200	01/05→08/07						
C 350 4-matic	200	01/05→08/07						
 Seilzug, Feststellbremse								
C 180	95	03/01→05/02		für Linkslenker; Scheibenbremse; <input type="checkbox"/>	1		24.3727-0429.2 580429	L= 2.735
C 180 Kompressor	105	05/02→08/07		Scheibenbremse; <input type="checkbox"/>			24.3727-0430.2 580430	L= 925
➔								

	kw					! #		
MERCEDES-BENZ - C-KLASSE T-Model (S203) 03/01→08/07								
 Seilzug, Feststellbremse								
C 200 CDI	75 - 90	03/01→08/07			Scheibenbremse; <input type="checkbox"/>		24.3727-0436.2 580436	L= 900
C 200 CGI Kompressor	125	07/03→08/07						
C 200 Kompressor	120	05/02→08/07						
C 220 CDI	100 - 110	03/01→08/07						
C 230 Kompressor	141	02/04→08/07						
C 240	125	03/01→08/07						
C 240 4-matic	125	07/02→08/07						
C 270 CDI	120 - 125	03/01→08/07						
C 30 CDI AMG	170	01/03→08/07						
C 320	160	03/01→08/07						
C 320 4-matic	160	07/02→08/07						
C 320 CDI	165	06/05→08/07						
C 32 AMG Kompressor	260	03/01→08/07						
C 55 AMG	270	02/04→08/07						
C 200 Kompressor	120	03/01→05/02			→ 04/02; für Linkslenker; Scheibenbremse; <input type="checkbox"/>	1	24.3727-0429.2 580429	L= 2.735
					→ 04/02; Scheibenbremse; <input type="checkbox"/>		24.3727-0430.2 580430	L= 925
					→ 04/02; Scheibenbremse; <input type="checkbox"/>		24.3727-0436.2 580436	L= 900
C 230	150	01/05→08/07			06/05→; für Linkslenker; Scheibenbremse; <input type="checkbox"/>	1	24.3727-0429.2 580429	L= 2.735
C 280	170	01/05→08/07			06/05→; für Linkslenker; Scheibenbremse; <input type="checkbox"/>		24.3727-0430.2 580430	L= 925
C 350	200	01/05→08/07			06/05→; Scheibenbremse; <input type="checkbox"/>		24.3727-0436.2 580436	L= 900
C 350 4-matic	200	01/05→08/07			06/05→; Scheibenbremse; <input type="checkbox"/>		24.3727-0436.2 580436	L= 900
C 280 4-matic	170	01/05→08/07			06/05→; für Linkslenker; Scheibenbremse; <input type="checkbox"/>	1	24.3727-0429.2 580429	L= 2.735
					06/05→; für Linkslenker; Scheibenbremse; <input type="checkbox"/>		24.3727-0430.2 580430	L= 925
					06/05→; für Linkslenker; Scheibenbremse; <input type="checkbox"/>		24.3727-0436.2 580436	L= 900
MERCEDES-BENZ - C-KLASSE T-Model (S204) 08/07→08/14								
 Bremsbackensatz, Feststellbremse								
C 180	115	02/12→08/14	➔				03.0137-4005.2 654005	Ø 164 x 25 + Zub
C 180 CDI	88	04/10→08/14						
C 180 CGI	115	11/09→08/14						
C 180 Kompressor	115	01/08→08/14						
C 200 CDI	100	08/10→08/14						
C 220 CDI	120 - 125	12/08→08/14						
C 220 CDI 4-matic	125	02/13→08/14						
C 250	150	02/08→12/12						
C 250 CDI 4-matic	150	04/10→08/14						
C 250 CGI	150	07/09→08/14						
C 300	170	08/07→08/14						
C 300 CDI 4-matic	170	06/11→08/14						
C 350 CDI	165 - 195	08/07→08/14						
C 350 CDI 4-matic	170	10/09→08/14						
C 350 CGI	225	06/11→08/14						
C 63 AMG	336 - 383	02/08→08/14						
C 180 Kompressor	115	08/07→08/14	➔	09/07→			03.0137-4005.2 654005	Ø 164 x 25 + Zub
C 200 CDI	100	08/07→12/09						
C 200 Kompressor	135	08/07→08/14						
C 220 CDI	125	08/07→11/08						
C 230	150	08/07→08/14						
C 280	170	08/07→08/14						
C 320 CDI	165	08/07→08/14						
C 320 CDI 4-matic	165	08/07→12/11						
C 350	200	08/07→08/14						
C 350 CDI 4-matic	165	08/07→12/11						
C 200 CGI	135	08/07→08/14	➔	04/09→			03.0137-4005.2 654005	Ø 164 x 25 + Zub
C 250 CDI	150	01/09→08/14						
C 220 CDI	120	08/07→11/08	➔				03.0137-4005.2 654005	Ø 164 x 25 + Zub
			➔	09/07→			03.0137-4005.2 654005	Ø 164 x 25 + Zub
Zubehörsatz, Feststellbremsbacken								
C 180	115	02/12→08/14	➔				03.0137-9703.2 669703	
C 180 CDI	88	04/10→08/14					03.0137-9704.2 669704	
C 180 CGI	115	11/09→08/14						
C 180 Kompressor	115	01/08→08/14						
C 200 CDI	100	08/10→08/14						
C 220 CDI	120 - 125	12/08→08/14						
C 220 CDI 4-matic	125	02/13→08/14						
C 250	150	02/08→12/12						
➔								











	kw			 	! #		
MERCEDES-BENZ - C-KLASSE T-Model (S204) 08/07→08/14							
Zubehörsatz, Feststellbremsbacken							
C 250 CDI 4-matic C 250 CGI C 300 C 300 CDI 4-matic C 350 CDI C 350 CDI 4-matic C 350 CGI C 63 AMG	150 150 170 170 165 - 195 170 225 336 - 383	04/10→08/14 07/09→08/14 08/07→08/14 06/11→08/14 08/07→08/14 10/09→08/14 06/11→08/14 02/08→08/14	➔			03.0137-9703.2 669703 03.0137-9704.2 669704	
C 180 Kompressor C 200 CDI C 200 Kompressor C 220 CDI C 230 C 280 C 320 CDI C 320 CDI 4-matic C 350 C 350 CDI 4-matic	115 100 135 125 150 170 165 165 200 165	08/07→08/14 08/07→12/09 08/07→08/14 08/07→11/08 08/07→08/14 08/07→08/14 08/07→08/14 08/07→12/11 08/07→08/14 08/07→12/11	➔	09/07→		03.0137-9703.2 669703 03.0137-9704.2 669704	
C 200 CGI C 250 CDI	135 150	08/07→08/14 01/09→08/14	➔	04/09→		03.0137-9703.2 669703 03.0137-9704.2 669704	
C 220 CDI	120	08/07→11/08	➔			03.0137-9703.2 669703 03.0137-9704.2 669704	
			➔	09/07→		03.0137-9703.2 669703 03.0137-9704.2 669704	
 Seilzug, Feststellbremse							
C 180 C 180 CGI C 180 Kompressor C 200 CDI C 220 CDI	115 115 115 100 120 - 125	02/12→08/14 11/09→08/14 01/08→08/14 08/10→08/14 12/08→08/14		für Linkslenker; Scheibenbremse; 	1	24.3727-0465.2 580465	L= 2.057
				Scheibenbremse; 	2	24.3727-0467.2 580467	L= 728
				für Rechtslenker; Scheibenbremse; 	1	24.3727-0470.2 580470	L= 1.152
				für Linkslenker; Scheibenbremse; 	1	24.3727-0470.2 580470	L= 1.152
C 220 CDI 4-matic C 250 C 250 CDI 4-matic C 250 CGI C 300 C 300 CDI 4-matic C 350 CDI C 350 CDI 4-matic C 350 CGI C 63 AMG	125 150 150 150 170 170 165 - 195 170 225 336 - 383	02/13→08/14 02/08→12/12 04/10→08/14 07/09→08/14 08/07→08/14 06/11→08/14 08/07→08/14 10/09→08/14 06/11→08/14 02/08→08/14					
C 180 CDI	88	04/10→08/14		für Linkslenker; Scheibenbremse; 	1	24.3727-0465.2 580465	L= 2.057
				für Linkslenker; Scheibenbremse; 	2	24.3727-0467.2 580467	L= 728
				für Linkslenker; Scheibenbremse; 	1	24.3727-0470.2 580470	L= 1.152
C 180 Kompressor C 200 CDI C 200 Kompressor C 220 CDI C 230 C 280 C 320 CDI C 320 CDI 4-matic C 350 C 350 CDI 4-matic	115 100 135 125 150 170 165 165 200 165	08/07→08/14 08/07→12/09 08/07→08/14 08/07→11/08 08/07→08/14 08/07→08/14 08/07→08/14 08/07→12/11 08/07→08/14 08/07→12/11		09/07→; für Linkslenker; Scheibenbremse; 	1	24.3727-0465.2 580465	L= 2.057
				09/07→; Scheibenbremse; 	2	24.3727-0467.2 580467	L= 728
				09/07→; für Rechtslenker; Scheibenbremse; 	1	24.3727-0470.2 580470	L= 1.152
				09/07→; für Linkslenker; Scheibenbremse; 	1	24.3727-0470.2 580470	L= 1.152
C 200 CGI C 250 CDI	135 150	08/07→08/14 01/09→08/14		04/09→; für Linkslenker; Scheibenbremse; 	1	24.3727-0465.2 580465	L= 2.057
				04/09→; Scheibenbremse; 	2	24.3727-0467.2 580467	L= 728
				04/09→; für Rechtslenker; Scheibenbremse; 	1	24.3727-0470.2 580470	L= 1.152
				04/09→; für Linkslenker; Scheibenbremse; 	1	24.3727-0470.2 580470	L= 1.152
C 220 CDI	120	08/07→11/08		09/07→; für Linkslenker; Scheibenbremse; 	1	24.3727-0465.2 580465	L= 2.057
				für Linkslenker; Scheibenbremse; 	1	24.3727-0465.2 580465	L= 2.057
				09/07→; Scheibenbremse; 	2	24.3727-0467.2 580467	L= 728
				Scheibenbremse; 	2	24.3727-0467.2 580467	L= 728
				für Rechtslenker; Scheibenbremse; 	1	24.3727-0470.2 580470	L= 1.152
				für Linkslenker; Scheibenbremse; 	1	24.3727-0470.2 580470	L= 1.152
				09/07→; für Rechtslenker; Scheibenbremse; 	1	24.3727-0470.2 580470	L= 1.152





























































	kW			 	! #		
MERCEDES-BENZ - C-KLASSE T-Model (S204) 08/07→08/14							
 Seilzug, Feststellbremse							
C 220 CDI	120	08/07→11/08		09/07→; für Linkslenker; Scheibenbremse; <input type="checkbox"/>	1	24.3727-0470.2 580470	L= 1.152
MERCEDES-BENZ - CLC-KLASSE (CL203) 05/08→06/11							
 Bremsbackensatz, Feststellbremse							
CLC 160	95	02/09→06/11	➔	→ 10/10		03.0137-4013.2 654013	Ø 164 x 20 + Zub
CLC 180 Kompressor	105	05/08→06/11					
CLC 200 CDI	90	05/08→06/11					
CLC 200 Kompressor	135	05/08→06/11					
CLC 220 CDI	100 - 110	05/08→06/11					
CLC 350	200	05/08→06/11					
CLC 230	150	05/08→06/11	➔			03.0137-4013.2 654013	Ø 164 x 20 + Zub
CLC 250	150	06/09→06/11					
Zubehörsatz, Feststellbremsbacken							
CLC 160	95	02/09→06/11	➔	→ 10/10		03.0137-9248.2 669248	
CLC 180 Kompressor	105	05/08→06/11				03.0137-9703.2 669703	
CLC 200 CDI	90	05/08→06/11				03.0137-9704.2 669704	
CLC 200 Kompressor	135	05/08→06/11					
CLC 220 CDI	100 - 110	05/08→06/11					
CLC 350	200	05/08→06/11					
CLC 230	150	05/08→06/11	➔			03.0137-9248.2 669248	
CLC 250	150	06/09→06/11				03.0137-9703.2 669703	
						03.0137-9704.2 669704	
Seilzug, Feststellbremse							
CLC 160	95	02/09→06/11		→ 10/10; für Linkslenker; Scheibenbremse; <input type="checkbox"/>	1	24.3727-0429.2 580429	L= 2.735
CLC 180 Kompressor	105	05/08→06/11					
CLC 200 CDI	90	05/08→06/11		→ 10/10; Scheibenbremse; <input type="checkbox"/>		24.3727-0430.2 580430	L= 925
CLC 200 Kompressor	135	05/08→06/11					
CLC 220 CDI	100 - 110	05/08→06/11		→ 10/10; Scheibenbremse; <input type="checkbox"/>		24.3727-0436.2 580436	L= 900
CLC 350	200	05/08→06/11					
CLC 230	150	05/08→06/11		für Linkslenker; Scheibenbremse; <input type="checkbox"/>	1	24.3727-0429.2 580429	L= 2.735
CLC 250	150	06/09→06/11		Scheibenbremse; <input type="checkbox"/>		24.3727-0430.2 580430	L= 925
				Scheibenbremse; <input type="checkbox"/>		24.3727-0436.2 580436	L= 900
MERCEDES-BENZ - CLK (C208) 06/97→12/03							
 Bremsbackensatz, Feststellbremse							
CLK 200	100	06/97→06/02	➔			03.0137-0170.2 650170	Ø 164 x 20 + Zub
CLK 200 Kompressor	120 - 141	06/97→06/02					
CLK 230 Kompressor	142 - 145	06/97→06/02					
CLK 320	160	06/97→06/02					
CLK 430	205	07/98→06/02					
CLK 55 AMG	255	08/99→06/02					
Zubehörsatz, Feststellbremsbacken							
CLK 200	100	06/97→06/02	➔			03.0137-9703.2 669703	
CLK 200 Kompressor	120 - 141	06/97→06/02				03.0137-9704.2 669704	
CLK 230 Kompressor	142 - 145	06/97→06/02					
CLK 320	160	06/97→06/02					
CLK 430	205	07/98→06/02					
CLK 55 AMG	255	08/99→06/02					
Seilzug, Feststellbremse							
CLK 200	100	06/97→06/02		Scheibenbremse; <input type="checkbox"/>		24.3727-0418.2 580418	L= 960
CLK 230 Kompressor	142 - 145	06/97→06/02		Scheibenbremse; <input type="checkbox"/>		24.3727-0419.2 580419	L= 925
CLK 320	160	06/97→06/02		für Linkslenker; Scheibenbremse; <input type="checkbox"/>	1	24.3727-0423.2 580423	L= 2.554
CLK 430	205	07/98→06/02					
CLK 55 AMG	255	08/99→06/02					
CLK 200 Kompressor	120 - 141	06/97→06/02		für Linkslenker; Scheibenbremse; <input type="checkbox"/>		24.3727-0418.2 580418	L= 960
				für Linkslenker; Scheibenbremse; <input type="checkbox"/>		24.3727-0419.2 580419	L= 925
				für Linkslenker; Scheibenbremse; <input type="checkbox"/>	1	24.3727-0423.2 580423	L= 2.554
MERCEDES-BENZ - CLK (C209) 05/02→03/10							
 Bremsbackensatz, Feststellbremse							
CLK 200 CGI	125	07/03→05/09	➔	→ 04/09		03.0137-4013.2 654013	Ø 164 x 20 + Zub
→							




















	kw			 	! #		
MERCEDES-BENZ - CLK (C209) 05/02→03/10							
 Bremsbackensatz, Feststellbremse							
CLK 200 Kompressor	120 - 135	09/02→05/09	➔	→ 04/09		03.0137-4013.2 654013	Ø 164 x 20 + Zub
CLK 240	120 - 125	06/02→05/09					
CLK 270 CDI	125	10/02→05/09					
CLK 320	160	06/02→05/09					
CLK 500	225 - 285	06/02→05/09					
CLK 55 AMG	270	09/02→05/09					
CLK 63 AMG	354 - 373	04/06→05/09					
CLK 220 CDI	100 - 110	01/05→05/09	➔	05/05→ 04/09		03.0137-4013.2 654013	Ø 164 x 20 + Zub
CLK 280	170	01/05→05/09					
CLK 320 CDI	165	01/05→05/09					
CLK 350	200	01/05→05/09					
CLK 270 CDI	120	02/03→06/05	➔			03.0137-4013.2 654013	Ø 164 x 20 + Zub
Zubehörsatz, Feststellbremsbacken							
CLK 200 CGI	125	07/03→05/09	➔	→ 04/09		03.0137-9248.2 669248	
CLK 200 Kompressor	120 - 135	09/02→05/09				03.0137-9703.2 669703	
CLK 240	120 - 125	06/02→05/09				03.0137-9704.2 669704	
CLK 270 CDI	125	10/02→05/09					
CLK 320	160	06/02→05/09					
CLK 500	225 - 285	06/02→05/09					
CLK 55 AMG	270	09/02→05/09					
CLK 63 AMG	354 - 373	04/06→05/09					
CLK 220 CDI	100 - 110	01/05→05/09	➔	05/05→ 04/09		03.0137-9248.2 669248	
CLK 280	170	01/05→05/09				03.0137-9703.2 669703	
CLK 320 CDI	165	01/05→05/09				03.0137-9704.2 669704	
CLK 350	200	01/05→05/09					
CLK 270 CDI	120	02/03→06/05	➔			03.0137-9248.2 669248	
						03.0137-9703.2 669703	
						03.0137-9704.2 669704	
 Seilzug, Feststellbremse							
CLK 200 CGI	125	07/03→05/09		→ 04/09; für Linkslenker; Scheibenbremse; 	1	24.3727-0429.2 580429	L= 2.735
CLK 200 Kompressor	120 - 135	09/02→05/09		→ 04/09; Scheibenbremse; 		24.3727-0430.2 580430	L= 925
CLK 240	120 - 125	06/02→05/09		→ 04/09; Scheibenbremse; 		24.3727-0436.2 580436	L= 900
CLK 270 CDI	125	10/02→05/09					
CLK 320	160	06/02→05/09					
CLK 500	225 - 285	06/02→05/09					
CLK 55 AMG	270	09/02→05/09					
CLK 220 CDI	100 - 110	01/05→05/09		05/05→ 04/09; für Linkslenker; Scheibenbremse; 	1	24.3727-0429.2 580429	L= 2.735
CLK 280	170	01/05→05/09		05/05→ 04/09; Scheibenbremse; 		24.3727-0430.2 580430	L= 925
CLK 320 CDI	165	01/05→05/09		05/05→ 04/09; Scheibenbremse; 		24.3727-0436.2 580436	L= 900
CLK 350	200	01/05→05/09					
CLK 270 CDI	120	02/03→06/05		für Linkslenker; Scheibenbremse; 	1	24.3727-0429.2 580429	L= 2.735
				Scheibenbremse; 		24.3727-0430.2 580430	L= 925
				Scheibenbremse; 		24.3727-0436.2 580436	L= 900
CLK 63 AMG	354 - 373	04/06→05/09		→ 04/09; für Linkslenker; Scheibenbremse; 	1	24.3727-0429.2 580429	L= 2.735
MERCEDES-BENZ - CLK Cabriolet (A208) 03/98→03/02							
 Bremsbackensatz, Feststellbremse							
CLK 200	100	03/98→03/02	➔	06/98→		03.0137-0170.2 650170	Ø 164 x 20 + Zub
CLK 200 Kompressor	141	03/98→06/00					
CLK 230 Kompressor	142	03/98→06/00					
CLK 320	160	03/98→03/02					
CLK 200 Kompressor	120	06/00→03/02	➔			03.0137-0170.2 650170	Ø 164 x 20 + Zub
CLK 230 Kompressor	145	06/00→03/02					
CLK 55 AMG	255	01/00→03/02					
CLK 430	205	09/98→03/02	➔	06/99→		03.0137-0170.2 650170	Ø 164 x 20 + Zub
Zubehörsatz, Feststellbremsbacken							
CLK 200	100	03/98→03/02	➔	06/98→		03.0137-9703.2 669703	
CLK 200 Kompressor	141	03/98→06/00				03.0137-9704.2 669704	
CLK 230 Kompressor	142	03/98→06/00					



	kw					! #		
MERCEDES-BENZ - CLK Cabriolet (A208) 03/98→03/02								
Zubehörsatz, Feststellbremsbacken								
CLK 320	160	03/98→03/02	➔	06/98→			03.0137-9703.2 669703 03.0137-9704.2 669704	
CLK 200 Kompressor CLK 230 Kompressor CLK 55 AMG	120 145 255	06/00→03/02 06/00→03/02 01/00→03/02	➔				03.0137-9703.2 669703 03.0137-9704.2 669704	
CLK 430	205	09/98→03/02	➔	06/99→			03.0137-9703.2 669703 03.0137-9704.2 669704	
 Seilzug, Feststellbremse								
CLK 200 CLK 230 Kompressor CLK 320	100 142 160	03/98→03/02 03/98→06/00 03/98→03/02		06/98→; Scheibenbremse; <input type="checkbox"/>			24.3727-0418.2 580418 24.3727-0419.2 580419 24.3727-0423.2 580423	L= 960 L= 925 L= 2.554
CLK 200 Kompressor CLK 230 Kompressor	120 145	06/00→03/02 06/00→03/02		Scheibenbremse; <input type="checkbox"/>			24.3727-0418.2 580418 24.3727-0419.2 580419	L= 960 L= 925
				für Linkslenker; Scheibenbremse; <input type="checkbox"/>	1		24.3727-0423.2 580423	L= 2.554
CLK 200 Kompressor	141	03/98→06/00		06/98→; für Linkslenker; Scheibenbremse; <input type="checkbox"/>			24.3727-0418.2 580418 24.3727-0419.2 580419	L= 960 L= 925
				06/98→; für Linkslenker; Scheibenbremse; <input type="checkbox"/>			24.3727-0419.2 580419	L= 925
				06/98→; für Linkslenker; Scheibenbremse; <input type="checkbox"/>	1		24.3727-0423.2 580423	L= 2.554
CLK 430	205	09/98→03/02		06/99→; für Linkslenker; Scheibenbremse; <input type="checkbox"/>			24.3727-0418.2 580418 24.3727-0419.2 580419	L= 960 L= 925
				06/99→; für Linkslenker; Scheibenbremse; <input type="checkbox"/>			24.3727-0419.2 580419	L= 925
				06/99→; für Linkslenker; Scheibenbremse; <input type="checkbox"/>	1		24.3727-0423.2 580423	L= 2.554
CLK 55 AMG	255	01/00→03/02		für Linkslenker; Scheibenbremse; <input type="checkbox"/>			24.3727-0418.2 580418 24.3727-0419.2 580419	L= 960 L= 925
				für Linkslenker; Scheibenbremse; <input type="checkbox"/>			24.3727-0419.2 580419	L= 925
				für Linkslenker; Scheibenbremse; <input type="checkbox"/>	1		24.3727-0423.2 580423	L= 2.554
MERCEDES-BENZ - CLK Cabriolet (A209) 06/02→03/10								
 Bremsbackensatz, Feststellbremse								
CLK 200 CGI CLK 200 Kompressor CLK 500 CLK 63 AMG	125 135 285 354	07/03→03/10 10/06→03/10 06/06→03/10 04/06→03/10	➔	→ 12/09			03.0137-4013.2 654013	Ø 164 x 20 + Zub
CLK 200 Kompressor CLK 240 CLK 320 CLK 500 CLK 55 AMG	120 125 160 225 270	02/03→03/10 02/03→03/10 02/03→03/10 02/03→03/10 06/02→03/10	➔	05/03→ 12/09			03.0137-4013.2 654013	Ø 164 x 20 + Zub
CLK 280 CLK 320 CDI CLK 350	170 165 200	01/05→03/10 03/05→03/10 01/05→03/10	➔	05/05→ 12/09			03.0137-4013.2 654013	Ø 164 x 20 + Zub
CLK 63 AMG	354	09/06→12/09	➔				03.0137-4013.2 654013	Ø 164 x 20 + Zub
Zubehörsatz, Feststellbremsbacken								
CLK 200 CGI CLK 200 Kompressor CLK 500 CLK 63 AMG	125 135 285 354	07/03→03/10 10/06→03/10 06/06→03/10 04/06→03/10	➔	→ 12/09			03.0137-9248.2 669248 03.0137-9703.2 669703 03.0137-9704.2 669704	
CLK 200 Kompressor CLK 240 CLK 320 CLK 500 CLK 55 AMG	120 125 160 225 270	02/03→03/10 02/03→03/10 02/03→03/10 02/03→03/10 06/02→03/10	➔	05/03→ 12/09			03.0137-9248.2 669248 03.0137-9703.2 669703 03.0137-9704.2 669704	
CLK 280 CLK 320 CDI CLK 350	170 165 200	01/05→03/10 03/05→03/10 01/05→03/10	➔	05/05→ 12/09			03.0137-9248.2 669248 03.0137-9703.2 669703 03.0137-9704.2 669704	
CLK 63 AMG	354	09/06→12/09	➔				03.0137-9248.2 669248 03.0137-9703.2 669703 03.0137-9704.2 669704	
 Seilzug, Feststellbremse								
CLK 200 CGI CLK 200 Kompressor CLK 500	125 135 285	07/03→03/10 10/06→03/10 06/06→03/10		→ 12/09; für Linkslenker; Scheibenbremse; <input type="checkbox"/>	1		24.3727-0429.2 580429 24.3727-0430.2 580430 24.3727-0436.2 580436	L= 2.735 L= 925 L= 900
				→ 12/09; Scheibenbremse; <input type="checkbox"/>			24.3727-0430.2 580430	L= 925
				→ 12/09; Scheibenbremse; <input type="checkbox"/>			24.3727-0436.2 580436	L= 900
→								

	kW					! #		
MERCEDES-BENZ - CLK Cabriolet (A209) 06/02→03/10								
 Seilzug, Feststellbremse								
CLK 200 Kompressor	120	02/03→03/10		05/03→ 12/09; für Linkslenker; Scheibenbremse; 	1	24.3727-0429.2	580429	L= 2.735
CLK 240	125	02/03→03/10						
CLK 320	160	02/03→03/10		05/03→ 12/09; Scheibenbremse; 		24.3727-0430.2	580430	L= 925
CLK 500	225	02/03→03/10						
CLK 55 AMG	270	06/02→03/10		05/03→ 12/09; Scheibenbremse; 		24.3727-0436.2	580436	L= 900
CLK 280	170	01/05→03/10		05/05→ 12/09; für Linkslenker; Scheibenbremse; 	1	24.3727-0429.2	580429	L= 2.735
CLK 320 CDI	165	03/05→03/10						
CLK 350	200	01/05→03/10		05/05→ 12/09; Scheibenbremse; 		24.3727-0430.2	580430	L= 925
				05/05→ 12/09; Scheibenbremse; 		24.3727-0436.2	580436	L= 900
CLK 63 AMG	354	04/06→03/10		→ 12/09; für Linkslenker; Scheibenbremse; 	1	24.3727-0429.2	580429	L= 2.735
CLK 63 AMG	354	09/06→12/09		für Linkslenker; Scheibenbremse; 	1	24.3727-0429.2	580429	L= 2.735
MERCEDES-BENZ - CLS (C218) 01/11→12/17								
 Bremsbackensatz, Feststellbremse								
CLS 220 BlueTEC / d	120 - 130	05/14→12/17	➔			03.0137-4007.2	654007	Ø 180 x 25 - HEB / + Zub
CLS 250 BlueTEC / d 4-matic	150	05/14→12/17						
CLS 250 CDI / BlueTEC / d	150	04/11→12/17						
CLS 350	225	01/11→08/14						
CLS 350 BlueTEC / d	185 - 190	02/13→12/17						
CLS 350 BlueTEC / d 4-matic	185	02/13→12/17						
CLS 350 CDI / d	195	01/11→08/14						
CLS 350 CDI / d 4-matic	195	09/11→08/14						
CLS 350 d 4-matic	190	04/15→12/17						
CLS 400	245	05/14→12/17						
CLS 400 4-matic	245	05/14→12/17						
CLS 500	300	02/11→12/17						
CLS 500 4-matic	300	09/11→12/17						
CLS 63 AMG	410 - 430	01/11→12/17						
CLS 63 AMG 4-matic	410 - 430	02/13→12/17						
CLS 63 AMG	386	01/11→12/17	➔	03/11→		03.0137-4007.2	654007	Ø 180 x 25 - HEB / + Zub
Zubehörsatz, Feststellbremsbacken								
CLS 220 BlueTEC / d	120 - 130	05/14→12/17	➔			03.0137-9703.2	669703	
CLS 250 BlueTEC / d 4-matic	150	05/14→12/17				03.0137-9704.2	669704	
CLS 250 CDI / BlueTEC / d	150	04/11→12/17						
CLS 350	225	01/11→08/14						
CLS 350 BlueTEC / d	185 - 190	02/13→12/17						
CLS 350 BlueTEC / d 4-matic	185	02/13→12/17						
CLS 350 CDI / d	195	01/11→08/14						
CLS 350 CDI / d 4-matic	195	09/11→08/14						
CLS 350 d 4-matic	190	04/15→12/17						
CLS 400	245	05/14→12/17						
CLS 400 4-matic	245	05/14→12/17						
CLS 500	300	02/11→12/17						
CLS 500 4-matic	300	09/11→12/17						
CLS 63 AMG	410 - 430	01/11→12/17						
CLS 63 AMG 4-matic	410 - 430	02/13→12/17						
CLS 63 AMG	386	01/11→12/17	➔	03/11→		03.0137-9703.2	669703	
						03.0137-9704.2	669704	
 Seilzug, Feststellbremse								
CLS 220 BlueTEC / d	120 - 130	05/14→12/17			1	24.3727-0483.2	580483	L= 1.250
CLS 250 BlueTEC / d 4-matic	150	05/14→12/17			1	24.3727-0484.2	580484	L= 2.040
CLS 400	245	05/14→12/17						
CLS 400 4-matic	245	05/14→12/17						
CLS 63 AMG 4-matic	410 - 430	02/13→12/17						
CLS 250 CDI / BlueTEC / d	150	04/11→12/17			2	24.3727-0478.2	580478	L= 743
CLS 350	225	01/11→08/14		für Rechtslenker; 	1	24.3727-0479.2	580479	L= 1.660
					1	24.3727-0483.2	580483	L= 1.250
➔								

	kw			 	! #		
MERCEDES-BENZ - CLS (C218) 01/11→12/17							
 Seilzug, Feststellbremse							
CLS 350 BlueTEC / d	185 - 190	02/13→12/17		für Linkslenker; 	1	24.3727-0484.2 580484	L= 2.040
CLS 350 BlueTEC / d 4-matic	185	02/13→12/17					
CLS 350 CDI / d	195	01/11→08/14					
CLS 500	300	02/11→12/17					
CLS 500 4-matic	300	09/11→12/17					
CLS 63 AMG	410 - 430	01/11→12/17					
CLS 350 CDI / d 4-matic	195	09/11→08/14		für Linkslenker; 	2	24.3727-0478.2 580478	L= 743
				für Rechtslenker; 	2	24.3727-0478.2 580478	L= 743
				für Rechtslenker; 	1	24.3727-0483.2 580483	L= 1.250
				für Linkslenker; 	1	24.3727-0483.2 580483	L= 1.250
				für Linkslenker; 	1	24.3727-0484.2 580484	L= 2.040
CLS 350 d 4-matic	190	04/15→12/17		für Linkslenker; 	2	24.3727-0478.2 580478	L= 743
				für Linkslenker; 	1	24.3727-0483.2 580483	L= 1.250
				für Linkslenker; 	1	24.3727-0484.2 580484	L= 2.040
CLS 63 AMG	386	01/11→12/17		03/11→; 	2	24.3727-0478.2 580478	L= 743
				03/11→; für Rechtslenker; 	1	24.3727-0479.2 580479	L= 1.660
				03/11→; 	1	24.3727-0483.2 580483	L= 1.250
				03/11→; für Linkslenker; 	1	24.3727-0484.2 580484	L= 2.040
MERCEDES-BENZ - CLS (C219) 10/04→02/11							
 Bremsbackensatz, Feststellbremse							
CLS 280	170	07/08→12/10		→ 10/10		03.0137-4017.2 654017	Ø 180 x 25 + Zub
CLS 300	170	04/09→12/10					
CLS 350	200 - 215	10/04→12/10					
CLS 350 CDI	165 - 200	04/09→12/10					
CLS 500	225 - 285	10/04→12/10					
CLS 55 AMG	350	01/05→12/10					
CLS 63 AMG	378	04/06→12/10					
CLS 320 CDI	155 - 165	01/05→12/10		05/05→ 10/10		03.0137-4017.2 654017	Ø 180 x 25 + Zub
CLS 55 AMG	350	09/05→12/06				03.0137-4017.2 654017	Ø 180 x 25 + Zub
Zubehörsatz, Feststellbremsbacken							
CLS 280	170	07/08→12/10		→ 10/10		03.0137-9297.2 669297	
CLS 300	170	04/09→12/10					
CLS 350	200 - 215	10/04→12/10		→ 10/10		03.0137-9703.2 669703	
						03.0137-9704.2 669704	
CLS 350 CDI	165 - 200	04/09→12/10					
CLS 500	225 - 285	10/04→12/10					
CLS 55 AMG	350	01/05→12/10					
CLS 63 AMG	378	04/06→12/10					
CLS 320 CDI	155 - 165	01/05→12/10		05/05→ 10/10		03.0137-9297.2 669297	
				05/05→ 10/10		03.0137-9703.2 669703	
						03.0137-9704.2 669704	
CLS 55 AMG	350	09/05→12/06				03.0137-9297.2 669297	
						03.0137-9703.2 669703	
						03.0137-9704.2 669704	
 Seilzug, Feststellbremse							
CLS 280	170	07/08→12/10		→ 10/10; für Linkslenker; Scheibenbremse; 	1	24.3727-0447.2 580447	L= 1.952
CLS 300	170	04/09→12/10					
CLS 350	200 - 215	10/04→12/10		→ 10/10; Scheibenbremse; 		24.3727-0448.2 580448	L= 1.726
						24.3727-0449.2 580449	L= 1.742
CLS 500	225 - 285	10/04→12/10		→ 10/10; Scheibenbremse; 			
CLS 55 AMG	350	01/05→12/10					
CLS 63 AMG	378	04/06→12/10					
CLS 55 AMG	350	09/05→12/06		für Linkslenker; Scheibenbremse; 	1	24.3727-0447.2 580447	L= 1.952
				Scheibenbremse; 		24.3727-0448.2 580448	L= 1.726
				Scheibenbremse; 		24.3727-0449.2 580449	L= 1.742

	kw			 	! #		
MERCEDES-BENZ - CLS Shooting Brake (X218) 10/12→12/17							
 Bremsbackensatz, Feststellbremse							
CLS 220 BlueTEC / d	120 - 130	05/14→12/17	➔			03.0137-4007.2 654007	Ø 180 x 25 - HEB / + Zub
CLS 250 BlueTEC / d 4-matic	150	05/14→12/17					
CLS 250 CDI / BlueTEC / d	150	10/12→12/17					
CLS 350	225	10/12→08/14					
CLS 350 BlueTEC / d	185 - 190	05/14→12/17					
CLS 350 BlueTEC / d 4-matic	185	05/14→12/17					
CLS 350 CDI / d	195	10/12→08/14					
CLS 350 CDI / d 4-matic	195	10/12→08/14					
CLS 350 d 4-matic	190	04/15→12/17					
CLS 400	245	05/14→12/17					
CLS 400 4-matic	245	05/14→12/17					
CLS 500	300	10/12→12/17					
CLS 500 4-matic	300	10/12→12/17					
CLS 63 AMG	386 - 430	10/12→12/17					
CLS 63 AMG 4-matic	410 - 430	02/13→12/17					
Zubehörsatz, Feststellbremsbacken							
CLS 220 BlueTEC / d	120 - 130	05/14→12/17	➔			03.0137-9703.2 669703	
CLS 250 BlueTEC / d 4-matic	150	05/14→12/17				03.0137-9704.2 669704	
CLS 250 CDI / BlueTEC / d	150	10/12→12/17					
CLS 350	225	10/12→08/14					
CLS 350 BlueTEC / d	185 - 190	05/14→12/17					
CLS 350 BlueTEC / d 4-matic	185	05/14→12/17					
CLS 350 CDI / d	195	10/12→08/14					
CLS 350 CDI / d 4-matic	195	10/12→08/14					
CLS 350 d 4-matic	190	04/15→12/17					
CLS 400	245	05/14→12/17					
CLS 400 4-matic	245	05/14→12/17					
CLS 500	300	10/12→12/17					
CLS 500 4-matic	300	10/12→12/17					
CLS 63 AMG	386 - 430	10/12→12/17					
CLS 63 AMG 4-matic	410 - 430	02/13→12/17					
 Seilzug, Feststellbremse							
CLS 220 BlueTEC / d	120 - 130	05/14→12/17		für Rechtslenker; 	1	24.3727-0479.2 580479	L= 1.660
CLS 250 BlueTEC / d 4-matic	150	05/14→12/17			1	24.3727-0483.2 580483	L= 1.250
CLS 350 BlueTEC / d	185 - 190	05/14→12/17		für Linkslenker; 	1	24.3727-0484.2 580484	L= 2.040
CLS 350 BlueTEC / d 4-matic	185	05/14→12/17					
CLS 400	245	05/14→12/17					
CLS 400 4-matic	245	05/14→12/17					
CLS 63 AMG	410 - 430	02/13→12/17					
CLS 250 CDI / BlueTEC / d	150	10/12→12/17		Scheibenbremse; 	2	24.3727-0478.2 580478	L= 743
CLS 350	225	10/12→08/14		für Rechtslenker; Scheibenbremse; 	1	24.3727-0479.2 580479	L= 1.660
CLS 350 CDI / d	195	10/12→08/14		Scheibenbremse; 	1	24.3727-0483.2 580483	L= 1.250
CLS 350 CDI / d 4-matic	195	10/12→08/14		für Linkslenker; Scheibenbremse; 	1	24.3727-0484.2 580484	L= 2.040
CLS 350 d 4-matic	190	04/15→12/17					
CLS 500	300	10/12→12/17					
CLS 500 4-matic	300	10/12→12/17					
CLS 63 AMG	386	10/12→12/17					
CLS 63 AMG 4-matic	410 - 430	02/13→12/17		für Linkslenker; 	1	24.3727-0483.2 580483	L= 1.250
				für Linkslenker; 	1	24.3727-0484.2 580484	L= 2.040
MERCEDES-BENZ - E-KLASSE (W210) 06/95→08/03							
 Bremsbackensatz, Feststellbremse							
E 200	100	06/95→08/00	➔			03.0137-0170.2 650170	Ø 164 x 20 + Zub
E 200 CDI	85	07/99→03/02					
E 200 Kompressor	120	08/00→03/02					
E 220 CDI	100 - 105	07/99→03/02					
E 240	125	08/00→03/02					

MERCEDES-BENZ - E-KLASSE (W210) 06/95→08/03

Bremsbackensatz, Feststellbremse










E 270 CDI	120 - 125	07/99→03/02	➡			03.0137-0170.2 650170	Ø 164 x 20 + Zub
E 280	150	12/96→03/02					
E 280 4-matic	150	12/96→03/02					
E 290 Turbo-D	95	03/96→07/99					
E 300 Turbo-D	130	12/96→07/99					
E 320	165	06/97→03/02					
E 320 4-matic	165	06/97→03/02					
E 320 CDI	145	07/99→03/02					
E 430 4-matic	205	05/99→03/02					
E 200 CDI	75	06/98→03/02	➡	07/98→		03.0137-0170.2 650170	Ø 164 x 20 + Zub
E 220 CDI	92	06/98→07/99					
E 200 D	65	01/96→03/02	➡	10/96→		03.0137-0170.2 650170	Ø 164 x 20 + Zub
E 200 Kompressor	137	06/97→03/02	➡	09/97→		03.0137-0170.2 650170	Ø 164 x 20 + Zub
E 240	125	06/97→08/00					
E 250 Turbo-D	110	06/97→07/99					
E 430	205	06/97→03/02					
E 55 AMG	260	08/97→03/02					
E 220 D	55 - 70	06/95→03/02	➡	→ 06/98		03.0137-0170.2 650170	Ø 164 x 20 + Zub
E 250 D	83	06/95→07/99	➡			03.0137-0170.2 650170	Ø 164 x 20 + Zub
			➡	für Rechtslenker		03.0137-0170.2 650170	Ø 164 x 20 + Zub










Zubehörsatz, Feststellbremsbacken








E 200	100	06/95→08/00	➡			03.0137-9703.2 669703	
E 200 CDI	85	07/99→03/02				03.0137-9704.2 669704	
E 200 Kompressor	120	08/00→03/02					
E 220 CDI	100 - 105	07/99→03/02					
E 240	125	08/00→03/02					
E 250 D	83	06/95→07/99					
E 270 CDI	120 - 125	07/99→03/02					
E 280	150	12/96→03/02					
E 280 4-matic	150	12/96→03/02					
E 290 Turbo-D	95	03/96→07/99					
E 300 Turbo-D	130	12/96→07/99					
E 320	165	06/97→03/02					
E 320 4-matic	165	06/97→03/02					
E 320 CDI	145	07/99→03/02					
E 430 4-matic	205	05/99→03/02					
E 200 CDI	75	06/98→03/02	➡	07/98→		03.0137-9703.2 669703	
E 220 CDI	92	06/98→07/99				03.0137-9704.2 669704	
E 200 D	65	01/96→03/02	➡	10/96→		03.0137-9703.2 669703	
						03.0137-9704.2 669704	
E 200 Kompressor	137	06/97→03/02	➡	09/97→		03.0137-9703.2 669703	
E 240	125	06/97→08/00				03.0137-9704.2 669704	
E 250 Turbo-D	110	06/97→07/99					
E 430	205	06/97→03/02					
E 55 AMG	260	08/97→03/02					
E 220 D	55 - 70	06/95→03/02	➡	→ 06/98		03.0137-9703.2 669703	
						03.0137-9704.2 669704	

Seilzug, Feststellbremse









E 200	100	06/95→08/00		Scheibenbremse; <input type="checkbox"/>		24.3727-0424.2 580424	L= 1.058
E 200 CDI	85	07/99→03/02		Scheibenbremse; <input type="checkbox"/>		24.3727-0425.2 580425	L= 1.031
E 220 CDI	100 - 105	07/99→03/02		für Linkslenker; Scheibenbremse; <input type="checkbox"/>	1	24.3727-0426.2 580426	L= 2.613
E 240	125	08/00→03/02					
E 250 D	83	06/95→07/99					
E 270 CDI	120 - 125	07/99→03/02					
E 290 Turbo-D	95	03/96→07/99					
E 300 Turbo-D	130	12/96→07/99					
E 320 CDI	145	07/99→03/02					
E 430 4-matic	205	05/99→03/02					
E 200 CDI	75	06/98→03/02		07/98→; Scheibenbremse; <input type="checkbox"/>		24.3727-0424.2 580424	L= 1.058
E 220 CDI	92	06/98→07/99		07/98→; Scheibenbremse; <input type="checkbox"/>		24.3727-0425.2 580425	L= 1.031
				07/98→; für Linkslenker; Scheibenbremse; <input type="checkbox"/>	1	24.3727-0426.2 580426	L= 2.613
E 200 D	65	01/96→03/02		10/96→; für Linkslenker; Scheibenbremse; <input type="checkbox"/>		24.3727-0424.2 580424	L= 1.058
				10/96→; für Linkslenker; Scheibenbremse; <input type="checkbox"/>		24.3727-0425.2 580425	L= 1.031
				10/96→; für Linkslenker; Scheibenbremse; <input type="checkbox"/>	1	24.3727-0426.2 580426	L= 2.613
→							

























	kW			 	! #		
MERCEDES-BENZ - E-KLASSE (W210) 06/95→08/03							
 Seilzug, Feststellbremse							
E 200 Kompressor E 250 Turbo-D	137 110	06/97→03/02 06/97→07/99		09/97→; für Linkslenker; Scheibenbremse; <input type="checkbox"/>		24.3727-0424.2 580424	L= 1.058
				09/97→; für Linkslenker; Scheibenbremse; <input type="checkbox"/>		24.3727-0425.2 580425	L= 1.031
				09/97→; für Linkslenker; Scheibenbremse; <input checked="" type="checkbox"/>	1	24.3727-0426.2 580426	L= 2.613
E 200 Kompressor E 280 4-matic E 320 4-matic	120 150 165	08/00→03/02 12/96→03/02 06/97→03/02		für Linkslenker; Scheibenbremse; <input type="checkbox"/>		24.3727-0424.2 580424	L= 1.058
				für Linkslenker; Scheibenbremse; <input type="checkbox"/>		24.3727-0425.2 580425	L= 1.031
				für Linkslenker; Scheibenbremse; <input checked="" type="checkbox"/>	1	24.3727-0426.2 580426	L= 2.613
E 220 D	55 - 70	06/95→03/02		→ 06/98; Scheibenbremse; <input type="checkbox"/>		24.3727-0424.2 580424	L= 1.058
				→ 06/98; Scheibenbremse; <input type="checkbox"/>		24.3727-0425.2 580425	L= 1.031
				→ 06/98; für Linkslenker; Scheibenbremse; <input checked="" type="checkbox"/>	1	24.3727-0426.2 580426	L= 2.613
E 240 E 430 E 55 AMG	125 205 260	06/97→08/00 06/97→03/02 08/97→03/02		09/97→; Scheibenbremse; <input type="checkbox"/>		24.3727-0424.2 580424	L= 1.058
				09/97→; Scheibenbremse; <input type="checkbox"/>		24.3727-0425.2 580425	L= 1.031
				09/97→; für Linkslenker; Scheibenbremse; <input checked="" type="checkbox"/>	1	24.3727-0426.2 580426	L= 2.613
E 280 E 320	150 165	12/96→03/02 06/97→03/02		für Linkslenker; Scheibenbremse; <input type="checkbox"/>		24.3727-0424.2 580424	L= 1.058
				für Rechtslenker; Scheibenbremse; <input type="checkbox"/>		24.3727-0424.2 580424	L= 1.058
				für Rechtslenker; Scheibenbremse; <input type="checkbox"/>		24.3727-0425.2 580425	L= 1.031
				für Linkslenker; Scheibenbremse; <input type="checkbox"/>		24.3727-0425.2 580425	L= 1.031
				für Linkslenker; Scheibenbremse; <input checked="" type="checkbox"/>	1	24.3727-0426.2 580426	L= 2.613
MERCEDES-BENZ - E-KLASSE (W211) 03/02→03/09							
 Bremsbackensatz, Feststellbremse							
E 200 CDI E 200 Kompressor E 200 NGT E 220 CDI E 230 E 240 E 240 4-matic E 270 CDI E 280 4-matic E 280 CDI E 280 CDI 4-matic E 300 BlueTEC E 320 E 320 4-matic E320 CDI E 320 CDI E 320 CDI 4-matic E 350 E 350 4-matic E 350 CGI E 420 CDI E 500 E 500 4-matic E 55 AMG Kompressor E 63 AMG E 280 E 400 CDI	75 - 100 120 - 135 120 100 - 125 150 130 130 120 - 130 170 130 - 140 140 155 165 165 156 150 - 165 165 200 200 215 231 225 - 285 225 - 285 350 378 170 191	07/02→12/08 11/02→12/08 03/04→12/08 03/02→12/08 09/07→12/08 03/02→12/08 03/03→12/08 03/02→12/08 01/06→12/08 05/04→12/08 03/05→12/08 09/07→12/08 03/02→12/08 03/03→12/08 09/06→12/08 11/02→12/08 03/05→12/08 03/05→12/08 03/05→12/08 09/07→12/08 01/06→12/08 03/02→12/08 10/03→12/08 10/02→12/08 03/06→12/08 03/05→12/08 02/03→12/08	➡			03.0137-4017.2 654017	Ø 180 x 25 + Zub
				05/05→		03.0137-4017.2 654017	Ø 180 x 25 + Zub
				03/03→		03.0137-4017.2 654017	Ø 180 x 25 + Zub
Zubehörsatz, Feststellbremsbacken							
E 200 CDI E 200 Kompressor E 200 NGT E 220 CDI E 230 E 240 E 240 4-matic E 270 CDI E 280 4-matic	75 - 100 120 - 135 120 100 - 125 150 130 130 120 - 170	07/02→12/08 11/02→12/08 03/04→12/08 03/02→12/08 09/07→12/08 03/02→12/08 03/03→12/08 03/02→12/08 01/06→12/08	➡			03.0137-9297.2 669297 03.0137-9703.2 669703 03.0137-9704.2 669704	











	kw			 	! #		
MERCEDES-BENZ - E-KLASSE (W211) 03/02→03/09							
Zubehörsatz, Feststellbremsbacken							
E 280 CDI	130 - 140	05/04→12/08				03.0137-9297.2 669297	
E 280 CDI 4-matic	140	03/05→12/08	➔			03.0137-9703.2 669703	
E 300 BlueTEC	155	09/07→12/08				03.0137-9704.2 669704	
E 320	165	03/02→12/08					
E 320 4-matic	165	03/03→12/08					
E320 CDI	156	09/06→12/08					
E 320 CDI	150 - 165	11/02→12/08					
E 320 CDI 4-matic	165	03/05→12/08					
E 350	200	03/05→12/08					
E 350 4-matic	200	03/05→12/08					
E 350 CGI	215	09/07→12/08					
E 420 CDI	231	01/06→12/08					
E 500	225 - 285	03/02→12/08					
E 500 4-matic	225 - 285	10/03→12/08					
E 55 AMG Kompressor	350	10/02→12/08					
E 63 AMG	378	03/06→12/08					
E 280	170	03/05→12/08		05/05→		03.0137-9297.2 669297	
			➔	05/05→		03.0137-9703.2 669703	
						03.0137-9704.2 669704	
E 400 CDI	191	02/03→12/08		03/03→		03.0137-9297.2 669297	
			➔	03/03→		03.0137-9703.2 669703	
						03.0137-9704.2 669704	
 Seilzug, Feststellbremse							
E 200 CDI	75 - 100	07/02→12/08		für Linkslenker; <input type="checkbox"/>	1	24.3727-0447.2 580447	L= 1.952
E 200 Kompressor	120 - 135	11/02→12/08		<input type="checkbox"/>		24.3727-0448.2 580448	L= 1.726
E 200 NGT	120	03/04→12/08				24.3727-0449.2 580449	L= 1.742
E 220 CDI	100 - 125	03/02→12/08		für Linkslenker; <input checked="" type="checkbox"/>	1	24.3727-0491.2 580491	L= 515
E 230	150	09/07→12/08					
E 240	130	03/02→12/08					
E 240 4-matic	130	03/03→12/08					
E 270 CDI	120 - 130	03/02→12/08					
E 280 4-matic	170	01/06→12/08					
E 280 CDI	130	05/04→12/08					
E 320	165	03/02→12/08					
E 320 4-matic	165	03/03→12/08					
E 320 CDI	150	11/02→12/08					
E 350	200	03/05→12/08					
E 350 4-matic	200	03/05→12/08					
E 350 CGI	215	09/07→12/08					
E 420 CDI	231	01/06→12/08					
E 500	225 - 285	03/02→12/08					
E 500 4-matic	225 - 285	10/03→12/08					
E 55 AMG Kompressor	350	10/02→12/08					
E 63 AMG	378	03/06→12/08					
E 280	170	03/05→12/08		05/05→; für Linkslenker; <input type="checkbox"/>	1	24.3727-0447.2 580447	L= 1.952
				05/05→; <input type="checkbox"/>		24.3727-0448.2 580448	L= 1.726
				05/05→; <input type="checkbox"/>		24.3727-0449.2 580449	L= 1.742
				05/05→; für Linkslenker; <input checked="" type="checkbox"/>	1	24.3727-0491.2 580491	L= 515
E 280 CDI	140	03/05→12/08		für Linkslenker; <input checked="" type="checkbox"/>	1	24.3727-0491.2 580491	L= 515
E 280 CDI 4-matic	140	03/05→12/08					
E 300 BlueTEC	155	09/07→12/08					
E320 CDI	156	09/06→12/08					
E 320 CDI	165	03/05→12/08					
E 320 CDI 4-matic	165	03/05→12/08					
E 400 CDI	191	02/03→12/08		03/03→; für Linkslenker; <input type="checkbox"/>	1	24.3727-0447.2 580447	L= 1.952
				03/03→; <input type="checkbox"/>		24.3727-0448.2 580448	L= 1.726
				03/03→; <input type="checkbox"/>		24.3727-0449.2 580449	L= 1.742
				03/03→; für Linkslenker; <input checked="" type="checkbox"/>	1	24.3727-0491.2 580491	L= 515
MERCEDES-BENZ - E-KLASSE (W212) 01/09→12/16							
 Bremsbackensatz, Feststellbremse							
E 180	115	08/13→12/15	➔			03.0137-4007.2 654007	Ø 180 x 25 - HEB / + Zub
E 200	135	01/13→12/16					
E 200 CGI	135	08/09→12/15					
E 200 NGT	115 - 120	03/11→12/15					
➔							













	kW			 	! #		
MERCEDES-BENZ - E-KLASSE (W212) 01/09→12/16							
Bremsbackensatz, Feststellbremse							
E 220 BlueTEC E 220 BlueTEC 4-matic E 250 E 250 CDI / BlueTEC 4-matic E 250 CGI E 300 E 300 4-matic E 350 E 350 4-matic E 350 BlueTEC E 350 BlueTEC 4-matic E 350 CDI E 350 CDI 4-matic E 400 E 400 4-matic E 500 E 500 4-matic E 63 AMG E 63 AMG 4-matic	130 125 150 155 150 185 185 225 225 185 - 190 185 - 190 157 - 195 170 - 195 245 245 300 300 386 - 410 410	05/14→12/15 01/15→12/15 05/09→12/16 01/11→12/15 01/09→12/15 07/11→12/15 07/11→12/15 09/11→12/15 09/11→12/15 01/13→12/15 01/13→12/15 09/10→12/15 09/09→12/15 01/13→12/16 01/13→12/16 09/11→12/15 09/11→12/15 12/09→12/16 01/13→12/16	➔			03.0137-4007.2 654007	Ø 180 x 25 - HEB / + Zub
E 200 CDI / BlueTEC E 220 CDI E 220 CDI / BlueTEC E 250 CDI / BlueTEC E 300 E 350 E 350 4-matic E 350 BlueTEC E 350 CDI E 350 CGI E 500 E 500 4-matic	100 120 125 150 170 200 200 155 170 215 285 285	01/09→12/15 01/09→12/15 01/09→12/16 01/09→12/16 01/09→12/13 01/09→12/13 01/09→08/11 01/09→12/15 01/09→12/15 01/09→08/11 01/09→12/11 01/09→12/11	➔	03/09→		03.0137-4007.2 654007	Ø 180 x 25 - HEB / + Zub
E 300 CDI / BlueTEC	170	03/11→12/15	➔	04/11→		03.0137-4007.2 654007	Ø 180 x 25 - HEB / + Zub
E 300 Hybrid / BlueTEC Hybrid	150	12/11→12/16	➔	06/12→		03.0137-4007.2 654007	Ø 180 x 25 - HEB / + Zub
E 63 AMG E 63 AMG 4-matic	430 430	02/13→12/16 02/13→12/16	➔	04/13→		03.0137-4007.2 654007	Ø 180 x 25 - HEB / + Zub
Zubehörsatz, Feststellbremsbacken							
E 180 E 200 E 200 CGI E 200 NGT E 220 BlueTEC E 220 BlueTEC 4-matic E 250 E 250 CDI / BlueTEC 4-matic E 250 CGI E 300 E 300 4-matic E 300 CDI E 350 E 350 4-matic E 350 BlueTEC E 350 BlueTEC 4-matic E 350 CDI E 350 CDI 4-matic E 400 E 400 4-matic E 500 E 500 4-matic E 63 AMG E 63 AMG 4-matic	115 135 135 115 - 120 130 125 150 - 155 150 185 185 150 225 225 185 - 190 185 - 190 157 - 195 170 - 195 245 245 300 300 386 - 410 410	08/13→12/15 01/13→12/16 08/09→12/15 03/11→12/15 05/14→12/15 01/15→12/15 05/09→12/16 01/11→12/15 01/09→12/15 07/11→12/15 07/11→12/15 12/09→12/10 09/11→12/15 09/11→12/15 01/13→12/15 01/13→12/15 09/10→12/15 09/09→12/15 01/13→12/16 01/13→12/16 09/11→12/15 09/11→12/15 12/09→12/16 01/13→12/16	➔			03.0137-9703.2 669703 03.0137-9704.2 669704	
E 200 CDI / BlueTEC E 220 CDI E 220 CDI / BlueTEC E 250 CDI / BlueTEC E 300	100 120 125 150 170	01/09→12/15 01/09→12/15 01/09→12/16 01/09→12/16 01/09→12/13	➔	03/09→		03.0137-9703.2 669703 03.0137-9704.2 669704	



	kw			 	! #		
MERCEDES-BENZ - E-KLASSE (W212) 01/09→12/16							
Zubehörsatz, Feststellbremsbacken							
E 350	200	01/09→12/13	➡	03/09→		03.0137-9703.2 669703	
E 350 4-matic	200	01/09→08/11				03.0137-9704.2 669704	
E 350 BlueTEC	155	01/09→12/15					
E 350 CDI	170	01/09→12/15					
E 350 CGI	215	01/09→08/11					
E 500	285	01/09→12/11					
E 500 4-matic	285	01/09→12/11					
E 300 CDI / BlueTEC	170	03/11→12/15	➡	04/11→		03.0137-9703.2 669703	
						03.0137-9704.2 669704	
E 300 Hybrid / BlueTEC Hybrid	150	12/11→12/16	➡	06/12→		03.0137-9703.2 669703	
						03.0137-9704.2 669704	
E 63 AMG	430	02/13→12/16	➡	04/13→		03.0137-9703.2 669703	
E 63 AMG 4-matic	430	02/13→12/16				03.0137-9704.2 669704	
 Seilzug, Feststellbremse							
E 180	115	08/13→12/15		Scheibenbremse; ⬇	2	24.3727-0478.2 580478	L= 743
E 200	135	01/13→12/16		für Rechtslenker; Scheibenbremse; ⬆	1	24.3727-0479.2 580479	L= 1.660
E 200 CGI	135	08/09→12/15					
E 200 NGT	115 - 120	03/11→12/15		Scheibenbremse; ⬇	1	24.3727-0483.2 580483	L= 1.250
				für Linkslenker; Scheibenbremse; ⬆	1	24.3727-0484.2 580484	L= 2.040
E 220 BlueTEC	130	05/14→12/15					
E 220 BlueTEC 4-matic	125	01/15→12/15					
E 250	150 - 155	05/09→12/16					
E 250 CDI / BlueTEC 4-matic	150	01/11→12/15					
E 300	185	07/11→12/15					
E 300 4-matic	185	07/11→12/15					
E 350	225	09/11→12/15					
E 350 4-matic	225	09/11→12/15					
E 350 BlueTEC	185 - 190	01/13→12/15					
E 350 BlueTEC 4-matic	185 - 190	01/13→12/15					
E 350 CDI	157 - 195	09/10→12/15					
E 400	245	01/13→12/16					
E 400 4-matic	245	01/13→12/16					
E 500	300	09/11→12/15					
E 500 4-matic	300	09/11→12/15					
E 63 AMG	386 - 410	12/09→12/16					
E 63 AMG 4-matic	410	01/13→12/16					
E 200 CDI / BlueTEC	100	01/09→12/15		03/09→; Scheibenbremse; ⬇	2	24.3727-0478.2 580478	L= 743
E 220 CDI	120	01/09→12/15					
E 220 CDI / BlueTEC	125	01/09→12/16		03/09→; für Rechtslenker; Scheibenbremse; ⬆	1	24.3727-0479.2 580479	L= 1.660
E 250 CDI / BlueTEC	150	01/09→12/16					
E 300	170	01/09→12/13		03/09→; Scheibenbremse; ⬇	1	24.3727-0483.2 580483	L= 1.250
E 350	200	01/09→12/13					
E 350 4-matic	200	01/09→08/11		03/09→; für Linkslenker; Scheibenbremse; ⬆	1	24.3727-0484.2 580484	L= 2.040
E 350 BlueTEC	155	01/09→12/15					
E 350 CDI	170	01/09→12/15					
E 350 CGI	215	01/09→08/11					
E 500	285	01/09→12/11					
E 500 4-matic	285	01/09→12/11					
E 250 CGI	150	01/09→12/15		Scheibenbremse; ⬇	2	24.3727-0478.2 580478	L= 743
				für Rechtslenker; Scheibenbremse; ⬆	1	24.3727-0479.2 580479	L= 1.660
				für Rechtslenker; Scheibenbremse; ⬇	1	24.3727-0483.2 580483	L= 1.250
				für Linkslenker; Scheibenbremse; ⬇	1	24.3727-0483.2 580483	L= 1.250
				für Linkslenker; Scheibenbremse; ⬆	1	24.3727-0484.2 580484	L= 2.040
E 300 CDI / BlueTEC	170	03/11→12/15		04/11→; Scheibenbremse; ⬇	2	24.3727-0478.2 580478	L= 743
				04/11→; für Rechtslenker; Scheibenbremse; ⬆	1	24.3727-0479.2 580479	L= 1.660
				04/11→; Scheibenbremse; ⬇	1	24.3727-0483.2 580483	L= 1.250
				04/11→; für Linkslenker; Scheibenbremse; ⬆	1	24.3727-0484.2 580484	L= 2.040
E 300 Hybrid / BlueTEC Hybrid	150	12/11→12/16		06/12→; Scheibenbremse; ⬇	2	24.3727-0478.2 580478	L= 743
				06/12→; für Rechtslenker; Scheibenbremse; ⬆	1	24.3727-0479.2 580479	L= 1.660
				06/12→; Scheibenbremse; ⬇	1	24.3727-0483.2 580483	L= 1.250
				06/12→; für Linkslenker; Scheibenbremse; ⬆	1	24.3727-0484.2 580484	L= 2.040
E 350 CDI 4-matic	170	09/09→08/11		Scheibenbremse; ⬇	2	24.3727-0478.2 580478	L= 743
				für Rechtslenker; Scheibenbremse; ⬆	1	24.3727-0479.2 580479	L= 1.660
				für Linkslenker; Scheibenbremse; ⬇	1	24.3727-0483.2 580483	L= 1.250
➔							

	kW					! #		
MERCEDES-BENZ - E-KLASSE (W212) 01/09→12/16								
 Seilzug, Feststellbremse								
E 350 CDI 4-matic	170	09/09→08/11			für Linkslenker; Scheibenbremse; 	1	24.3727-0484.2 580484	L= 2.040
E 350 CDI 4-matic	195	03/11→12/15			für Linkslenker; Scheibenbremse; 	2	24.3727-0478.2 580478	L= 743
					für Linkslenker; Scheibenbremse; 	1	24.3727-0483.2 580483	L= 1.250
					für Linkslenker; Scheibenbremse; 	1	24.3727-0484.2 580484	L= 2.040
E 63 AMG	430	02/13→12/16			04/13→; Scheibenbremse; 	2	24.3727-0478.2 580478	L= 743
E 63 AMG 4-matic	430	02/13→12/16			04/13→; für Rechtslenker; Scheibenbremse; 	1	24.3727-0479.2 580479	L= 1.660
					04/13→; Scheibenbremse; 	1	24.3727-0483.2 580483	L= 1.250
					04/13→; für Linkslenker; Scheibenbremse; 	1	24.3727-0484.2 580484	L= 2.040
MERCEDES-BENZ - E-KLASSE Cabriolet (A207) 01/10→12/16								
 Bremsbackensatz, Feststellbremse								
E 200	135	03/13→12/16	➔				03.0137-4005.2 654005	Ø 164 x 25 + Zub
E 220 BlueTEC	130	05/14→12/16						
E 250	155	06/13→12/16						
E 300	185	04/11→12/16						
E 320	200	07/14→12/16						
E 350	200 - 225	03/10→12/14						
E 350 BlueTEC/ d	190	05/14→12/16						
E 350 BlueTEC	185	06/13→12/16						
E 350 CDI	195	04/11→12/13						
E 350 CGI	215	01/10→12/14						
E 400	245	06/13→12/16						
E 500	300	09/11→12/16						
E 200 CGI	135	01/10→12/16	➔	03/10→			03.0137-4005.2 654005	Ø 164 x 25 + Zub
E 220 CDI / BlueTEC / d	125	01/10→12/16						
E 220 CDI	120	02/10→12/16						
E 250 CDI / BlueTEC / d	150	01/10→12/16						
E 250 CGI	150	01/10→12/16						
E 350 CDI	170	01/10→12/11						
E 500	285	01/10→12/11						
Zubehörsatz, Feststellbremsbacken								
E 200	135	03/13→12/16	➔				03.0137-9703.2 669703	
E 220 BlueTEC	130	05/14→12/16					03.0137-9704.2 669704	
E 250	155	06/13→12/16						
E 300	185	04/11→12/16						
E 320	200	07/14→12/16						
E 350	200 - 225	03/10→12/14						
E 350 BlueTEC/ d	190	05/14→12/16						
E 350 BlueTEC	185	06/13→12/16						
E 350 CDI	195	04/11→12/13						
E 350 CGI	215	01/10→12/14						
E 400	245	06/13→12/16						
E 500	300	09/11→12/16						
E 200 CGI	135	01/10→12/16	➔	03/10→			03.0137-9703.2 669703	
E 220 CDI / BlueTEC / d	125	01/10→12/16					03.0137-9704.2 669704	
E 220 CDI	120	02/10→12/16						
E 250 CDI / BlueTEC / d	150	01/10→12/16						
E 250 CGI	150	01/10→12/16						
E 350 CDI	170	01/10→12/11						
E 500	285	01/10→12/11						
 Seilzug, Feststellbremse								
E 200	135	03/13→12/16			für Linkslenker; Scheibenbremse; 	1	24.3727-0465.2 580465	L= 2.057
E 220 BlueTEC	130	05/14→12/16			Scheibenbremse; 	2	24.3727-0467.2 580467	L= 728
E 250	155	06/13→12/16			Scheibenbremse; 	1	24.3727-0470.2 580470	L= 1.152
E 300	185	04/11→12/16						
E 320	200	07/14→12/16						
E 350	200 - 225	03/10→12/14						
E 350 BlueTEC/ d	190	05/14→12/16						
E 350 BlueTEC	185	06/13→12/16						
E 350 CDI	195	04/11→12/13						
E 350 CGI	215	01/10→12/14						
E 400	245	06/13→12/16						
E 500	300	09/11→12/16						
E 200 CGI	135	01/10→12/16			03/10→; für Linkslenker; Scheibenbremse; 	1	24.3727-0465.2 580465	L= 2.057
E 220 CDI / BlueTEC / d	125	01/10→12/16						
E 220 CDI	120	02/10→12/16			03/10→; Scheibenbremse; 	2	24.3727-0467.2 580467	L= 728
E 250 CDI / BlueTEC / d	150	01/10→12/16						
E 250 CGI	150	01/10→12/16			03/10→; Scheibenbremse; 	1	24.3727-0470.2 580470	L= 1.152
E 350 CDI	170	01/10→12/11						
E 500	285	01/10→12/11						

	kw					! #		
MERCEDES-BENZ - E-KLASSE Coupe (C207) 01/09→12/16								
 Bremsbackensatz, Feststellbremse								
E 200	135	06/13→12/16	➔				03.0137-4005.2 654005	Ø 164 x 25 + Zub
E 200 CGI	135	01/10→12/16						
E 220 BlueTEC	130	05/14→12/16						
E 220 CDI / d	125	01/10→12/16						
E 220 CDI	120	02/10→12/14						
E 250	155	06/13→12/16						
E 300	185	04/11→06/16						
E 320	200	07/14→12/16						
E 350	225	04/11→12/14						
E 350 4-matic	225	02/13→12/16						
E 350 BlueTEC / d	190	05/14→12/16						
E 350 BlueTEC	185	06/13→12/16						
E 350 CDI	195	06/11→06/13						
E 400	245	06/13→12/16						
E 500	300	09/11→12/16						
E 250 CDI / BlueTEC / d	150	01/09→12/16	➔	05/09→			03.0137-4005.2 654005	Ø 164 x 25 + Zub
E 250 CGI	150	01/09→12/16						
E 350 CDI	170	01/09→06/11						
E 350 CGI	215	01/09→12/11						
E 500	285	01/09→12/16						
Zubehörsatz, Feststellbremsbacken								
E 200	135	06/13→12/16	➔				03.0137-9703.2 669703	
E 200 CGI	135	01/10→12/16					03.0137-9704.2 669704	
E 220 BlueTEC	130	05/14→12/16						
E 220 CDI / d	125	01/10→12/16						
E 220 CDI	120	02/10→12/14						
E 250	155	06/13→12/16						
E 300	185	04/11→06/16						
E 320	200	07/14→12/16						
E 350	225	04/11→12/14						
E 350 4-matic	225	02/13→12/16						
E 350 BlueTEC / d	190	05/14→12/16						
E 350 BlueTEC	185	06/13→12/16						
E 350 CDI	195	06/11→06/13						
E 400	245	06/13→12/16						
E 500	300	09/11→12/16						
E 250 CDI / BlueTEC / d	150	01/09→12/16	➔	05/09→			03.0137-9703.2 669703	
E 250 CGI	150	01/09→12/16					03.0137-9704.2 669704	
E 350 CDI	170	01/09→06/11						
E 350 CGI	215	01/09→12/11						
E 500	285	01/09→12/16						
 Seilzug, Feststellbremse								
E 200	135	06/13→12/16		für Linkslenker; Scheibenbremse; ⬆	1	24.3727-0465.2 580465	L= 2.057	
E 200 CGI	135	01/10→12/16		für Rechtslenker; Scheibenbremse; ⬇	2	24.3727-0467.2 580467	L= 728	
E 220 BlueTEC	130	05/14→12/16		für Linkslenker; ⬇	2	24.3727-0467.2 580467	L= 728	
E 220 CDI / d	125	01/10→12/16						
E 220 CDI	120	02/10→12/14		■	1	24.3727-0470.2 580470	L= 1.152	
E 250	155	06/13→12/16						
E 300	185	04/11→06/16						
E 320	200	07/14→12/16						
E 350	225	04/11→12/14						
E 350 4-matic	225	02/13→12/16						
E 350 BlueTEC / d	190	05/14→12/16						
E 350 BlueTEC	185	06/13→12/16						
E 350 CDI	195	06/11→06/13						
E 400	245	06/13→12/16						
E 500	300	09/11→12/16						
E 250 CDI / BlueTEC / d	150	01/09→12/16		05/09→; für Linkslenker; Scheibenbremse; ⬆	1	24.3727-0465.2 580465	L= 2.057	
E 250 CGI	150	01/09→12/16						
E 350 CDI	170	01/09→06/11		05/09→; für Rechtslenker; Scheibenbremse; ⬇	2	24.3727-0467.2 580467	L= 728	
E 350 CGI	215	01/09→12/11						
E 500	285	01/09→12/16		05/09→; für Linkslenker; ⬇	2	24.3727-0467.2 580467	L= 728	
				05/09→; ■	1	24.3727-0470.2 580470	L= 1.152	
MERCEDES-BENZ - E-KLASSE Pritsche/Fahrgestell (VF211) 03/03→07/09								
 Bremsbackensatz, Feststellbremse								
E 220 CDI	110 - 125	10/03→07/09	➔				03.0137-4017.2 654017	Ø 180 x 25 + Zub
E 270 CDI	120 - 130	03/03→07/09						
E 280 CDI	140	08/05→07/09						
Zubehörsatz, Feststellbremsbacken								
E 220 CDI	110 - 125	10/03→07/09	➔				03.0137-9703.2 669703	
E 270 CDI	120 - 130	03/03→07/09					03.0137-9704.2 669704	
→								

	kw					! #		
MERCEDES-BENZ - E-KLASSE Pritsche/Fahrgestell (VF211) 03/03→07/09								
Zubehörsatz, Feststellbremsbacken								
E 280 CDI	140	08/05→07/09	➔				03.0137-9703.2 669703 03.0137-9704.2 669704	
 Seilzug, Feststellbremse								
E 220 CDI	110 - 125	10/03→07/09		<input type="checkbox"/>			24.3727-0448.2 580448	L= 1.726
E 270 CDI	120 - 130	03/03→07/09		<input type="checkbox"/>			24.3727-0449.2 580449	L= 1.742
				für Linkslenker; 	1	24.3727-0491.2 580491		L= 515
E 280 CDI	140	08/05→07/09		für Linkslenker; 	1	24.3727-0491.2 580491		L= 515
MERCEDES-BENZ - E-KLASSE T-Model (S210) 06/96→03/03								
 Bremsbackensatz, Feststellbremse								
E 200 T	100	06/96→08/00	➔				03.0137-4012.2 654012	Ø 164 x 25 + Zub
E 200 T Kompressor	120	08/00→03/03						
E 240 T	125	08/00→03/03						
E 280 T 4-matic	150	12/96→03/03						
E 300 T Turbo-D	130	12/96→07/99						
E 320 T	165	12/96→03/03						
E 320 T CDI	145	07/99→03/03						
E 430 T 4-matic	205	05/99→03/03						
E 200 T Kompressor	137	06/97→03/03	➔	09/97→			03.0137-4012.2 654012	Ø 164 x 25 + Zub
E 240 T	125	06/97→03/03						
E 250 T Turbo-D	110	06/97→07/99						
E 430 T	205	06/97→03/03						
E 55 T AMG	260	08/97→03/03						
E 220 T CDI	100 - 105	05/99→03/03	➔	Radstand [mm]: 3.570			03.0137-0244.2 650244	Ø 164 x 25 + Zub
E 270 T CDI	120 - 125	07/99→03/03	➔	Radstand [mm]: 2.833			03.0137-4012.2 654012	Ø 164 x 25 + Zub
E 290 T Turbo-D	95	06/96→07/99						
E 220 T CDI	92	06/98→07/99	➔	07/98→; Radstand [mm]: 3.570			03.0137-0244.2 650244	Ø 164 x 25 + Zub
			➔	07/98→; Radstand [mm]: 2.833			03.0137-4012.2 654012	Ø 164 x 25 + Zub
E 250 T D	83	06/96→07/99	➔	Radstand [mm]: 3.570			03.0137-0244.2 650244	Ø 164 x 25 + Zub
			➔	Radstand [mm]: 2.833			03.0137-4012.2 654012	Ø 164 x 25 + Zub
			➔	für Rechtslenker; Radstand [mm]: 2.833			03.0137-4012.2 654012	Ø 164 x 25 + Zub
E 280 T	150	12/96→03/03	➔	Radstand [mm]: 3.570			03.0137-4012.2 654012	Ø 164 x 25 + Zub
E 320 T 4-matic	165	12/96→03/03	➔	06/97→			03.0137-4012.2 654012	Ø 164 x 25 + Zub
Zubehörsatz, Feststellbremsbacken								
E 200 T	100	06/96→08/00					03.0137-9248.2 669248	
E 200 T Kompressor	120	08/00→03/03	➔				03.0137-9703.2 669703	
E 240 T	125	08/00→03/03					03.0137-9704.2 669704	
E 280 T 4-matic	150	12/96→03/03						
E 300 T Turbo-D	130	12/96→07/99						
E 320 T	165	12/96→03/03						
E 320 T CDI	145	07/99→03/03						
E 430 T 4-matic	205	05/99→03/03						
E 200 T Kompressor	137	06/97→03/03		09/97→			03.0137-9248.2 669248	
E 240 T	125	06/97→03/03	➔	09/97→			03.0137-9703.2 669703	
E 250 T Turbo-D	110	06/97→07/99					03.0137-9704.2 669704	
E 430 T	205	06/97→03/03						
E 55 T AMG	260	08/97→03/03						
E 220 T CDI	100 - 105	05/99→03/03		Radstand [mm]: 2.833			03.0137-9248.2 669248	
E 250 T D	83	06/96→07/99	➔	Radstand [mm]: 2.833			03.0137-9703.2 669703	
E 270 T CDI	120 - 125	07/99→03/03					03.0137-9704.2 669704	
E 290 T Turbo-D	95	06/96→07/99						
E 220 T CDI	92	06/98→07/99		07/98→; Radstand [mm]: 2.833			03.0137-9248.2 669248	
			➔	07/98→; Radstand [mm]: 2.833			03.0137-9703.2 669703 03.0137-9704.2 669704	
E 280 T	150	12/96→03/03		Radstand [mm]: 3.570			03.0137-9248.2 669248	
			➔	Radstand [mm]: 3.570			03.0137-9703.2 669703 03.0137-9704.2 669704	
E 320 T 4-matic	165	12/96→03/03		06/97→			03.0137-9248.2 669248	
			➔	06/97→			03.0137-9703.2 669703 03.0137-9704.2 669704	
 Seilzug, Feststellbremse								
E 200 T	100	06/96→08/00		Scheibenbremse; <input type="checkbox"/>			24.3727-0424.2 580424	L= 1.058
E 240 T	125	08/00→03/03		Scheibenbremse; <input type="checkbox"/>			24.3727-0425.2 580425	L= 1.031
➔								

MERCEDES-BENZ - E-KLASSE T-Model (S210) 06/96 → 03/03










Seilzug, Feststellbremse









E 270 T CDI	120 - 125	07/99 → 03/03		für Linkslenker; Scheibenbremse;	1	24.3727-0426.2	580426	L= 2.613
E 300 T Turbo-D	130	12/96 → 07/99						
E 320 T	165	12/96 → 03/03						
E 320 T CDI	145	07/99 → 03/03						
E 430 T 4-matic	205	05/99 → 03/03						
E 200 T Kompressor	137	06/97 → 03/03		09/97 →; für Linkslenker; Scheibenbremse;		24.3727-0424.2	580424	L= 1.058
E 250 T Turbo-D	110	06/97 → 07/99		09/97 →; für Linkslenker; Scheibenbremse;		24.3727-0425.2	580425	L= 1.031
				09/97 →; für Linkslenker; Scheibenbremse;	1	24.3727-0426.2	580426	L= 2.613
E 200 T Kompressor	120	08/00 → 03/03		für Linkslenker; Scheibenbremse;		24.3727-0424.2	580424	L= 1.058
E 220 T CDI	100 - 105	05/99 → 03/03		für Linkslenker; Scheibenbremse;		24.3727-0425.2	580425	L= 1.031
E 280 T 4-matic	150	12/96 → 03/03		für Linkslenker; Scheibenbremse;	1	24.3727-0426.2	580426	L= 2.613
E 220 T CDI	92	06/98 → 07/99		07/98 →; für Linkslenker; Scheibenbremse;		24.3727-0424.2	580424	L= 1.058
				07/98 →; für Linkslenker; Scheibenbremse;		24.3727-0425.2	580425	L= 1.031
				07/98 →; für Linkslenker; Scheibenbremse;	1	24.3727-0426.2	580426	L= 2.613
E 240 T	125	06/97 → 03/03		09/97 →; Scheibenbremse;		24.3727-0424.2	580424	L= 1.058
E 430 T	205	06/97 → 03/03		09/97 →; Scheibenbremse;		24.3727-0425.2	580425	L= 1.031
E 55 T AMG	260	08/97 → 03/03		09/97 →; für Linkslenker; Scheibenbremse;	1	24.3727-0426.2	580426	L= 2.613
E 250 T D	83	06/96 → 07/99		für Linkslenker; Radstand [mm]: 2.833; Scheibenbremse;		24.3727-0424.2	580424	L= 1.058
E 290 T Turbo-D	95	06/96 → 07/99		für Linkslenker; Radstand [mm]: 3.570; Scheibenbremse;		24.3727-0424.2	580424	L= 1.058
				für Rechtslenker; Scheibenbremse;		24.3727-0424.2	580424	L= 1.058
				für Linkslenker; Radstand [mm]: 2.833; Scheibenbremse;		24.3727-0425.2	580425	L= 1.031
				für Linkslenker; Radstand [mm]: 3.570; Scheibenbremse;		24.3727-0425.2	580425	L= 1.031
				für Rechtslenker; Scheibenbremse;		24.3727-0425.2	580425	L= 1.031
				für Linkslenker; Radstand [mm]: 2.833; Scheibenbremse;	1	24.3727-0426.2	580426	L= 2.613
E 280 T	150	12/96 → 03/03		für Linkslenker; Radstand [mm]: 3.570; Scheibenbremse;		24.3727-0424.2	580424	L= 1.058
				für Linkslenker; Radstand [mm]: 3.570; Scheibenbremse;		24.3727-0425.2	580425	L= 1.031
E 320 T 4-matic	165	12/96 → 03/03		06/97 →; für Linkslenker; Scheibenbremse;		24.3727-0424.2	580424	L= 1.058
				06/97 →; für Linkslenker; Scheibenbremse;		24.3727-0425.2	580425	L= 1.031
				06/97 →; für Linkslenker; Scheibenbremse;	1	24.3727-0426.2	580426	L= 2.613







































MERCEDES-BENZ - E-KLASSE T-Model (S211) 02/03 → 07/09

Bremsbackensatz, Feststellbremse





































350 CGI	215	05/06 → 07/09				03.0137-4017.2	654017	Ø 180 x 25 + Zub
E 200 CDI	100	04/06 → 07/09						
E 200 Kompressor	135	04/06 → 07/09						
E 200 T Kompressor	120	03/03 → 07/09						
E 220 CDI	100	03/03 → 07/09						
E 220 T CDI	110 - 125	03/03 → 07/09						
E 230 T	150	05/07 → 07/09						
E 240 T	130	03/03 → 07/09						
E 240 T 4-matic	130	07/03 → 07/09						
E 270 T CDI	120 - 130	03/03 → 07/09						
E 280 T CDI	130 - 140	05/04 → 07/09						
E 320 T	165	03/03 → 07/09						
E 320 T 4-matic	165	07/03 → 07/09						
E 320 T CDI	150 - 165	03/03 → 07/09						
E 350 T	200	03/05 → 07/09						
E 350 T 4-matic	200	03/05 → 07/09						
E 500 T	225 - 285	10/03 → 07/09						
E 500 T 4-matic	225 - 285	10/03 → 07/09						














	kw			 	! #		
MERCEDES-BENZ - E-KLASSE T-Model (S211) 02/03→07/09							
 Bremsbackensatz, Feststellbremse							
E 55 T AMG Kompressor	350	07/03→07/09	➔			03.0137-4017.2 654017	Ø 180 x 25 + Zub
E 63 AMG	378	03/06→07/09					
E 280 T	170	03/05→07/09	➔	05/05→		03.0137-4017.2 654017	Ø 180 x 25 + Zub
E 280 T 4-matic	170	03/05→07/09					
E 280 T CDI 4-matic	140	03/05→07/09					
E 320 T CDI 4-matic	165	03/05→07/09					
Zubehörsatz, Feststellbremsbacken							
350 CGI	215	05/06→07/09	➔			03.0137-9297.2 669297	
E 200 CDI	100	04/06→07/09					
E 200 Kompressor	135	04/06→07/09				03.0137-9703.2 669703	
E 200 T Kompressor	120	03/03→07/09				03.0137-9704.2 669704	
E 220 CDI	100	03/03→07/09					
E 220 T CDI	110 - 125	03/03→07/09					
E 230 T	150	05/07→07/09					
E 240 T	130	03/03→07/09					
E 240 T 4-matic	130	07/03→07/09					
E 270 T CDI	120 - 130	03/03→07/09					
E 280 T CDI	130 - 140	05/04→07/09					
E 320 T	165	03/03→07/09					
E 320 T 4-matic	165	07/03→07/09					
E 320 T CDI	150 - 165	03/03→07/09					
E 350 T	200	03/05→07/09					
E 350 T 4-matic	200	03/05→07/09					
E 500 T	225 - 285	10/03→07/09					
E 500 T 4-matic	225 - 285	10/03→07/09					
E 55 T AMG Kompressor	350	07/03→07/09					
E 63 AMG	378	03/06→07/09					
E 280 T	170	03/05→07/09	➔	05/05→		03.0137-9297.2 669297	
E 280 T 4-matic	170	03/05→07/09				03.0137-9703.2 669703	
E 280 T CDI 4-matic	140	03/05→07/09				03.0137-9704.2 669704	
E 320 T CDI 4-matic	165	03/05→07/09					
 Seilzug, Feststellbremse							
350 CGI	215	05/06→07/09		für Linkslenker; Scheibenbremse; <input type="checkbox"/>	1	24.3727-0447.2 580447	L= 1.952
E 200 CDI	100	04/06→07/09		Scheibenbremse; <input type="checkbox"/>		24.3727-0448.2 580448	L= 1.726
E 200 Kompressor	135	04/06→07/09		Scheibenbremse; <input type="checkbox"/>		24.3727-0449.2 580449	L= 1.742
E 200 T Kompressor	120	03/03→07/09					
E 220 CDI	100	03/03→07/09		für Linkslenker; <input type="checkbox"/>	1	24.3727-0491.2 580491	L= 515
E 220 T CDI	110 - 125	03/03→07/09					
E 230 T	150	05/07→07/09					
E 240 T	130	03/03→07/09					
E 240 T 4-matic	130	07/03→07/09					
E 270 T CDI	120 - 130	03/03→07/09					
E 280 T CDI	130	05/04→07/09					
E 320 T	165	03/03→07/09					
E 320 T 4-matic	165	07/03→07/09					
E 320 T CDI	150	03/03→07/09					
E 350 T	200	03/05→07/09					
E 350 T 4-matic	200	03/05→07/09					
E 500 T	225 - 285	10/03→07/09					
E 500 T 4-matic	225 - 285	10/03→07/09					
E 55 T AMG Kompressor	350	07/03→07/09					
E 63 AMG	378	03/06→07/09					
E 280 T	170	03/05→07/09		05/05→; für Linkslenker; Scheibenbremse; <input type="checkbox"/>	1	24.3727-0447.2 580447	L= 1.952
E 280 T 4-matic	170	03/05→07/09		05/05→; Scheibenbremse; <input type="checkbox"/>		24.3727-0448.2 580448	L= 1.726
E 320 T CDI 4-matic	165	03/05→07/09		05/05→; Scheibenbremse; <input type="checkbox"/>		24.3727-0449.2 580449	L= 1.742
				05/05→; für Linkslenker; <input type="checkbox"/>	1	24.3727-0491.2 580491	L= 515
E 280 T CDI	140	03/05→07/09		für Linkslenker; <input type="checkbox"/>	1	24.3727-0491.2 580491	L= 515
E 320 T CDI	155 - 165	03/05→07/09					
E 280 T CDI 4-matic	140	03/05→07/09		05/05→; für Linkslenker; <input type="checkbox"/>	1	24.3727-0491.2 580491	L= 515













	kW			 	! #		
MERCEDES-BENZ - E-KLASSE T-Model (S212) 08/09→12/16							
 Bremsbackensatz, Feststellbremse							
E 200 E 250	135 155	11/12→12/16 11/12→12/16	➔	03/13→		03.0137-4007.2 654007	Ø 180 x 25 - HEB / + Zub
E 200 CDI / BlueTEC E 200 CGI E 220 BlueTEC E 220 BlueTEC 4-matic E 220 CDI / BlueTEC E 250 CDI / BlueTEC E 250 CDI / BlueTEC 4-matic E 250 CGI E 300 E 300 4-matic E 300 CDI / BlueTEC E 350 E 350 4-matic E 350 BlueTEC E 350 BlueTEC 4-matic E 350 CDI E 350 CDI 4-matic E 350 CGI E 400 E 400 4-matic E 500 E 500 4-matic E 63 AMG E 63 AMG 4-matic	100 135 130 125 125 150 150 150 170 - 185 185 170 225 200 - 225 155 - 190 190 170 - 195 170 - 195 215 245 245 285 - 300 300 386 - 410 410	11/09→12/16 11/09→12/16 05/15→12/16 12/14→12/16 11/09→12/16 11/09→12/16 07/10→12/16 11/09→12/13 11/09→12/16 07/11→12/16 11/09→12/16 09/11→12/14 11/09→12/16 11/09→12/16 07/14→12/16 11/09→12/13 11/09→12/13 11/09→12/11 01/13→12/16 01/13→12/16 11/09→12/16 09/11→12/16 02/11→12/16 02/11→12/16	➔			03.0137-4007.2 654007	Ø 180 x 25 - HEB / + Zub
E 220 CDI E 350 E 63 AMG	120 200 386	08/09→08/14 08/09→12/11 08/09→12/11	➔	11/09→		03.0137-4007.2 654007	Ø 180 x 25 - HEB / + Zub
E 300 Hybrid / BlueTEC Hybrid	150	12/11→12/16	➔	06/12→		03.0137-4007.2 654007	Ø 180 x 25 - HEB / + Zub
E 350 BlueTEC E 350 BlueTEC 4-matic	185 185	11/12→12/16 11/12→12/16	➔	01/13→		03.0137-4007.2 654007	Ø 180 x 25 - HEB / + Zub
E 63 AMG E 63 AMG 4-matic	430 430	02/13→12/16 02/13→12/16	➔	04/13→		03.0137-4007.2 654007	Ø 180 x 25 - HEB / + Zub
Zubehörsatz, Feststellbremsbacken							
E 200 E 250	135 155	11/12→12/16 11/12→12/16	➔	03/13→		03.0137-9703.2 669703 03.0137-9704.2 669704	
E 200 CDI / BlueTEC E 200 CGI E 220 BlueTEC E 220 BlueTEC 4-matic E 220 CDI / BlueTEC E 250 CDI / BlueTEC E 250 CDI / BlueTEC 4-matic E 250 CGI E 300 E 300 4-matic E 300 CDI / BlueTEC E 300 CDI E 350 E 350 4-matic E 350 BlueTEC E 350 BlueTEC 4-matic E 350 CDI E 350 CDI 4-matic E 350 CGI E 400 E 400 4-matic E 500 E 500 4-matic E 63 AMG E 63 AMG 4-matic	100 135 130 125 125 150 150 150 170 - 185 185 170 150 225 200 - 225 155 - 190 190 170 - 195 170 - 195 215 245 245 285 - 300 300 386 - 410 410	11/09→12/16 11/09→12/16 05/15→12/16 12/14→12/16 11/09→12/16 11/09→12/16 07/10→12/16 11/09→12/13 11/09→12/16 07/11→12/16 11/09→12/16 12/09→12/10 09/11→12/14 11/09→12/16 11/09→12/16 07/14→12/16 11/09→12/13 11/09→12/13 11/09→12/11 01/13→12/16 01/13→12/16 11/09→12/16 09/11→12/16 02/11→12/16 02/11→12/16	➔			03.0137-9703.2 669703 03.0137-9704.2 669704	
E 220 CDI E 350 ➔	120 200	08/09→08/14 08/09→12/11	➔	11/09→		03.0137-9703.2 669703	


















	kw			 	! #		
MERCEDES-BENZ - E-KLASSE T-Model (S212) 08/09→12/16							
Zubehörsatz, Feststellbremsbacken							
E 63 AMG	386	08/09→12/11	➡	11/09→		03.0137-9704.2 669704	
E 300 Hybrid / BlueTEC Hybrid	150	12/11→12/16	➡	06/12→		03.0137-9703.2 669703 03.0137-9704.2 669704	
E 350 BlueTEC	185	11/12→12/16	➡	01/13→		03.0137-9703.2 669703	
E 350 BlueTEC 4-matic	185	11/12→12/16				03.0137-9704.2 669704	
E 63 AMG	430	02/13→12/16	➡	04/13→		03.0137-9703.2 669703	
E 63 AMG 4-matic	430	02/13→12/16				03.0137-9704.2 669704	
 Seilzug, Feststellbremse							
E 200	135	11/12→12/16		03/13→; Scheibenbremse; 	2	24.3727-0478.2 580478	L= 743
E 250	155	11/12→12/16		03/13→; für Rechtslenker; Scheibenbremse; 	1	24.3727-0479.2 580479	L= 1.660
				03/13→; für Rechtslenker; Scheibenbremse; 	1	24.3727-0483.2 580483	L= 1.250
				03/13→; für Linkslenker; 	1	24.3727-0483.2 580483	L= 1.250
				03/13→; für Linkslenker; 	1	24.3727-0484.2 580484	L= 2.040
E 200 CDI / BlueTEC	100	11/09→12/16		Scheibenbremse; 	2	24.3727-0478.2 580478	L= 743
E 200 CGI	135	11/09→12/16		für Rechtslenker; Scheibenbremse; 	1	24.3727-0479.2 580479	L= 1.660
E 220 BlueTEC 4-matic	125	12/14→12/16		für Rechtslenker; Scheibenbremse; 	1	24.3727-0483.2 580483	L= 1.250
E 220 CDI / BlueTEC	125	11/09→12/16		für Rechtslenker; Scheibenbremse; 	1	24.3727-0483.2 580483	L= 1.250
E 250 CDI / BlueTEC	150	11/09→12/16		für Linkslenker; 	1	24.3727-0483.2 580483	L= 1.250
E 250 CDI / BlueTEC 4-matic	150	07/10→12/16		für Linkslenker; 	1	24.3727-0484.2 580484	L= 2.040
E 250 CGI	150	11/09→12/13					
E 300	170 - 185	11/09→12/16					
E 300 4-matic	185	07/11→12/16					
E 300 CDI / BlueTEC	170	11/09→12/16					
E 350	225	09/11→12/14					
E 350 4-matic	200 - 225	11/09→12/16					
E 350 BlueTEC	155 - 190	11/09→12/16					
E 350 BlueTEC 4-matic	190	07/14→12/16					
E 350 CDI	170 - 195	11/09→12/13					
E 350 CDI 4-matic	170 - 195	11/09→12/13					
E 350 CGI	215	11/09→12/11					
E 400	245	01/13→12/16					
E 400 4-matic	245	01/13→12/16					
E 500	285 - 300	11/09→12/16					
E 500 4-matic	300	09/11→12/16					
E 63 AMG	386 - 410	02/11→12/16					
E 63 AMG 4-matic	410	02/11→12/16					
E 220 BlueTEC	130	05/15→12/16		Scheibenbremse; 	2	24.3727-0478.2 580478	L= 743
				für Rechtslenker; Scheibenbremse; 	2	24.3727-0478.2 580478	L= 743
				für Rechtslenker; Scheibenbremse; 	1	24.3727-0479.2 580479	L= 1.660
				für Rechtslenker; Scheibenbremse; 	1	24.3727-0483.2 580483	L= 1.250
					1	24.3727-0483.2 580483	L= 1.250
					1	24.3727-0484.2 580484	L= 2.040
E 220 CDI	120	08/09→08/14		11/09→; Scheibenbremse; 	2	24.3727-0478.2 580478	L= 743
E 350	200	08/09→12/11		11/09→; für Rechtslenker; Scheibenbremse; 	1	24.3727-0479.2 580479	L= 1.660
E 63 AMG	386	08/09→12/11		11/09→; für Rechtslenker; Scheibenbremse; 	1	24.3727-0483.2 580483	L= 1.250
				11/09→; für Linkslenker; 	1	24.3727-0483.2 580483	L= 1.250
				11/09→; für Linkslenker; 	1	24.3727-0484.2 580484	L= 2.040
E 300 Hybrid / BlueTEC Hybrid	150	12/11→12/16		06/12→; Scheibenbremse; 	2	24.3727-0478.2 580478	L= 743
				06/12→; für Rechtslenker; Scheibenbremse; 	1	24.3727-0479.2 580479	L= 1.660
				06/12→; für Rechtslenker; Scheibenbremse; 	1	24.3727-0483.2 580483	L= 1.250
				06/12→; für Linkslenker; 	1	24.3727-0483.2 580483	L= 1.250
				06/12→; für Linkslenker; 	1	24.3727-0484.2 580484	L= 2.040
E 350 BlueTEC	185	11/12→12/16		01/13→; Scheibenbremse; 	2	24.3727-0478.2 580478	L= 743
E 350 BlueTEC 4-matic	185	11/12→12/16		01/13→; für Rechtslenker; Scheibenbremse; 	1	24.3727-0479.2 580479	L= 1.660
				01/13→; für Rechtslenker; Scheibenbremse; 	1	24.3727-0483.2 580483	L= 1.250























	kW					! #		
MERCEDES-BENZ - E-KLASSE T-Model (S212) 08/09→12/16								
 Seilzug, Feststellbremse								
E 350 BlueTEC	185	11/12→12/16		01/13→; für Linkslenker; 		1	24.3727-0483.2 580483	L= 1.250
E 350 BlueTEC 4-matic	185	11/12→12/16		01/13→; für Linkslenker; 		1	24.3727-0484.2 580484	L= 2.040
E 63 AMG	430	02/13→12/16		04/13→; Scheibenbremse; 		2	24.3727-0478.2 580478	L= 743
E 63 AMG 4-matic	430	02/13→12/16		04/13→; für Rechtslenker; Scheibenbremse; 		1	24.3727-0479.2 580479	L= 1.660
				04/13→; für Rechtslenker; Scheibenbremse; 		1	24.3727-0483.2 580483	L= 1.250
				04/13→; für Linkslenker; 		1	24.3727-0483.2 580483	L= 1.250
				04/13→; für Linkslenker; 		1	24.3727-0484.2 580484	L= 2.040
MERCEDES-BENZ - EQV (W447) 06/20→								
 Bremsbackensatz, Feststellbremse								
EQV 250	150	11/21→					03.0137-4009.2 654009	Ø 186 x 20 - HEB / + Zub
EQV 300	150	06/20→						
Zubehörsatz, Feststellbremsbacken								
EQV 250	150	11/21→					03.0137-9703.2 669703	
EQV 300	150	06/20→					03.0137-9704.2 669704	
MERCEDES-BENZ - eSPRINTER Kasten (B910) 02/20→								
 Bremsbackensatz, Feststellbremse								
Electric	85	02/20→		- eFSB			03.0137-4003.2 654003	Ø 180 x 25 + Zub
Zubehörsatz, Feststellbremsbacken								
Electric	85	02/20→		- eFSB			03.0137-9700.2 669700	
							03.0137-9704.2 669704	
MERCEDES-BENZ - eVITO Kasten (W447) 03/19→								
 Bremsbackensatz, Feststellbremse								
Electric	85	03/19→					03.0137-4009.2 654009	Ø 186 x 20 - HEB / + Zub
Zubehörsatz, Feststellbremsbacken								
Electric	85	03/19→					03.0137-9703.2 669703	
							03.0137-9704.2 669704	
MERCEDES-BENZ - eVITO Tourer (W447) 04/19→								
 Bremsbackensatz, Feststellbremse								
Electric	85 - 150	04/19→					03.0137-4009.2 654009	Ø 186 x 20 - HEB / + Zub
Zubehörsatz, Feststellbremsbacken								
Electric	85 - 150	04/19→					03.0137-9703.2 669703	
							03.0137-9704.2 669704	
MERCEDES-BENZ - G-KLASSE (W461) 09/89→								
 Radbremszylinder								
230 GE	92	06/93→07/00				2	24.3217-1109.3 020173	GG
290 GD/G 290 D	70	06/93→07/00						
G 290 TD	88	07/97→07/01						
G 300 CDI	135	04/10→07/23				2	24.3217-1109.3 020173	GG
							24.3222-1732.3 020537	GG
 Bremstrommel								
230 GE	92	06/93→07/00					24.0226-0001.1 480050	Ø 300 x 64 / 261,5
290 GD/G 290 D	70	06/93→07/00						
G 290 TD	88	07/97→07/01						
 Bremsbackensatz, Feststellbremse								
G 270 CDI	115	01/03→12/06					03.0137-4001.2 654001	Ø 160 x 40 + Zub
G 280 CDI	135	04/09→						
Zubehörsatz, Feststellbremsbacken								
G 270 CDI	115	01/03→12/06					03.0137-9700.2 669700	
G 280 CDI	135	04/09→					03.0137-9704.2 669704	
→								








	kw			 	! #		
MERCEDES-BENZ - G-KLASSE (W461) 09/89→							
 Seilzug, Feststellbremse							
G 270 CDI	115	01/03→12/06		<input type="checkbox"/>		24.3727-0476.2 580476	L= 2.230
				<input type="checkbox"/>		24.3727-0477.2 580477	L= 2.374
G 280 CDI G 300 CDI	135 135	04/09→ 04/10→07/23		nicht für erhöhte Nutzlast; Scheibenbremse; <input type="checkbox"/>		24.3727-0476.2 580476	L= 2.230
				nicht für erhöhte Nutzlast; Scheibenbremse; <input type="checkbox"/>		24.3727-0477.2 580477	L= 2.374
MERCEDES-BENZ - G-KLASSE (W463) 09/89→12/18							
 Radbremszylinder							
G 270 CDI G 300 TD G 320 G 400 CDI G 500 G 55 AMG	115 130 158 184 218 260 - 373	10/01→07/03 08/96→07/00 07/97→08/04 12/00→07/06 04/98→12/15 04/99→12/12	➔		2	24.3217-1109.3 020173	GG
 Bremstrommel							
G 270 CDI G 300 TD G 320 G 400 CDI G 500 G 55 AMG	115 130 158 184 218 260 - 373	10/01→07/03 08/96→07/00 07/97→08/04 12/00→07/06 04/98→12/15 04/99→12/12	➔			24.0226-0001.1 480050	Ø 300 x 64 / 261,5
 Bremsbackensatz, Feststellbremse							
AMG G 63 AMG G 65 G 320 CDI G 350 CDI G 350 d G 400 CDI G 500 G 55 AMG	420 463 165 165 180 184 218 - 310 260 - 373	06/15→03/18 06/15→04/18 09/06→12/12 06/09→12/11 06/15→04/18 12/00→07/06 04/98→04/18 04/99→12/12	➔			03.0137-4001.2 654001	Ø 160 x 40 + Zub
G 65 AMG	450	05/12→04/18	➔	06/12→		03.0137-4001.2 654001	Ø 160 x 40 + Zub
Zubehörsatz, Feststellbremsbacken							
G 320 CDI G 350 CDI G 350 d G 400 CDI G 500 G 55 AMG	165 165 180 184 218 - 285 260 - 373	09/06→12/12 06/09→12/11 06/15→04/18 12/00→07/06 04/98→12/15 04/99→12/12	➔			03.0137-9700.2 669700	
G 65 AMG	450	05/12→04/18		06/12→		03.0137-9700.2 669700	
			➔	06/12→		03.0137-9704.2 669704	
 Seilzug, Feststellbremse							
AMG G 63 AMG G 65	420 463	06/15→03/18 06/15→04/18		<input type="checkbox"/> <input type="checkbox"/>		24.3727-0476.2 580476 24.3727-0477.2 580477	L= 2.230 L= 2.374
G 320 CDI G 350 CDI G 500	165 155 285	09/06→12/12 07/11→08/15 05/08→08/15		Scheibenbremse; <input type="checkbox"/> Scheibenbremse; <input type="checkbox"/>		24.3727-0476.2 580476 24.3727-0477.2 580477	L= 2.230 L= 2.374
G 350 CDI G 350 d	165 180	06/09→12/11 06/15→04/18		Komponentennummer: 504028/02; <input type="checkbox"/> Komponentennummer: 504028/02; <input type="checkbox"/>		24.3727-0476.2 580476 24.3727-0477.2 580477	L= 2.230 L= 2.374
G 500	310	06/15→04/18		nicht für zul. Gesamtgewicht [kg]: 3.490; <input type="checkbox"/> nicht für zul. Gesamtgewicht [kg]: 3.490; <input type="checkbox"/>		24.3727-0476.2 580476 24.3727-0477.2 580477	L= 2.230 L= 2.374
G 63 AMG G 65 AMG	400 450	05/12→03/18 05/12→04/18		06/12→; Scheibenbremse; <input type="checkbox"/> 06/12→; Scheibenbremse; <input type="checkbox"/>		24.3727-0476.2 580476 24.3727-0477.2 580477	L= 2.230 L= 2.374
MERCEDES-BENZ - G-KLASSE Cabrio (W463) 09/89→02/18							
 Radbremszylinder							
G 300 TD G 320 G 400 CDI G 500	130 158 184 218 - 285	09/96→07/00 11/97→08/04 12/00→07/06 04/98→12/15	➔		2	24.3217-1109.3 020173	GG




















	kW					! #		
MERCEDES-BENZ - G-KLASSE Cabrio (W463) 09/89→02/18								
 Bremstrommel								
G 300 TD G 320 G 400 CDI G 500	130 158 184 218 - 285	09/96→07/00 11/97→08/04 12/00→07/06 04/98→12/15	➔				24.0226-0001.1 480050	Ø 300 x 64 / 261,5
 Bremsbackensatz, Feststellbremse								
G 300 TD G 350 CDI G 400 CDI G 500	130 165 184 218 - 285	09/96→07/00 06/09→12/11 12/00→07/06 04/98→12/15	➔				03.0137-4001.2 654001	Ø 160 x 40 + Zub
Zubehörsatz, Feststellbremsbacken								
G 300 TD G 350 CDI G 400 CDI G 500	130 165 184 218 - 285	09/96→07/00 06/09→12/11 12/00→07/06 04/98→12/15	➔				03.0137-9700.2 669700 03.0137-9704.2 669704	
 Seilzug, Feststellbremse								
G 350 CDI	165	06/09→12/11		Komponentennummer: 504028/02; <input type="checkbox"/>			24.3727-0476.2 580476	L= 2.230
				Komponentennummer: 504028/02; <input type="checkbox"/>			24.3727-0477.2 580477	L= 2.374
MERCEDES-BENZ - GLK-KLASSE (X204) 06/08→12/15								
 Bremsbackensatz, Feststellbremse								
200 200 CDI	135 100 - 105	08/13→06/15 07/10→06/15	➔				03.0137-4007.2 654007	Ø 180 x 25 - HEB / + Zub
250 250 4-matic 250 CDI 4-matic 300 4-matic	155 155 150 170 - 185	08/13→06/15 08/13→06/15 09/09→06/15 07/09→12/15						
350 350 CDI 4-matic	200 165 - 195	04/09→06/15 07/09→06/15						
220 CDI 220 CDI 4-matic	120 - 125 120 - 125	12/08→06/15 12/08→06/15	➔	04/09→			03.0137-4007.2 654007	Ø 180 x 25 - HEB / + Zub
280 4-matic 320 CDI 4-matic 350 4-matic	170 165 200 - 225	06/08→06/09 06/08→06/15 06/08→06/15	➔	09/08→			03.0137-4007.2 654007	Ø 180 x 25 - HEB / + Zub
Zubehörsatz, Feststellbremsbacken								
200 200 CDI	135 100 - 105	08/13→06/15 07/10→06/15	➔				03.0137-9703.2 669703 03.0137-9704.2 669704	
250 250 4-matic 250 CDI 4-matic 300 4-matic	155 155 150 170 - 185	08/13→06/15 08/13→06/15 09/09→06/15 07/09→12/15						
350 350 CDI 4-matic	200 165 - 195	04/09→06/15 07/09→06/15						
220 CDI 220 CDI 4-matic	120 - 125 120 - 125	12/08→06/15 12/08→06/15	➔	04/09→			03.0137-9703.2 669703 03.0137-9704.2 669704	
280 4-matic 320 CDI 4-matic 350 4-matic	170 165 200 - 225	06/08→06/09 06/08→06/15 06/08→06/15	➔	09/08→			03.0137-9703.2 669703 03.0137-9704.2 669704	
 Seilzug, Feststellbremse								
200 200 CDI	135 100 - 105	08/13→06/15 07/10→06/15		für Linkslenker; Scheibenbremse; <input type="checkbox"/>	1	24.3727-0480.2 580480		L= 2.057
				für Linkslenker; Scheibenbremse; <input type="checkbox"/>	1	24.3727-0481.2 580481		L= 1.140
250 250 4-matic 250 CDI 4-matic 300 4-matic	155 155 150 170 - 185	08/13→06/15 08/13→06/15 09/09→06/15 07/09→12/15		für Linkslenker; Scheibenbremse; <input type="checkbox"/>	2	24.3727-0482.2 580482		L= 744
350 350 CDI 4-matic	200 165 - 195	04/09→06/15 07/09→06/15						
➔								











	kW			 	! #		
MERCEDES-BENZ - GLK-KLASSE (X204) 06/08→12/15							
 Seilzug, Feststellbremse							
220 CDI	120 - 125	12/08→06/15		04/09→; für Linkslenker; Scheibenbremse; 	1	24.3727-0480.2 580480	L= 2.057
220 CDI 4-matic	120 - 125	12/08→06/15		04/09→; für Linkslenker; Scheibenbremse; 	1	24.3727-0481.2 580481	L= 1.140
				04/09→; für Linkslenker; Scheibenbremse; 	2	24.3727-0482.2 580482	L= 744
280 4-matic	170	06/08→06/09		09/08→; für Linkslenker; Scheibenbremse; 	1	24.3727-0480.2 580480	L= 2.057
320 CDI 4-matic	165	06/08→06/15		09/08→; für Linkslenker; Scheibenbremse; 	1	24.3727-0481.2 580481	L= 1.140
350 4-matic	200 - 225	06/08→06/15		09/08→; für Linkslenker; Scheibenbremse; 	2	24.3727-0482.2 580482	L= 744
MERCEDES-BENZ - GL-KLASSE (X164) 09/06→12/12							
 Bremsbackensatz, Feststellbremse							
GL 320 CDI / 350 BlueTEC 4-matic	155	12/09→08/12	➔	→ 06/12		03.0137-0451.2 650451	Ø 210 x 30
GL 350 CDI 4-matic	165 - 195	05/09→08/12					
GL 450 4-matic	250	09/06→08/12					
GL 450 CDI 4-matic	225	05/09→08/12					
GL 500 4-matic	285	09/06→12/12					
GL 320 CDI 4-matic	160 - 165	09/06→12/09	➔			03.0137-0451.2 650451	Ø 210 x 30
GL 420 CDI 4-matic	225	09/06→05/09					
Zubehörsatz, Feststellbremsbacken							
GL 320 CDI / 350 BlueTEC 4-matic	155	12/09→08/12	➔	→ 06/12		03.0137-9288.2 669288	
GL 350 CDI 4-matic	165 - 195	05/09→08/12					
GL 450 4-matic	250	09/06→08/12					
GL 450 CDI 4-matic	225	05/09→08/12					
GL 500 4-matic	285	09/06→12/12					
GL 320 CDI 4-matic	160 - 165	09/06→12/09	➔			03.0137-9288.2 669288	
GL 420 CDI 4-matic	225	09/06→05/09					
MERCEDES-BENZ - MARCO POLO Camper (W447) 03/15→							
 Bremsbackensatz, Feststellbremse							
160 CDI	65	03/15→	➔			03.0137-4009.2 654009	Ø 186 x 20 - HEB / + Zub
170 CDI	75	06/20→					
180 CDI	84	03/15→					
200 CDI	100	03/15→					
200 CDI 4-matic	100	03/15→					
220 CDI	120	03/15→					
220 CDI 4-matic	120	03/15→					
250 CDI	140	03/15→					
250 CDI 4-matic	140	03/15→					
300 CDI	174 - 176	03/19→					
300 CDI 4-matic	174 - 176	03/19→					
Zubehörsatz, Feststellbremsbacken							
160 CDI	65	03/15→	➔			03.0137-9703.2 669703	
170 CDI	75	06/20→					
180 CDI	84	03/15→				03.0137-9704.2 669704	
200 CDI	100	03/15→					
200 CDI 4-matic	100	03/15→					
220 CDI	120	03/15→					
220 CDI 4-matic	120	03/15→					
250 CDI	140	03/15→					
250 CDI 4-matic	140	03/15→					
300 CDI	174 - 176	03/19→					
300 CDI 4-matic	174 - 176	03/19→					
MERCEDES-BENZ - M-KLASSE (W163) 02/98→07/05							
 Bremsbackensatz, Feststellbremse							
ML 230	110	02/98→06/05	➔	03/98→		03.0137-4014.2 654014	Ø 183 x 31 + Zub
ML 320	160	02/98→08/02					
ML 270 CDI	120	12/99→06/05	➔			03.0137-4014.2 654014	Ø 183 x 31 + Zub
ML 350	173	02/03→06/05					
ML 400 CDI	184	09/01→06/05					
ML 500	215	09/01→06/05					












	kw					! #		
MERCEDES-BENZ - M-KLASSE (W163) 02/98→07/05								
 Bremsbackensatz, Feststellbremse								
ML 55 AMG	255	02/00→06/05	➔				03.0137-4014.2 654014	Ø 183 x 31 + Zub
ML 350	180	08/02→06/05	➔	09/02→			03.0137-4014.2 654014	Ø 183 x 31 + Zub
ML 430	200	02/98→06/05	➔	09/98→			03.0137-4014.2 654014	Ø 183 x 31 + Zub
Zubehörsatz, Feststellbremsbacken								
ML 230	110	02/98→06/05	➔	03/98→			03.0137-9269.2 669269	
ML 320	160	02/98→08/02	➔					
ML 270 CDI	120	12/99→06/05	➔				03.0137-9269.2 669269	
ML 350	173	02/03→06/05						
ML 400 CDI	184	09/01→06/05						
ML 500	215	09/01→06/05						
ML 55 AMG	255	02/00→06/05						
ML 350	180	08/02→06/05	➔	09/02→			03.0137-9269.2 669269	
ML 430	200	02/98→06/05	➔	09/98→			03.0137-9269.2 669269	
 Seilzug, Feststellbremse								
ML 230	110	02/98→06/05		03/98→; Scheibenbremse; <input type="checkbox"/>			24.3727-0432.2 580432	L= 2.025
ML 320	160	02/98→08/02		03/98→; Scheibenbremse; <input type="checkbox"/>			24.3727-0437.2 580437	L= 1.932
ML 270 CDI	120	12/99→06/05		Scheibenbremse; <input type="checkbox"/>			24.3727-0432.2 580432	L= 2.025
ML 350	173	02/03→06/05						
ML 400 CDI	184	09/01→06/05		Scheibenbremse; <input type="checkbox"/>			24.3727-0437.2 580437	L= 1.932
ML 500	215	09/01→06/05						
ML 55 AMG	255	02/00→06/05						
ML 350	180	08/02→06/05		09/02→; Scheibenbremse; <input type="checkbox"/>			24.3727-0432.2 580432	L= 2.025
				09/02→; Scheibenbremse; <input type="checkbox"/>			24.3727-0437.2 580437	L= 1.932
ML 430	200	02/98→06/05		09/98→; Scheibenbremse; <input type="checkbox"/>			24.3727-0432.2 580432	L= 2.025
				09/98→; Scheibenbremse; <input type="checkbox"/>			24.3727-0437.2 580437	L= 1.932
MERCEDES-BENZ - M-KLASSE (W164) 02/05→12/12								
 Bremsbackensatz, Feststellbremse								
ML 280 CDI 4-matic	140	07/05→07/09	➔				03.0137-0451.2 650451	Ø 210 x 30
ML 320 CDI 4-matic	155 - 165	07/05→07/11						
ML 350 CDI 4-matic	157	09/09→12/10						
ML 63 AMG 4-matic	375	09/06→12/11						
ML 300 4-matic	170	03/10→12/11	➔	→ 05/11			03.0137-0451.2 650451	Ø 210 x 30
ML 300 CDI 4-matic	140 - 150	07/09→12/11						
ML 350 4-matic	200	02/05→12/11						
ML 350 CDI 4-matic	155 - 170	07/09→12/11						
ML 450 CDI 4-matic	225	09/09→12/11						
ML 500 4-matic	225 - 285	07/05→12/11						
ML 63 AMG 4-matic	375	01/06→12/11						
ML 420 CDI 4-matic	225	02/06→09/09	➔	04/06→			03.0137-0451.2 650451	Ø 210 x 30
Zubehörsatz, Feststellbremsbacken								
ML 280 CDI 4-matic	140	07/05→07/09	➔				03.0137-9288.2 669288	
ML 320 CDI 4-matic	155 - 165	07/05→07/11						
ML 350 CDI 4-matic	157	09/09→12/10						
ML 63 AMG 4-matic	375	09/06→12/11						
ML 300 4-matic	170	03/10→12/11	➔	→ 05/11			03.0137-9288.2 669288	
ML 300 CDI 4-matic	140 - 150	07/09→12/11						
ML 350 4-matic	200	02/05→12/11						
ML 350 CDI 4-matic	155 - 170	07/09→12/11						
ML 450 CDI 4-matic	225	09/09→12/11						
ML 500 4-matic	225 - 285	07/05→12/11						
ML 63 AMG 4-matic	375	01/06→12/11						
ML 420 CDI 4-matic	225	02/06→09/09	➔	04/06→			03.0137-9288.2 669288	
MERCEDES-BENZ - R-KLASSE (W251, V251) 08/05→10/17								
 Bremsbackensatz, Feststellbremse								
R 280	170	01/07→12/14	➔				03.0137-0451.2 650451	Ø 210 x 30
R 280 CDI	140	05/06→12/12						
R 280 CDI 4-matic	140	05/06→12/12						
R 300	170	07/09→12/14						
R 300 CDI	140	07/09→12/12						
R 300 CDI 4-matic	140	07/09→12/12						























	kw			 	! #		
MERCEDES-BENZ - R-KLASSE (W251, V251) 08/05→10/17							
 Bremsbackensatz, Feststellbremse							
R 320 CDI 4-matic	155 - 165	01/06→12/12	➔			03.0137-0451.2 650451	Ø 210 x 30
R 350	200	01/07→12/12					
R 350 4-matic	200	08/05→12/12					
R 350 CDI 4-matic	165 - 195	07/09→12/14					
R 350 CGI 4-matic	225	10/11→12/14					
R 500 4-matic	225 - 285	08/05→12/14					
R 63 AMG 4-matic	375	02/06→12/10					
R 350 CDI 4-matic	155	01/06→12/14	➔	05/09→		03.0137-0451.2 650451	Ø 210 x 30
Zubehörsatz, Feststellbremsbacken							
R 280	170	01/07→12/14	➔			03.0137-9288.2 669288	
R 280 CDI	140	05/06→12/12					
R 280 CDI 4-matic	140	05/06→12/12					
R 300	170	07/09→12/14					
R 300 CDI	140	07/09→12/12					
R 300 CDI 4-matic	140	07/09→12/12					
R 320 CDI 4-matic	155 - 165	01/06→12/12					
R 350	200	01/07→12/12					
R 350 4-matic	200	08/05→12/12					
R 350 CDI 4-matic	165 - 195	07/09→12/14					
R 350 CGI 4-matic	225	10/11→12/14					
R 500 4-matic	225 - 285	08/05→12/14					
R 63 AMG 4-matic	375	02/06→12/10					
R 350 CDI 4-matic	155	01/06→12/14	➔	05/09→		03.0137-9288.2 669288	
MERCEDES-BENZ - S-KLASSE (W220) 09/98→08/05							
 Bremsbackensatz, Feststellbremse							
S 280	150	10/98→08/05	➔	11/98→		03.0137-4016.2 654016	Ø 180 x 25 - HEB / + Zub
S 320	165	10/98→08/05					
S 430	205	10/98→08/05					
S 320 CDI	145 - 150	08/99→08/05	➔			03.0137-4016.2 654016	Ø 180 x 25 - HEB / + Zub
S 350	180	09/02→08/05					
S 350 4-matic	180	06/03→08/05					
S 400 CDI	191	06/03→08/05					
S 430 4-matic	205	09/02→08/05					
S 500 4-matic	225	09/02→08/05					
S 55 AMG	265	04/99→08/05					
S 55 AMG Kompressor	368	06/02→08/05					
S 400 CDI	184	06/00→08/05	➔	08/00→		03.0137-4016.2 654016	Ø 180 x 25 - HEB / + Zub
S 500	220 - 225	10/98→08/05	➔	11/98→; nicht für gepanzerte Fahrzeuge		03.0137-4016.2 654016	Ø 180 x 25 - HEB / + Zub
S 600	270 - 368	01/00→08/05	➔	nicht für gepanzerte Fahrzeuge		03.0137-4016.2 654016	Ø 180 x 25 - HEB / + Zub
Zubehörsatz, Feststellbremsbacken							
S 280	150	10/98→08/05	➔	11/98→		03.0137-9297.2 669297	
S 320	165	10/98→08/05				03.0137-9703.2 669703	
S 430	205	10/98→08/05				03.0137-9704.2 669704	
S 320 CDI	145 - 150	08/99→08/05	➔			03.0137-9297.2 669297	
S 350	180	09/02→08/05				03.0137-9703.2 669703	
S 350 4-matic	180	06/03→08/05				03.0137-9704.2 669704	
S 400 CDI	191	06/03→08/05					
S 430 4-matic	205	09/02→08/05					
S 500 4-matic	225	09/02→08/05					
S 55 AMG	265	04/99→08/05					
S 55 AMG Kompressor	368	06/02→08/05					
S 400 CDI	184	06/00→08/05	➔	08/00→		03.0137-9297.2 669297	
						03.0137-9703.2 669703	
						03.0137-9704.2 669704	
S 500	220 - 225	10/98→08/05	➔	11/98→; nicht für gepanzerte Fahrzeuge		03.0137-9297.2 669297	
						03.0137-9703.2 669703	
						03.0137-9704.2 669704	
S 600	270 - 368	01/00→08/05	➔	nicht für gepanzerte Fahrzeuge		03.0137-9297.2 669297	
						03.0137-9703.2 669703	
						03.0137-9704.2 669704	
→							











	kw			 	! #		
MERCEDES-BENZ - S-KLASSE (W220) 09/98→08/05							
Seilzug, Feststellbremse							
S 280	150	10/98→08/05		11/98→; Scheibenbremse; <input type="checkbox"/>		24.3727-0457.2 580457	L= 980
				11/98→; Scheibenbremse; <input type="checkbox"/>		24.3727-0458.2 580458	L= 990
S 320 S 430 S 500	165 205 220 - 225	10/98→08/05 10/98→08/05 10/98→08/05		11/98→; Radstand [mm]: 3.085; Scheibenbremse; <input type="checkbox"/>		24.3727-0457.2 580457	L= 980
				11/98→; Radstand [mm]: 2.965; Scheibenbremse; <input type="checkbox"/>		24.3727-0457.2 580457	L= 980
				11/98→; Radstand [mm]: 3.085; Scheibenbremse; <input type="checkbox"/>		24.3727-0458.2 580458	L= 990
				11/98→; Radstand [mm]: 2.965; Scheibenbremse; <input type="checkbox"/>		24.3727-0458.2 580458	L= 990
				11/98→; für Linkslenker; Radstand [mm]: 3.085; Scheibenbremse; <input type="checkbox"/>	1	24.3727-0466.2 580466	L= 2.937
S 320 CDI	150	09/02→08/05		für Linkslenker; Scheibenbremse; <input type="checkbox"/>		24.3727-0457.2 580457	L= 980
				für Linkslenker; Scheibenbremse; <input type="checkbox"/>		24.3727-0458.2 580458	L= 990
S 320 CDI	145	08/99→09/02		08/00→; Radstand [mm]: 3.085; Scheibenbremse; <input type="checkbox"/>		24.3727-0457.2 580457	L= 980
				Radstand [mm]: 2.965; Scheibenbremse; <input type="checkbox"/>		24.3727-0457.2 580457	L= 980
				08/00→; Radstand [mm]: 3.085; Scheibenbremse; <input type="checkbox"/>		24.3727-0458.2 580458	L= 990
				Radstand [mm]: 2.965; Scheibenbremse; <input type="checkbox"/>		24.3727-0458.2 580458	L= 990
				08/00→; für Linkslenker; Radstand [mm]: 3.085; Scheibenbremse; <input type="checkbox"/>	1	24.3727-0466.2 580466	L= 2.937
S 350	180	09/02→08/05		Radstand [mm]: 3.085; Scheibenbremse; <input type="checkbox"/>		24.3727-0457.2 580457	L= 980
				Radstand [mm]: 3.085; Scheibenbremse; <input type="checkbox"/>		24.3727-0458.2 580458	L= 990
				für Linkslenker; Radstand [mm]: 3.085; Scheibenbremse; <input type="checkbox"/>	1	24.3727-0466.2 580466	L= 2.937
S 350 4-matic S 430 4-matic S 500 4-matic	180 205 225	06/03→08/05 09/02→08/05 09/02→08/05		Radstand [mm]: 2.965; Scheibenbremse; <input type="checkbox"/>		24.3727-0457.2 580457	L= 980
				Radstand [mm]: 3.085; Scheibenbremse; <input type="checkbox"/>		24.3727-0457.2 580457	L= 980
				Radstand [mm]: 3.085; Scheibenbremse; <input type="checkbox"/>		24.3727-0458.2 580458	L= 990
				Radstand [mm]: 2.965; Scheibenbremse; <input type="checkbox"/>		24.3727-0458.2 580458	L= 990
				für Linkslenker; Radstand [mm]: 3.085; Scheibenbremse; <input type="checkbox"/>	1	24.3727-0466.2 580466	L= 2.937
S 400 CDI	184	06/00→08/05		08/00→; für Rechtslenker; Radstand [mm]: 2.965; Scheibenbremse; <input type="checkbox"/>		24.3727-0457.2 580457	L= 980
				08/00→; für Linkslenker; Radstand [mm]: 2.965; Scheibenbremse; <input type="checkbox"/>		24.3727-0457.2 580457	L= 980
				08/00→; Radstand [mm]: 3.085; Scheibenbremse; <input type="checkbox"/>		24.3727-0457.2 580457	L= 980
				08/00→; für Linkslenker; Radstand [mm]: 2.965; Scheibenbremse; <input type="checkbox"/>		24.3727-0458.2 580458	L= 990
				08/00→; für Rechtslenker; Radstand [mm]: 2.965; Scheibenbremse; <input type="checkbox"/>		24.3727-0458.2 580458	L= 990
				08/00→; Radstand [mm]: 3.085; Scheibenbremse; <input type="checkbox"/>		24.3727-0458.2 580458	L= 990
				08/00→; für Linkslenker; Radstand [mm]: 3.085; Scheibenbremse; <input type="checkbox"/>	1	24.3727-0466.2 580466	L= 2.937
S 400 CDI	191	06/03→08/05		für Rechtslenker; Radstand [mm]: 2.965; Scheibenbremse; <input type="checkbox"/>		24.3727-0457.2 580457	L= 980
				für Linkslenker; Radstand [mm]: 2.965; Scheibenbremse; <input type="checkbox"/>		24.3727-0457.2 580457	L= 980
				Radstand [mm]: 3.085; Scheibenbremse; <input type="checkbox"/>		24.3727-0457.2 580457	L= 980
				für Linkslenker; Radstand [mm]: 2.965; Scheibenbremse; <input type="checkbox"/>		24.3727-0458.2 580458	L= 990
				für Rechtslenker; Radstand [mm]: 2.965; Scheibenbremse; <input type="checkbox"/>		24.3727-0458.2 580458	L= 990
				Radstand [mm]: 3.085; Scheibenbremse; <input type="checkbox"/>		24.3727-0458.2 580458	L= 990
				für Linkslenker; Radstand [mm]: 3.085; Scheibenbremse; <input type="checkbox"/>	1	24.3727-0466.2 580466	L= 2.937
S 55 AMG	265	04/99→08/05		für Rechtslenker; Scheibenbremse; <input type="checkbox"/>		24.3727-0457.2 580457	L= 980
				für Linkslenker; Radstand [mm]: 3.085; Scheibenbremse; <input type="checkbox"/>		24.3727-0457.2 580457	L= 980
→							


























	kw					! #		
MERCEDES-BENZ - S-KLASSE (W220) 09/98→08/05								
 Seilzug, Feststellbremse								
S 55 AMG	265	04/99→08/05		Radstand [mm]: 2.965; Scheibenbremse; 			24.3727-0457.2 580457	L= 980
				für Linkslenker; Radstand [mm]: 3.085; Scheibenbremse; 			24.3727-0458.2 580458	L= 990
				Radstand [mm]: 2.965; Scheibenbremse; 			24.3727-0458.2 580458	L= 990
				für Rechtslenker; Scheibenbremse; 			24.3727-0458.2 580458	L= 990
				für Linkslenker; Radstand [mm]: 3.085; Scheibenbremse; 	1		24.3727-0466.2 580466	L= 2.937
S 55 AMG Kompressor	368	06/02→08/05		für Linkslenker; Radstand [mm]: 3.085; Scheibenbremse; 	1		24.3727-0466.2 580466	L= 2.937
S 600	270 - 368	01/00→08/05		Scheibenbremse; 			24.3727-0457.2 580457	L= 980
				Scheibenbremse; 			24.3727-0458.2 580458	L= 990
				für Linkslenker; Scheibenbremse; 	1		24.3727-0466.2 580466	L= 2.937
S 63 AMG S 65 AMG	326 450	09/01→08/05 03/04→08/05		für Linkslenker; Scheibenbremse; 	1		24.3727-0466.2 580466	L= 2.937
MERCEDES-BENZ - S-KLASSE (W221) 09/05→12/13								
 Bremsbackensatz, Feststellbremse								
S 250 CDI S 280 S 300 S 320 CDI 4-matic S 350 4-matic S 350 BlueTec S 350 BlueTEC 4-matic S 350 CDI	150 170 170 173 200 190 190 155 - 173	01/11→12/13 08/06→12/13 08/06→12/13 10/06→12/13 02/08→12/13 04/11→12/13 04/11→12/13 06/09→12/13	➡	→ 05/13			03.0137-4006.2 654006	Ø 180 x 25 - HEB / + Zub
S 320 CDI S 350 S 500	155 200 285	10/05→12/13 10/05→12/13 10/05→12/13	➡	12/05→ 05/13			03.0137-4006.2 654006	Ø 180 x 25 - HEB / + Zub
S 320 CDI S 320 CDI 4-matic S 350 CDI 4-matic	173 155 155 - 173	12/05→06/09 10/05→12/13 01/09→07/13	➡				03.0137-4006.2 654006	Ø 180 x 25 - HEB / + Zub
S 400 Hybrid S 420 CDI S 450 CDI	220 235 235	09/09→12/13 10/06→12/09 01/09→12/13						
S 400 Hybrid	205	01/09→12/13	➡	06/09→ 05/13			03.0137-4006.2 654006	Ø 180 x 25 - HEB / + Zub
S 450 S 450 4-matic S 500 4-matic	250 250 285	12/05→12/13 12/05→12/13 10/05→12/13	➡	04/06→ 05/13			03.0137-4006.2 654006	Ø 180 x 25 - HEB / + Zub
S 600 S 63 AMG S 65 AMG	380 400 - 420 463	12/05→12/13 03/11→12/13 10/10→12/13	➡	→ 05/13; nicht für gepanzerte Fahrzeuge			03.0137-4006.2 654006	Ø 180 x 25 - HEB / + Zub
S 63 AMG	386	10/06→12/13	➡	01/07→ 05/13; nicht für gepanzerte Fahrzeuge			03.0137-4006.2 654006	Ø 180 x 25 - HEB / + Zub
S 65 AMG	450	12/05→12/13	➡	04/06→ 05/13; nicht für gepanzerte Fahrzeuge			03.0137-4006.2 654006	Ø 180 x 25 - HEB / + Zub
Zubehörsatz, Feststellbremsbacken								
S 250 CDI S 280 S 300 S 320 CDI 4-matic S 350 4-matic S 350 BlueTec S 350 BlueTEC 4-matic S 350 CDI	150 170 170 173 200 190 190 155 - 173	01/11→12/13 08/06→12/13 08/06→12/13 10/06→12/13 02/08→12/13 04/11→12/13 04/11→12/13 06/09→12/13	➡	→ 05/13			03.0137-9703.2 669703	
S 350 CGI S 350 CGI 4-matic S 500 CGI S 500 CGI 4-matic S 550	225 225 320 320 320	04/11→12/13 04/11→12/13 04/11→12/13 03/11→12/13 09/11→12/13						
S 320 CDI S 350 S 500	155 200 285	10/05→12/13 10/05→12/13 10/05→12/13	➡	12/05→ 05/13			03.0137-9703.2 669703	
S 320 CDI S 320 CDI 4-matic →	173 155	12/05→06/09 10/05→12/13	➡				03.0137-9703.2 669703	

























	kw					! #		
MERCEDES-BENZ - S-KLASSE (W221) 09/05→12/13								
Zubehörsatz, Feststellbremsbacken								
S 350 CDI 4-matic	155 - 173	01/09→07/13	➔				03.0137-9703.2 669703	
S 400 Hybrid	220	09/09→12/13						
S 420 CDI	235	10/06→12/09						
S 450 CDI	235	01/09→12/13						
S 400 Hybrid	205	01/09→12/13	➔	06/09→ 05/13			03.0137-9703.2 669703	
S 450	250	12/05→12/13	➔	04/06→ 05/13			03.0137-9703.2 669703	
S 450 4-matic	250	12/05→12/13						
S 500 4-matic	285	10/05→12/13						
S 600	380	12/05→12/13	➔	→ 05/13; nicht für gepanzerte Fahrzeuge			03.0137-9703.2 669703	
S 63 AMG	400 - 420	03/11→12/13						
S 65 AMG	463	10/10→12/13						
S 63 AMG	386	10/06→12/13	➔	01/07→ 05/13; nicht für gepanzerte Fahrzeuge			03.0137-9703.2 669703	
S 65 AMG	450	12/05→12/13	➔	04/06→ 05/13; nicht für gepanzerte Fahrzeuge			03.0137-9703.2 669703	
MERCEDES-BENZ - S-KLASSE Coupe (C140) 07/92→12/99								
 Bremsbackensatz, Feststellbremse								
500 SEC / CL 500	235	10/92→12/99	➔	07/93→ 05/96			03.0137-0244.2 650244	Ø 164 x 25 + Zub
SEC/CL 600	290	09/92→02/99	➔	→ 06/93			03.0137-0244.2 650244	Ø 164 x 25 + Zub
			➔	06/96→			03.0137-0244.2 650244	Ø 164 x 25 + Zub
SEC/CL 420	205	10/94→02/99	➔	→ 05/96			03.0137-0244.2 650244	Ø 164 x 25 + Zub
			➔	06/96→			03.0137-0244.2 650244	Ø 164 x 25 + Zub
Zubehörsatz, Feststellbremsbacken								
500 SEC / CL 500	235	10/92→12/99	➔	07/93→ 05/96			03.0137-9703.2 669703	
SEC/CL 600	290	09/92→02/99	➔	→ 06/93			03.0137-9704.2 669704	
			➔	06/96→			03.0137-9703.2 669703	
			➔	06/96→			03.0137-9704.2 669704	
SEC/CL 420	205	10/94→02/99	➔	→ 05/96			03.0137-9703.2 669703	
			➔	06/96→			03.0137-9704.2 669704	
							03.0137-9704.2 669704	
 Seilzug, Feststellbremse								
500 SEC / CL 500	235	10/92→12/99		06/96→; Scheibenbremse; <input type="checkbox"/>			24.3727-0455.2 580455	L= 1.109
SEC/CL 600	290	09/92→02/99		→ 06/93; Scheibenbremse; <input type="checkbox"/>			24.3727-0455.2 580455	L= 1.109
				07/93→ 05/96; Scheibenbremse; <input type="checkbox"/>			24.3727-0455.2 580455	L= 1.109
				→ 06/93; Scheibenbremse; <input type="checkbox"/>			24.3727-0456.2 580456	L= 1.134
				07/93→ 05/96; Scheibenbremse; <input type="checkbox"/>			24.3727-0456.2 580456	L= 1.134
				06/96→; Scheibenbremse; <input type="checkbox"/>			24.3727-0456.2 580456	L= 1.134
				07/93→ 05/96; für Linkslenker; Scheibenbremse; <input type="checkbox"/>	1		24.3727-0462.2 580462	L= 2.622
				→ 06/93; für Linkslenker; Scheibenbremse; <input type="checkbox"/>	1		24.3727-0462.2 580462	L= 2.622
				06/96→; für Linkslenker; Scheibenbremse; <input type="checkbox"/>	1		24.3727-0462.2 580462	L= 2.622
SEC/CL 420	205	10/94→02/99		→ 05/96; Scheibenbremse; <input type="checkbox"/>			24.3727-0455.2 580455	L= 1.109
				06/96→; Scheibenbremse; <input type="checkbox"/>			24.3727-0455.2 580455	L= 1.109
				06/96→; Scheibenbremse; <input type="checkbox"/>			24.3727-0456.2 580456	L= 1.134
				→ 05/96; Scheibenbremse; <input type="checkbox"/>			24.3727-0456.2 580456	L= 1.134
				06/96→; für Linkslenker; Scheibenbremse; <input type="checkbox"/>	1		24.3727-0462.2 580462	L= 2.622
				→ 05/96; für Linkslenker; Scheibenbremse; <input type="checkbox"/>	1		24.3727-0462.2 580462	L= 2.622
MERCEDES-BENZ - S-KLASSE Coupe (C215) 03/99→12/06								
 Bremsbackensatz, Feststellbremse								
CL 500	225	03/99→03/06	➔				03.0137-4016.2 654016	Ø 180 x 25 - HEB / + Zub
CL 55 AMG	265	10/99→03/06						
CL 55 AMG Kompressor	368	06/02→03/06						
CL 600	270 - 368	03/99→03/06						
→								

	kw					! #		
MERCEDES-BENZ - S-KLASSE Coupe (C215) 03/99→12/06								
Zubehörsatz, Feststellbremsbacken								
CL 500	225	03/99→03/06	➔				03.0137-9297.2	669297
CL 55 AMG	265	10/99→03/06					03.0137-9703.2	669703
CL 55 AMG Kompressor	368	06/02→03/06						
CL 600	270 - 368	03/99→03/06					03.0137-9704.2	669704
 Seilzug, Feststellbremse								
CL 500	225	03/99→03/06			Scheibenbremse; <input type="checkbox"/>		24.3727-0457.2	580457 L= 980
CL 55 AMG	265	10/99→03/06			Scheibenbremse; <input type="checkbox"/>		24.3727-0458.2	580458 L= 990
CL 600	270 - 368	03/99→03/06						
MERCEDES-BENZ - S-KLASSE Coupe (C216) 05/06→12/13								
 Bremsbackensatz, Feststellbremse								
CL 500	285	06/06→12/13	➔	07/06→			03.0137-4006.2	654006 Ø 180 x 25 - HEB / + Zub
CL 600	380	05/06→12/13						
CL 500	320	02/11→12/13	➔				03.0137-4006.2	654006 Ø 180 x 25 - HEB / + Zub
CL 500 4-matic	320	02/11→12/13						
CL 63 AMG	386 - 420	09/07→12/13						
CL 65 AMG	463	02/11→12/13						
CL 500 4-matic	285	02/08→12/13	➔	03/08→			03.0137-4006.2	654006 Ø 180 x 25 - HEB / + Zub
CL 63 AMG	386	10/06→12/13	➔	01/07→			03.0137-4006.2	654006 Ø 180 x 25 - HEB / + Zub
CL 65 AMG	450	10/06→12/10						
Zubehörsatz, Feststellbremsbacken								
CL 500	285	06/06→12/13	➔	07/06→			03.0137-9703.2	669703
CL 600	380	05/06→12/13						
CL 500	320	02/11→12/13	➔				03.0137-9703.2	669703
CL 500 4-matic	320	02/11→12/13						
CL 63 AMG	386 - 420	09/07→12/13						
CL 65 AMG	463	02/11→12/13						
CL 500 4-matic	285	02/08→12/13	➔	03/08→			03.0137-9703.2	669703
CL 63 AMG	386	10/06→12/13	➔	01/07→			03.0137-9703.2	669703
CL 65 AMG	450	10/06→12/10						
MERCEDES-BENZ - SL (R129) 03/89→09/04								
 Bremsbackensatz, Feststellbremse								
280	142 - 150	08/93→10/01	➔	→ 09/01			03.0137-0170.2	650170 Ø 164 x 20 + Zub
320	165 - 170	09/93→10/01						
500	225	05/98→10/01						
55 AMG	260	03/00→10/01						
60 AMG	280	05/97→10/01						
SL 73 AMG	386	01/99→12/01						
500	235	09/92→10/01	➔	08/93→ 09/01			03.0137-0170.2	650170 Ø 164 x 20 + Zub
600	290	07/92→10/01	➔	08/93→ 09/01			03.0137-0170.2	650170 Ø 164 x 20 + Zub
			➔	→ 07/93			03.0137-0170.2	650170 Ø 164 x 20 + Zub
Zubehörsatz, Feststellbremsbacken								
280	142 - 150	08/93→10/01	➔	→ 09/01			03.0137-9703.2	669703
320	165 - 170	09/93→10/01					03.0137-9704.2	669704
500	225	05/98→10/01						
55 AMG	260	03/00→10/01						
60 AMG	280	05/97→10/01						
SL 73 AMG	386	01/99→12/01						
500	235	09/92→10/01	➔	08/93→ 09/01			03.0137-9703.2	669703
							03.0137-9704.2	669704
600	290	07/92→10/01	➔	08/93→ 09/01			03.0137-9703.2	669703
			➔	→ 07/93			03.0137-9704.2	669704
			➔	→ 07/93			03.0137-9703.2	669703
							03.0137-9704.2	669704
 Seilzug, Feststellbremse								
280	142 - 150	08/93→10/01		→ 09/01; für Linkslenker; Scheibenbremse; <input type="checkbox"/>	1		24.3727-0464.2	580464 L= 2.297
320	165 - 170	09/93→10/01		→ 09/01; Scheibenbremse; <input type="checkbox"/>			24.3727-0468.2	580468 L= 1.044
500	225	05/98→10/01		→ 09/01; Scheibenbremse; <input type="checkbox"/>			24.3727-0469.2	580469 L= 1.014
55 AMG	260	03/00→10/01						

	kW			 	! #			
MERCEDES-BENZ - SL (R129) 03/89—09/04								
 Seilzug, Feststellbremse								
60 AMG SL 73 AMG	280 386	05/97→10/01 01/99→12/01		→ 09/01; für Linkslenker; Scheibenbremse; 	1	24.3727-0464.2	580464	L= 2.297
				→ 09/01; Scheibenbremse; 		24.3727-0468.2	580468	L= 1.044
				→ 09/01; Scheibenbremse; 		24.3727-0469.2	580469	L= 1.014
500	235	09/92→10/01		08/93→ 09/01; für Linkslenker; Scheibenbremse; 	1	24.3727-0464.2	580464	L= 2.297
				08/93→ 09/01; Scheibenbremse; 		24.3727-0468.2	580468	L= 1.044
				08/93→ 09/01; Scheibenbremse; 		24.3727-0469.2	580469	L= 1.014
600	290	07/92→10/01		08/93→ 09/01; für Linkslenker; Scheibenbremse; 	1	24.3727-0464.2	580464	L= 2.297
				→ 07/93; für Linkslenker; Scheibenbremse; 	1	24.3727-0464.2	580464	L= 2.297
				→ 07/93; Scheibenbremse; 		24.3727-0468.2	580468	L= 1.044
				08/93→ 09/01; Scheibenbremse; 		24.3727-0468.2	580468	L= 1.044
				→ 07/93; Scheibenbremse; 		24.3727-0469.2	580469	L= 1.014
				08/93→ 09/01; Scheibenbremse; 		24.3727-0469.2	580469	L= 1.014
MERCEDES-BENZ - SL (R230) 10/01—01/12								
 Bremsbackensatz, Feststellbremse								
280	170	03/08→01/12	➡	→ 11/11		03.0137-4017.2	654017	Ø 180 x 25 + Zub
300	170	04/09→01/12						
350	180 - 232	03/03→01/12						
500	225 - 285	10/01→01/12						
55 AMG	380	03/06→01/12						
55 AMG Kompressor	368	06/02→01/12						
600	368 - 380	04/03→01/12						
63 AMG	386	03/08→01/12						
65 AMG	450	03/04→01/12						
65 AMG Black Series	493	07/08→01/12						
55 AMG	350	10/01→12/05	➡			03.0137-4017.2	654017	Ø 180 x 25 + Zub
Zubehörsatz, Feststellbremsbacken								
280	170	03/08→01/12	➡	→ 11/11		03.0137-9297.2	669297	
300	170	04/09→01/12				03.0137-9703.2	669703	
350	180 - 232	03/03→01/12				03.0137-9704.2	669704	
500	225 - 285	10/01→01/12						
55 AMG	380	03/06→01/12						
55 AMG Kompressor	368	06/02→01/12						
600	368 - 380	04/03→01/12						
63 AMG	386	03/08→01/12						
65 AMG	450	03/04→01/12						
65 AMG Black Series	493	07/08→01/12						
55 AMG	350	10/01→12/05	➡			03.0137-9297.2	669297	
						03.0137-9703.2	669703	
						03.0137-9704.2	669704	
MERCEDES-BENZ - SLK (R170) 04/96—04/04								
 Bremsbackensatz, Feststellbremse								
200	100	09/96→03/00	➡			03.0137-0170.2	650170	Ø 164 x 20 + Zub
200 Kompressor	141	10/96→03/00						
230 Kompressor	142	09/96→03/00						
200 Kompressor	120	03/00→04/04	➡	→ 03/04		03.0137-0170.2	650170	Ø 164 x 20 + Zub
230 Kompressor	145	03/00→04/04						
32 AMG Kompressor	260	03/01→04/04						
320	160	03/00→04/04	➡	04/00→ 03/04		03.0137-0170.2	650170	Ø 164 x 20 + Zub
Zubehörsatz, Feststellbremsbacken								
200	100	09/96→03/00	➡			03.0137-9703.2	669703	
200 Kompressor	141	10/96→03/00				03.0137-9704.2	669704	
230 Kompressor	142	09/96→03/00						
200 Kompressor	120	03/00→04/04	➡	→ 03/04		03.0137-9703.2	669703	
230 Kompressor	145	03/00→04/04				03.0137-9704.2	669704	
32 AMG Kompressor	260	03/01→04/04						
320	160	03/00→04/04	➡	04/00→ 03/04		03.0137-9703.2	669703	
						03.0137-9704.2	669704	
→								

	kW			 	! #		
MERCEDES-BENZ - SLK (R170) 04/96→04/04							
 Seilzug, Feststellbremse							
200	100	09/96→03/00		Scheibenbremse; <input type="checkbox"/>		24.3727-0433.2 580433	L= 1.005
200 Kompressor	141	10/96→03/00					
230 Kompressor	142	09/96→03/00					
200 Kompressor	120	03/00→04/04		→ 03/04; Scheibenbremse; <input type="checkbox"/>		24.3727-0433.2 580433	L= 1.005
230 Kompressor	145	03/00→04/04					
32 AMG Kompressor	260	03/01→04/04					
320	160	03/00→04/04		04/00→ 03/04; Scheibenbremse; <input type="checkbox"/>		24.3727-0433.2 580433	L= 1.005
MERCEDES-BENZ - SLK (R171) 03/04→12/11							
 Bremsbackensatz, Feststellbremse							
200 Kompressor	120 - 135	03/04→02/11	➡	→ 01/11		03.0137-4013.2 654013	Ø 164 x 20 + Zub
300	170	04/09→02/11					
350	200 - 224	06/04→02/11					
55 AMG	265 - 294	06/04→02/11					
280	170	01/05→02/11	➡	04/05→ 01/11		03.0137-4013.2 654013	Ø 164 x 20 + Zub
Zubehörsatz, Feststellbremsbacken							
200 Kompressor	120 - 135	03/04→02/11	➡	→ 01/11		03.0137-9248.2 669248	
300	170	04/09→02/11				03.0137-9703.2 669703	
350	200 - 224	06/04→02/11				03.0137-9704.2 669704	
55 AMG	265 - 294	06/04→02/11					
280	170	01/05→02/11	➡	04/05→ 01/11		03.0137-9248.2 669248	
						03.0137-9703.2 669703	
						03.0137-9704.2 669704	
MERCEDES-BENZ - SLR (R199) 04/04→							
Zubehörsatz, Feststellbremsbacken							
5.4	460	04/04→	➡	→ 12/09		03.0137-9703.2 669703	
MERCEDES-BENZ - SLR Roadster (R199) 10/06→							
Zubehörsatz, Feststellbremsbacken							
5.4	460	04/07→	➡	→ 12/09		03.0137-9703.2 669703	
MERCEDES-BENZ - SLS AMG (C197) 03/10→							
Zubehörsatz, Feststellbremsbacken							
6.2	420	03/10→	➡	→ 04/14		03.0137-9703.2 669703	
6.2 GT	435	06/13→					
MERCEDES-BENZ - SLS AMG Roadster (R197) 06/11→							
Zubehörsatz, Feststellbremsbacken							
6.2	420	06/11→	➡	→ 04/14		03.0137-9703.2 669703	
6.2 GT	435	06/13→					
MERCEDES-BENZ - SPRINTER 2-t Bus (B901, B902) 01/95→05/06							
 Bremsbackensatz, Feststellbremse							
208 CDI	60	04/00→05/06	➡			03.0137-0397.2 650397	Ø 160 x 40
208 D	58	02/95→04/00				03.0137-4001.2 654001	Ø 160 x 40 + Zub
210 D	75	03/97→04/00					
211 CDI	80	04/00→05/06					
212 D	90	02/95→04/00					
213 CDI	95	04/00→05/06					
214	105	02/95→05/06					
214 NGT	95	02/95→05/06					
216 CDI	115	04/00→05/06					
Zubehörsatz, Feststellbremsbacken							
208 CDI	60	04/00→05/06				03.0137-9700.2 669700	
208 D	58	02/95→04/00	➡			03.0137-9255.2 669255	
210 D	75	03/97→04/00				03.0137-9704.2 669704	
211 CDI	80	04/00→05/06					
212 D	90	02/95→04/00					
213 CDI	95	04/00→05/06					
214	105	02/95→05/06					
216 CDI	115	04/00→05/06					
214 NGT	95	02/95→05/06		04/00→		03.0137-9700.2 669700	
→			➡			03.0137-9255.2 669255	

	kW					! #		
MERCEDES-BENZ - SPRINTER 2-t Bus (B901, B902) 01/95→05/06								
Zubehörsatz, Feststellbremsbacken								
214 NGT	95	02/95→05/06	➔	04/00→			03.0137-9704.2	669704
 Seilzug, Feststellbremse								
208 CDI	60	04/00→05/06		Komponentennummer: 504013/01;	2	24.3727-0438.2	580438	L= 1.513
208 D	58	02/95→04/00		Scheibenbremse; 				
210 D	75	03/97→04/00		Scheibenbremse; Radstand [mm]: 4.025;	1	24.3727-0441.2	580441	L= 2.460
211 CDI	80	04/00→05/06		für Fahrzeuge ohne Drehsitz; 				
212 D	90	02/95→04/00		Radstand [mm]: 3.000; für Fahrzeuge	1	24.3727-0442.2	580442	L= 1.435
213 CDI	95	04/00→05/06		ohne Drehsitz; Scheibenbremse; 				
214	105	02/95→05/06		Radstand [mm]: 3.550; für Fahrzeuge	1	24.3727-0443.2	580443	L= 1.990
214 NGT	95	02/95→05/06		ohne Drehsitz; Scheibenbremse; 				
216 CDI	115	04/00→05/06		Radstand [mm]: 3.550; für Fahrzeuge mit	1	24.3727-0444.2	580444	L= 1.970
				Drehsitz; Scheibenbremse; 				
				Radstand [mm]: 3.000; für Fahrzeuge mit	1	24.3727-0445.2	580445	L= 1.415
				Drehsitz; Scheibenbremse; 				
				Komponentennummer: 504013/04;	2	24.3727-0463.2	580463	L= 1.545
				Scheibenbremse; 				
MERCEDES-BENZ - SPRINTER 2-t Kasten (B901, B902) 01/95→05/06								
 Bremsbackensatz, Feststellbremse								
208 CDI	60	04/00→05/06	➔			03.0137-0397.2	650397	Ø 160 x 40
208 D	58 - 60	02/95→04/00				03.0137-4001.2	654001	Ø 160 x 40 + Zub
210 D	75	01/97→04/00						
211 CDI	80	04/00→05/06						
212 D	90	02/95→04/00						
213 CDI	95	04/00→05/06						
214	105	02/95→05/06						
214 NGT	95	02/95→05/06						
216 CDI	115	04/00→05/06						
Zubehörsatz, Feststellbremsbacken								
208 CDI	60	04/00→05/06				03.0137-9700.2	669700	
208 D	58 - 60	02/95→04/00	➔			03.0137-9255.2	669255	
210 D	75	01/97→04/00				03.0137-9704.2	669704	
211 CDI	80	04/00→05/06						
212 D	90	02/95→04/00						
213 CDI	95	04/00→05/06						
214	105	02/95→05/06						
216 CDI	115	04/00→05/06						
214 NGT	95	02/95→05/06		04/00→		03.0137-9700.2	669700	
			➔			03.0137-9255.2	669255	
			➔	04/00→		03.0137-9704.2	669704	
 Seilzug, Feststellbremse								
208 CDI	60	04/00→05/06		Komponentennummer: 504013/01;	2	24.3727-0438.2	580438	L= 1.513
208 D	58 - 60	02/95→04/00		Scheibenbremse; 				
210 D	75	01/97→04/00		Scheibenbremse; Radstand [mm]: 4.025;	1	24.3727-0441.2	580441	L= 2.460
211 CDI	80	04/00→05/06		für Fahrzeuge ohne Drehsitz; 				
212 D	90	02/95→04/00		Radstand [mm]: 3.000; für Fahrzeuge	1	24.3727-0442.2	580442	L= 1.435
213 CDI	95	04/00→05/06		ohne Drehsitz; Scheibenbremse; 				
214	105	02/95→05/06		Radstand [mm]: 3.550; für Fahrzeuge	1	24.3727-0443.2	580443	L= 1.990
214 NGT	95	02/95→05/06		ohne Drehsitz; Scheibenbremse; 				
216 CDI	115	04/00→05/06		Radstand [mm]: 3.550; für Fahrzeuge mit	1	24.3727-0444.2	580444	L= 1.970
				Drehsitz; Scheibenbremse; 				
				Radstand [mm]: 3.000; für Fahrzeuge mit	1	24.3727-0445.2	580445	L= 1.415
				Drehsitz; Scheibenbremse; 				
				Komponentennummer: 504013/04;	2	24.3727-0463.2	580463	L= 1.545
				Scheibenbremse; 				
MERCEDES-BENZ - SPRINTER 2-t Pritsche/Fahrgestell (B901, B902) 01/95→05/06								
 Bremsbackensatz, Feststellbremse								
208 CDI	60	04/00→05/06	➔			03.0137-0397.2	650397	Ø 160 x 40
208 D	60	09/96→04/00				03.0137-4001.2	654001	Ø 160 x 40 + Zub
210 D	75	01/97→04/00						
211 CDI	80	04/00→05/06						
212 D	90	02/95→04/00						
213 CDI	95	04/00→05/06						
214	105	02/95→05/06						
214 NGT	95	02/95→05/06						
216 CDI	115	04/00→05/06						
208 D	58	01/95→04/00	➔	02/95→		03.0137-0397.2	650397	Ø 160 x 40
→								


	kw					! #		
MERCEDES-BENZ - SPRINTER 2-t Pritsche/Fahrgestell (B901, B902) 01/95→05/06								
 Bremsbackensatz, Feststellbremse								
208 D	58	01/95→04/00	➔	02/95→			03.0137-4001.2 654001	∅ 160 x 40 + Zub
Zubehörsatz, Feststellbremsbacken								
208 CDI	60	04/00→05/06					03.0137-9700.2 669700	
208 D	60	09/96→04/00						
210 D	75	01/97→04/00	➔				03.0137-9255.2 669255	
211 CDI	80	04/00→05/06					03.0137-9704.2 669704	
212 D	90	02/95→04/00						
213 CDI	95	04/00→05/06						
214	105	02/95→05/06						
216 CDI	115	04/00→05/06						
208 D	58	01/95→04/00		02/95→			03.0137-9700.2 669700	
			➔	02/95→			03.0137-9255.2 669255	
							03.0137-9704.2 669704	
214 NGT	95	02/95→05/06		04/00→			03.0137-9700.2 669700	
			➔				03.0137-9255.2 669255	
			➔	04/00→			03.0137-9704.2 669704	
 Seilzug, Feststellbremse								
208 CDI	60	04/00→05/06		Komponentennummer: 504013/01;	2	24.3727-0438.2 580438	L= 1.513	
208 D	60	09/96→04/00		Scheibenbremse; 				
210 D	75	01/97→04/00		Scheibenbremse; Radstand [mm]: 4.025;	1	24.3727-0441.2 580441	L= 2.460	
211 CDI	80	04/00→05/06		für Fahrzeuge ohne Drehsitz; 				
212 D	90	02/95→04/00		Radstand [mm]: 3.000; für Fahrzeuge	1	24.3727-0442.2 580442	L= 1.435	
213 CDI	95	04/00→05/06		ohne Drehsitz; Scheibenbremse; 				
214	105	02/95→05/06		Radstand [mm]: 3.550; für Fahrzeuge	1	24.3727-0443.2 580443	L= 1.990	
214 NGT	95	02/95→05/06		ohne Drehsitz; Scheibenbremse; 				
216 CDI	115	04/00→05/06		Radstand [mm]: 3.550; für Fahrzeuge mit	1	24.3727-0444.2 580444	L= 1.970	
				Drehsitz; Scheibenbremse; 				
				Radstand [mm]: 3.000; für Fahrzeuge mit	1	24.3727-0445.2 580445	L= 1.415	
				Drehsitz; Scheibenbremse; 				
				Komponentennummer: 504013/04;	2	24.3727-0463.2 580463	L= 1.545	
				Scheibenbremse; 				
208 D	58	01/95→04/00		02/95→; Komponentennummer:	2	24.3727-0438.2 580438	L= 1.513	
				504013/01; Scheibenbremse; 				
				02/95→; Scheibenbremse; Radstand	1	24.3727-0441.2 580441	L= 2.460	
				[mm]: 4.025; für Fahrzeuge ohne Dreh-				
				sitz; 				
				02/95→; Radstand [mm]: 3.000; für Fahr-	1	24.3727-0442.2 580442	L= 1.435	
				zeuge ohne Drehsitz; Scheibenbremse;				
								
				02/95→; Radstand [mm]: 3.550; für Fahr-	1	24.3727-0443.2 580443	L= 1.990	
				zeuge ohne Drehsitz; Scheibenbremse;				
								
				02/95→; Radstand [mm]: 3.550; für Fahr-	1	24.3727-0444.2 580444	L= 1.970	
				zeuge mit Drehsitz; Scheibenbremse; 				
				02/95→; Radstand [mm]: 3.000; für Fahr-	1	24.3727-0445.2 580445	L= 1.415	
				zeuge mit Drehsitz; Scheibenbremse; 				
				02/95→; Komponentennummer:	2	24.3727-0463.2 580463	L= 1.545	
				504013/04; Scheibenbremse; 				
MERCEDES-BENZ - SPRINTER 3,5-t Bus (B906) 06/06→09/20								
 Bremsbackensatz, Feststellbremse								
309 CDI	65	04/12→12/19	➔				03.0137-4003.2 654003	∅ 180 x 25 + Zub
310 CDI	70	03/09→12/13						
311 CDI	80	06/06→12/18						
	84							
311 CDI 4x4	80	02/08→12/09						
313 CDI	95	08/11→12/16						
313 CDI 4x4	95	08/11→12/16						
314 CDI	105	05/16→12/18						
314 CDI 4x4	105	05/16→12/18						
315 CDI	110	06/06→09/20						
315 CDI 4x4	110	02/08→12/09						
316	115	09/08→12/18						
316 CDI	120	08/11→12/18						
316 CDI 4x4	120	08/11→12/18						
316 LGT	115	09/08→12/18						
316 NGT	115	03/09→12/18						
318 CDI	135	02/08→12/09						
318 CDI 4x4	135	02/08→12/09						
319 CDI / BlueTEC	140	03/09→12/18						
319 CDI / BlueTEC 4x4	140	03/09→12/18						
324	190	06/06→12/16						
➔								



MERCEDES-BENZ - SPRINTER 3,5-t Bus (B906) 06/06→09/20


Zubehörsatz, Feststellbremsbacken

309 CDI	65	04/12→12/19				03.0137-9700.2	669700	
310 CDI	70	03/09→12/13	➔					
311 CDI	80 -	06/06→12/18				03.0137-9704.2	669704	
	84							
311 CDI 4x4	80	02/08→12/09						
313 CDI	95	08/11→12/16						
313 CDI 4x4	95	08/11→12/16						
314 CDI	105	05/16→12/18						
314 CDI 4x4	105	05/16→12/18						
315 CDI	110	06/06→09/20						
315 CDI 4x4	110	02/08→12/09						
316	115	09/08→12/18						
316 CDI	120	08/11→12/18						
316 CDI 4x4	120	08/11→12/18						
316 LGT	115	09/08→12/18						
316 NGT	115	03/09→12/18						
318 CDI	135	02/08→12/09						
318 CDI 4x4	135	02/08→12/09						
319 CDI / BlueTEC	140	03/09→12/18						
319 CDI / BlueTEC 4x4	140	03/09→12/18						
324	190	06/06→12/16						

 **Seilzug, Feststellbremse**

309 CDI	65	04/12→12/19		Radstand [mm]: 3.250; für Fahrzeuge ohne abklappbaren Handbremshebel; ⬆	1	24.3727-0472.2	580472	L= 1.468
310 CDI	70	03/09→12/13						
311 CDI	80 -	06/06→12/18		Scheibenbremse; ⬇	2	24.3727-0473.2	580473	L= 1.706
	84							
311 CDI 4x4	80	02/08→12/09		Radstand [mm]: 3.665; für Fahrzeuge ohne abklappbaren Handbremshebel; ⬆	1	24.3727-0474.2	580474	L= 1.867
313 CDI	95	08/11→12/16						
313 CDI 4x4	95	08/11→12/16						
314 CDI	105	05/16→12/18						
314 CDI 4x4	105	05/16→12/18						
315 CDI	110	06/06→09/20						
315 CDI 4x4	110	02/08→12/09						
316	115	09/08→12/18						
316 CDI	120	08/11→12/18						
316 CDI 4x4	120	08/11→12/18						
316 LGT	115	09/08→12/18						
316 NGT	115	03/09→12/18						
318 CDI	135	02/08→12/09						
318 CDI 4x4	135	02/08→12/09						
319 CDI / BlueTEC	140	03/09→12/18						
319 CDI / BlueTEC 4x4	140	03/09→12/18						
324	190	06/06→12/16						














MERCEDES-BENZ - SPRINTER 3,5-t Kasten (B906) 06/06→09/20

 **Bremsbackensatz, Feststellbremse**

309 CDI	65	06/06→12/09	➔			03.0137-4003.2	654003	Ø 180 x 25 + Zub
310 CDI	70	03/09→12/16						
311 CDI	80 -	06/06→12/18						
	84							
311 CDI 4x4	80	02/08→12/09						
313 CDI	95	06/06→12/16						
313 CDI 4x4	95	03/09→12/16						
314 CDI	105	05/16→12/18						
314 CDI 4x4	105	05/16→12/18						
315 CDI	110	06/06→09/20						
315 CDI 4x4	110	02/08→12/09						
316	115	09/08→12/18						
316 CDI	120	03/09→12/18						
316 CDI 4x4	120	03/09→12/18						
316 LGT	115	01/11→12/18						
316 NGT	115	09/08→12/18						
318 CDI	135	06/06→12/09						
318 CDI 4x4	135	02/08→12/09						
319 CDI / BlueTEC	140	03/09→12/18						
319 CDI / BlueTEC 4x4	140	03/09→12/18						
324	190	06/06→12/16						

Zubehörsatz, Feststellbremsbacken

309 CDI	65	06/06→12/09				03.0137-9700.2	669700	
310 CDI	70	03/09→12/16	➔					
311 CDI	80 -	06/06→12/18				03.0137-9704.2	669704	
	84							
311 CDI 4x4	80	02/08→12/09						
313 CDI	95	06/06→12/16						
313 CDI 4x4	95	03/09→12/16						
314 CDI	105	05/16→12/18						
314 CDI 4x4	105	05/16→12/18						
315 CDI	110	06/06→09/20						
315 CDI 4x4	110	02/08→12/09						
316	115	09/08→12/18						
➔								

	kw					! #		
MERCEDES-BENZ - SPRINTER 3,5-t Kasten (B906) 06/06→09/20								
Zubehörsatz, Feststellbremsbacken								
316 CDI	120	03/09→12/18					03.0137-9700.2 669700	
316 CDI 4x4	120	03/09→12/18	➔				03.0137-9704.2 669704	
316 LGT	115	01/11→12/18						
316 NGT	115	09/08→12/18						
318 CDI	135	06/06→12/09						
318 CDI 4x4	135	02/08→12/09						
319 CDI / BlueTEC	140	03/09→12/18						
319 CDI / BlueTEC 4x4	140	03/09→12/18						
324	190	06/06→12/16						
 Seilzug, Feststellbremse								
309 CDI	65	06/06→12/09		Radstand [mm]: 3.250; für Fahrzeuge ohne abklappbaren Handbremshebel; 	1	24.3727-0472.2 580472	L= 1.468	
310 CDI	70	03/09→12/16						
311 CDI	80 - 84	06/06→12/18		Scheibenbremse; 	2	24.3727-0473.2 580473	L= 1.706	
311 CDI 4x4	80	02/08→12/09		Radstand [mm]: 3.665; für Fahrzeuge ohne abklappbaren Handbremshebel; 	1	24.3727-0474.2 580474	L= 1.867	
313 CDI	95	06/06→12/16						
313 CDI 4x4	95	03/09→12/16						
314 CDI	105	05/16→12/18						
314 CDI 4x4	105	05/16→12/18						
315 CDI	110	06/06→09/20						
315 CDI 4x4	110	02/08→12/09						
316	115	09/08→12/18						
316 CDI	120	03/09→12/18						
316 CDI 4x4	120	03/09→12/18						
316 LGT	115	01/11→12/18						
316 NGT	115	09/08→12/18						
318 CDI	135	06/06→12/09						
318 CDI 4x4	135	02/08→12/09						
319 CDI / BlueTEC	140	03/09→12/18						
319 CDI / BlueTEC 4x4	140	03/09→12/18						
324	190	06/06→12/16						
MERCEDES-BENZ - SPRINTER 3,5-t Kasten (B907, B910) 02/18→								
 Bremsbackensatz, Feststellbremse								
311 CDI	84	02/18→	➔	- eFSB		03.0137-4003.2 654003	Ø 180 x 25 + Zub	
311 CDI RWD	84	02/18→						
314 CDI	105	02/18→						
314 CDI All-wheel Drive	105	01/19→						
314 CDI RWD	105	02/18→						
315 CDI	110	10/21→						
315 CDI RWD	110	06/20→						
316 CDI All-wheel Drive	120	01/19→						
316 CDI RWD	120	02/18→						
317 CDI	125	03/22→						
317 CDI RWD	125	06/20→						
319 CDI All-wheel Drive	140	01/19→						
319 CDI RWD	140	02/18→						
Zubehörsatz, Feststellbremsbacken								
311 CDI	84	02/18→	➔	- eFSB		03.0137-9700.2 669700		
311 CDI RWD	84	02/18→				03.0137-9704.2 669704		
314 CDI	105	02/18→						
314 CDI All-wheel Drive	105	01/19→						
314 CDI RWD	105	02/18→						
315 CDI	110	10/21→						
315 CDI RWD	110	06/20→						
316 CDI All-wheel Drive	120	01/19→						
316 CDI RWD	120	02/18→						
317 CDI RWD	125	06/20→						
319 CDI All-wheel Drive	140	01/19→						
319 CDI RWD	140	02/18→						
MERCEDES-BENZ - SPRINTER 3,5-t Pritsche/Fahrgestell (B906) 06/06→12/18								
 Bremsbackensatz, Feststellbremse								
309 CDI	65	06/06→12/09	➔			03.0137-4003.2 654003	Ø 180 x 25 + Zub	
310 CDI	70	03/09→12/16						
311 CDI	80 - 84	06/06→12/18						
311 CDI 4x4	80	02/08→12/09						
313 CDI	95	06/06→12/16						
313 CDI 4x4	95	06/06→12/16						
314 CDI	105	04/16→12/18						
314 CDI 4x4	105	05/16→12/18						
315 CDI	110	06/06→12/09						
315 CDI 4x4	110	02/08→12/09						
316	115	09/08→12/18						
316 CDI	120	03/09→12/18						
316 CDI 4x4	120	03/09→12/18						
316 LGT	115	01/11→12/18						
316 NGT	115	09/08→12/18						
➔								



MERCEDES-BENZ - SPRINTER 3,5-t Pritsche/Fahrgestell (B906) 06/06→12/18

Bremsbackensatz, Feststellbremse

318 CDI	135	06/06→12/09	➔		03.0137-4003.2	654003	Ø 180 x 25 + Zub
318 CDI 4x4	135	02/08→12/09					
319 CDI / BlueTEC	140	03/09→12/18					
319 CDI / BlueTEC 4x4	140	03/09→12/18					
324	190	06/06→12/16					

Zubehörsatz, Feststellbremsbacken

309 CDI	65	06/06→12/09			03.0137-9700.2	669700	
310 CDI	70	03/09→12/16	➔				
311 CDI	80 - 84	06/06→12/18			03.0137-9704.2	669704	
311 CDI 4x4	80	02/08→12/09					
313 CDI	95	06/06→12/16					
313 CDI 4x4	95	06/06→12/16					
314 CDI	105	04/16→12/18					
314 CDI 4x4	105	05/16→12/18					
315 CDI	110	06/06→12/09					
315 CDI 4x4	110	02/08→12/09					
316	115	09/08→12/18					
316 CDI	120	03/09→12/18					
316 CDI 4x4	120	03/09→12/18					
316 LGT	115	01/11→12/18					
316 NGT	115	09/08→12/18					
318 CDI	135	06/06→12/09					
318 CDI 4x4	135	02/08→12/09					
319 CDI / BlueTEC	140	03/09→12/18					
319 CDI / BlueTEC 4x4	140	03/09→12/18					
324	190	06/06→12/16					

Seilzug, Feststellbremse

309 CDI	65	06/06→12/09		Radstand [mm]: 3.250; für Fahrzeuge ohne abklappbaren Handbremshebel;	1	24.3727-0472.2	580472	L= 1.468
310 CDI	70	03/09→12/16						
311 CDI	80 - 84	06/06→12/18		Scheibenbremse;	2	24.3727-0473.2	580473	L= 1.706
311 CDI 4x4	80	02/08→12/09		Radstand [mm]: 3.665; für Fahrzeuge ohne abklappbaren Handbremshebel;	1	24.3727-0474.2	580474	L= 1.867
313 CDI	95	06/06→12/16						
313 CDI 4x4	95	06/06→12/16						
314 CDI	105	04/16→12/18						
314 CDI 4x4	105	05/16→12/18						
315 CDI	110	06/06→12/09						
315 CDI 4x4	110	02/08→12/09						
316	115	09/08→12/18						
316 CDI	120	03/09→12/18						
316 CDI 4x4	120	03/09→12/18						
316 LGT	115	01/11→12/18						
316 NGT	115	09/08→12/18						
318 CDI	135	06/06→12/09						
318 CDI 4x4	135	02/08→12/09						
319 CDI / BlueTEC	140	03/09→12/18						
319 CDI / BlueTEC 4x4	140	03/09→12/18						
324	190	06/06→12/16						












MERCEDES-BENZ - SPRINTER 3,5-t Pritsche/Fahrgestell (B907, B910) 02/18→

Bremsbackensatz, Feststellbremse
















311 CDI	84	02/18→	➔	- eFSB	03.0137-4003.2	654003	Ø 180 x 25 + Zub
311 CDI RWD	84	02/18→					
314 CDI	105	02/18→					
314 CDI All-wheel Drive	105	01/19→					
314 CDI RWD	105	02/18→					
315 CDI	110	06/20→					
315 CDI RWD	110	06/20→					
316 CDI All-wheel Drive	120	01/19→					
316 CDI RWD	120	02/18→					
317 CDI	125	02/18→					
317 CDI RWD	125	06/20→					
318 CDI	130	02/18→					
319 CDI All-wheel Drive	140	01/19→					
319 CDI RWD	140	02/18→					






















Zubehörsatz, Feststellbremsbacken















311 CDI	84	02/18→	➔	- eFSB	03.0137-9700.2	669700	
311 CDI RWD	84	02/18→					
314 CDI	105	02/18→			03.0137-9704.2	669704	
314 CDI All-wheel Drive	105	01/19→					
314 CDI RWD	105	02/18→					
315 CDI	110	06/20→					
315 CDI RWD	110	06/20→					
316 CDI All-wheel Drive	120	01/19→					
316 CDI RWD	120	02/18→					
317 CDI	125	02/18→					
317 CDI RWD	125	06/20→					
➔							















	kW			 	! #									
MERCEDES-BENZ - SPRINTER 3,5-t Pritsche/Fahrgestell (B907, B910) 02/18→														
Zubehörsatz, Feststellbremsbacken														
318 CDI	130	02/18→	➔	- eFSB		03.0137-9700.2	669700							
319 CDI All-wheel Drive	140	01/19→												
319 CDI RWD	140	02/18→												
MERCEDES-BENZ - SPRINTER 3,5-t Tourer Bus (B907) 02/18→														
 Bremsbackensatz, Feststellbremse														
311 CDI	84	02/18→	➔	- eFSB		03.0137-4003.2	654003	Ø 180 x 25 + Zub						
314 CDI	105	02/18→												
314 CDI All-wheel Drive	105	01/19→												
315 CDI	110	10/21→												
316 CDI	120	02/18→												
316 CDI All-wheel Drive	120	01/19→												
317 CDI	125	10/21→												
319 CDI	140	02/18→												
319 CDI All-wheel Drive	140	01/19→												
Zubehörsatz, Feststellbremsbacken														
311 CDI	84	02/18→	➔	- eFSB		03.0137-9700.2	669700							
314 CDI	105	02/18→												
314 CDI All-wheel Drive	105	01/19→												
315 CDI	110	10/21→												
316 CDI	120	02/18→												
316 CDI All-wheel Drive	120	01/19→												
317 CDI	125	10/21→												
319 CDI	140	02/18→												
319 CDI All-wheel Drive	140	01/19→												
MERCEDES-BENZ - SPRINTER 3-t Bus (B903) 01/95→05/12														
 Bremsbackensatz, Feststellbremse														
308 CDI	60	04/00→05/06	➔			03.0137-0397.2	650397	Ø 160 x 40						
308 D	58 - 60	02/95→04/00												
310 D	75	01/97→12/99	➔			03.0137-4001.2	654001	Ø 160 x 40 + Zub						
310 D 4x4	75	05/97→08/02												
311 CDI	80	04/00→05/06												
311 CDI 4x4	80	08/02→05/06												
312 D 2.9	90	02/95→04/00												
312 D 2.9 4x4	90	05/97→08/02												
313 CDI	95	04/00→05/06												
313 CDI 4x4	95	08/02→05/06												
314	105	02/95→05/06												
314 4x4	105	08/02→05/06												
314 NGT	95	02/95→05/06												
316 CDI	115	04/00→05/06												
316 CDI 4x4	115	08/02→05/06												
Zubehörsatz, Feststellbremsbacken														
308 CDI	60	04/00→05/06							➔			03.0137-9700.2	669700	
308 D	58 - 60	02/95→04/00												
310 D	75	01/97→12/99												
310 D 4x4	75	05/97→08/02												
311 CDI	80	04/00→05/06												
311 CDI 4x4	80	08/02→05/06												
312 D 2.9	90	02/95→04/00												
312 D 2.9 4x4	90	05/97→08/02												
313 CDI	95	04/00→05/06												
313 CDI 4x4	95	08/02→05/06												
314	105	02/95→05/06												
314 4x4	105	08/02→05/06												
316 CDI	115	04/00→05/06												
316 CDI 4x4	115	08/02→05/06												
314 NGT	95	02/95→05/06	04/00→			03.0137-9700.2	669700							
			➔			03.0137-9255.2	669255							
			➔	04/00→		03.0137-9704.2	669704							
 Seilzug, Feststellbremse														
308 CDI	60	04/00→05/06	➔	Komponentennummer: 504013/01; Scheibenbremse; 	2	24.3727-0438.2	580438	L= 1.513						
308 D	58 - 60	02/95→04/00												
310 D	75	01/97→12/99												
310 D 4x4	75	05/97→08/02												
311 CDI	80	04/00→05/06												
311 CDI 4x4	80	08/02→05/06												
312 D 2.9	90	02/95→04/00												
312 D 2.9 4x4	90	05/97→08/02												
313 CDI	95	04/00→05/06												
313 CDI 4x4	95	08/02→05/06												
314	105	02/95→05/06												









































	kW			 	! #		
MERCEDES-BENZ - SPRINTER 3-t Bus (B903) 01/95→05/12							
 Seilzug, Feststellbremse							
314 4x4	105	08/02→05/06		Radstand [mm]: 3.000; für Fahrzeuge mit Drehsitz; Scheibenbremse; 	1	24.3727-0445.2 580445	L= 1.415
314 NGT	95	02/95→05/06					
316 CDI	115	04/00→05/06					
316 CDI 4x4	115	08/02→05/06		Komponentennummer: 504013/04; Scheibenbremse; 	2	24.3727-0463.2 580463	L= 1.545
MERCEDES-BENZ - SPRINTER 3-t Bus (B906) 06/06→12/19							
 Bremsbackensatz, Feststellbremse							
209 CDI	65	04/12→12/19	➔			03.0137-4003.2 654003	Ø 180 x 25 + Zub
210 CDI	70	03/09→12/13					
211 CDI	80 - 84	06/06→12/18					
213 CDI	95	06/06→12/16					
214 CDI	105	04/16→12/18					
215 CDI	110	06/06→12/09					
216	115	03/09→12/18					
216 CDI	120	06/09→12/18					
218 CDI	135	04/12→12/18					
224	190	06/06→12/13					
Zubehörsatz, Feststellbremsbacken							
209 CDI	65	04/12→12/19				03.0137-9700.2 669700	
210 CDI	70	03/09→12/13					
211 CDI	80 - 84	06/06→12/18	➔			03.0137-9704.2 669704	
213 CDI	95	06/06→12/16					
214 CDI	105	04/16→12/18					
215 CDI	110	06/06→12/09					
216	115	03/09→12/18					
216 CDI	120	06/09→12/18					
218 CDI	135	04/12→12/18					
224	190	06/06→12/13					
Seilzug, Feststellbremse							
209 CDI	65	04/12→12/19		Radstand [mm]: 3.250; für Fahrzeuge ohne abklappbaren Handbremshebel; 	1	24.3727-0472.2 580472	L= 1.468
210 CDI	70	03/09→12/13					
211 CDI	80 - 84	06/06→12/18		Scheibenbremse; 	2	24.3727-0473.2 580473	L= 1.706
213 CDI	95	06/06→12/16		Radstand [mm]: 3.665; für Fahrzeuge ohne abklappbaren Handbremshebel; 	1	24.3727-0474.2 580474	L= 1.867
214 CDI	105	04/16→12/18					
215 CDI	110	06/06→12/09					
216	115	03/09→12/18					
216 CDI	120	06/09→12/18					
218 CDI	135	04/12→12/18					
224	190	06/06→12/13					
MERCEDES-BENZ - SPRINTER 3-t Kasten (B903) 01/95→05/12							
 Bremsbackensatz, Feststellbremse							
308 CDI	60	04/00→05/06	➔			03.0137-0397.2 650397	Ø 160 x 40
308 D 2.3	58 - 60	02/95→04/00				03.0137-4001.2 654001	Ø 160 x 40 + Zub
310 D 2.9	75	02/95→04/00					
311 CDI	80	04/00→05/06					
311 CDI 4x4	80	08/02→05/06					
312 D 2.9	90	02/95→04/00					
312 D 2.9 4x4	90	05/97→08/02					
313 CDI	95	04/00→05/06					
313 CDI 4x4	95	08/02→05/06					
314	105	02/95→05/06					
314 4x4	105	08/02→05/06					
314 NGT	95	02/95→05/06					
316 CDI	115	04/00→05/06					
316 CDI 4x4	115	02/01→05/06					
Zubehörsatz, Feststellbremsbacken							
308 CDI	60	04/00→05/06				03.0137-9700.2 669700	
308 D 2.3	58 - 60	02/95→04/00	➔			03.0137-9255.2 669255	
310 D 2.9	75	02/95→04/00				03.0137-9704.2 669704	
311 CDI	80	04/00→05/06					
311 CDI 4x4	80	08/02→05/06					
312 D 2.9	90	02/95→04/00					
312 D 2.9 4x4	90	05/97→08/02					
313 CDI	95	04/00→05/06					
313 CDI 4x4	95	08/02→05/06					
314	105	02/95→05/06					
314 4x4	105	08/02→05/06					
316 CDI	115	04/00→05/06					
316 CDI 4x4	115	02/01→05/06					
314 NGT	95	02/95→05/06		04/00→		03.0137-9700.2 669700	
➔							










	kw					! #		
MERCEDES-BENZ - SPRINTER 3-t Kasten (B903) 01/95→05/12								
Zubehörsatz, Feststellbremsbacken								
314 NGT	95	02/95→05/06	➔				03.0137-9255.2 669255	
			➔	04/00→			03.0137-9704.2 669704	
 Seilzug, Feststellbremse								
308 CDI 308 D 2.3	60 58 - 60	04/00→05/06 02/95→04/00		Komponentennummer: 504013/01; Scheibenbremse; 	2	24.3727-0438.2 580438	L= 1.513	
310 D 2.9 311 CDI	75 80	02/95→04/00 04/00→05/06		Radstand [mm]: 4.025; Scheibenbremse; für Fahrzeuge ohne Drehsitz; 	1	24.3727-0441.2 580441	L= 2.460	
311 CDI 4x4 312 D 2.9	80 90	08/02→05/06 02/95→04/00		Radstand [mm]: 3.000; für Fahrzeuge ohne Drehsitz; Scheibenbremse; 	1	24.3727-0442.2 580442	L= 1.435	
312 D 2.9 4x4 313 CDI	90 95	05/97→08/02 04/00→05/06		Radstand [mm]: 3.550; für Fahrzeuge ohne Drehsitz; Scheibenbremse; 	1	24.3727-0443.2 580443	L= 1.990	
313 CDI 4x4 314	95 105	08/02→05/06 02/95→05/06		Radstand [mm]: 3.550; für Fahrzeuge mit Drehsitz; Scheibenbremse; 	1	24.3727-0444.2 580444	L= 1.970	
314 4x4 314 NGT	105 95	08/02→05/06 02/95→05/06		Radstand [mm]: 3.000; für Fahrzeuge mit Drehsitz; Scheibenbremse; 	1	24.3727-0445.2 580445	L= 1.415	
316 CDI 316 CDI 4x4	115 115	04/00→05/06 02/01→05/06		Komponentennummer: 504013/04; Scheibenbremse; 	2	24.3727-0463.2 580463	L= 1.545	
MERCEDES-BENZ - SPRINTER 3-t Kasten (B906) 06/06→12/18								
 Bremsbackensatz, Feststellbremse								
209 CDI 210 CDI 211 CDI	65 70 80 - 84	06/06→12/09 03/09→12/16 06/06→12/18	➔			03.0137-4003.2 654003	Ø 180 x 25 + Zub	
213 CDI 214 CDI 215 CDI 216	95 105 110 115	06/06→12/16 04/16→12/18 06/06→12/09 09/08→12/18						
216 CDI 218 CDI 219 CDI / BlueTEC 224	120 135 140 190	03/09→12/18 06/06→12/09 03/09→12/18 06/06→12/16						
Zubehörsatz, Feststellbremsbacken								
209 CDI 210 CDI 211 CDI	65 70 80 - 84	06/06→12/09 03/09→12/16 06/06→12/18	➔			03.0137-9700.2 669700		
213 CDI 214 CDI 215 CDI 216	95 105 110 115	06/06→12/16 04/16→12/18 06/06→12/09 09/08→12/18				03.0137-9704.2 669704		
216 CDI 218 CDI 219 CDI / BlueTEC 224	120 135 140 190	03/09→12/18 06/06→12/09 03/09→12/18 06/06→12/16						
 Seilzug, Feststellbremse								
209 CDI 210 CDI 211 CDI	65 70 80 - 84	06/06→12/09 03/09→12/16 06/06→12/18		Radstand [mm]: 3.250; für Fahrzeuge ohne abklappbaren Handbremshebel; 	1	24.3727-0472.2 580472	L= 1.468	
213 CDI 214 CDI 215 CDI 216	95 105 110 115	06/06→12/16 04/16→12/18 06/06→12/09 09/08→12/18		Scheibenbremse; 	2	24.3727-0473.2 580473	L= 1.706	
216 CDI 218 CDI 219 CDI / BlueTEC 224	120 135 140 190	03/09→12/18 06/06→12/09 03/09→12/18 06/06→12/16		Radstand [mm]: 3.665; für Fahrzeuge ohne abklappbaren Handbremshebel; 	1	24.3727-0474.2 580474	L= 1.867	
MERCEDES-BENZ - SPRINTER 3-t Kasten (B910) 02/18→								
 Bremsbackensatz, Feststellbremse								
211 CDI 214 CDI 215 CDI	84 105 110	02/18→ 02/18→ 10/21→	➔	- eFSB		03.0137-4003.2 654003	Ø 180 x 25 + Zub	
Zubehörsatz, Feststellbremsbacken								
211 CDI 214 CDI 215 CDI	84 105 110	02/18→ 02/18→ 10/21→	➔	- eFSB		03.0137-9700.2 669700 03.0137-9704.2 669704		





























	kW					! #		
MERCEDES-BENZ - SPRINTER 3-t Pritsche/Fahrgestell (B903) 01/95→05/12								
 Bremsbackensatz, Feststellbremse								
308 CDI 308 D 2.3	60 58 -	04/00→05/06 02/95→04/00	➔				03.0137-0397.2 650397 03.0137-4001.2 654001	Ø 160 x 40 Ø 160 x 40 + Zub
310 D 2.9 311 CDI 311 CDI 4x4 312 D 2.9	60 75 80 80	01/97→04/00 04/00→05/06 04/00→05/06 02/95→09/01						
313 CDI 313 CDI 4x4 314 314 4x4 314 NGT 316 CDI 316 CDI 4x4	90 95 105 105 95 115 115	04/00→05/06 04/00→05/06 02/95→05/06 08/02→05/06 02/95→05/06 04/00→05/06 08/02→05/06						
Zubehörsatz, Feststellbremsbacken								
308 CDI 308 D 2.3	60 58 -	04/00→05/06 02/95→04/00	➔				03.0137-9700.2 669700 03.0137-9255.2 669255 03.0137-9704.2 669704	
310 D 2.9 311 CDI 311 CDI 4x4 312 D 2.9	60 75 80 80	01/97→04/00 04/00→05/06 04/00→05/06 02/95→09/01						
313 CDI 313 CDI 4x4 314 314 4x4 316 CDI 316 CDI 4x4	90 95 105 105 115 115	04/00→05/06 04/00→05/06 02/95→05/06 08/02→05/06 04/00→05/06 08/02→05/06						
314 NGT	95	02/95→05/06		04/00→			03.0137-9700.2 669700 03.0137-9255.2 669255 03.0137-9704.2 669704	
 Seilzug, Feststellbremse								
308 CDI 308 D 2.3	60 58 -	04/00→05/06 02/95→04/00		Komponentennummer: 504013/01; Scheibenbremse; 	2	24.3727-0438.2 580438	L= 1.513	
310 D 2.9 311 CDI 311 CDI 4x4 312 D 2.9	60 75 80 80	01/97→04/00 04/00→05/06 04/00→05/06 02/95→09/01		Radstand [mm]: 4.025; Scheibenbremse; für Fahrzeuge ohne Drehsitz; 	1	24.3727-0441.2 580441 24.3727-0442.2 580442	L= 2.460 L= 1.435	
313 CDI 313 CDI 4x4 314 314 4x4 314 NGT 316 CDI 316 CDI 4x4	90 95 105 105 95 115 115	04/00→05/06 04/00→05/06 02/95→05/06 08/02→05/06 02/95→05/06 04/00→05/06 08/02→05/06		Radstand [mm]: 3.550; für Fahrzeuge ohne Drehsitz; Scheibenbremse; 	1	24.3727-0443.2 580443 24.3727-0444.2 580444 24.3727-0445.2 580445	L= 1.990 L= 1.970 L= 1.415	
				Komponentennummer: 504013/04; Scheibenbremse; 	2	24.3727-0463.2 580463	L= 1.545	
MERCEDES-BENZ - SPRINTER 3-t Pritsche/Fahrgestell (B906) 06/06→12/18								
 Bremsbackensatz, Feststellbremse								
209 CDI 210 CDI 211 CDI	65 70 80 -	06/06→12/09 03/09→12/16 06/06→12/18	➔				03.0137-4003.2 654003	Ø 180 x 25 + Zub
213 CDI 214 CDI 215 CDI 216 216 CDI 218 CDI 219 CDI / BlueTEC 224	84 95 105 110 115 120 135 140 190	06/06→12/16 04/16→12/18 06/06→12/09 09/08→12/18 03/09→12/18 06/06→12/09 03/09→12/18 06/06→12/16						
Zubehörsatz, Feststellbremsbacken								
209 CDI 210 CDI 211 CDI	65 70 80 -	06/06→12/09 03/09→12/16 06/06→12/18	➔				03.0137-9700.2 669700 03.0137-9704.2 669704	
213 CDI 214 CDI 215 CDI 216 216 CDI 218 CDI	84 95 105 110 115 120 135	06/06→12/16 04/16→12/18 06/06→12/09 09/08→12/18 03/09→12/18 06/06→12/09						

	kW					! #		
MERCEDES-BENZ - SPRINTER 3-t Pritsche/Fahrgestell (B906) 06/06→12/18								
Zubehörsatz, Feststellbremsbacken								
219 CDI / BlueTEC 224	140 190	03/09→12/18 06/06→12/16					03.0137-9700.2 669700	
			➔				03.0137-9704.2 669704	
 Seilzug, Feststellbremse								
209 CDI 210 CDI 211 CDI	65 70 80 - 84	06/06→12/09 03/09→12/16 06/06→12/18		Radstand [mm]: 3.250; für Fahrzeuge ohne abklappbaren Handbremshebel; 	1	24.3727-0472.2 580472	580472	L= 1.468
				Scheibenbremse; 	2	24.3727-0473.2 580473	580473	L= 1.706
213 CDI 214 CDI 215 CDI 216 216 CDI 218 CDI 219 CDI / BlueTEC 224	95 105 110 115 120 135 140 190	06/06→12/16 04/16→12/18 06/06→12/09 09/08→12/18 03/09→12/18 06/06→12/09 03/09→12/18 06/06→12/16		Radstand [mm]: 3.665; für Fahrzeuge ohne abklappbaren Handbremshebel; 	1	24.3727-0474.2 580474	580474	L= 1.867
MERCEDES-BENZ - SPRINTER 3-t Pritsche/Fahrgestell (B910, B907) 02/18→								
 Bremsbackensatz, Feststellbremse								
211 CDI 211 CDI RWD 214 CDI 214 CDI RWD 215 CDI 215 CDI RWD 216 CDI RWD 217 CDI RWD	84 84 105 105 110 110 120 125	02/18→ 02/18→ 02/18→ 02/18→ 10/21→ 06/20→ 02/18→ 06/20→	➔	- eFSB		03.0137-4003.2 654003	654003	Ø 180 x 25 + Zub
Zubehörsatz, Feststellbremsbacken								
211 CDI 211 CDI RWD 214 CDI 214 CDI RWD 215 CDI 215 CDI RWD 216 CDI RWD 217 CDI RWD	84 84 105 105 110 110 120 125	02/18→ 02/18→ 02/18→ 02/18→ 10/21→ 06/20→ 02/18→ 06/20→	➔	- eFSB		03.0137-9700.2 669700	03.0137-9704.2 669704	
MERCEDES-BENZ - SPRINTER 3-t Tourer Bus (B907) 02/18→								
 Bremsbackensatz, Feststellbremse								
211 CDI 214 CDi 215 CDI 217 CDI	84 105 110 125	02/18→ 02/18→ 10/21→ 10/21→	➔	- eFSB		03.0137-4003.2 654003	654003	Ø 180 x 25 + Zub
Zubehörsatz, Feststellbremsbacken								
211 CDI 214 CDi 215 CDI 217 CDI	84 105 110 125	02/18→ 02/18→ 10/21→ 10/21→	➔	- eFSB		03.0137-9700.2 669700	03.0137-9704.2 669704	
MERCEDES-BENZ - SPRINTER 4,6-t Kasten (B906) 06/06→09/20								
 Bremsbackensatz, Feststellbremse								
411 CDI 413 CDI 414 CDI 415 CDI 416 CDI 418 CDI 419 CDI 424 414 CDI 4x4 416 CDI 4x4	80 - 84 95 105 110 120 135 140 190 105 120	06/09→12/18 06/06→12/16 05/16→12/18 06/09→12/09 03/09→12/18 06/09→05/16 03/09→12/18 06/06→12/16 05/16→12/18 11/13→12/18	➔			03.0137-4003.2 654003	654003	Ø 180 x 25 + Zub
			➔			03.0137-4008.2 654008	654008	Ø 172 x 42 - HEB / + Zub
Zubehörsatz, Feststellbremsbacken								
411 CDI 413 CDI 414 CDI 415 CDI 416 CDI 418 CDI 419 CDI 424 ➔	80 - 84 95 105 110 120 135 140 190	06/09→12/18 06/06→12/16 05/16→12/18 06/09→12/09 03/09→12/18 06/09→05/16 03/09→12/18 06/06→12/16	➔			03.0137-9700.2 669700	03.0137-9704.2 669704	

	kw					! #		
MERCEDES-BENZ - SPRINTER 4,6-t Kasten (B906) 06/06→09/20								
 Seilzug, Feststellbremse								
411 CDI	80 - 84	06/09→12/18			Radstand [mm]: 3.250; für Fahrzeuge ohne abklappbaren Handbremshebel; 	1	24.3727-0472.2 580472	L= 1.468
413 CDI	95	06/06→12/16			Scheibenbremse; 	2	24.3727-0473.2 580473	L= 1.706
414 CDI	105	05/16→12/18						
415 CDI	110	06/09→12/09			Radstand [mm]: 3.665; für Fahrzeuge ohne abklappbaren Handbremshebel; 	1	24.3727-0474.2 580474	L= 1.867
416 CDI	120	03/09→12/18						
418 CDI	135	06/09→05/16						
419 CDI	140	03/09→12/18						
424	190	06/06→12/16						
414 CDI 4x4	105	05/16→12/18			für Reifenabmessung: 285/65 R 16 C; Scheibenbremse; 	2	24.3727-0471.2 580471	L= 1.430
416 CDI 4x4	120	11/13→12/18			Radstand [mm]: 3.250; für Fahrzeuge ohne abklappbaren Handbremshebel; 	1	24.3727-0472.2 580472	L= 1.468
					Radstand [mm]: 3.665; für Fahrzeuge ohne abklappbaren Handbremshebel; 	1	24.3727-0474.2 580474	L= 1.867
					S 544980→; Scheibenbremse; 	2	24.3727-0475.2 580475	L= 1.399
MERCEDES-BENZ - SPRINTER 4,6-t Pritsche/Fahrgestell (B906) 06/06→09/20								
 Bremsbackensatz, Feststellbremse								
411 CDI	80 - 84	06/09→12/18	➔				03.0137-4003.2 654003	Ø 180 x 25 + Zub
413 CDI	95	06/06→12/16						
414 CDI	105	05/16→12/18						
415 CDI	110	06/06→09/20						
416 CDI	120	03/09→12/18						
418 CDI	135	06/06→12/09						
419 CDI	140	03/09→12/18						
424	190	06/06→12/16						
Zubehörsatz, Feststellbremsbacken								
411 CDI	80 - 84	06/09→12/18	➔				03.0137-9700.2 669700	
413 CDI	95	06/06→12/16					03.0137-9704.2 669704	
414 CDI	105	05/16→12/18						
415 CDI	110	06/06→09/20						
416 CDI	120	03/09→12/18						
418 CDI	135	06/06→12/09						
419 CDI	140	03/09→12/18						
424	190	06/06→12/16						
 Seilzug, Feststellbremse								
411 CDI	80 - 84	06/09→12/18			Radstand [mm]: 3.250; für Fahrzeuge ohne abklappbaren Handbremshebel; 	1	24.3727-0472.2 580472	L= 1.468
413 CDI	95	06/06→12/16			Scheibenbremse; 	2	24.3727-0473.2 580473	L= 1.706
414 CDI	105	05/16→12/18						
415 CDI	110	06/06→09/20			Radstand [mm]: 3.665; für Fahrzeuge ohne abklappbaren Handbremshebel; 	1	24.3727-0474.2 580474	L= 1.867
416 CDI	120	03/09→12/18						
418 CDI	135	06/06→12/09						
419 CDI	140	03/09→12/18						
424	190	06/06→12/16						
MERCEDES-BENZ - SPRINTER 4-t Bus (B904) 02/96→05/06								
 Bremsbackensatz, Feststellbremse								
408 CDI	60	04/00→05/06	➔				03.0137-4015.2 654015	Ø 170 x 40 + Zub
411 CDI	80	04/00→05/06						
413 CDI	95	04/00→05/06						
414	105	02/96→05/06						
416 CDI	115	04/00→05/06						
Zubehörsatz, Feststellbremsbacken								
408 CDI	60	04/00→05/06	➔				03.0137-9700.2 669700	
411 CDI	80	04/00→05/06					03.0137-9256.2 669256	
413 CDI	95	04/00→05/06					03.0137-9704.2 669704	
414	105	02/96→05/06						
416 CDI	115	04/00→05/06						
 Seilzug, Feststellbremse								
408 CDI	60	04/00→05/06			Scheibenbremse; 		24.3727-0179.2 580179	L= 1.525
411 CDI	80	04/00→05/06			Scheibenbremse; 		24.3727-0180.2 580180	L= 1.526
413 CDI	95	04/00→05/06						
414	105	02/96→05/06			Scheibenbremse; Radstand [mm]: 4.025; für Fahrzeuge mit Drehsitz; 	1	24.3727-0181.2 580181	L= 2.440
416 CDI	115	04/00→05/06			Radstand [mm]: 4.025; für Fahrzeuge ohne Drehsitz; 	1	24.3727-0441.2 580441	L= 2.460
					Radstand [mm]: 3.550; für Fahrzeuge ohne Drehsitz; 	1	24.3727-0443.2 580443	L= 1.990
					Radstand [mm]: 3.550; für Fahrzeuge mit Drehsitz; 	1	24.3727-0444.2 580444	L= 1.970

	kW					! #		
MERCEDES-BENZ - SPRINTER 4-t Kasten (B904) 02/95→05/12								
 Bremsbackensatz, Feststellbremse								
408 CDI 408 D 410 D 4x4 411 CDI 411 CDI 4x4 412 D 412 D 4x4 413 CDI 413 CDI 4x4 414 414 4x4 414 D 4x4 414 NGT 416 CDI 416 CDI 4x4	60 58 75 80 80 85 - 90 85 - 90 95 95 105 105 90 95 115 115	04/00→05/06 02/96→05/06 05/97→05/06 04/00→05/06 04/00→05/06 02/96→05/06 05/97→05/06 04/00→05/06 04/00→05/06 02/96→05/06 05/97→05/06 04/00→05/06 04/00→05/06 02/95→05/06 04/00→05/06 04/00→05/06	➔				03.0137-4015.2 654015	Ø 170 x 40 + Zub
410 D	75	02/96→05/06	➔	09/96→			03.0137-4015.2 654015	Ø 170 x 40 + Zub
Zubehörsatz, Feststellbremsbacken								
408 CDI 408 D 410 D 4x4 411 CDI 411 CDI 4x4 412 D 412 D 4x4 413 CDI 413 CDI 4x4 414 414 4x4 414 D 4x4 416 CDI 416 CDI 4x4	60 58 75 80 80 85 - 90 85 - 90 95 95 105 105 90 115 115	04/00→05/06 02/96→05/06 05/97→05/06 04/00→05/06 04/00→05/06 02/96→05/06 05/97→05/06 04/00→05/06 04/00→05/06 02/96→05/06 05/97→05/06 04/00→05/06 04/00→05/06 02/95→05/06 04/00→05/06 04/00→05/06	➔				03.0137-9700.2 669700 03.0137-9256.2 669256 03.0137-9704.2 669704	
410 D	75	02/96→05/06		09/96→			03.0137-9700.2 669700	
			➔	09/96→			03.0137-9256.2 669256 03.0137-9704.2 669704	
414 NGT	95	02/95→05/06		06/95→			03.0137-9700.2 669700	
			➔				03.0137-9256.2 669256	
			➔	06/95→			03.0137-9704.2 669704	
 Seilzug, Feststellbremse								
408 CDI 408 D 410 D 4x4 411 CDI 411 CDI 4x4 412 D 412 D 4x4 413 CDI 413 CDI 4x4 414 414 4x4 414 D 4x4 414 NGT 416 CDI 416 CDI 4x4	60 58 75 80 80 85 - 90 85 - 90 95 95 105 105 90 95 115 115	04/00→05/06 02/96→05/06 05/97→05/06 04/00→05/06 04/00→05/06 02/96→05/06 05/97→05/06 04/00→05/06 04/00→05/06 02/96→05/06 05/97→05/06 04/00→05/06 04/00→05/06 02/95→05/06 04/00→05/06 04/00→05/06		Scheibenbremse; <input type="checkbox"/>			24.3727-0179.2 580179	L= 1.525
				Scheibenbremse; <input type="checkbox"/>			24.3727-0180.2 580180	L= 1.526
				Scheibenbremse; Radstand [mm]: 4.025; für Fahrzeuge mit Drehsitz; <input type="checkbox"/>	1		24.3727-0181.2 580181	L= 2.440
				Radstand [mm]: 4.025; für Fahrzeuge ohne Drehsitz; <input type="checkbox"/>	1		24.3727-0441.2 580441	L= 2.460
				Radstand [mm]: 3.550; für Fahrzeuge ohne Drehsitz; <input type="checkbox"/>	1		24.3727-0443.2 580443	L= 1.990
				Radstand [mm]: 3.550; für Fahrzeuge mit Drehsitz; <input type="checkbox"/>	1		24.3727-0444.2 580444	L= 1.970
410 D	75	02/96→05/06		09/96→; Scheibenbremse; <input type="checkbox"/>			24.3727-0179.2 580179	L= 1.525
				09/96→; Scheibenbremse; <input type="checkbox"/>			24.3727-0180.2 580180	L= 1.526
				09/96→; Scheibenbremse; Radstand [mm]: 4.025; für Fahrzeuge mit Drehsitz; <input type="checkbox"/>	1		24.3727-0181.2 580181	L= 2.440
				09/96→; Radstand [mm]: 4.025; für Fahrzeuge ohne Drehsitz; <input type="checkbox"/>	1		24.3727-0441.2 580441	L= 2.460
				09/96→; Radstand [mm]: 3.550; für Fahrzeuge ohne Drehsitz; <input type="checkbox"/>	1		24.3727-0443.2 580443	L= 1.990
				09/96→; Radstand [mm]: 3.550; für Fahrzeuge mit Drehsitz; <input type="checkbox"/>	1		24.3727-0444.2 580444	L= 1.970
MERCEDES-BENZ - SPRINTER 4-t Kasten (B907, B910) 02/18→								
 Bremsbackensatz, Feststellbremse								
411 CDI ➔	84	02/18→	➔	- eFSB			03.0137-4003.2 654003	Ø 180 x 25 + Zub

	kw			i 	! #		
MERCEDES-BENZ - SPRINTER 4-t Kasten (B907, B910) 02/18→							
 Bremsbackensatz, Feststellbremse							
411 CDI RWD	84	02/18→	➔	- eFSB		03.0137-4003.2 654003	Ø 180 x 25 + Zub
414 CDI	105	02/18→					
414 CDI All-wheel Drive	105	01/19→					
414 CDI RWD	105	02/18→					
415 CDI	110	10/21→					
415 CDI RWD	110	10/21→					
416 CDI All-wheel Drive	120	01/19→					
416 CDI RWD	120	02/18→					
417 CDI RWD	125	06/20→					
419 CDI All-wheel Drive	140	01/19→					
419 CDI RWD	140	02/18→					
Zubehörsatz, Feststellbremsbacken							
411 CDI	84	02/18→	➔	- eFSB		03.0137-9700.2 669700	
411 CDI RWD	84	02/18→				03.0137-9704.2 669704	
414 CDI	105	02/18→					
414 CDI All-wheel Drive	105	01/19→					
414 CDI RWD	105	02/18→					
415 CDI	110	10/21→					
415 CDI RWD	110	10/21→					
416 CDI All-wheel Drive	120	01/19→					
416 CDI RWD	120	02/18→					
417 CDI RWD	125	06/20→					
419 CDI All-wheel Drive	140	01/19→					
419 CDI RWD	140	02/18→					
MERCEDES-BENZ - SPRINTER 4-t Pritsche/Fahrgestell (B904) 02/95→05/12							
 Bremsbackensatz, Feststellbremse							
408 CDI	60	04/00→05/06	➔			03.0137-4015.2 654015	Ø 170 x 40 + Zub
408 D	58	02/96→05/06					
410 D 4x4	75	05/97→05/06					
411 CDI	80	04/00→05/06					
411 CDI 4x4	80	04/00→05/06					
412 D	85 -	02/96→05/06					
	90						
412 D 4x4	85 -	05/97→05/06					
	90						
413 CDI	95	04/00→05/06					
413 CDI 4x4	95	04/00→05/06					
414	105	02/95→05/06					
414 4x4	105	05/97→05/06					
416 CDI	115	04/00→05/06					
416 CDI 4x4	115	04/00→05/06					
410 D	75	02/96→05/06	➔	09/96→		03.0137-4015.2 654015	Ø 170 x 40 + Zub
Zubehörsatz, Feststellbremsbacken							
408 CDI	60	04/00→05/06				03.0137-9700.2 669700	
408 D	58	02/96→05/06	➔				
410 D 4x4	75	05/97→05/06				03.0137-9256.2 669256	
411 CDI	80	04/00→05/06				03.0137-9704.2 669704	
411 CDI 4x4	80	04/00→05/06					
412 D	85 -	02/96→05/06					
	90						
412 D 4x4	85 -	05/97→05/06					
	90						
413 CDI	95	04/00→05/06					
413 CDI 4x4	95	04/00→05/06					
414 4x4	105	05/97→05/06					
416 CDI	115	04/00→05/06					
416 CDI 4x4	115	04/00→05/06					
410 D	75	02/96→05/06		09/96→		03.0137-9700.2 669700	
			➔	09/96→		03.0137-9256.2 669256	
						03.0137-9704.2 669704	
414	105	02/95→05/06		06/95→		03.0137-9700.2 669700	
			➔			03.0137-9256.2 669256	
			➔	06/95→		03.0137-9704.2 669704	
 Seilzug, Feststellbremse							
408 CDI	60	04/00→05/06		Scheibenbremse; □		24.3727-0179.2 580179	L= 1.525
408 D	58	02/96→05/06		Scheibenbremse; □		24.3727-0180.2 580180	L= 1.526
410 D 4x4	75	05/97→05/06		Scheibenbremse; Radstand [mm]: 4.025;	1	24.3727-0181.2 580181	L= 2.440
411 CDI	80	04/00→05/06		für Fahrzeuge mit Drehsitz; ⬆			
411 CDI 4x4	80	04/00→05/06		Radstand [mm]: 4.025; für Fahrzeuge	1	24.3727-0441.2 580441	L= 2.460
412 D	85 -	02/96→05/06		ohne Drehsitz; ⬆			
	90						
412 D 4x4	85 -	05/97→05/06		Radstand [mm]: 3.550; für Fahrzeuge	1	24.3727-0443.2 580443	L= 1.990
	90						
413 CDI	95	04/00→05/06		ohne Drehsitz; ⬆			
➔							

	kw					! #		
MERCEDES-BENZ - SPRINTER 4-t Pritsche/Fahrgestell (B904) 02/95→05/12								
 Seilzug, Feststellbremse								
413 CDI 4x4 414	95 105	04/00→05/06 02/95→05/06			Radstand [mm]: 3.550; für Fahrzeuge mit Drehsitz; 	1	24.3727-0444.2 580444	L= 1.970
414 4x4 416 CDI 416 CDI 4x4	105 115 115	05/97→05/06 04/00→05/06 04/00→05/06						
410 D	75	02/96→05/06			09/96→; Scheibenbremse; 		24.3727-0179.2 580179	L= 1.525
					09/96→; Scheibenbremse; 		24.3727-0180.2 580180	L= 1.526
					09/96→; Scheibenbremse; Radstand [mm]: 4.025; für Fahrzeuge mit Drehsitz; 	1	24.3727-0181.2 580181	L= 2.440
					09/96→; Radstand [mm]: 4.025; für Fahrzeuge ohne Drehsitz; 	1	24.3727-0441.2 580441	L= 2.460
					09/96→; Radstand [mm]: 3.550; für Fahrzeuge ohne Drehsitz; 	1	24.3727-0443.2 580443	L= 1.990
					09/96→; Radstand [mm]: 3.550; für Fahrzeuge mit Drehsitz; 	1	24.3727-0444.2 580444	L= 1.970
MERCEDES-BENZ - SPRINTER 4-t Pritsche/Fahrgestell (B907, B910) 02/18→								
 Bremsbackensatz, Feststellbremse								
411 CDI 411 CDI RWD 414 CDI 414 CDI All-wheel Drive 414 CDI RWD 415 CDI 415 CDI RWD 416 CDI All-wheel Drive 416 CDI RWD 417 CDI 417 CDI RWD 418 CDI 419 CDI All-wheel Drive 419 CDI RWD	84 84 105 105 105 110 110 120 120 125 125 130 140 140	02/18→ 02/18→ 02/18→ 01/19→ 02/18→ 06/20→ 10/21→ 01/19→ 02/18→ 02/18→ 02/18→ 02/18→ 01/19→ 02/18→			- eFSB		03.0137-4003.2 654003	∅ 180 x 25 + Zub
Zubehörsatz, Feststellbremsbacken								
411 CDI 411 CDI RWD 414 CDI 414 CDI All-wheel Drive 414 CDI RWD 415 CDI 415 CDI RWD 416 CDI All-wheel Drive 416 CDI RWD 417 CDI 417 CDI RWD 418 CDI 419 CDI All-wheel Drive 419 CDI RWD	84 84 105 105 105 110 110 120 120 125 125 130 140 140	02/18→ 02/18→ 02/18→ 01/19→ 02/18→ 06/20→ 10/21→ 01/19→ 02/18→ 02/18→ 02/18→ 02/18→ 01/19→ 02/18→			- eFSB		03.0137-9700.2 669700 03.0137-9704.2 669704	
MERCEDES-BENZ - SPRINTER 4-t Tourer Bus (B907) 02/18→								
 Bremsbackensatz, Feststellbremse								
411 CDI 414 CDI 419 CDI	84 105 140	02/18→ 09/19→ 02/18→			- eFSB		03.0137-4003.2 654003	∅ 180 x 25 + Zub
Zubehörsatz, Feststellbremsbacken								
411 CDI 414 CDI 419 CDI	84 105 140	02/18→ 09/19→ 02/18→			- eFSB		03.0137-9700.2 669700 03.0137-9704.2 669704	
MERCEDES-BENZ - SPRINTER 5-t Bus (B906) 06/06→09/20								
 Bremsbackensatz, Feststellbremse								
513 CDI 515 CDI 516 CDI 519 CDI	95 110 120 140	03/09→12/16 06/06→09/20 03/09→12/18 03/09→12/18					03.0137-4008.2 654008	∅ 172 x 42 - HEB / + Zub
 Seilzug, Feststellbremse								
513 CDI 515 CDI 516 CDI 519 CDI	95 110 120 140	03/09→12/16 06/06→09/20 03/09→12/18 03/09→12/18			für Reifenabmessung: 285/65 R 16 C; Scheibenbremse; 	2	24.3727-0471.2 580471	L= 1.430
					Radstand [mm]: 3.250; für Fahrzeuge ohne abklappbaren Handbremshebel; 	1	24.3727-0472.2 580472	L= 1.468
					Radstand [mm]: 3.665; für Fahrzeuge ohne abklappbaren Handbremshebel; 	1	24.3727-0474.2 580474	L= 1.867
					S 544980→; Scheibenbremse; 	2	24.3727-0475.2 580475	L= 1.399

MERCEDES-BENZ - SPRINTER 5-t Kasten (B906) 06/06→09/20

Bremsbackensatz, Feststellbremse

509 CDI 510 CDI 511 CDI	65 70 80 -	06/06→12/09 03/09→12/16 06/06→12/18	➡			03.0137-4008.2	654008	∅ 172 x 42 - HEB / + Zub
511 CDI 4x4 513 CDI 513 CDI 4x4 514 CDI 514 CDI 4x4 515 CDI 515 CDI 4x4 516 516 CDI 516 CDI 4x4 516 NGT 518 CDI 518 CDI 4x4 519 CDI / BlueTEC 519 CDI / BlueTEC 4x4 524	80 84 80 95 95 105 105 110 110 115 120 120 115 135 135 140 140 190	06/06→12/09 03/09→05/16 03/09→12/16 05/16→12/18 05/16→12/18 06/06→09/20 06/06→12/09 03/09→12/18 03/09→12/18 03/09→12/18 06/06→12/09 06/06→12/16 03/09→12/18 03/09→12/18 06/06→12/16 06/06→12/16 06/06→12/16 03/09→12/18 03/09→12/18 03/09→12/18 06/06→12/09 06/06→12/16 03/09→12/18 03/09→12/18 03/09→12/18 06/06→12/16 06/06→12/16 03/09→12/18 03/09→12/18 06/06→12/16 06/06→12/16						
513 CDI	95	06/06→12/16	➡	03/09→		03.0137-4008.2	654008	∅ 172 x 42 - HEB / + Zub

Seilzug, Feststellbremse

509 CDI 510 CDI 511 CDI	65 70 80 -	06/06→12/09 03/09→12/16 06/06→12/18		für Reifenabmessung: 285/65 R 16 C; Scheibenbremse; ⬇	2	24.3727-0471.2	580471	L= 1.430
511 CDI 4x4 513 CDI 513 CDI 4x4 514 CDI 514 CDI 4x4 515 CDI 515 CDI 4x4 516 516 CDI 516 CDI 4x4 516 NGT 518 CDI 518 CDI 4x4 519 CDI / BlueTEC 519 CDI / BlueTEC 4x4 524	84 80 95 95 105 105 110 110 115 120 120 115 135 135 140 140 190	06/06→12/09 03/09→05/16 03/09→12/16 05/16→12/18 05/16→12/18 06/06→09/20 06/06→12/09 03/09→12/18 03/09→12/18 03/09→12/18 06/06→12/09 06/06→12/16 03/09→12/18 03/09→12/18 06/06→12/16 06/06→12/16 03/09→12/18 03/09→12/18 06/06→12/16 06/06→12/16 03/09→12/18 03/09→12/18 06/06→12/16 06/06→12/16		Radstand [mm]: 3.250; für Fahrzeuge ohne abklappbaren Handbremshebel; ⬆	1	24.3727-0472.2	580472	L= 1.468
513 CDI	95	06/06→12/16		S 544980→; Scheibenbremse; ⬇	2	24.3727-0475.2	580475	L= 1.399
				03/09→; für Reifenabmessung: 285/65 R 16 C; Scheibenbremse; ⬇	2	24.3727-0471.2	580471	L= 1.430
				Radstand [mm]: 3.250; für Fahrzeuge ohne abklappbaren Handbremshebel; ⬆	1	24.3727-0472.2	580472	L= 1.468
				Radstand [mm]: 3.665; für Fahrzeuge ohne abklappbaren Handbremshebel; ⬆	1	24.3727-0474.2	580474	L= 1.867
				S 544980→; Scheibenbremse; ⬇	2	24.3727-0475.2	580475	L= 1.399

MERCEDES-BENZ - SPRINTER 5-t Kasten (B907) 02/18→













Bremsbackensatz, Feststellbremse
























511 CDI 514 CDI 516 CDI 516 CDI All-wheel Drive 519 CDI 519 CDI All-wheel Drive	84 105 120 120 140 140	02/18→ 02/18→ 02/18→ 01/19→ 02/18→ 01/19→	➡			03.0137-4008.2	654008	∅ 172 x 42 - HEB / + Zub
515 CDI 517 CDI 519 CDI 519 CDI All-wheel Drive	110 125 140 140	10/21→ 06/20→ 10/21→ 10/21→	➡	- eFSB		03.0137-4008.2	654008	∅ 172 x 42 - HEB / + Zub











MERCEDES-BENZ - SPRINTER 5-t Pritsche/Fahrgestell (B906) 06/06→09/20

Bremsbackensatz, Feststellbremse


509 CDI 510 CDI 511 CDI	65 70 80 -	06/06→12/09 03/09→12/16 06/06→12/18	➡			03.0137-4008.2	654008	∅ 172 x 42 - HEB / + Zub
511 CDI 4x4 513 CDI 513 CDI 4x4 514 CDI 514 CDI 4x4 515 CDI 515 CDI 4x4 516 →	80 84 80 95 95 105 105 110 110 115	06/06→12/09 03/09→05/16 05/11→12/16 05/16→12/18 05/16→12/18 06/06→09/20 06/06→12/09 09/08→12/18						

	kw			 	! #		
MERCEDES-BENZ - SPRINTER 5-t Pritsche/Fahrgestell (B906) 06/06→09/20							
 Bremsbackensatz, Feststellbremse							
516 CDI	120	03/09→12/18	➔			03.0137-4008.2	654008 ∅ 172 x 42 - HEB / + Zub
516 CDI 4x4	120	03/09→12/18					
516 NGT	115	09/08→12/18					
518 CDI	135	06/06→12/09					
518 CDI 4x4	135	06/06→12/09					
519 CDI / BlueTEC	140	03/09→12/18					
519 CDI / BlueTEC 4x4	140	03/09→12/18					
524	190	06/06→12/16					
513 CDI	95	06/06→12/16	➔	03/09→		03.0137-4008.2	654008 ∅ 172 x 42 - HEB / + Zub
 Seilzug, Feststellbremse							
509 CDI	65	06/06→12/09		für Reifenabmessung: 285/65 R 16 C; Scheibenbremse; ⚓	2	24.3727-0471.2	580471 L= 1.430
510 CDI	70	03/09→12/16					
511 CDI	80 - 84	06/06→12/18		Radstand [mm]: 3.250; für Fahrzeuge ohne abklappbaren Handbremshebel; ⚓	1	24.3727-0472.2	580472 L= 1.468
511 CDI 4x4	80	06/06→12/09					
513 CDI	95	03/09→05/16		Radstand [mm]: 3.665; für Fahrzeuge ohne abklappbaren Handbremshebel; ⚓	1	24.3727-0474.2	580474 L= 1.867
513 CDI 4x4	95	05/11→12/16					
514 CDI	105	05/16→12/18		S 544980→; Scheibenbremse; ⚓	2	24.3727-0475.2	580475 L= 1.399
514 CDI 4x4	105	05/16→12/18					
515 CDI	110	06/06→09/20					
515 CDI 4x4	110	06/06→12/09					
516	115	09/08→12/18					
516 CDI	120	03/09→12/18					
516 CDI 4x4	120	03/09→12/18					
516 NGT	115	09/08→12/18					
518 CDI	135	06/06→12/09					
518 CDI 4x4	135	06/06→12/09					
519 CDI / BlueTEC	140	03/09→12/18					
519 CDI / BlueTEC 4x4	140	03/09→12/18					
524	190	06/06→12/16					
513 CDI	95	06/06→12/16		03/09→; für Reifenabmessung: 285/65 R 16 C; Scheibenbremse; ⚓	2	24.3727-0471.2	580471 L= 1.430
				Radstand [mm]: 3.250; für Fahrzeuge ohne abklappbaren Handbremshebel; ⚓	1	24.3727-0472.2	580472 L= 1.468
				Radstand [mm]: 3.665; für Fahrzeuge ohne abklappbaren Handbremshebel; ⚓	1	24.3727-0474.2	580474 L= 1.867
				S 544980→; Scheibenbremse; ⚓	2	24.3727-0475.2	580475 L= 1.399
MERCEDES-BENZ - SPRINTER 5-t Pritsche/Fahrgestell (B907) 02/18→							
 Bremsbackensatz, Feststellbremse							
511 CDI	84	02/18→	➔			03.0137-4008.2	654008 ∅ 172 x 42 - HEB / + Zub
514 CDI	105	02/18→					
516 CDI	120	02/18→					
516 CDI All-wheel Drive	120	01/19→					
519 CDI	140	02/18→					
519 CDI All-wheel Drive	140	01/19→					
515 CDI RWD	110	10/21→	➔	- eFSB		03.0137-4008.2	654008 ∅ 172 x 42 - HEB / + Zub
519 CDI All-wheel Drive	140	10/21→					
519 CDI RWD	140	10/21→					
MERCEDES-BENZ - SPRINTER CLASSIC 3,5-t Kasten (B909) 09/13→							
 Bremsbackensatz, Feststellbremse							
311 CDI	80	09/13→	➔			03.0137-0397.2	650397 ∅ 160 x 40
313 CDI	100	01/17→				03.0137-4001.2	654001 ∅ 160 x 40 + Zub
Zubehörsatz, Feststellbremsbacken							
311 CDI	80	09/13→				03.0137-9700.2	669700
313 CDI	100	01/17→	➔			03.0137-9255.2	669255
						03.0137-9704.2	669704
 Seilzug, Feststellbremse							
311 CDI	80	09/13→		Komponentennummer: 504013/01; Scheibenbremse; ⚓	2	24.3727-0438.2	580438 L= 1.513
313 CDI	100	01/17→		Radstand [mm]: 4.025; Scheibenbremse; für Fahrzeuge ohne Drehsitz; ⚓	1	24.3727-0441.2	580441 L= 2.460
				Radstand [mm]: 3.000; für Fahrzeuge ohne Drehsitz; Scheibenbremse; ⚓	1	24.3727-0442.2	580442 L= 1.435
				Radstand [mm]: 3.550; für Fahrzeuge ohne Drehsitz; Scheibenbremse; ⚓	1	24.3727-0443.2	580443 L= 1.990
				Radstand [mm]: 3.550; für Fahrzeuge mit Drehsitz; Scheibenbremse; ⚓	1	24.3727-0444.2	580444 L= 1.970
				Radstand [mm]: 3.000; für Fahrzeuge mit Drehsitz; Scheibenbremse; ⚓	1	24.3727-0445.2	580445 L= 1.415
→							

	kw					! #		
MERCEDES-BENZ - SPRINTER CLASSIC 3,5-t Kasten (B909) 09/13→								
 Seilzug, Feststellbremse								
311 CDI 313 CDI	80 100	09/13→ 01/17→			Komponentennummer: 504013/04; Scheibenbremse; 	2	24.3727-0463.2 580463	L= 1.545
MERCEDES-BENZ - SPRINTER CLASSIC 4,6-t Bus (B909) 09/13→								
Zubehörsatz, Feststellbremsbacken								
411 CDI	80	09/13→					03.0137-9700.2 669700	
			→				03.0137-9256.2 669256	
							03.0137-9704.2 669704	
 Seilzug, Feststellbremse								
411 CDI	80	09/13→			Scheibenbremse; <input type="checkbox"/>		24.3727-0179.2 580179	L= 1.525
					Scheibenbremse; <input type="checkbox"/>		24.3727-0180.2 580180	L= 1.526
				1	Scheibenbremse; Radstand [mm]: 4.025; für Fahrzeuge mit Drehsitz; 		24.3727-0181.2 580181	L= 2.440
				1	Radstand [mm]: 4.025; für Fahrzeuge ohne Drehsitz; 		24.3727-0441.2 580441	L= 2.460
				1	Radstand [mm]: 3.550; für Fahrzeuge ohne Drehsitz; 		24.3727-0443.2 580443	L= 1.990
				1	Radstand [mm]: 3.550; für Fahrzeuge mit Drehsitz; 		24.3727-0444.2 580444	L= 1.970
MERCEDES-BENZ - SPRINTER CLASSIC 4,6-t Kasten (B909) 01/17→								
Zubehörsatz, Feststellbremsbacken								
413 CDI	100	01/17→					03.0137-9700.2 669700	
			→				03.0137-9256.2 669256	
							03.0137-9704.2 669704	
 Seilzug, Feststellbremse								
413 CDI	100	01/17→			Scheibenbremse; <input type="checkbox"/>		24.3727-0179.2 580179	L= 1.525
					Scheibenbremse; <input type="checkbox"/>		24.3727-0180.2 580180	L= 1.526
				1	Scheibenbremse; Radstand [mm]: 4.025; für Fahrzeuge mit Drehsitz; 		24.3727-0181.2 580181	L= 2.440
				1	Radstand [mm]: 4.025; für Fahrzeuge ohne Drehsitz; 		24.3727-0441.2 580441	L= 2.460
				1	Radstand [mm]: 3.550; für Fahrzeuge ohne Drehsitz; 		24.3727-0443.2 580443	L= 1.990
				1	Radstand [mm]: 3.550; für Fahrzeuge mit Drehsitz; 		24.3727-0444.2 580444	L= 1.970
MERCEDES-BENZ - Vaneo (414) 02/02→07/05								
 Bremsbackensatz, Feststellbremse								
1.6 1.7 CDI 1.9	60 - 75 55 - 67 92	02/02→07/05 02/02→07/05 02/02→07/05	→				03.0137-4013.2 654013	Ø 164 x 20 + Zub
 Seilzug, Feststellbremse								
1.6 1.7 CDI 1.9	60 - 75 55 - 67 92	02/02→07/05 02/02→07/05 02/02→07/05			Scheibenbremse; <input type="checkbox"/>		24.3727-0427.2 580427	L= 685
					Scheibenbremse; <input type="checkbox"/>		24.3727-0428.2 580428	L= 1.038
				1	Scheibenbremse; 		24.3727-0450.2 580450	L= 1.463
MERCEDES-BENZ - VIANO (W639) 09/03→								
 Bremsbackensatz, Feststellbremse								
3.2 3.5 3.7 CDI 2.0 CDI 2.2 CDI 2.2 4-matic CDI 3.0	140 - 160 190 170 80 70 - 120 100 - 120 150 - 165	09/03→ 09/07→ 06/04→ 09/03→ 09/03→ 07/10→ 03/06→	→	→ 02/14			03.0137-4009.2 654009	Ø 186 x 20 - HEB / + Zub
3.7 CDI 2.0 CDI 2.0 4-matic CDI 2.2 →	165 85 85 110	06/04→07/07 08/05→ 03/06→ 01/14→	→				03.0137-4009.2 654009	Ø 186 x 20 - HEB / + Zub

	kW					! #		
MERCEDES-BENZ - VIANO (W639) 09/03→								
 Bremsbackensatz, Feststellbremse								
CDI 2.0 4-matic CDI 2.2 4-matic	80 110	07/05→ 07/05→	➡	07/10→ 02/14		03.0137-4009.2	654009	∅ 186 x 20 - HEB / + Zub
Zubehörsatz, Feststellbremsbacken								
3.2	140 - 160	09/03→	➡	→ 02/14		03.0137-9703.2	669703	
3.5	190	09/07→				03.0137-9704.2	669704	
3.7	170	06/04→						
CDI 2.0	80	09/03→						
CDI 2.2	70 - 120	09/03→						
CDI 2.2 4-matic	100 - 120	07/10→						
CDI 3.0	150 - 165	03/06→						
3.7	165	06/04→07/07	➡			03.0137-9703.2	669703	
CDI 2.0	85	08/05→				03.0137-9704.2	669704	
CDI 2.0 4-matic	85	03/06→						
CDI 2.2	110	01/14→						
CDI 2.0 4-matic CDI 2.2 4-matic	80 110	07/05→ 07/05→	➡	07/10→ 02/14		03.0137-9703.2	669703	
						03.0137-9704.2	669704	
 Seilzug, Feststellbremse								
3.2	140 - 160	09/03→		Scheibenbremse; <input type="checkbox"/>		24.3727-0453.2	580453	L= 1.285
3.5	190	09/07→		Scheibenbremse; nicht für Facelift; <input type="checkbox"/>		24.3727-0454.2	580454	L= 1.152
3.7	165 - 170	06/04→		Scheibenbremse; für Facelift; <input type="checkbox"/>		24.3727-0486.2	580486	L= 1.183
CDI 2.0	80 - 85	09/03→		für Linkslenker; Radstand [mm]: 3.200; RWD; für Facelift; <input type="checkbox"/>		24.3727-0488.2	580488	L= 2.753
CDI 2.2	100 - 120	09/03→		für Linkslenker; Radstand [mm]: 3.430; RWD; für Facelift; <input type="checkbox"/>		24.3727-0489.2	580489	L= 2.983
CDI 3.0	150 - 165	03/06→		für Linkslenker; Radstand [mm]: 3.430; RWD; nicht für Facelift; <input type="checkbox"/>		24.3727-0490.2	580490	L= 3.030
				für Linkslenker; Radstand [mm]: 3.200; RWD; nicht für Facelift; <input type="checkbox"/>		24.3727-0493.2	580493	L= 2.799
				für Linkslenker; Radstand [mm]: 3.430; Allrad; <input type="checkbox"/>		24.3727-0496.2	580496	L= 3.050
CDI 2.0 4-matic CDI 2.2 4-matic	80 - 85 100 - 120	07/05→ 07/05→		Scheibenbremse; <input type="checkbox"/>		24.3727-0453.2	580453	L= 1.285
				Scheibenbremse; nicht für Facelift; <input type="checkbox"/>		24.3727-0454.2	580454	L= 1.152
				Scheibenbremse; für Facelift; <input type="checkbox"/>		24.3727-0486.2	580486	L= 1.183
				für Linkslenker; Radstand [mm]: 3.200; RWD; für Facelift; <input type="checkbox"/>		24.3727-0488.2	580488	L= 2.753
				für Linkslenker; Radstand [mm]: 3.430; RWD; für Facelift; <input type="checkbox"/>		24.3727-0489.2	580489	L= 2.983
				für Linkslenker; Radstand [mm]: 3.430; RWD; nicht für Facelift; <input type="checkbox"/>		24.3727-0490.2	580490	L= 3.030
				für Linkslenker; Radstand [mm]: 3.200; <input type="checkbox"/>		24.3727-0492.2	580492	L= 2.818
				für Linkslenker; Radstand [mm]: 3.200; RWD; nicht für Facelift; <input type="checkbox"/>		24.3727-0493.2	580493	L= 2.799
				für Linkslenker; Radstand [mm]: 3.430; Allrad; <input type="checkbox"/>		24.3727-0496.2	580496	L= 3.050
CDI 2.2	70	09/10→		Scheibenbremse; <input type="checkbox"/>		24.3727-0453.2	580453	L= 1.285
				Scheibenbremse; nicht für Facelift; <input type="checkbox"/>		24.3727-0454.2	580454	L= 1.152
				für Facelift; <input type="checkbox"/>		24.3727-0486.2	580486	L= 1.183
				für Linkslenker; Radstand [mm]: 3.200; RWD; für Facelift; <input type="checkbox"/>		24.3727-0488.2	580488	L= 2.753
				für Linkslenker; Radstand [mm]: 3.430; RWD; für Facelift; <input type="checkbox"/>		24.3727-0489.2	580489	L= 2.983
				für Linkslenker; Radstand [mm]: 3.430; RWD; nicht für Facelift; <input type="checkbox"/>		24.3727-0490.2	580490	L= 3.030
				für Linkslenker; Radstand [mm]: 3.200; RWD; nicht für Facelift; <input type="checkbox"/>		24.3727-0493.2	580493	L= 2.799
				für Linkslenker; Radstand [mm]: 3.430; Allrad; <input type="checkbox"/>		24.3727-0496.2	580496	L= 3.050
MERCEDES-BENZ - VITO / MIXTO Kasten (W639) 08/03→								
 Bremsbackensatz, Feststellbremse								
109 CDI 110 CDI 111 CDI →	65 - 70 70 80 - 85	09/03→ 09/10→ 09/03→	➡	→ 02/14		03.0137-4009.2	654009	∅ 186 x 20 - HEB / + Zub


MERCEDES-BENZ - VITO / MIXTO Kasten (W639) 08/03→

 **Bremsbackensatz, Feststellbremse**












111 CDI 4x4	80	09/07→	➡	→ 02/14		03.0137-4009.2	654009	Ø 186 x 20 - HEB / + Zub
113 CDI	100	09/10→						
113 CDI 4x4	100	09/10→						
115 CDI	110	09/03→						
116 CDI	120	09/10→						
116 CDI 4x4	120	09/10→						
119	140	09/03→						
122	160	09/03→						
122 CDI	165	09/10→						
126	190	09/07→						
E-CELL	60	03/12→						
115 CDI 4x4	110	07/06→	➡	09/07→ 02/14		03.0137-4009.2	654009	Ø 186 x 20 - HEB / + Zub
120 CDI	150	07/06→						
123	165 - 170	06/04→07/08	➡			03.0137-4009.2	654009	Ø 186 x 20 - HEB / + Zub














Zubehörsatz, Feststellbremsbacken












109 CDI	65 - 70	09/03→	➡	→ 02/14		03.0137-9703.2	669703	
110 CDI	70	09/10→				03.0137-9704.2	669704	
111 CDI	80 - 85	09/03→						
111 CDI 4x4	80	09/07→						
113 CDI	100	09/10→						
113 CDI 4x4	100	09/10→						
115 CDI	110	09/03→						
116 CDI	120	09/10→						
116 CDI 4x4	120	09/10→						
119	140	09/03→						
122	160	09/03→						
122 CDI	165	09/10→						
126	190	09/07→						
E-CELL	60	03/12→						
115 CDI 4x4	110	07/06→	➡	09/07→ 02/14		03.0137-9703.2	669703	
120 CDI	150	07/06→				03.0137-9704.2	669704	
123	165 - 170	06/04→07/08	➡			03.0137-9703.2	669703	
						03.0137-9704.2	669704	











 **Seilzug, Feststellbremse**













109 CDI	65 - 70	09/03→		Scheibenbremse; <input type="checkbox"/>		24.3727-0453.2	580453	L= 1.285
110 CDI	70	09/10→		Scheibenbremse; nicht für Facelift; <input type="checkbox"/>		24.3727-0454.2	580454	L= 1.152
111 CDI	80 - 85	09/03→		für Facelift; <input type="checkbox"/>		24.3727-0486.2	580486	L= 1.183
113 CDI	100	09/10→		für Linkslenker; Radstand [mm]: 3.200; RWD; für Facelift; <input type="checkbox"/>		24.3727-0488.2	580488	L= 2.753
115 CDI	110	09/03→		für Linkslenker; Radstand [mm]: 3.430; RWD; für Facelift; <input type="checkbox"/>		24.3727-0489.2	580489	L= 2.983
116 CDI	120	09/10→		für Linkslenker; Radstand [mm]: 3.430; RWD; nicht für Facelift; <input type="checkbox"/>		24.3727-0490.2	580490	L= 3.030
119	140	09/03→		für Linkslenker; Radstand [mm]: 3.200; RWD; nicht für Facelift; <input type="checkbox"/>		24.3727-0493.2	580493	L= 2.799
122	160	09/03→		für Linkslenker; Radstand [mm]: 3.430; Allrad; <input type="checkbox"/>		24.3727-0496.2	580496	L= 3.050
122 CDI	165	09/10→		für Linkslenker; Radstand [mm]: 3.200; RWD; nicht für Facelift; <input type="checkbox"/>		24.3727-0492.2	580492	L= 2.818
123	165 - 170	06/04→07/08		für Linkslenker; Radstand [mm]: 3.200; RWD; nicht für Facelift; <input type="checkbox"/>		24.3727-0493.2	580493	L= 2.799
126	190	09/07→		für Linkslenker; Radstand [mm]: 3.430; Allrad; <input type="checkbox"/>		24.3727-0496.2	580496	L= 3.050
111 CDI 4x4	80	09/07→		Scheibenbremse; <input type="checkbox"/>		24.3727-0453.2	580453	L= 1.285
113 CDI 4x4	100	09/10→		Scheibenbremse; nicht für Facelift; <input type="checkbox"/>		24.3727-0454.2	580454	L= 1.152
115 CDI 4x4	110	07/06→		für Facelift; <input type="checkbox"/>		24.3727-0486.2	580486	L= 1.183
116 CDI 4x4	120	09/10→		für Linkslenker; Radstand [mm]: 3.200; RWD; für Facelift; <input type="checkbox"/>		24.3727-0488.2	580488	L= 2.753
				für Linkslenker; Radstand [mm]: 3.430; RWD; für Facelift; <input type="checkbox"/>		24.3727-0489.2	580489	L= 2.983
				für Linkslenker; Radstand [mm]: 3.430; RWD; nicht für Facelift; <input type="checkbox"/>		24.3727-0490.2	580490	L= 3.030
				für Linkslenker; Radstand [mm]: 3.200; RWD; nicht für Facelift; <input type="checkbox"/>		24.3727-0493.2	580493	L= 2.799
				für Linkslenker; Radstand [mm]: 3.430; Allrad; <input type="checkbox"/>		24.3727-0496.2	580496	L= 3.050
E-CELL	60	03/12→		für Linkslenker; Radstand [mm]: 3.200; RWD; nicht für Facelift; <input type="checkbox"/>		24.3727-0487.2	580487	L= 3.185
				→ 02/14; <input type="checkbox"/>	2	24.3727-0494.2	580494	L= 1.013












	kw			 	! #		
MERCEDES-BENZ - VITO Bus (W638) 02/96→07/03							
 Bremsbackensatz, Feststellbremse							
108 CDI 2.2 110 CDI 2.2 112 CDI 2.2 114 2.3	60 75 90 105	03/99→07/03 03/99→07/03 03/99→07/03 12/96→07/03	➔			03.0137-4011.2 654011	Ø 178 x 20 + Zub
108 D 2.3 110 TD 2.3 113 2.0	58 72 95	02/96→07/03 02/96→07/03 02/96→07/03	➔	03/96→		03.0137-4011.2 654011	Ø 178 x 20 + Zub
Zubehörsatz, Feststellbremsbacken							
108 CDI 2.2 110 CDI 2.2 112 CDI 2.2 114 2.3	60 75 90 105	03/99→07/03 03/99→07/03 03/99→07/03 12/96→07/03	➔			03.0137-9248.2 669248 03.0137-9703.2 669703 03.0137-9704.2 669704	
108 D 2.3 110 TD 2.3 113 2.0	58 72 95	02/96→07/03 02/96→07/03 02/96→07/03	➔	03/96→		03.0137-9248.2 669248 03.0137-9703.2 669703 03.0137-9704.2 669704	
 Seilzug, Feststellbremse							
108 CDI 2.2 110 CDI 2.2 112 CDI 2.2 114 2.3	60 75 90 105	03/99→07/03 03/99→07/03 03/99→07/03 12/96→07/03		Scheibenbremse; ☑	2	24.3727-0435.2 580435	L= 1.167
108 D 2.3 110 TD 2.3 113 2.0	58 72 95	02/96→07/03 02/96→07/03 02/96→07/03		03/96→; Scheibenbremse; ☑	2	24.3727-0435.2 580435	L= 1.167
MERCEDES-BENZ - VITO Bus (W639) 09/03→							
 Bremsbackensatz, Feststellbremse							
109 CDI 109 CDI 4x4 110 CDI 111 CDI 111 CDI 4x4 113 CDI 113 CDI 4x4 115 CDI 115 CDI 4x4 116 CDI 116 CDI 4x4 119 122 122 CDI 126 E-CELL	65 - 70 70 70 80 - 85 80 100 100 110 110 120 120 140 160 165 190 60	09/03→ 09/07→08/14 09/10→08/14 09/03→ 09/07→08/14 09/10→ 09/10→08/14 09/03→ 09/07→08/14 09/10→ 09/10→08/14 09/03→ 09/03→ 09/03→ 09/07→ 09/07→ 03/12→	➔	→ 02/14		03.0137-4009.2 654009	Ø 186 x 20 - HEB / + Zub
120 CDI	150	07/06→	➔	09/07→ 02/14		03.0137-4009.2 654009	Ø 186 x 20 - HEB / + Zub
123	165 - 170	06/04→07/08	➔			03.0137-4009.2 654009	Ø 186 x 20 - HEB / + Zub
Zubehörsatz, Feststellbremsbacken							
109 CDI 109 CDI 4x4 110 CDI 111 CDI 111 CDI 4x4 113 CDI 113 CDI 4x4 115 CDI 115 CDI 4x4 116 CDI 116 CDI 4x4 119 122 122 CDI 126 E-CELL	65 - 70 70 70 80 - 85 80 100 100 110 110 120 120 140 160 165 190 60	09/03→ 09/07→08/14 09/10→08/14 09/03→ 09/07→08/14 09/10→ 09/10→08/14 09/03→ 09/07→08/14 09/10→ 09/10→08/14 09/03→ 09/03→ 09/03→ 09/07→ 09/07→ 03/12→	➔	→ 02/14		03.0137-9703.2 669703 03.0137-9704.2 669704	
120 CDI	150	07/06→	➔	09/07→ 02/14		03.0137-9703.2 669703 03.0137-9704.2 669704	
123	165 - 170	06/04→07/08	➔			03.0137-9703.2 669703 03.0137-9704.2 669704	
 Seilzug, Feststellbremse							
109 CDI ➔	65 - 70	09/03→		Scheibenbremse; ☑		24.3727-0453.2 580453	L= 1.285














	kw				! #		
MERCEDES-BENZ - VITO Bus (W639) 09/03→							
 Seilzug, Feststellbremse							
110 CDI 111 CDI	70 80 - 85	09/10→08/14 09/03→		Scheibenbremse; nicht für Facelift; <input type="checkbox"/>		24.3727-0454.2 580454	L= 1.152
				für Facelift; <input type="checkbox"/>		24.3727-0486.2 580486	L= 1.183
113 CDI 115 CDI	100 110	09/10→ 09/03→		für Linkslenker; Radstand [mm]: 3.200; RWD; für Facelift; <input type="checkbox"/>		24.3727-0488.2 580488	L= 2.753
116 CDI 119	120 140	09/10→ 09/03→		für Linkslenker; Radstand [mm]: 3.430; RWD; für Facelift; <input type="checkbox"/>		24.3727-0489.2 580489	L= 2.983
120 CDI 122	150 160	07/06→ 09/03→		für Linkslenker; Radstand [mm]: 3.430; RWD; nicht für Facelift; <input type="checkbox"/>		24.3727-0490.2 580490	L= 3.030
122 CDI 123	165 170	09/10→ 06/04→07/08		für Linkslenker; Radstand [mm]: 3.200; RWD; nicht für Facelift; <input type="checkbox"/>		24.3727-0493.2 580493	L= 2.799
126	190	09/07→		für Linkslenker; Radstand [mm]: 3.430; Allrad; <input type="checkbox"/>		24.3727-0496.2 580496	L= 3.050
109 CDI 4x4 111 CDI 4x4 113 CDI 4x4 115 CDI 4x4 116 CDI 4x4	70 80 100 110 120	09/07→08/14 09/07→08/14 09/10→08/14 09/07→08/14 09/10→08/14		Scheibenbremse; <input type="checkbox"/> Scheibenbremse; nicht für Facelift; <input type="checkbox"/> für Facelift; <input type="checkbox"/> für Linkslenker; Radstand [mm]: 3.200; RWD; für Facelift; <input type="checkbox"/> für Linkslenker; Radstand [mm]: 3.430; RWD; für Facelift; <input type="checkbox"/> für Linkslenker; Radstand [mm]: 3.430; RWD; nicht für Facelift; <input type="checkbox"/> für Linkslenker; Radstand [mm]: 3.200; <input type="checkbox"/> für Linkslenker; Radstand [mm]: 3.200; RWD; nicht für Facelift; <input type="checkbox"/> für Linkslenker; Radstand [mm]: 3.430; Allrad; <input type="checkbox"/>		24.3727-0453.2 580453 24.3727-0454.2 580454 24.3727-0486.2 580486 24.3727-0488.2 580488 24.3727-0489.2 580489 24.3727-0490.2 580490 24.3727-0492.2 580492 24.3727-0493.2 580493 24.3727-0496.2 580496	L= 1.285 L= 1.152 L= 1.183 L= 2.753 L= 2.983 L= 3.030 L= 2.818 L= 2.799 L= 3.050
E-CELL	60	03/12→		für Linkslenker; Radstand [mm]: 3.200; <input type="checkbox"/> 03/12→ 02/14; <input type="checkbox"/>	2	24.3727-0487.2 580487 24.3727-0494.2 580494	L= 3.185 L= 1.013
MERCEDES-BENZ - VITO Kasten (W447) 10/14→							
 Bremsbackensatz, Feststellbremse							
109 CDI 110 CDI 111 CDI 114 CDI 114 CDI 4x4 116 CDI 116 CDI 4x4 119 CDI / BlueTEC 119 CDI / BlueTEC 4x4 119 CDI 119 CDI 4x4 2.0	65 75 84 100 100 120 120 140 140 140 140 155	10/14→ 09/19→ 10/14→ 10/14→ 07/15→ 10/14→ 07/15→ 10/14→ 07/15→ 04/20→ 04/20→ 09/15→				03.0137-4009.2 654009	∅ 186 x 20 - HEB / + Zub
Zubehörsatz, Feststellbremsbacken							
109 CDI 110 CDI 111 CDI 114 CDI 114 CDI 4x4 116 CDI 116 CDI 4x4 119 CDI / BlueTEC 119 CDI / BlueTEC 4x4 119 CDI 119 CDI 4x4 2.0	65 75 84 100 100 120 120 140 140 140 140 155	10/14→ 09/19→ 10/14→ 10/14→ 07/15→ 10/14→ 07/15→ 10/14→ 07/15→ 04/20→ 04/20→ 09/15→				03.0137-9703.2 669703 03.0137-9704.2 669704	
MERCEDES-BENZ - VITO Kasten (W638) 03/97→07/03							
 Bremsbackensatz, Feststellbremse							
108 CDI 2.2 108 D 2.3 110 CDI 2.2 110 D 2.3 112 CDI 2.2 113 2.0 114 2.3	60 58 75 72 90 95 105	03/99→07/03 03/97→07/03 03/99→07/03 03/97→07/03 03/99→07/03 03/97→07/03 03/97→07/03				03.0137-4011.2 654011	∅ 178 x 20 + Zub
Zubehörsatz, Feststellbremsbacken							
108 CDI 2.2 108 D 2.3 110 CDI 2.2	60 58 75	03/99→07/03 03/97→07/03 03/99→07/03				03.0137-9248.2 669248 03.0137-9703.2 669703 03.0137-9704.2 669704	















	kw			 	! #		
MERCEDES-BENZ - VITO Kasten (W638) 03/97→07/03							
Zubehörsatz, Feststellbremsbacken							
110 D 2.3	72	03/97→07/03	➔			03.0137-9248.2	669248
112 CDI 2.2	90	03/99→07/03				03.0137-9703.2	669703
113 2.0	95	03/97→07/03					
114 2.3	105	03/97→07/03				03.0137-9704.2	669704
 Seilzug, Feststellbremse							
108 CDI 2.2	60	03/99→07/03		Scheibenbremse; 	2	24.3727-0435.2	580435 L= 1.167
108 D 2.3	58	03/97→07/03					
110 CDI 2.2	75	03/99→07/03					
110 D 2.3	72	03/97→07/03					
112 CDI 2.2	90	03/99→07/03					
113 2.0	95	03/97→07/03					
114 2.3	105	03/97→07/03					
MERCEDES-BENZ - VITO Mixto (Double Cabin) (W447) 10/14→							
 Bremsbackensatz, Feststellbremse							
109 CDI	65	10/14→	➔			03.0137-4009.2	654009 Ø 186 x 20 - HEB / + Zub
110 CDI	75	09/19→					
111 CDI	84	10/14→					
114 CDI	100	10/14→					
114 CDI 4-matic	100	07/15→					
116 CDI	120	10/14→					
116 CDI 4-matic	120	07/15→					
119 BlueTEC	140	10/14→					
119 BlueTEC 4-matic	140	12/14→					
119 CDI	140	03/19→					
119 CDI 4-matic	140	03/19→					
124 CDI	174	04/20→					
	176						
124 CDI 4-matic	174	04/20→					
	176						
Zubehörsatz, Feststellbremsbacken							
109 CDI	65	10/14→	➔			03.0137-9703.2	669703
110 CDI	75	09/19→				03.0137-9704.2	669704
111 CDI	84	10/14→					
114 CDI	100	10/14→					
114 CDI 4-matic	100	07/15→					
116 CDI	120	10/14→					
116 CDI 4-matic	120	07/15→					
119 BlueTEC	140	10/14→					
119 BlueTEC 4-matic	140	12/14→					
119 CDI	140	03/19→					
119 CDI 4-matic	140	03/19→					
124 CDI	174	04/20→					
	176						
124 CDI 4-matic	174	04/20→					
	176						
MERCEDES-BENZ - VITO Tourer (W447) 10/14→							
 Bremsbackensatz, Feststellbremse							
109 CDI / 109 BlueTEC	65	10/14→	➔			03.0137-4009.2	654009 Ø 186 x 20 - HEB / + Zub
110 CDI	75	09/19→					
111 CDI / 111 BlueTEC	84	10/14→					
114 CDI / 114 BlueTEC	100	10/14→					
114 CDI / 114 BlueTEC 4-matic	100	07/15→					
114 CDI	100	03/19→					
114 CDI 4-matic	100	03/19→					
116 CDI / 116 BlueTEC	120	10/14→					
116 CDI / 116 BlueTEC 4-matic	120	07/15→					
116 CDI	120	03/19→					
116 CDI 4-matic	120	03/19→					
119 CDI / 119 BlueTEC	140	10/14→					
119 CDI / 119 BlueTEC 4-matic	140	12/14→					
119 CDI	140	03/19→					
119 CDI 4-matic	140	03/19→					
124 CDI	174	04/20→					
	176						
124 CDI 4-matic	174	04/20→					
	176						
2.0	155	01/16→					
Zubehörsatz, Feststellbremsbacken							
109 CDI / 109 BlueTEC	65	10/14→	➔			03.0137-9703.2	669703
110 CDI	75	09/19→				03.0137-9704.2	669704
111 CDI / 111 BlueTEC	84	10/14→					
114 CDI / 114 BlueTEC	100	10/14→					














	kw			 	! #		
MERCEDES-BENZ - VITO Tourer (W447) 10/14→							
Zubehörsatz, Feststellbremsbacken							
114 CDI / 114 BlueTEC 4-matic	100	07/15→	➔			03.0137-9703.2 669703	
114 CDI	100	03/19→				03.0137-9704.2 669704	
114 CDI 4-matic	100	03/19→					
116 CDI / 116 BlueTEC	120	10/14→					
116 CDI / 116 BlueTEC 4-matic	120	07/15→					
116 CDI	120	03/19→					
116 CDI 4-matic	120	03/19→					
119 CDI / 119 BlueTEC	140	10/14→					
119 CDI / 119 BlueTEC 4-matic	140	12/14→					
119 CDI	140	03/19→					
119 CDI 4-matic	140	03/19→					
124 CDI	174 - 176	04/20→					
124 CDI 4-matic	174 - 176	04/20→					
2.0	155	01/16→					
MERCEDES-BENZ - V-KLASSE (638/2) 02/96→07/03							
 Bremsbackensatz, Feststellbremse							
V 200	95	02/97→07/03	➔			03.0137-4011.2 654011	Ø 178 x 20 + Zub
V 200 CDI	75	03/99→07/03					
V 220 CDI	90	03/99→07/03					
V 230	105	10/96→07/03					
V 230 TD	72	09/96→07/03					
V 280	128	08/97→07/03	➔	09/97→		03.0137-4011.2 654011	Ø 178 x 20 + Zub
Zubehörsatz, Feststellbremsbacken							
V 200	95	02/97→07/03	➔			03.0137-9248.2 669248	
V 200 CDI	75	03/99→07/03				03.0137-9703.2 669703	
V 220 CDI	90	03/99→07/03				03.0137-9704.2 669704	
V 230	105	10/96→07/03					
V 230 TD	72	09/96→07/03					
V 280	128	08/97→07/03	➔	09/97→		03.0137-9248.2 669248 03.0137-9703.2 669703 03.0137-9704.2 669704	
 Seilzug, Feststellbremse							
V 200	95	02/97→07/03		Scheibenbremse; ⚡	2	24.3727-0435.2 580435	L= 1.167
V 200 CDI	75	03/99→07/03					
V 220 CDI	90	03/99→07/03					
V 230	105	10/96→07/03					
V 230 TD	72	09/96→07/03					
V 280	128	08/97→07/03		09/97→; Scheibenbremse; ⚡	2	24.3727-0435.2 580435	L= 1.167
MERCEDES-BENZ - V-KLASSE (W447) 03/14→							
 Bremsbackensatz, Feststellbremse							
V 200 CDI / d	100	03/14→	➔			03.0137-4009.2 654009	Ø 186 x 20 - HEB / + Zub
V 200 CDI / d 4-matic	100	04/15→					
V 220 CDI / d	120	03/14→					
V 220 CDI / d 4-matic	120	03/15→					
V 250	155	03/14→					
V 250 BlueTEC / d	140	03/14→					
V 250 BlueTEC / d 4-matic	140	12/14→					
V 250 CDI / d	140	03/19→					
V 250 CDI / d 4-matic	140	03/19→					
V 300 CDI / d	174 - 176	03/19→					
V 300 CDI / d 4-matic	174 - 176	03/19→					
Zubehörsatz, Feststellbremsbacken							
V 200 CDI / d	100	03/14→	➔			03.0137-9703.2 669703	
V 200 CDI / d 4-matic	100	04/15→				03.0137-9704.2 669704	
V 220 CDI / d	120	03/14→					
V 220 CDI / d 4-matic	120	03/15→					
V 250	155	03/14→					
V 250 BlueTEC / d	140	03/14→					
V 250 BlueTEC / d 4-matic	140	12/14→					
V 250 CDI / d	140	03/19→					
V 250 CDI / d 4-matic	140	03/19→					
V 300 CDI / d	174 - 176	03/19→					
V 300 CDI / d 4-matic	174 - 176	03/19→					











	kw			 	! #		
MERCEDES-BENZ - X-KLASSE (470) 09/17→05/20							
 Bremsbackensatz, Feststellbremse							
X 220 d X 220 d 4-matic X 250 d X 250 d 4-matic X 350 d 4-matic	120 120 140 140 190	09/17→05/20 09/17→05/20 09/17→05/20 09/17→05/20 07/18→05/20	➔			03.0137-3042.2 653042	Ø 190 x 33 - HEB
Zubehörsatz, Feststellbremsbacken							
X 220 d X 220 d 4-matic X 250 d X 250 d 4-matic X 350 d 4-matic	120 120 140 140 190	09/17→05/20 09/17→05/20 09/17→05/20 09/17→05/20 07/18→05/20	➔			03.0137-9342.2 669342	
MERCEDES-BENZ - X-KLASSE Pritsche/Fahrgestell (470) 09/17→							
 Bremsbackensatz, Feststellbremse							
X 220 d X 250 d 4-matic	120 140	09/17→ 09/17→	➔			03.0137-3042.2 653042	Ø 190 x 33 - HEB
Zubehörsatz, Feststellbremsbacken							
X 220 d X 250 d 4-matic	120 140	09/17→ 09/17→	➔			03.0137-9342.2 669342	
MG - MG ZT 06/01→10/05							
 Bremsbackensatz, Feststellbremse							
1.8 T 16V 160 180 190 2.0 CDTi	118 118 130 140 85 - 96	01/03→07/05 06/01→07/05 02/02→10/05 06/01→07/05 06/02→07/05	➔			03.0137-0408.2 650408	Ø 160 x 20
Zubehörsatz, Feststellbremsbacken							
1.8 T 16V 160 180 190 2.0 CDTi	118 118 130 140 85 - 96	01/03→07/05 06/01→07/05 02/02→10/05 06/01→07/05 06/02→07/05				03.0137-9701.2 669701 03.0137-9702.2 669702	
MG - MG ZT- T 10/01→10/05							
 Bremsbackensatz, Feststellbremse							
1.8 T 16V 160 180 190 2.0 CDTi 2.0 CDTi	118 118 130 140 96 85	01/03→07/05 10/01→07/05 02/02→10/05 10/01→07/05 11/02→07/05 06/02→07/05	➔			03.0137-0408.2 650408	Ø 160 x 20
			➔	→ 09/03		03.0137-0408.2 650408	Ø 160 x 20
Zubehörsatz, Feststellbremsbacken							
1.8 T 16V 160 180 190 2.0 CDTi 2.0 CDTi	118 118 130 140 96 85	01/03→07/05 10/01→07/05 02/02→10/05 10/01→07/05 11/02→07/05 06/02→07/05				03.0137-9701.2 669701 03.0137-9702.2 669702	
				→ 09/03		03.0137-9701.2 669701 03.0137-9702.2 669702	
MINI - MINI (F55) 09/13→							
 Seilzug, Feststellbremse							
Cooper Cooper D Cooper S	100 85 120 - 141	09/13→ 10/13→ 09/13→		10/14→; Scheibenbremse; <input type="checkbox"/>		24.3727-0250.2 580250	L= 771
Cooper SD	120 - 141 125	09/13→		10/14→; Scheibenbremse; <input type="checkbox"/>		24.3727-0251.2 580251	L= 846
One One D	75 70	05/14→10/17 02/14→					
Cooper S	131	11/20→		für Fahrzeuge ohne Tempomat; <input type="checkbox"/>	1	24.3727-0250.2 580250	L= 771
				für Fahrzeuge ohne Tempomat; <input type="checkbox"/>	1	24.3727-0251.2 580251	L= 846
Cooper S JCW One One First	155 75 55	09/13→ 11/17→ 11/17→		Scheibenbremse; <input type="checkbox"/>		24.3727-0250.2 580250	L= 771
One First	55	06/14→10/17		Scheibenbremse; <input type="checkbox"/>		24.3727-0251.2 580251	L= 846
				03/15→; Scheibenbremse; <input type="checkbox"/>		24.3727-0250.2 580250	L= 771
				03/15→; Scheibenbremse; <input type="checkbox"/>		24.3727-0251.2 580251	L= 846



















	kW					! #			
MINI - MINI (F56) 12/13→									
 Seilzug, Feststellbremse									
Cooper	100	12/13→		Scheibenbremse; <input type="checkbox"/>			24.3727-0250.2	580250	L= 771
Cooper D	85	12/13→		Scheibenbremse; <input type="checkbox"/>			24.3727-0251.2	580251	L= 846
Cooper S	120 - 141	12/13→							
Cooper SD	120 - 125	06/14→10/17							
John Cooper Works	170	03/15→							
John Cooper Works GP	225	03/20→							
One	75	04/14→							
One D	70	03/14→							
One First	55	07/14→							
Cooper S	131	11/20→		für Fahrzeuge ohne Tempomat; <input type="checkbox"/>	1		24.3727-0250.2	580250	L= 771
				für Fahrzeuge ohne Tempomat; <input type="checkbox"/>	1		24.3727-0251.2	580251	L= 846
Cooper S JCW	155	12/13→		03/15→; Scheibenbremse; <input type="checkbox"/>			24.3727-0250.2	580250	L= 771
				03/15→; Scheibenbremse; <input type="checkbox"/>			24.3727-0251.2	580251	L= 846
MINI - MINI (R50, R53) 06/01→09/06									
 Seilzug, Feststellbremse									
Cooper	85	06/01→09/06		Scheibenbremse; <input type="checkbox"/>			24.3727-0244.2	580244	L= 1.435
Cooper S	125	07/04→09/06		<input type="checkbox"/>			24.3727-0245.2	580245	L= 1.433
John Cooper Works	160	03/06→09/06							
One	55 - 66	06/01→09/06							
One D	55 - 65	06/03→09/06							
S Works	149	11/03→06/05							
Works	155	11/03→09/06							
Cooper S	120	03/02→09/06		07/02→; Scheibenbremse; <input type="checkbox"/>			24.3727-0244.2	580244	L= 1.435
				07/02→; <input type="checkbox"/>			24.3727-0245.2	580245	L= 1.433
MINI - MINI (R56) 11/05→01/14									
 Seilzug, Feststellbremse									
Cooper	85 - 90	09/06→11/13		03/10→; Scheibenbremse; <input type="checkbox"/>			24.3727-0241.2	580241	L= 1.393
One D	66	06/09→07/10		03/10→; Scheibenbremse; <input type="checkbox"/>			24.3727-0242.2	580242	L= 1.402
Cooper	88	10/06→02/12		11/06→; Scheibenbremse; <input type="checkbox"/>			24.3727-0241.2	580241	L= 1.393
Cooper S	128	10/06→02/10		11/06→; Scheibenbremse; <input type="checkbox"/>			24.3727-0242.2	580242	L= 1.402
Cooper D	80	11/06→09/10		04/07→; Scheibenbremse; <input type="checkbox"/>			24.3727-0241.2	580241	L= 1.393
One	70	11/06→03/10		04/07→; Scheibenbremse; <input type="checkbox"/>			24.3727-0242.2	580242	L= 1.402
Cooper D	82	06/10→11/13		Scheibenbremse; <input type="checkbox"/>			24.3727-0241.2	580241	L= 1.393
Cooper S	120 - 135	03/10→11/13		Scheibenbremse; <input type="checkbox"/>			24.3727-0242.2	580242	L= 1.402
Cooper SD	100 - 105	02/11→11/13							
Cooper S John Cooper Works	147	01/12→11/13							
John Cooper Works GP	160	09/12→11/13							
One	55 - 72	03/09→11/13							
One D	66	07/10→11/13							
One LPG	55	03/09→03/10							
Cooper S John Cooper Works	141	11/06→02/10		03/08→; Scheibenbremse; <input type="checkbox"/>			24.3727-0241.2	580241	L= 1.393
John Cooper Works	155	11/07→11/13		03/08→; Scheibenbremse; <input type="checkbox"/>			24.3727-0242.2	580242	L= 1.402
MINI - MINI Cabriolet (F57) 11/14→									
 Seilzug, Feststellbremse									
Cooper	100	11/14→		11/15→; Scheibenbremse; <input type="checkbox"/>			24.3727-0250.2	580250	L= 771
Cooper D	85	12/14→		11/15→; Scheibenbremse; <input type="checkbox"/>			24.3727-0251.2	580251	L= 846
Cooper S	120 - 141	11/14→							
Cooper S	131	11/20→		für Fahrzeuge ohne Tempomat; <input type="checkbox"/>	1		24.3727-0250.2	580250	L= 771
				für Fahrzeuge ohne Tempomat; <input type="checkbox"/>	1		24.3727-0251.2	580251	L= 846
Cooper SD	120 - 125	05/15→		03/16→; Scheibenbremse; <input type="checkbox"/>			24.3727-0250.2	580250	L= 771
Cooper S JCW	155	11/14→		03/16→; Scheibenbremse; <input type="checkbox"/>			24.3727-0251.2	580251	L= 846
John Cooper Works	170	05/15→							
One	75	06/15→10/17							
One	75	11/17→		Scheibenbremse; <input type="checkbox"/>			24.3727-0250.2	580250	L= 771
				Scheibenbremse; <input type="checkbox"/>			24.3727-0251.2	580251	L= 846



















	kW					! #		
MINI - MINI Cabriolet (R52) 04/04→07/08								
 Seilzug, Feststellbremse								
Cooper Cooper S	85 120 - 125	04/04→07/08 07/04→07/08		Scheibenbremse; <input type="checkbox"/>			24.3727-0244.2 580244	L= 1.435
John Cooper Works One	155 66	07/04→11/07 07/04→11/07		<input type="checkbox"/>			24.3727-0245.2 580245	L= 1.433
MINI - MINI Cabriolet (R57) 10/07→06/15								
 Seilzug, Feststellbremse								
Cooper Cooper S	85 128	12/08→06/15 12/08→07/10		01/09→; Scheibenbremse; <input type="checkbox"/>			24.3727-0241.2 580241	L= 1.393
Cooper	88 - 90	12/08→06/15		01/09→; Scheibenbremse; <input type="checkbox"/>			24.3727-0242.2 580242	L= 1.402
Cooper S	141	04/08→07/10		Scheibenbremse; <input type="checkbox"/>			24.3727-0241.2 580241	L= 1.393
Cooper D	82	05/09→11/13		Scheibenbremse; <input type="checkbox"/>			24.3727-0242.2 580242	L= 1.402
Cooper D	82	02/11→05/15		06/10→; Scheibenbremse; <input type="checkbox"/>			24.3727-0241.2 580241	L= 1.393
Cooper S	120	10/07→06/15		06/10→; Scheibenbremse; <input type="checkbox"/>			24.3727-0242.2 580242	L= 1.402
Cooper S	135 - 147	02/10→06/15		→ 06/14; Scheibenbremse; <input type="checkbox"/>			24.3727-0241.2 580241	L= 1.393
One	72	09/09→06/15		→ 06/14; Scheibenbremse; <input type="checkbox"/>			24.3727-0242.2 580242	L= 1.402
Cooper SD	100 - 105	06/09→05/15		01/09→ 06/14; Scheibenbremse; <input type="checkbox"/>			24.3727-0241.2 580241	L= 1.393
John Cooper Works	155	08/08→05/15		01/09→ 06/14; Scheibenbremse; <input type="checkbox"/>			24.3727-0242.2 580242	L= 1.402
				03/09→ 06/14; Scheibenbremse; <input type="checkbox"/>			24.3727-0241.2 580241	L= 1.393
				03/09→ 06/14; Scheibenbremse; <input type="checkbox"/>			24.3727-0242.2 580242	L= 1.402
MINI - MINI CLUBMAN (R55) 10/06→12/15								
 Seilzug, Feststellbremse								
Cooper	85 - 90	10/07→06/14		Scheibenbremse; <input type="checkbox"/>			24.3727-0240.2 580240	L= 1.474
Cooper D	80 - 82	10/07→06/14		Scheibenbremse; <input type="checkbox"/>			24.3727-0243.2 580243	L= 1.483
Cooper S	120 - 147	08/07→06/14						
Cooper SD	100 - 105	02/11→06/14						
Cooper S John Cooper Works	141	10/08→02/10						
One	72	03/10→06/14						
One D	66	03/10→06/14						
John Cooper Works	155	11/07→06/14		03/08→; Scheibenbremse; <input type="checkbox"/>			24.3727-0240.2 580240	L= 1.474
				03/08→; Scheibenbremse; <input type="checkbox"/>			24.3727-0243.2 580243	L= 1.483
MINI - MINI CLUBVAN (R55) 12/12→06/14								
 Seilzug, Feststellbremse								
Cooper	90	12/12→06/14		Scheibenbremse; <input type="checkbox"/>			24.3727-0240.2 580240	L= 1.474
Cooper D	82	12/12→06/14		Scheibenbremse; <input type="checkbox"/>			24.3727-0243.2 580243	L= 1.483
One	72	12/12→06/14						
MINI - MINI Coupe (R58) 12/10→05/15								
 Seilzug, Feststellbremse								
Cooper	85 - 90	12/10→04/15		10/11→; Scheibenbremse; <input type="checkbox"/>			24.3727-0241.2 580241	L= 1.393
Cooper S	120 - 135	12/10→04/15		10/11→; Scheibenbremse; <input type="checkbox"/>			24.3727-0242.2 580242	L= 1.402
Cooper SD	100 - 105	12/10→05/15						
Cooper S JCW	147	12/10→04/15						
John Cooper Works	155	12/10→05/15						
MINI - MINI Roadster (R59) 01/11→04/15								
 Seilzug, Feststellbremse								
Cooper	85 - 90	11/11→04/15		02/12→; Scheibenbremse; <input type="checkbox"/>			24.3727-0241.2 580241	L= 1.393
Cooper S	120 - 135	11/11→04/15		02/12→; Scheibenbremse; <input type="checkbox"/>			24.3727-0242.2 580242	L= 1.402
Cooper SD	100 - 105	11/11→04/15						
Cooper S JCW	147	11/11→04/15						
John Cooper Works	155	11/11→04/15						















		kW						! #		
MITSUBISHI - ASX (GA_W_) 11/09→										
 Bremsbackensatz, Feststellbremse										
1.6 LPG	86	06/10→	→					03.0137-3023.2	653023	Ø 170 x 32 - HEB
1.6 MIVEC	86	06/10→								
1.8	102	02/10→								
1.8 DI-D	85 - 110	06/10→								
1.8 DI-D 4WD	85 - 110	06/10→								
2.0 MIVEC	110	06/10→								
2.0 MIVEC 4WD	110	06/10→								
2.2 DI-D 4WD	110	04/13→								
1.6 MIVEC	85	05/10→	→	06/10→				03.0137-3023.2	653023	Ø 170 x 32 - HEB
Zubehörsatz, Feststellbremsbacken										
1.6 LPG	86	06/10→						03.0137-9307.2	669307	
1.6 MIVEC	86	06/10→								
1.8 DI-D	110	06/10→								
1.8 DI-D 4WD	110	06/10→								
2.2 DI-D 4WD	110	04/13→								
1.6 MIVEC	85	05/10→	→	06/10→				03.0137-9307.2	669307	
1.8	102	02/10→	→					03.0137-9307.2	669307	
1.8 DI-D	85	06/10→								
1.8 DI-D 4WD	85	06/10→								
2.0 MIVEC	110	06/10→								
2.0 MIVEC 4WD	110	06/10→								
 Seilzug, Feststellbremse										
1.6 LPG	86	06/10→			→ 06/12; Scheibenbremse; <input type="checkbox"/>			24.3727-0359.2	580359	L= 1.645
1.6 MIVEC	86	06/10→								
1.8	102	02/10→			→ 06/12; Scheibenbremse; <input type="checkbox"/>			24.3727-0360.2	580360	L= 1.627
1.8 DI-D	85 - 110	06/10→								
1.8 DI-D 4WD	85 - 110	06/10→								
2.0 MIVEC	110	06/10→								
2.0 MIVEC 4WD	110	06/10→								
1.6 MIVEC	85	05/10→			06/10→ 06/12; Scheibenbremse; <input type="checkbox"/>			24.3727-0359.2	580359	L= 1.645
					06/10→ 06/12; Scheibenbremse; <input type="checkbox"/>			24.3727-0360.2	580360	L= 1.627
MITSUBISHI - ASX Van (GA_W_) 06/10→										
 Bremsbackensatz, Feststellbremse										
1.8 DI-D 4WD	110	06/10→	→					03.0137-3023.2	653023	Ø 170 x 32 - HEB
Zubehörsatz, Feststellbremsbacken										
1.8 DI-D 4WD	110	06/10→						03.0137-9307.2	669307	
 Seilzug, Feststellbremse										
1.8 DI-D 4WD	110	06/10→			→ 06/12; Scheibenbremse; <input type="checkbox"/>			24.3727-0359.2	580359	L= 1.645
					→ 06/12; Scheibenbremse; <input type="checkbox"/>			24.3727-0360.2	580360	L= 1.627
MITSUBISHI - ATTRAGE VI Stufenheck (A1_A) 07/13→										
 Radbremsszylinder										
1.2	59	10/13→	→			2	24.3219-1753.3	020506	GG	
 Bremsbackensatz										
1.2	59	10/13→	→					03.0137-0530.2	650530	Ø 203 x 32 - HEB
MITSUBISHI - CARISMA (DA_) 05/95→06/06										
 Radbremsszylinder										
1.6	66 - 73	07/95→06/06	→	10/98→; - ABS		2	24.3219-1745.3	020496	GG	
1.8 16V GDI	92	09/97→06/06	→	→ 09/98; - ABS		2	24.3219-1753.3	020506	GG	
1.9 TD	66	10/96→09/00								
1.6	70 - 76	05/95→06/06	→	- ABS		2	24.3219-1745.3	020496	GG	
1.8 GDI	90	10/00→06/06								
Zubehörsatz, Bremsbacken										
1.6	66 - 73	07/95→06/06	→	→ 09/98; - ABS				03.0137-9192.2	669192	AKE
1.8 16V GDI	92	09/97→06/06	→	10/98→; - ABS				03.0137-9257.2	669257	
1.9 TD	66	10/96→09/00								
1.6	70	12/98→06/06	→	- ABS				03.0137-9192.2	669192	AKE
→										












	kw			i 	! #		
MITSUBISHI - CARISMA (DA_) 05/95→06/06							
Zubehörsatz, Bremsbacken							
1.8 GDI	90	10/00→06/06	➔	- ABS		03.0137-9192.2 669192	AKE
1.6	76	05/95→12/03	➔	- ABS		03.0137-9257.2 669257	
 Bremstrommel							
1.6	66 - 73	07/95→06/06	➔	- ABS		24.0220-3017.1 480108	Ø 241 x 42 / 205
1.6	76	05/95→12/03	➔	- ABS		24.0220-3028.1 480169	Ø 241 x 41,8 / 205
1.8 16V GDI	92	09/97→06/06	➔	- ABS			
1.8 GDI	90	10/00→06/06	➔	- ABS			
1.9 TD	66	10/96→09/00	➔	→ 02/99; - ABS		24.0220-3017.1 480108	Ø 241 x 42 / 205
			➔	03/99→; - ABS		24.0220-3028.1 480169	Ø 241 x 41,8 / 205
 Bremsbackensatz							
1.6	66 - 73	07/95→06/06	➔	→ 09/98; - ABS		03.0137-0289.2 650289	AKE Ø 203 x 37
1.8 16V GDI	92	09/97→06/06	➔	10/98→; - ABS		03.0137-0428.2 650428	Ø 203 x 39 + HEB
1.9 TD	66	10/96→09/00	➔	- ABS			
1.6	70	12/98→06/06	➔	- ABS		03.0137-0289.2 650289	AKE Ø 203 x 37
1.8 GDI	90	10/00→06/06	➔	- ABS			
1.6	76	05/95→12/03	➔	- ABS		03.0137-0428.2 650428	Ø 203 x 39 + HEB
 Seilzug, Feststellbremse							
1.6	76	05/95→12/03		Scheibenbremse; <input type="checkbox"/>		24.3727-2108.2 582108	L= 1.588
1.8 GDI	90	10/00→06/06		Scheibenbremse; <input type="checkbox"/>			
1.9 DI-D	75 - 85	09/00→06/06		Scheibenbremse; <input type="checkbox"/>		24.3727-2109.2 582109	L= 1.588
1.8 16V GDI	92	09/97→06/06		07/00→; Scheibenbremse; <input type="checkbox"/>		24.3727-2108.2 582108	L= 1.588
				07/00→; Scheibenbremse; <input type="checkbox"/>		24.3727-2109.2 582109	L= 1.588
MITSUBISHI - CARISMA Stufenheck (DA_) 09/96→06/06							
 Radbremszylinder							
1.6	66 - 73	09/96→06/06	➔	10/98→; - ABS	2	24.3219-1745.3 020496	GG
1.8 16V GDI	92	09/97→06/06	➔	→ 09/98; - ABS	2	24.3219-1753.3 020506	GG
1.9 TD	66	10/96→09/00	➔	- ABS			
1.6	70 - 76	12/98→06/06	➔	- ABS	2	24.3219-1745.3 020496	GG
1.8 GDI	90	10/00→06/06	➔	- ABS			
Zubehörsatz, Bremsbacken							
1.6	66 - 73	09/96→06/06	➔	→ 09/98; - ABS		03.0137-9192.2 669192	AKE
1.8 16V GDI	92	09/97→06/06	➔	10/98→; - ABS		03.0137-9257.2 669257	
1.9 TD	66	10/96→09/00	➔	- ABS			
1.6	70	12/98→06/06	➔	- ABS		03.0137-9192.2 669192	AKE
1.8 GDI	90	10/00→06/06	➔	- ABS			
1.6	76	09/00→06/06	➔	- ABS		03.0137-9257.2 669257	
 Bremstrommel							
1.6	66 - 73	09/96→06/06	➔	- ABS		24.0220-3017.1 480108	Ø 241 x 42 / 205
1.6	76	09/00→06/06	➔	- ABS		24.0220-3028.1 480169	Ø 241 x 41,8 / 205
1.8 16V GDI	92	09/97→06/06	➔	- ABS			
1.8 GDI	90	10/00→06/06	➔	- ABS			
1.9 TD	66	10/96→09/00	➔	→ 02/99; - ABS		24.0220-3017.1 480108	Ø 241 x 42 / 205
			➔	03/99→; - ABS		24.0220-3028.1 480169	Ø 241 x 41,8 / 205
 Bremsbackensatz							
1.6	66 - 73	09/96→06/06	➔	→ 09/98; - ABS		03.0137-0289.2 650289	AKE Ø 203 x 37
1.8 16V GDI	92	09/97→06/06	➔	10/98→; - ABS		03.0137-0428.2 650428	Ø 203 x 39 + HEB
1.9 TD	66	10/96→09/00	➔	- ABS			
1.6	70	12/98→06/06	➔	- ABS		03.0137-0289.2 650289	AKE Ø 203 x 37
1.8 GDI	90	10/00→06/06	➔	- ABS			
1.6	76	09/00→06/06	➔	- ABS		03.0137-0428.2 650428	Ø 203 x 39 + HEB
 Seilzug, Feststellbremse							
1.3	55	09/00→10/04		→ 06/02; <input type="checkbox"/>		24.3727-2108.2 582108	L= 1.588
				→ 06/02; <input type="checkbox"/>		24.3727-2109.2 582109	L= 1.588
1.3 16V	60	09/00→10/04		Scheibenbremse; <input type="checkbox"/>		24.3727-2108.2 582108	L= 1.588
1.6	76	09/00→06/06					














	kw					! #		
MITSUBISHI - CARISMA Stufenheck (DA_) 09/96→06/06								
 Seilzug, Feststellbremse								
1.8 GDI 1.9 DI-D	90 75 - 85	10/00→06/06 09/00→06/06		Scheibenbremse; <input type="checkbox"/>		24.3727-2109.2	582109	L= 1.588
1.8 16V GDI	92	09/97→06/06		07/00→; Scheibenbremse; <input type="checkbox"/>		24.3727-2108.2	582108	L= 1.588
				07/00→; Scheibenbremse; <input type="checkbox"/>		24.3727-2109.2	582109	L= 1.588
MITSUBISHI - COLT V (CJ_, CP_) 09/95→08/04								
 Radbremszylinder								
1.5 12V 1300 GL GLX 1300	69 55 55 60	06/96→08/04 05/96→06/00 05/96→06/00 06/00→09/03	➡	- ABS	2	24.3219-1752.3	020505	GG
1600	76	09/00→09/03	➡	→ 06/03; - ABS	2	24.3219-1752.3	020505	GG
1600 GLX	66	05/96→09/00	➡	→ 08/00; - ABS	2	24.3219-1752.3	020505	GG
Zubehörsatz, Bremsbacken								
1.5 12V 1300 GL GLX 1300	69 55 55 60	06/96→08/04 05/96→06/00 05/96→06/00 06/00→09/03	➡	- ABS		03.0137-9155.2	669155	
			➡	+ ABS		03.0137-9192.2	669192	AKE
			➡	09/00→ 06/03; - ABS		03.0137-9155.2	669155	
			➡	09/00→ 06/03; + ABS		03.0137-9192.2	669192	AKE
1600	76	09/00→09/03	➡	→ 06/03; - ABS		03.0137-9155.2	669155	
			➡	→ 06/03; + ABS		03.0137-9192.2	669192	AKE
1600 GLX	66	05/96→09/00	➡	→ 08/00; - ABS		03.0137-9155.2	669155	
			➡	→ 08/00; + ABS		03.0137-9192.2	669192	AKE
Bremstrommel								
1.5 12V 1300 GL GLX 1300	69 55 55 60	06/96→08/04 05/96→06/00 05/96→06/00 06/00→09/03	➡	+ ABS		24.0220-3017.1	480108	Ø 241 x 42 / 205
1600	76	09/00→09/03	➡	→ 06/03; + ABS		24.0220-3017.1	480108	Ø 241 x 42 / 205
1600 GLX	66	05/96→09/00	➡	→ 08/00; + ABS		24.0220-3017.1	480108	Ø 241 x 42 / 205
Bremsbackensatz								
1.5 12V 1300 GL GLX 1300	69 55 55 60	06/96→08/04 05/96→06/00 05/96→06/00 06/00→09/03	➡	- ABS		03.0137-0255.2	650255	Ø 180 x 37
			➡	+ ABS		03.0137-0289.2	650289	AKE Ø 203 x 37
			➡	09/00→ 06/03; - ABS		03.0137-0255.2	650255	Ø 180 x 37
			➡	09/00→ 06/03; + ABS		03.0137-0289.2	650289	AKE Ø 203 x 37
1600	76	09/00→09/03	➡	→ 06/03; - ABS		03.0137-0255.2	650255	Ø 180 x 37
			➡	→ 06/03; + ABS		03.0137-0289.2	650289	AKE Ø 203 x 37
1600 GLX	66	05/96→09/00	➡	→ 08/00; - ABS		03.0137-0255.2	650255	Ø 180 x 37
			➡	→ 08/00; + ABS		03.0137-0289.2	650289	AKE Ø 203 x 37
MITSUBISHI - COLT VI (Z3_A, Z2_A) 10/02→12/12								
 Radbremszylinder								
1.1 1.1 LPG 1.3 1.3 Flexfuel 1.3 LPG 1.5 DI-D	55 55 68 - 70 70 70 50 - 70	10/04→06/12 10/04→06/12 06/04→06/12 10/08→06/12 06/04→06/12 08/04→06/12	➡		2	24.3219-1757.3	020517	TRW ALU
Zubehörsatz, Bremsbacken								
1.1 1.1 LPG 1.3 1.3 Flexfuel 1.3 LPG 1.5 DI-D →	55 55 68 - 70 70 70 50 - 70	10/04→06/12 10/04→06/12 06/04→06/12 10/08→06/12 06/04→06/12 08/04→06/12	➡			03.0137-9347.2	669347	
















	kw					! #		
MITSUBISHI - COLT VI (Z3_A, Z2_A) 10/02→12/12								
 Bremsbackensatz								
1.1	55	10/04→06/12	➔				03.0137-0477.2 650477	Ø 203 x 38 + HEB
1.1 LPG	55	10/04→06/12					03.0520-7319.3 697319	Ø 203 x 38 + RZ / + Zub TopKit
1.3	68 - 70	06/04→06/12						
1.3 Flexfuel	70	10/08→06/12						
1.3 LPG	70	06/04→06/12						
1.5 DI-D	50 - 70	08/04→06/12						
 Seilzug, Feststellbremse								
1.1	55	10/04→06/12		Scheibenbremse; <input type="checkbox"/>			24.3727-2110.2 582110	L= 1.540
1.1 LPG	55	10/04→06/12		Scheibenbremse; <input type="checkbox"/>			24.3727-2111.2 582111	L= 1.570
1.3	68 - 70	06/04→06/12		Trommelbremse; <input type="checkbox"/>			24.3727-2112.2 582112	L= 1.525
1.3 Flexfuel	70	10/08→06/12		Trommelbremse; <input type="checkbox"/>			24.3727-2113.2 582113	L= 1.560
1.3 LPG	70	06/04→06/12						
1.5 DI-D	50 - 70	08/04→06/12						
1.5	77 - 80	06/04→06/12		Scheibenbremse; <input type="checkbox"/>			24.3727-2110.2 582110	L= 1.540
1.5 CZT	110	03/05→06/12		Scheibenbremse; <input type="checkbox"/>			24.3727-2111.2 582111	L= 1.570
1.5 Ralliart R	132	02/10→06/12						
MITSUBISHI - COLT CZC VI Cabriolet (RG) 05/06→07/09								
 Seilzug, Feststellbremse								
1.5	80	05/06→07/09		Scheibenbremse; <input type="checkbox"/>			24.3727-2110.2 582110	L= 1.540
1.5 Turbo	110	05/06→07/09		Scheibenbremse; <input type="checkbox"/>			24.3727-2111.2 582111	L= 1.570
MITSUBISHI - COLT Kasten/Schrägheck (Z3_V) 08/04→06/12								
 Radbremsszylinder								
1.5 DiD	70	08/04→06/12	➔		2	24.3219-1757.3 020517	TRW ALU	
Zubehörsatz, Bremsbacken								
1.5 DiD	70	08/04→06/12	➔			03.0137-9347.2 669347		
 Bremsbackensatz								
1.5 DiD	70	08/04→06/12	➔				03.0137-0477.2 650477	Ø 203 x 38 + HEB
							03.0520-7319.3 697319	Ø 203 x 38 + RZ / + Zub TopKit
 Seilzug, Feststellbremse								
1.5 DiD	70	08/04→06/12		Scheibenbremse; <input type="checkbox"/>			24.3727-2110.2 582110	L= 1.540
				Scheibenbremse; <input type="checkbox"/>			24.3727-2111.2 582111	L= 1.570
				Trommelbremse; <input type="checkbox"/>			24.3727-2112.2 582112	L= 1.525
				Trommelbremse; <input type="checkbox"/>			24.3727-2113.2 582113	L= 1.560
MITSUBISHI - DELICA / SPACE GEAR 01/94→01/07								
 Bremsbackensatz								
2.0	83	09/95→10/02	➔				03.0137-0482.2 650482	Ø 254 x 52 - HEB
2.4	97	09/94→05/04						
2.5	73	05/95→05/00	➔	11/96→			03.0137-0474.2 650474	Ø 270 x 52 - HEB
			➔				03.0137-0482.2 650482	Ø 254 x 52 - HEB
3.0	136	06/03→07/06	➔				03.0137-0474.2 650474	Ø 270 x 52 - HEB
MITSUBISHI - ECLIPSE II (D3_A) 04/94→04/99								
 Radbremsszylinder								
2.0	104	09/95→04/99	➔		2	24.3219-1716.3 020071	GG	
 Bremsbackensatz, Feststellbremse								
2.0	104	09/95→04/99	➔			03.0137-0452.2 650452	Ø 167 x 32	
MITSUBISHI - ECLIPSE III (D5_A) 04/99→12/05								
 Radbremsszylinder								
2.4	110	05/99→03/05	➔		2	24.3219-1716.3 020071	GG	
 Bremsbackensatz								
2.4	110	05/99→03/05	➔				03.0137-0288.2 650288	Ø 229 x 42
→								
















	kw			 	! #		
MITSUBISHI - ECLIPSE III (D5_A) 04/99→12/05							
 Bremsbackensatz, Feststellbremse							
3.0	149 - 157	05/99→03/05	➔			03.0137-0452.2 650452	Ø 167 x 32
MITSUBISHI - ECLIPSE IV (DK_A) 04/05→12/12							
 Bremsbackensatz, Feststellbremse							
2.4 GS 3.8 3.8 GT	120 196 192	04/05→12/11 09/05→12/08 04/05→12/11	➔			03.0137-3023.2 653023	Ø 170 x 32 - HEB
MITSUBISHI - ECLIPSE IV Cabriolet 04/05→							
 Bremsbackensatz, Feststellbremse							
3.8	196	04/05→12/08	➔			03.0137-3023.2 653023	Ø 170 x 32 - HEB
MITSUBISHI - ECLIPSE Cabriolet 04/94→04/99							
 Bremsbackensatz, Feststellbremse							
2.0	157	09/95→04/99	➔			03.0137-0452.2 650452	Ø 167 x 32
MITSUBISHI - ECLIPSE Cabriolet (D5_A) 05/99→12/05							
 Radbremszylinder							
2.4 2.4 RS	110 106	05/99→03/05 05/99→03/05	➔	2	24.3219-1716.3	020071	GG
 Bremsbackensatz							
2.4 2.4 RS	110 106	05/99→03/05 05/99→03/05	➔			03.0137-0288.2 650288	Ø 229 x 42
 Bremsbackensatz, Feststellbremse							
3.0	149 - 157	05/99→03/05	➔			03.0137-0452.2 650452	Ø 167 x 32
MITSUBISHI - GALANT VIII (EA_) 09/96→10/04							
Zubehörsatz, Bremsbacken							
2.0 TDI	66	09/96→10/04	➔	10/96→07/01		03.0137-9192.2 669192	AKE
 Bremsbackensatz							
2.0 TDI	66	09/96→10/04	➔	10/96→07/01		03.0137-0289.2 650289	AKE Ø 203 x 37
 Bremsbackensatz, Feststellbremse							
1.8 GDi	103	11/97→10/01	➔			03.0137-0452.2 650452	Ø 167 x 32
2.0 2.4 GDI 2.5 V6 24V	98 106 118	09/00→10/04 09/00→10/04 09/00→10/04	➔	→ 10/03		03.0137-0452.2 650452	Ø 167 x 32
2.0 2.5 V6 24V	100 120 - 206	09/96→09/00 09/96→10/02	➔	10/96→		03.0137-0452.2 650452	Ø 167 x 32
2.0 GDI	107	01/97→10/04	➔	→ 05/03		03.0137-0452.2 650452	Ø 167 x 32
2.4 GDI	110	02/99→09/00	➔	03/99→		03.0137-0452.2 650452	Ø 167 x 32
2.5 Type S 3.0	151 152	10/99→10/04 01/99→12/03	➔	→ 05/03		03.0137-0453.2 650453	Ø 167 x 32
Zubehörsatz, Feststellbremsbacken							
2.5 Type S 3.0	151 152	10/99→10/04 01/99→12/03		→ 05/03		03.0137-9307.2 669307	
MITSUBISHI - GALANT VIII Kombi (EA_, EC_) 09/96→10/03							
Zubehörsatz, Bremsbacken							
2.0 TDI	66	09/96→10/03	➔	10/96→07/01		03.0137-9192.2 669192	AKE
 Bremsbackensatz							
2.0 TDI	66	09/96→10/03	➔	10/96→07/01		03.0137-0289.2 650289	AKE Ø 203 x 37
 Bremsbackensatz, Feststellbremse							
2.0 2.4 GDI 2.5 V6 24V 2.8 TD	98 106 118 92	09/00→10/03 09/00→10/03 09/00→10/03 10/96→07/01	➔			03.0137-0452.2 650452	Ø 167 x 32
2.0 →	100	09/96→09/00	➔	10/96→		03.0137-0452.2 650452	Ø 167 x 32











	kw			 	! #		
MITSUBISHI - GALANT VIII Kombi (EA_, EC_) 09/96→10/03							
 Bremsbackensatz, Feststellbremse							
2.5 V6 24V	120 - 206	09/96→12/02	➔	10/96→		03.0137-0452.2 650452	Ø 167 x 32
2.4 GDI	110	02/99→10/03	➔	03/99→		03.0137-0452.2 650452	Ø 167 x 32
MITSUBISHI - GALANT IX Stufenheck (DJ_, ED_, EF_) 10/03→							
 Bremsbackensatz, Feststellbremse							
2.4	116 - 121	10/03→	➔			03.0137-3023.2 653023	Ø 170 x 32 - HEB
3.8 4WD	171	10/03→					
Zubehörsatz, Feststellbremsbacken							
2.4	116 - 121	10/03→				03.0137-9307.2 669307	
MITSUBISHI - GRANDIS (NA_W) 03/03→12/11							
 Bremsbackensatz, Feststellbremse							
2.0 DI-D	100 - 103	09/05→03/10	➔			03.0137-3015.2 653015	Ø 190 x 32 - HEB
2.4 MIVEC	121 - 130	04/04→12/11	➔	→ 08/10		03.0137-3015.2 653015	Ø 190 x 32 - HEB
2.4 MIVEC 4WD	121	04/04→12/11					
Zubehörsatz, Feststellbremsbacken							
2.0 DI-D	100 - 103	09/05→03/10				03.0137-9307.2 669307	
2.4 MIVEC	121 - 130	04/04→12/11		→ 08/10		03.0137-9307.2 669307	
2.4 MIVEC 4WD	121	04/04→12/11					
 Seilzug, Feststellbremse							
2.0 DI-D	100 - 103	09/05→03/10		Scheibenbremse; <input type="checkbox"/>		24.3727-2129.2 582129	L= 2.030
2.4 MIVEC	121 - 130	04/04→12/11		Scheibenbremse; <input type="checkbox"/>		24.3727-2130.2 582130	L= 2.120
2.4 MIVEC 4WD	121	04/04→12/11					
MITSUBISHI - i (HA_) 01/06→							
 Radbremszylinder							
MiEV	35 - 47	07/09→05/20	➔			24.3219-1753.3 020506	GG
MiEV	49	02/11→05/20	➔	→ 04/14		24.3219-1753.3 020506	GG
Zubehörsatz, Bremsbacken							
MiEV	35 - 47	07/09→05/20	➔			03.0137-9352.2 669352	
MiEV	49	02/11→05/20	➔	→ 04/14		03.0137-9352.2 669352	
 Bremsbackensatz							
MiEV	35 - 47	07/09→05/20	➔			03.0137-0525.2 650525	Ø 203 x 32 - HEB
MiEV	49	02/11→05/20	➔	→ 04/14		03.0137-0525.2 650525	Ø 203 x 32 - HEB
MITSUBISHI - L200 / TRITON (KA_T, KB_T) 01/04→12/18							
 Radbremszylinder							
2.4 4WD	97	08/11→12/15	➔	<input type="checkbox"/>		24.3222-1736.3 020562	ALU
2.5 D	55	08/11→12/15	➔				
2.5 D 4WD	55	08/11→12/15	➔	<input type="checkbox"/>		24.3222-1737.3 020563	ALU
2.5 DI-D	94	04/10→12/15					
2.5 DI-D 4WD	123 - 131	10/07→12/15					
3.5 4WD	137 - 147	05/07→12/15					
3.5 Flex 4WD	147	09/09→12/15					
2.5 D	66	08/11→12/15	➔	für Fahrzeuge mit erhöhter Bodenfreiheit; - ABS	2	24.3222-1736.3 020562	ALU
			➔	für Fahrzeuge mit erhöhter Bodenfreiheit; + ABS	2	24.3222-1737.3 020563	ALU
2.5 DI-D	100	11/05→12/15	➔	01/06→; <input type="checkbox"/>		24.3222-1736.3 020562	ALU
2.5 DI-D 4WD	100	11/05→12/15	➔	01/06→; <input type="checkbox"/>		24.3222-1737.3 020563	ALU
2.5 DI-D	123 - 131	08/07→12/15	➔	für Fahrzeuge mit erhöhter Bodenfreiheit; <input type="checkbox"/>		24.3222-1736.3 020562	ALU
→							












	kW			 	! #		
MITSUBISHI - L200 / TRITON (KA_T, KB_T) 01/04→12/18							
 Radbremszylinder							
2.5 DI-D	123 - 131	08/07→12/15	➔	für Fahrzeuge mit erhöhter Bodenfreiheit; <input type="checkbox"/>		24.3222-1737.3 020563	ALU
2.5 DI-D 16V 4WD	98	04/07→12/15	➔	- ABS	2	24.3222-1736.3 020562	ALU
			➔	+ ABS	2	24.3222-1737.3 020563	ALU
Zubehörsatz, Bremsbacken							
2.4 4WD	97	08/11→12/15	➔			03.0137-9346.2 669346	
2.5 D	55	08/11→12/15					
2.5 D 4WD	55	08/11→12/15					
2.5 DI-D	94	04/10→12/15					
2.5 DI-D 16V 4WD	98	04/07→12/15					
2.5 DI-D 4WD	123 - 131	10/07→12/15					
3.5 4WD	137 - 147	05/07→12/15					
3.5 Flex 4WD	147	09/09→12/15					
2.5 D	66	08/11→12/15	➔	für Fahrzeuge mit erhöhter Bodenfreiheit		03.0137-9346.2 669346	
2.5 DI-D	123 - 131	08/07→12/15					
2.5 DI-D	100	11/05→12/15	➔	01/06→		03.0137-9346.2 669346	
2.5 DI-D 4WD	100	11/05→12/15					
 Bremsbackensatz							
2.4 4WD	97	08/11→12/15	➔			03.0137-0518.2 650518	Ø 295 x 51 - HEB
2.5 D	55	08/11→12/15					
2.5 D 4WD	55	08/11→12/15					
2.5 DI-D	94	04/10→12/15					
2.5 DI-D 16V 4WD	98	04/07→12/15					
2.5 DI-D 4WD	123 - 131	10/07→12/15					
3.5 4WD	137 - 147	05/07→12/15					
3.5 Flex 4WD	147	09/09→12/15					
2.5 D	66	08/11→12/15	➔	für Fahrzeuge mit erhöhter Bodenfreiheit		03.0137-0518.2 650518	Ø 295 x 51 - HEB
2.5 DI-D	123 - 131	08/07→12/15					
2.5 DI-D	100	11/05→12/15	➔	01/06→		03.0137-0518.2 650518	Ø 295 x 51 - HEB
2.5 DI-D 4WD	100	11/05→12/15					
 Seilzug, Feststellbremse							
2.5 DI-D	94 - 100	11/05→12/15		Trommelbremse; <input type="checkbox"/>		24.3727-2122.2 582122	L= 2.334
2.5 DI-D 4WD	100 - 131	11/05→12/15		Trommelbremse; <input type="checkbox"/>		24.3727-2123.2 582123	L= 1.760
3.5 4WD	137	08/11→12/15					
2.5 DI-D 16V 4WD	98	04/07→12/15		Ausstattungs-Code: K46; <input type="checkbox"/>		24.3727-2122.2 582122	L= 2.334
				Ausstattungs-Code: K46; <input type="checkbox"/>		24.3727-2123.2 582123	L= 1.760
3.5 4WD	147	05/07→12/15		04/10→; Trommelbremse; <input type="checkbox"/>		24.3727-2122.2 582122	L= 2.334
3.5 Flex 4WD	147	09/09→12/15		04/10→; Trommelbremse; <input type="checkbox"/>		24.3727-2123.2 582123	L= 1.760
MITSUBISHI - L200 / TRITON (KJ_, KK_, KL_) 02/14→							
 Radbremszylinder							
2.2 DI-D	110	07/19→	➔		2	24.3222-1737.3 020563	ALU
2.2 DI-D 4WD	110	07/19→					
2.4 DI-D	113	09/15→					
2.4 DI-D 4WD	113	09/15→					
2.5 DI-D	100	01/15→					
2.5 DI-D 4WD	100	11/14→					
2.4	97	11/14→	➔	09/15→	2	24.3222-1737.3 020563	ALU
2.4 4WD	97	11/14→					
2.4 DI-D	133	01/15→					
2.4 DI-D 4WD	133	11/14→					
Zubehörsatz, Bremsbacken							
2.2 DI-D	110	07/19→	➔			03.0137-9346.2 669346	
2.2 DI-D 4WD	110	07/19→					
2.4 DI-D	113	09/15→					
2.4 DI-D 4WD	113	09/15→					
2.5 DI-D	100	01/15→					
2.5 DI-D 4WD	100	11/14→					
2.4	97	11/14→	➔	09/15→		03.0137-9346.2 669346	
2.4 4WD	97	11/14→					
2.4 DI-D	133	01/15→					
2.4 DI-D 4WD	133	11/14→					















	kw					! #		
MITSUBISHI - L200 / TRITON (KJ_, KK_, KL_) 02/14→								
 Bremsbackensatz								
2.2 DI-D	110	07/19→	➔				03.0137-0518.2 650518	Ø 295 x 51 - HEB
2.2 DI-D 4WD	110	07/19→						
2.4 DI-D	113	01/15→						
	133							
2.4 DI-D 4WD	113	09/15→						
2.5 DI-D	100	01/15→						
2.5 DI-D 4WD	100	11/14→						
2.4	97	11/14→	➔	09/15→			03.0137-0518.2 650518	Ø 295 x 51 - HEB
2.4 4WD	97	11/14→						
2.4 DI-D 4WD	133	11/14→						
MITSUBISHI - L200 / TRITON Pritsche/Fahrgestell (KA_T, KB_T) 03/06→12/15								
 Radbremszylinder								
2.5 DI-D	94	08/07→12/15	➔	für Fahrzeuge mit erhöhter Bodenfreiheit;			24.3222-1736.3 020562	ALU
			➔	für Fahrzeuge mit erhöhter Bodenfreiheit;			24.3222-1737.3 020563	ALU
2.5 DI-D	100	01/08→12/15	➔	04/10→; ☐			24.3222-1736.3 020562	ALU
2.5 DI-D 4WD	131	09/09→12/15	➔	04/10→; ☐			24.3222-1737.3 020563	ALU
Zubehörsatz, Bremsbacken								
2.5 DI-D	94	08/07→12/15	➔	für Fahrzeuge mit erhöhter Bodenfreiheit			03.0137-9346.2 669346	
2.5 DI-D	100	01/08→12/15	➔	04/10→			03.0137-9346.2 669346	
2.5 DI-D 4WD	131	09/09→12/15						
 Bremsbackensatz								
2.5 DI-D	94	08/07→12/15	➔	für Fahrzeuge mit erhöhter Bodenfreiheit			03.0137-0518.2 650518	Ø 295 x 51 - HEB
2.5 DI-D	100	01/08→12/15	➔	04/10→			03.0137-0518.2 650518	Ø 295 x 51 - HEB
2.5 DI-D 4WD	131	09/09→12/15						
 Seilzug, Feststellbremse								
2.5 DI-D	100	01/08→12/15		Trommelbremse; ☐			24.3727-2122.2 582122	L= 2.334
2.5 DI-D 4WD	131	09/09→12/15		Trommelbremse; ☐			24.3727-2123.2 582123	L= 1.760
MITSUBISHI - L200 (K7_T, K6_T, K5_T) 01/96→12/11								
 Radbremszylinder								
2.0	90	06/96→12/07	➔	02/00→ 07/01; ☐			24.3223-1712.3 020571	GG
2.4 4WD	97	06/96→12/07						
2.5 D	55	06/96→12/07	➔	→ 01/00; ☐			24.3223-1712.3 020571	GG
2.5 TD 4WD	73	06/96→12/07	➔	02/00→ 07/01; ☐			24.3223-1713.3 020572	GG
			➔	→ 01/00; ☐			24.3223-1713.3 020572	GG
2.5 D 4WD	55	01/96→12/05	➔	☐			24.3223-1712.3 020571	GG
2.5 TD 4WD	64	07/97→12/03						
2.5 TDiC	74	08/01→09/05	➔	☐			24.3223-1713.3 020572	GG
3.0 4WD	108	08/01→11/05						
2.5 DI-D 4x4	89	01/04→12/07	➔	→ 04/06; ☐			24.3223-1712.3 020571	GG
2.5 TD 4WD	85 - 98	08/01→12/07	➔	→ 04/06; ☐			24.3223-1713.3 020572	GG
Zubehörsatz, Bremsbacken								
2.4 4WD	97	06/96→12/07	➔	→ 07/01			03.0137-9291.2 669291	
2.5 TD 4WD	73	06/96→12/07						
2.5 D 4WD	55	01/96→12/05	➔				03.0137-9291.2 669291	
2.5 TD 4WD	64	07/97→12/03						
3.0 4WD	108	08/01→11/05						
2.5 DI-D 4x4	89	01/04→12/07	➔	→ 04/06			03.0137-9291.2 669291	
2.5 TD 4WD	85 - 98	08/01→12/07						
 Bremsbackensatz								
2.0	90	06/96→12/07	➔	→ 07/01			03.0137-0482.2 650482	Ø 254 x 52 - HEB
2.4 4WD	97	06/96→12/07	➔	→ 07/01			03.0137-0474.2 650474	Ø 270 x 52 - HEB
2.5 TD 4WD	73	06/96→12/07						
2.5 D	55	06/96→12/07	➔	- ABS			03.0137-0474.2 650474	Ø 270 x 52 - HEB
			➔	→ 07/01			03.0137-0482.2 650482	Ø 254 x 52 - HEB
2.5 D 4WD	55	01/96→12/05	➔				03.0137-0474.2 650474	Ø 270 x 52 - HEB
2.5 TD	66	08/01→11/05						
2.5 TD 4WD	64	07/97→12/03						
2.5 TDiC	74	08/01→09/05						
3.0 4WD	108	08/01→11/05						
2.5 DI-D 4x4	89	01/04→12/07	➔	→ 04/06			03.0137-0474.2 650474	Ø 270 x 52 - HEB

	kw					! #		
MITSUBISHI - L200 (K7_T, K6_T, K5_T) 01/96→12/11								
 Bremsbackensatz								
2.5 TD 4WD	85 - 98	08/01→12/07	➔	→ 04/06		03.0137-0474.2	650474	Ø 270 x 52 - HEB
MITSUBISHI - L200 Pritsche/Fahrgestell (MQ) 01/15→								
 Radbremszylinder								
2.4 D 4WD	133	01/15→	➔		2	24.3222-1737.3	020563	ALU
Zubehörsatz, Bremsbacken								
2.4 D 4WD	133	01/15→	➔			03.0137-9346.2	669346	
 Bremsbackensatz								
2.4 D 4WD	133	01/15→	➔			03.0137-0518.2	650518	Ø 295 x 51 - HEB
MITSUBISHI - L400 Bus (PD_W, PC_W, PA_V, PB_V, PA_W) 06/94→04/07								
 Radbremszylinder								
2.0	83	09/95→10/02	➔	06/96→ 01/00; ☐		24.3223-1712.3	020571	GG
				02/00→; ☐		24.3223-1712.3	020571	GG
				06/96→ 01/00; ☐		24.3223-1713.3	020572	GG
				02/00→; ☐		24.3223-1713.3	020572	GG
 Bremsbackensatz								
2.0	83	09/95→10/02	➔	+ EU		03.0137-0474.2	650474	Ø 270 x 52 - HEB
				08/96→		03.0137-0482.2	650482	Ø 254 x 52 - HEB
				06/96→		03.0137-0482.2	650482	Ø 254 x 52 - HEB
2.0 16V	85	05/95→05/00	➔			03.0137-0482.2	650482	Ø 254 x 52 - HEB
2.5 TD	73	05/95→05/00	➔			03.0137-0482.2	650482	Ø 254 x 52 - HEB
2.4	97	05/95→10/02	➔	+ EU		03.0137-0474.2	650474	Ø 270 x 52 - HEB
						03.0137-0482.2	650482	Ø 254 x 52 - HEB
2500 TD	64	05/95→06/05	➔	06/96→		03.0137-0482.2	650482	Ø 254 x 52 - HEB
MITSUBISHI - L400 Kasten (PD_W, PC_W, PB_V, PA_W, PA_V) 12/94→04/07								
 Radbremszylinder								
2.0 2500 TD 4WD	85 64	06/96→03/01 09/96→06/05	➔	→ 01/00; ☐		24.3223-1712.3	020571	GG
				02/00→; ☐		24.3223-1712.3	020571	GG
				→ 01/00; ☐		24.3223-1713.3	020572	GG
				02/00→; ☐		24.3223-1713.3	020572	GG
2.0	83	12/94→10/02	➔	06/96→ 01/00; ☐		24.3223-1712.3	020571	GG
				02/00→; ☐		24.3223-1712.3	020571	GG
				06/96→ 01/00; ☐		24.3223-1713.3	020572	GG
				02/00→; ☐		24.3223-1713.3	020572	GG
 Bremsbackensatz								
2.0	85	06/96→03/01	➔	+ EU		03.0137-0474.2	650474	Ø 270 x 52 - HEB
						03.0137-0482.2	650482	Ø 254 x 52 - HEB
2.0	83	12/94→10/02	➔	06/96→		03.0137-0482.2	650482	Ø 254 x 52 - HEB
2500 TD	64	09/96→06/05	➔			03.0137-0482.2	650482	Ø 254 x 52 - HEB
2500 TD 4WD	64	09/96→06/05	➔			03.0137-0482.2	650482	Ø 254 x 52 - HEB
MITSUBISHI - L 300 III Bus (P0_W, P1_W, P2_W, P3_W) 08/86→12/13								
Zubehörsatz, Bremsbacken								
1.6	51	11/86→05/04	➔	11/88→ 05/94		03.0137-9105.2	669105	
2.0	64 - 66	11/86→05/04	➔	→ 05/94		03.0137-9105.2	669105	
2.4	82	11/90→05/04						
2.5 D	51	11/86→05/04						
 Bremsbackensatz								
1.6	51	11/86→05/04	➔	11/88→ 05/94		03.0137-0188.2	650188	Ø 254 x 50
2.0	64 - 66	11/86→05/04	➔	→ 05/94		03.0137-0188.2	650188	Ø 254 x 50
2.4	82	11/90→05/04						
2.5 D	51	11/86→05/04						















	kw					! #		
MITSUBISHI - L 300 III Kasten (P0_V, P1_V, P2_V) 11/86→12/13								
Zubehörsatz, Bremsbacken								
2.5 D	51	11/86→02/06	➡	→ 05/94			03.0137-9105.2 669105	
 Bremsbackensatz								
2.5 D	51	11/86→02/06	➡	→ 05/94			03.0137-0188.2 650188	Ø 254 x 50
MITSUBISHI - LANCER V Station Wagon (CB_W, CD_W) 09/92→10/03								
 Radbremszylinder								
1.5 1.6 16V 2.0 D	63 83 50 - 65	03/95→10/03 12/92→10/03 12/92→10/03	➡	→ 09/96; - ABS	2	24.3219-1752.3	020505	GG
1.6 16V 4WD	83	12/92→10/03	➡	→ 02/95	2	24.3219-1716.3	020071	GG
Zubehörsatz, Bremsbacken								
1.5 1.6 16V 2.0 D	63 83 50 - 65	03/95→10/03 12/92→10/03 12/92→10/03	➡	→ 09/96; - ABS			03.0137-9192.2 669192	AKE
 Bremstrommel								
1.5 1.6 16V 2.0 D	63 83 50 - 65	03/95→10/03 12/92→10/03 12/92→10/03	➡	→ 09/96; - ABS		24.0220-3017.1	480108	Ø 241 x 42 / 205
 Bremsbackensatz								
1.5 1.6 16V 2.0 D	63 83 50 - 65	03/95→10/03 12/92→10/03 12/92→10/03	➡	→ 09/96; - ABS			03.0137-0289.2 650289	AKE Ø 203 x 37
1.6 16V 4WD	83	12/92→10/03	➡				03.0137-0288.2 650288	Ø 229 x 42
MITSUBISHI - LANCER VI (CJ_, CP_) 09/95→12/03								
 Radbremszylinder								
1.3 12V 1.6 16V 2.0 D	55 66 50	12/95→08/03 12/95→08/03 09/95→08/03	➡	05/96→07/01; - ABS	2	24.3219-1752.3	020505	GG
1.5 12V	69	07/96→08/03	➡	→ 08/00; - ABS	2	24.3219-1752.3	020505	GG
Zubehörsatz, Bremsbacken								
1.3 12V 1.6 16V 2.0 D	55 66 50	12/95→08/03 12/95→08/03 09/95→08/03	➡	05/96→07/01; - ABS			03.0137-9155.2 669155	
			➡	05/96→07/01; + ABS			03.0137-9192.2 669192	AKE
1.5 12V	69	07/96→08/03	➡	→ 08/00; - ABS			03.0137-9155.2 669155	
			➡	→ 08/00; + ABS			03.0137-9192.2 669192	AKE
 Bremstrommel								
1.3 12V 1.6 16V 2.0 D	55 66 50	12/95→08/03 12/95→08/03 09/95→08/03	➡	05/96→07/01; + ABS		24.0220-3017.1	480108	Ø 241 x 42 / 205
1.5 12V	69	07/96→08/03	➡	→ 08/00; + ABS		24.0220-3017.1	480108	Ø 241 x 42 / 205
 Bremsbackensatz								
1.3 12V 1.6 16V 2.0 D	55 66 50	12/95→08/03 12/95→08/03 09/95→08/03	➡	05/96→07/01; - ABS			03.0137-0255.2 650255	Ø 180 x 37
			➡	05/96→07/01; + ABS			03.0137-0289.2 650289	AKE Ø 203 x 37
1.5 12V	69	07/96→08/03	➡	→ 08/00; - ABS			03.0137-0255.2 650255	Ø 180 x 37
			➡	→ 08/00; + ABS			03.0137-0289.2 650289	AKE Ø 203 x 37
MITSUBISHI - LANCER VII (CS_A, CT_A) 01/00→12/13								
 Bremsbackensatz, Feststellbremse								
1.3	60	09/03→12/13	➡	→ 03/07			03.0137-0453.2 650453	Ø 167 x 32
1.6 2.0 EVO IX	72 - 77 99 213 -	06/00→12/13 12/03→12/13 08/05→10/08	➡				03.0137-0453.2 650453	Ø 167 x 32
EVO IX - FQ-300 EVO IX - FQ-340 EVO IX - FQ-360 →	269 227 257 273	06/05→12/06 06/05→12/07 07/06→12/07						











	kw			 	! #		
MITSUBISHI - LANCER VII (CS_A, CT_A) 01/00→12/13							
 Bremsbackensatz, Feststellbremse							
EVO VII	206	01/01→01/03	➡			03.0137-0453.2 650453	Ø 167 x 32
EVO VIII	206	04/03→03/05					
EVO VIII - 260	195	03/04→07/05					
EVO VIII - FQ-300	225 - 227	04/03→04/04					
EVO VIII - FQ-320	243	04/04→08/06					
EVO VIII - FQ-340	255	04/04→03/05					
EVO VIII - FQ-400	302	10/04→08/06					
2.0	92	08/03→12/13	➡			03.0137-3023.2 653023	Ø 170 x 32 - HEB
2.0 GDi	92	09/03→12/13					
2.0 i	113	10/07→12/13					
EVO IX	206	01/05→09/07	➡	01/06→ 08/07		03.0137-0453.2 650453	Ø 167 x 32
EVO VIII - FQ-330	246	10/03→08/06	➡	12/03→		03.0137-0453.2 650453	Ø 167 x 32
Zubehörsatz, Feststellbremsbacken							
1.3	60	09/03→12/13				03.0137-9307.2 669307	
1.6	72 - 77	06/00→12/13					
2.0	92 - 99	08/03→12/13					
2.0 GDi	92	09/03→12/13					
2.0 i	113	10/07→12/13					
EVO IX	213	08/05→09/06					
EVO IX - FQ-300	227	06/05→12/06					
EVO IX - FQ-340	257	06/05→12/07					
EVO VII	206	01/01→01/03					
EVO VIII	206	04/03→03/05					
EVO VIII - 260	195	03/04→07/05					
EVO VIII - FQ-300	225 - 227	04/03→04/04					
EVO VIII - FQ-320	243	04/04→08/06					
EVO VIII - FQ-340	255	04/04→03/05					
EVO VIII - FQ-400	302	10/04→08/06					
EVO IX	206	01/05→09/07		01/06→ 08/07		03.0137-9307.2 669307	
EVO VIII - FQ-330	246	10/03→08/06		12/03→		03.0137-9307.2 669307	
MITSUBISHI - LANCER VII Kombi (CS_W, CT_W) 09/03→12/08							
 Bremsbackensatz, Feststellbremse							
1.6	72	09/03→10/08	➡			03.0137-0453.2 650453	Ø 167 x 32
2.0	99	09/03→12/07	➡	→ 03/07		03.0137-0453.2 650453	Ø 167 x 32
Zubehörsatz, Feststellbremsbacken							
1.6	72	09/03→10/08				03.0137-9307.2 669307	
2.0	99	09/03→12/07		→ 03/07		03.0137-9307.2 669307	
MITSUBISHI - LANCER VIII (CY_A, CZ_A) 03/07→							
 Bremsbackensatz, Feststellbremse							
1.5	80	06/08→	➡			03.0137-3023.2 653023	Ø 170 x 32 - HEB
1.5 Bifuel	80	02/10→					
1.6 MIVEC	86	05/10→					
1.8	103 - 105	02/08→					
1.8 Bifuel	105	01/10→					
1.8 DI-D	85 - 110	05/10→					
1.8 Flexfuel	103 - 105	03/09→					
1.8 Mivec	110	11/09→					
1.8 MIVEC	102	03/09→					
2.0	108 - 110	01/09→					
2.0 DI-D	103	01/08→					
2.0 i	113	04/07→					
2.0 i 4WD	113	03/07→					
2.0 i Ralliart 4WD	177	10/08→					
2.0 EVO X	257 - 296	06/09→	➡			03.0137-3015.2 653015	Ø 190 x 32 - HEB
EVO X	206 - 221	10/07→12/15					
EVO X - FQ330	242	03/08→06/15					
EVO X - FQ360	264	03/08→06/15					
EVO X - FQ400	301	05/09→12/10					
EVO X - FQ440	328	05/14→06/14					
Zubehörsatz, Feststellbremsbacken							
1.5	80	06/08→				03.0137-9307.2 669307	
→							















	kW			 	! #		
MITSUBISHI - LANCER VIII (CY_A, CZ_A) 03/07→							
Zubehörsatz, Feststellbremsbacken							
1.5 Bifuel	80	02/10→				03.0137-9307.2 669307	
1.8	105	02/08→					
1.8 Bifuel	105	01/10→					
1.8 DI-D	110	06/10→					
1.8 Flexfuel	105	01/10→					
1.8 MIVEC	102	03/09→					
2.0 DI-D	103	01/08→					
2.0 i Ralliart 4WD	177	10/08→					
EVO X	206 - 217	10/07→12/15					
EVO X - FQ330	242	03/08→06/15					
EVO X - FQ360	264	03/08→06/15					
1.6 MIVEC	86	05/10→	➔			03.0137-9307.2 669307	
1.8	103	05/10→					
1.8 DI-D	85	05/10→					
1.8 Flexfuel	103	03/09→					
1.8 Mivec	110	11/09→					
2.0	108 - 110	01/09→					
2.0 EVO X	257 - 296	06/09→					
2.0 i	113	04/07→					
2.0 i 4WD	113	03/07→					
EVO X	221	06/08→03/15					
EVO X - FQ400	301	05/09→12/10					
MITSUBISHI - LANCER VIII Sportback (CX_A) 10/07→							
 Bremsbackensatz, Feststellbremse							
1.5	80	06/08→	➔			03.0137-3023.2 653023	Ø 170 x 32 - HEB
1.5 Bifuel	80	03/10→					
1.6 MIVEC	86	05/10→					
1.8	105	06/08→					
1.8 Bifuel	105	02/10→					
1.8 DI-D	85 - 110	05/10→					
1.8 Flex	103	03/09→					
1.8 MIVEC	103	03/09→					
2.0 DI-D	103	06/08→					
2.0 Ralliart 4WD	177	10/08→	➔			03.0137-3015.2 653015	Ø 190 x 32 - HEB
Zubehörsatz, Feststellbremsbacken							
1.5	80	06/08→				03.0137-9307.2 669307	
1.5 Bifuel	80	03/10→					
1.8	105	06/08→					
1.8 Bifuel	105	02/10→					
1.8 DI-D	110	06/10→					
2.0 DI-D	103	06/08→					
2.0 Ralliart 4WD	177	10/08→					
1.6 MIVEC	86	05/10→	➔			03.0137-9307.2 669307	
1.8 DI-D	85	05/10→					
1.8 Flex	103	03/09→					
1.8 MIVEC	103	03/09→					
MITSUBISHI - MIRAGE / SPACE STAR VI Schrägheck (A0_A) 01/12→							
 Radbremszylinder							
1.0	52	05/12→	➔		2	24.3219-1753.3 020506	GG
1.0 Bifuel	52	04/14→					
1.2	52 - 59	10/12→					
1.2 LPG	52	08/20→					
1.2	57	01/12→	➔	05/12→	2	24.3219-1753.3 020506	GG
 Bremsbackensatz							
1.0	52	05/12→	➔			03.0137-0530.2 650530	Ø 203 x 32 - HEB
1.0 Bifuel	52	04/14→					
1.2	52 - 59	10/12→					
1.2 LPG	52	08/20→					
1.2	57	01/12→	➔	05/12→		03.0137-0530.2 650530	Ø 203 x 32 - HEB
MITSUBISHI - MIRAGE V Schrägheck (CJ_A) 09/95→07/03							
 Radbremszylinder							
1.3	55	09/95→07/03	➔	05/96→08/00; - ABS	2	24.3219-1752.3 020505	GG
1.5	81	09/95→08/99	➔	- ABS	2	24.3219-1752.3 020505	GG
1.6	84	09/99→07/03	➔	09/00→06/03; - ABS	2	24.3219-1752.3 020505	GG
→							


















	kw					! #		
MITSUBISHI - MIRAGE V Schrägheck (CJ_A) 09/95→07/03								
 Radbremszylinder								
1.6	128	09/95→08/99	➡	05/96→; - ABS	2	24.3219-1752.3	020505	GG
Zubehörsatz, Bremsbacken								
1.3	55	09/95→07/03	➡	05/96→ 08/00; - ABS		03.0137-9155.2	669155	
			➡	05/96→ 08/00; + ABS		03.0137-9192.2	669192	AKE
1.5	81	09/95→08/99	➡	- ABS		03.0137-9155.2	669155	
			➡	+ ABS		03.0137-9192.2	669192	AKE
1.6	84	09/99→07/03	➡	09/00→ 06/03; - ABS		03.0137-9155.2	669155	
			➡	09/00→ 06/03; + ABS		03.0137-9192.2	669192	AKE
1.6	128	09/95→08/99	➡	05/96→; - ABS		03.0137-9155.2	669155	
			➡	05/96→; + ABS		03.0137-9192.2	669192	AKE
 Bremstrommel								
1.3	55	09/95→07/03	➡	05/96→ 08/00; + ABS		24.0220-3017.1	480108	Ø 241 x 42 / 205
1.5	81	09/95→08/99	➡	+ ABS		24.0220-3017.1	480108	Ø 241 x 42 / 205
1.6	84	09/99→07/03	➡	09/00→ 06/03; + ABS		24.0220-3017.1	480108	Ø 241 x 42 / 205
1.6	128	09/95→08/99	➡	05/96→; + ABS		24.0220-3017.1	480108	Ø 241 x 42 / 205
 Bremsbackensatz								
1.3	55	09/95→07/03	➡	05/96→ 08/00; - ABS		03.0137-0255.2	650255	Ø 180 x 37
			➡	05/96→ 08/00; + ABS		03.0137-0289.2	650289	AKE Ø 203 x 37
1.5	81	09/95→08/99	➡	- ABS		03.0137-0255.2	650255	Ø 180 x 37
			➡	+ ABS		03.0137-0289.2	650289	AKE Ø 203 x 37
1.6	84	09/99→07/03	➡	09/00→ 06/03; - ABS		03.0137-0255.2	650255	Ø 180 x 37
			➡	09/00→ 06/03; + ABS		03.0137-0289.2	650289	AKE Ø 203 x 37
1.6	128	09/95→08/99	➡	05/96→; - ABS		03.0137-0255.2	650255	Ø 180 x 37
			➡	05/96→; + ABS		03.0137-0289.2	650289	AKE Ø 203 x 37
MITSUBISHI - MIRAGE V Stufenheck (CK_A) 09/95→07/03								
 Radbremszylinder								
1.5	81	09/95→12/00	➡	05/96→; - ABS	2	24.3219-1752.3	020505	GG
Zubehörsatz, Bremsbacken								
1.5	81	09/95→12/00	➡	05/96→; - ABS		03.0137-9155.2	669155	
			➡	05/96→; + ABS		03.0137-9192.2	669192	AKE
 Bremstrommel								
1.5	81	09/95→12/00	➡	05/96→; + ABS		24.0220-3017.1	480108	Ø 241 x 42 / 205
 Bremsbackensatz								
1.5	81	09/95→12/00	➡	05/96→; - ABS		03.0137-0255.2	650255	Ø 180 x 37
			➡	05/96→; + ABS		03.0137-0289.2	650289	AKE Ø 203 x 37
MITSUBISHI - OUTLANDER I (CU_W) 03/01→07/08								
 Bremsbackensatz, Feststellbremse								
2.0	100	05/03→10/06	➡			03.0137-0453.2	650453	Ø 167 x 32
2.0 4WD	100	05/03→10/06						
2.0 Turbo 4WD	148	04/04→10/06						
2.0 Turbo-R 4WD	177	01/02→10/06						
2.4 4WD	102 -	05/03→09/07						
	119							
2.4 HDD Mivec	118	03/01→12/06						
2.4 i MIVEC 4WD	120	07/04→10/06						
Zubehörsatz, Feststellbremsbacken								
2.0	100	05/03→10/06				03.0137-9307.2	669307	
2.0 4WD	100	05/03→10/06						
2.0 Turbo 4WD	148	04/04→10/06						
2.0 Turbo-R 4WD	177	01/02→10/06						
2.4 4WD	102 -	05/03→09/07						
	119							
2.4 HDD Mivec	118	03/01→12/06						
2.4 i MIVEC 4WD	120	07/04→10/06						
















	kw					! #		
MITSUBISHI - OUTLANDER I (CU_W) 03/01→07/08								
Seilzug, Feststellbremse								
2.0	100	05/03→10/06		Scheibenbremse; <input type="checkbox"/>		24.3727-2127.2	582127	L= 1.577
2.0 4WD	100	05/03→10/06		Scheibenbremse; <input type="checkbox"/>		24.3727-2128.2	582128	L= 1.566
2.0 Turbo 4WD	148	04/04→10/06						
2.0 Turbo-R 4WD	177	01/02→10/06						
2.4 4WD	102 - 119	05/03→09/07						
2.4 HDD Mivec	118	03/01→12/06						
2.4 i MIVEC 4WD	120	07/04→10/06						
MITSUBISHI - OUTLANDER II (CW_W) 11/06→12/12								
Bremsbackensatz, Feststellbremse								
2.0	108	11/06→11/12	➔			03.0137-3023.2	653023	Ø 170 x 32 - HEB
2.0 4WD	108	11/06→11/12						
2.4 Flex 4WD	125	09/07→11/12						
2.0 DI-D	103	02/07→11/12	➔	für Fahrzeuge mit 3. Sitzreihe		03.0137-3015.2	653015	Ø 190 x 32 - HEB
2.2 DI-D	130	11/06→11/12	➔	für Fahrzeuge ohne 3. Sitzreihe		03.0137-3023.2	653023	Ø 170 x 32 - HEB
2.2 DI-D 4WD	103 - 130	11/06→11/12						
2.2 DI-D 4WD	115	08/07→11/12	➔			03.0137-3015.2	653015	Ø 190 x 32 - HEB
3.0 4WD	162 - 169	11/06→12/12						
3.0 AWD	164 - 172	11/06→11/12						
2.4	125	11/06→11/12	➔			03.0137-3015.2	653015	Ø 190 x 32 - HEB
						03.0137-3023.2	653023	Ø 170 x 32 - HEB
2.4 4WD	125	09/07→11/12	➔			03.0137-3015.2	653015	Ø 190 x 32 - HEB
			➔	09/09→06/10		03.0137-3023.2	653023	Ø 170 x 32 - HEB
Zubehörsatz, Feststellbremsbacken								
2.0	108	11/06→11/12	➔			03.0137-9307.2	669307	
2.0 4WD	108	11/06→11/12						
2.2 DI-D	130	11/06→11/12						
2.2 DI-D 4WD	103 - 130	11/06→11/12						
2.4 Flex 4WD	125	09/07→11/12						
3.0 4WD	169	09/10→12/12						
3.0 AWD	172	09/09→11/12						
2.0 DI-D	103	02/07→11/12				03.0137-9307.2	669307	
2.2 DI-D 4WD	115	08/07→11/12						
2.4	125	11/06→11/12						
2.4 4WD	125	09/07→11/12						
3.0 4WD	162	11/06→11/12						
Seilzug, Feststellbremse								
2.0	108	11/06→11/12		Scheibenbremse; <input type="checkbox"/>		24.3727-0359.2	580359	L= 1.645
2.0 4WD	108	11/06→11/12		Scheibenbremse; <input type="checkbox"/>		24.3727-0360.2	580360	L= 1.627
2.0 DI-D	103	02/07→11/12		Scheibenbremse; Anzahl Sitzplätze: 5;		24.3727-0359.2	580359	L= 1.645
2.2 DI-D	130	11/06→11/12		<input type="checkbox"/>				
2.2 DI-D 4WD	103 - 130	11/06→11/12		Scheibenbremse; Anzahl Sitzplätze: 5;		24.3727-0360.2	580360	L= 1.627
2.4 Flex 4WD	125	09/07→11/12		<input type="checkbox"/>				
2.4	125	11/06→11/12		Scheibenbremse; <input type="checkbox"/>		24.3727-2127.2	582127	L= 1.577
				Scheibenbremse; <input type="checkbox"/>		24.3727-2128.2	582128	L= 1.566
2.4 4WD	125	09/07→11/12		Scheibenbremse; Anzahl Sitzplätze: 5;		24.3727-0359.2	580359	L= 1.645
				<input type="checkbox"/>				
				Scheibenbremse; Anzahl Sitzplätze: 5;		24.3727-0360.2	580360	L= 1.627
				<input type="checkbox"/>				
				Scheibenbremse; <input type="checkbox"/>		24.3727-2127.2	582127	L= 1.577
				Scheibenbremse; <input type="checkbox"/>		24.3727-2128.2	582128	L= 1.566
MITSUBISHI - OUTLANDER II Van (CW_W) 11/06→12/12								
Bremsbackensatz, Feststellbremse								
Di-D 4WD	103 - 130	12/06→12/12	➔	für Fahrzeuge mit 3. Sitzreihe		03.0137-3015.2	653015	Ø 190 x 32 - HEB
			➔	für Fahrzeuge ohne 3. Sitzreihe		03.0137-3023.2	653023	Ø 170 x 32 - HEB
Zubehörsatz, Feststellbremsbacken								
Di-D 4WD	103 - 130	12/06→12/12	➔			03.0137-9307.2	669307	
Seilzug, Feststellbremse								
Di-D 4WD	103 - 130	12/06→12/12		Scheibenbremse; Anzahl Sitzplätze: 5;		24.3727-0359.2	580359	L= 1.645
➔				<input type="checkbox"/>				












	kW					! #		
MITSUBISHI - OUTLANDER II Van (CW_W) 11/06→12/12								
 Seilzug, Feststellbremse								
Di-D 4WD	103 - 130	12/06→12/12			Scheibenbremse; Anzahl Sitzplätze: 5; <input checked="" type="checkbox"/>		24.3727-0360.2 580360	L= 1.627
MITSUBISHI - PAJERO II (V3_W, V2_W, V4_W, V5_W) 12/90→05/01								
 Bremsbackensatz, Feststellbremse								
2.4 2.5 TD 4WD 2.5 TDiC 2.8 TD 3.0 4WD 3.0 V6 24V 3.5 V6 24V	82 73 73 92 130 130 143 - 153	04/91→10/99 12/90→10/99 03/91→08/99 06/94→10/99 11/97→04/00 06/97→10/99 06/94→10/99	➔				03.0137-0390.2 650390	Ø 196 x 40
Zubehörsatz, Feststellbremsbacken								
2.4 2.5 TD 4WD 2.5 TDiC 2.8 TD 3.0 V6 24V 3.5 V6 24V	82 73 73 92 130 143 - 153	04/91→10/99 12/90→10/99 03/91→08/99 06/94→10/99 06/97→10/99 06/94→10/99	➔				03.0137-9275.2 669275	
 Seilzug, Feststellbremse								
2.5 TD 4WD	73	12/90→10/99			→ 05/94; Scheibenbremse; <input type="checkbox"/>		24.3727-2124.2 582124	L= 1.483
					→ 05/94; Scheibenbremse; <input type="checkbox"/>		24.3727-2125.2 582125	L= 1.485
3.0 4WD	130	11/97→04/00			<input type="checkbox"/>		24.3727-2126.2 582126	L= 1.833
3.0 V6 24V	130	06/97→10/99			Scheibenbremse; <input type="checkbox"/>		24.3727-2124.2 582124	L= 1.483
					Scheibenbremse; <input type="checkbox"/>		24.3727-2125.2 582125	L= 1.485
MITSUBISHI - PAJERO II (V3_W) 04/00→09/07								
 Bremsbackensatz, Feststellbremse								
3.2 DiD 4WD	121	04/00→09/07	➔				03.0137-3003.2 653003	Ø 198 x 34 - HEB
Zubehörsatz, Feststellbremsbacken								
3.2 DiD 4WD	121	04/00→09/07	➔				03.0137-9275.2 669275	
MITSUBISHI - PAJERO II Canvas Top (V2_W, V4_W) 12/90→04/00								
 Bremsbackensatz, Feststellbremse								
2.4 2.5 TD 4WD 3.0 V6 24V	82 73 130 - 133	04/91→04/00 12/90→04/00 06/94→04/00	➔		→ 03/00		03.0137-0390.2 650390	Ø 196 x 40
Zubehörsatz, Feststellbremsbacken								
2.4 2.5 TD 4WD 3.0 V6 24V	82 73 130 - 133	04/91→04/00 12/90→04/00 06/94→04/00	➔		→ 03/00		03.0137-9275.2 669275	
 Seilzug, Feststellbremse								
2.4	82	04/91→04/00			→ 03/00; Scheibenbremse; <input type="checkbox"/>		24.3727-2124.2 582124	L= 1.483
					→ 03/00; Scheibenbremse; <input type="checkbox"/>		24.3727-2125.2 582125	L= 1.485
MITSUBISHI - PAJERO III (V7_W, V6_W) 01/99→09/07								
 Bremsbackensatz, Feststellbremse								
2.5 TDi 3.2 DI-D 3.2 DI-D 3.5 3.8 3.8 4WD	73 - 85 121 118 149 184 160	04/00→12/06 04/00→10/06 04/00→12/06 04/00→01/07 03/03→01/07 09/02→12/06	➔ ➔ ➔ ➔		10/01→ 08/06		03.0137-3003.2 653003	Ø 198 x 34 - HEB
Zubehörsatz, Feststellbremsbacken								
2.5 TDi 3.2 DI-D 3.2 DI-D 3.5 3.8 3.8 4WD	73 - 85 121 118 149 184 160	04/00→12/06 04/00→10/06 04/00→12/06 04/00→01/07 03/03→01/07 09/02→12/06	➔ ➔ ➔ ➔		10/01→ 08/06		03.0137-9275.2 669275	

	kW			 	! #		
MITSUBISHI - PAJERO III Canvas Top (V6_W, V7_W) 02/00→12/06							
 Bremsbackensatz, Feststellbremse							
2.5 TDi	73 - 85	04/00→12/06	➔			03.0137-3003.2 653003	Ø 198 x 34 - HEB
3.0	125	10/01→12/06					
3.2 DI-D	121	04/00→12/06					
3.2 DI-D	118	10/01→12/06	➔	→ 08/06		03.0137-3003.2 653003	Ø 198 x 34 - HEB
3.5 V6 GDI	149	04/00→12/06					
Zubehörsatz, Feststellbremsbacken							
2.5 TDi	73 - 85	04/00→12/06	➔			03.0137-9275.2 669275	
3.2 DI-D	121	04/00→12/06					
3.2 DI-D	118	10/01→12/06	➔	→ 08/06		03.0137-9275.2 669275	
3.5 V6 GDI	149	04/00→12/06					
MITSUBISHI - PAJERO IV (V8_W, V9_W) 10/06→							
 Bremsbackensatz, Feststellbremse							
3.0 4WD	128	08/14→	➔			03.0137-3003.2 653003	Ø 198 x 34 - HEB
3.2 4WD	141	10/16→					
3.0 4WD	131	02/07→	➔	für verlängerten Radstand		03.0137-3003.2 653003	Ø 198 x 34 - HEB
3.2 DI-D	118 - 125	02/07→	➔	für verkürzten Radstand		03.0137-3003.2 653003	Ø 198 x 34 - HEB
3.2 DI-D 4WD	121 - 147	02/07→					
3.5 V6 4WD	139	09/09→					
3.8 V6	182 - 184	10/06→					
Zubehörsatz, Feststellbremsbacken							
3.0 4WD	131	02/07→		für verlängerten Radstand		03.0137-9275.2 669275	
3.2 DI-D	118 - 125	02/07→		für verkürzten Radstand		03.0137-9275.2 669275	
3.2 DI-D 4WD	121 - 147	02/07→					
3.8 V6	182 - 184	10/06→					
3.5 V6 4WD	139	09/09→	➔	für verkürzten Radstand		03.0137-9275.2 669275	
 Seilzug, Feststellbremse							
3.0 4WD	131	02/07→		Scheibenbremse; <input type="checkbox"/>		24.3727-2120.2 582120	L= 1.963
				Scheibenbremse; <input type="checkbox"/>		24.3727-2121.2 582121	L= 2.012
3.2 DI-D	118 - 125	02/07→		Scheibenbremse; für Typenbaumuster: V88W; <input type="checkbox"/>		24.3727-2118.2 582118	L= 1.672
				Scheibenbremse; für Typenbaumuster: V88W; <input type="checkbox"/>		24.3727-2119.2 582119	L= 1.755
				Scheibenbremse; für Typenbaumuster: V98W; <input type="checkbox"/>		24.3727-2120.2 582120	L= 1.963
				Scheibenbremse; für Typenbaumuster: V98W; <input type="checkbox"/>		24.3727-2121.2 582121	L= 2.012
3.2 DI-D 4WD	121	11/08→		Scheibenbremse; für Typenbaumuster: V88W; <input type="checkbox"/>		24.3727-2118.2 582118	L= 1.672
				Scheibenbremse; für Typenbaumuster: V88W; <input type="checkbox"/>		24.3727-2119.2 582119	L= 1.755
3.2 DI-D 4WD	140	02/07→		Scheibenbremse; <input type="checkbox"/>		24.3727-2118.2 582118	L= 1.672
				Scheibenbremse; <input type="checkbox"/>		24.3727-2119.2 582119	L= 1.755
				01/09→; Scheibenbremse; <input type="checkbox"/>		24.3727-2120.2 582120	L= 1.963
				01/09→; Scheibenbremse; <input type="checkbox"/>		24.3727-2121.2 582121	L= 2.012
3.2 DI-D 4WD	147	01/09→		Scheibenbremse; <input type="checkbox"/>		24.3727-2118.2 582118	L= 1.672
3.5 V6 4WD	139	09/09→		Scheibenbremse; <input type="checkbox"/>		24.3727-2120.2 582120	L= 1.963
				Scheibenbremse; <input type="checkbox"/>		24.3727-2119.2 582119	L= 1.755
				Scheibenbremse; <input type="checkbox"/>		24.3727-2121.2 582121	L= 2.012
3.8 V6	184	02/07→		Scheibenbremse; für Typenbaumuster: V87W; <input type="checkbox"/>		24.3727-2118.2 582118	L= 1.672
				Scheibenbremse; für Typenbaumuster: V87W; <input type="checkbox"/>		24.3727-2119.2 582119	L= 1.755
				für Typenbaumuster: V97W; Scheibenbremse; <input type="checkbox"/>		24.3727-2120.2 582120	L= 1.963
				für Typenbaumuster: V97W; Scheibenbremse; <input type="checkbox"/>		24.3727-2121.2 582121	L= 2.012
3.8 V6	182	10/06→		02/10→; Scheibenbremse; <input type="checkbox"/>		24.3727-2118.2 582118	L= 1.672
				Scheibenbremse; <input type="checkbox"/>		24.3727-2120.2 582120	L= 1.963
				Scheibenbremse; <input type="checkbox"/>		24.3727-2119.2 582119	L= 1.755
				02/10→; Scheibenbremse; <input type="checkbox"/>		24.3727-2121.2 582121	L= 2.012

	kw					! #		
MITSUBISHI - PAJERO IV Van (V9_, V8_, V8_V) 11/06→								
 Bremsbackensatz, Feststellbremse								
3.2 DI-D	118	11/06→	➡	02/07→; für verkürzten Radstand		03.0137-3003.2	653003	Ø 198 x 34 - HEB
3.2 DI-D 4WD	140	02/07→	➡	für verkürzten Radstand		03.0137-3003.2	653003	Ø 198 x 34 - HEB
3.2 TD 4WD	147	01/10→						
Zubehörsatz, Feststellbremsbacken								
3.2 DI-D	118	11/06→		02/07→; für verkürzten Radstand		03.0137-9275.2	669275	
3.2 DI-D 4WD	140	02/07→		für verkürzten Radstand		03.0137-9275.2	669275	
3.2 TD 4WD	147	01/10→						
 Seilzug, Feststellbremse								
3.2 DI-D	118	11/06→		Scheibenbremse; für Typenbaumuster: V88W; <input type="checkbox"/>	24.3727-2118.2	582118	L= 1.672	
				Scheibenbremse; für Typenbaumuster: V88W; <input type="checkbox"/>	24.3727-2119.2	582119	L= 1.755	
				02/07→; Scheibenbremse; für Typenbaumuster: V98W; <input type="checkbox"/>	24.3727-2120.2	582120	L= 1.963	
				02/07→; Scheibenbremse; für Typenbaumuster: V98W; <input type="checkbox"/>	24.3727-2121.2	582121	L= 2.012	
3.2 DI-D 4WD	140	02/07→		Scheibenbremse; <input type="checkbox"/>	24.3727-2118.2	582118	L= 1.672	
				Scheibenbremse; <input type="checkbox"/>	24.3727-2119.2	582119	L= 1.755	
3.2 TD 4WD	147	01/10→		Scheibenbremse; <input type="checkbox"/>	24.3727-2118.2	582118	L= 1.672	
				Scheibenbremse; <input type="checkbox"/>	24.3727-2120.2	582120	L= 1.963	
				Scheibenbremse; <input type="checkbox"/>	24.3727-2119.2	582119	L= 1.755	
				Scheibenbremse; <input type="checkbox"/>	24.3727-2121.2	582121	L= 2.012	
MITSUBISHI - PAJERO CLASSIC (V2_W, V6_W, V7_W) 07/01→								
 Radbremszylinder								
3.8 All-wheel Drive	184	09/06→	➡	<input type="checkbox"/>		24.3223-1712.3	020571	GG
			➡	<input type="checkbox"/>		24.3223-1713.3	020572	GG
 Bremsbackensatz, Feststellbremse								
2.5 TD	85	07/01→	➡	→ 01/07		03.0137-3003.2	653003	Ø 198 x 34 - HEB
3.0	131	09/06→	➡	02/07→; für verkürzten Radstand		03.0137-3003.2	653003	Ø 198 x 34 - HEB
3.0 ZR	132	08/03→						
3.2 DI-D	125	09/06→						
3.8 All-wheel Drive	184	09/06→	➡	für verkürzten Radstand		03.0137-3003.2	653003	Ø 198 x 34 - HEB
3.8 All-wheel Drive	160	06/02→	➡			03.0137-3003.2	653003	Ø 198 x 34 - HEB
Zubehörsatz, Feststellbremsbacken								
2.5 TD	85	07/01→	➡	→ 01/07		03.0137-9275.2	669275	
3.0	131	09/06→		02/07→; für verkürzten Radstand		03.0137-9275.2	669275	
3.0 ZR	132	08/03→						
3.2 DI-D	125	09/06→						
3.8 All-wheel Drive	184	09/06→	➡			03.0137-9275.2	669275	
 Seilzug, Feststellbremse								
3.0 3.0 ZR 3.2 DI-D	131 132 125	09/06→ 08/03→ 09/06→		Scheibenbremse; für Typenbaumuster: V88W; <input type="checkbox"/>	24.3727-2118.2	582118	L= 1.672	
				Scheibenbremse; für Typenbaumuster: V88W; <input type="checkbox"/>	24.3727-2119.2	582119	L= 1.755	
				Scheibenbremse; für Typenbaumuster: V98W; <input type="checkbox"/>	24.3727-2120.2	582120	L= 1.963	
				02/07→; Scheibenbremse; für Typenbaumuster: V98W; <input type="checkbox"/>	24.3727-2121.2	582121	L= 2.012	
MITSUBISHI - PAJERO PININ I (H6_W, H7_W) 01/99→06/07								
 Bremsbackensatz, Feststellbremse								
1.8	84	11/01→06/07	➡			03.0137-0389.2	650389	Ø 167 x 32
1.8 GDI	88	10/99→10/01						
2.0	96	10/02→06/07						
2.0 GDI	95	10/00→06/07						
MITSUBISHI - PAJERO SPORT I (K7_, K9_) 07/96→								
 Seilzug, Feststellbremse								
2.5 TD	85	07/02→		07/02→ 02/09; Scheibenbremse; <input type="checkbox"/>		24.3727-2126.2	582126	L= 1.833
2.5 TD	98	08/03→		→ 02/09; Scheibenbremse; <input type="checkbox"/>		24.3727-2126.2	582126	L= 1.833
3.0 V6 →	125	06/00→						
















	kW					! #		
MITSUBISHI - PAJERO SPORT I (K7_, K9_) 07/96→								
 Seilzug, Feststellbremse								
3.0 V6 4WD 3.5 4WD	123 147	03/03→ 03/06→07/09			→ 02/09; Scheibenbremse; <input type="checkbox"/>		24.3727-2126.2 582126	L= 1.833
2.8 TDi 3.0 V6 3.5 3.5 4WD 3.0 4WD	92 130 147 149 129	11/98→10/03 11/98→10/00 09/98→12/04 11/98→06/08 09/96→12/01			Scheibenbremse; <input type="checkbox"/>		24.3727-2126.2 582126	L= 1.833
MITSUBISHI - PAJERO SPORT II (KH_, KG_) 01/08→								
 Radbremszylinder								
3.5 V6 24V	153	09/08→	➔			2	24.3222-1737.3 020563	ALU
Zubehörsatz, Bremsbacken								
3.2 DI-D 4WD 3.5 V6 24V	118 - 121 153	07/08→ 09/08→	➔	11/09→			03.0137-9346.2 669346	
 Bremsbackensatz								
3.2 DI-D 4WD 3.5 V6 24V	118 - 121 153	07/08→ 09/08→	➔	11/09→			03.0137-0518.2 650518	Ø 295 x 51 - HEB
 Bremsbackensatz, Feststellbremse								
2.5 DI-D 2.5 DI-D 4WD 3.0 4WD 3.0 Mivec 3.2 DI-D 4WD	131 131 162 161 132	07/08→12/15 07/08→ 09/08→ 01/12→12/15 11/13→12/18	➔	11/09→			03.0137-0390.2 650390 03.0137-0390.2 650390 03.0137-3003.2 653003	Ø 196 x 40 Ø 196 x 40 Ø 198 x 34 - HEB
MITSUBISHI - PAJERO SPORT VAN I (K90) 12/99→01/08								
 Seilzug, Feststellbremse								
2.5 TD 3.0 V6	85 125	12/99→01/08 12/99→01/08			07/02→; Scheibenbremse; <input type="checkbox"/> 06/00→; Scheibenbremse; <input type="checkbox"/>		24.3727-2126.2 582126 24.3727-2126.2 582126	L= 1.833 L= 1.833
MITSUBISHI - SANTAMO (UG) 03/99→12/04								
 Bremsbackensatz								
2.0 16V 2.0 16V 4WD	102 102	05/99→12/04 05/99→12/04	➔	- ABS			03.0137-0288.2 650288	Ø 229 x 42
MITSUBISHI - SPACE RUNNER (N6_W) 08/99→01/03								
 Bremsbackensatz, Feststellbremse								
2.0 2.0 2.4 GDI	98 100 108 - 110	05/00→08/02 08/99→08/02 08/99→01/03	➔	09/99→			03.0137-0389.2 650389 03.0137-0389.2 650389	Ø 167 x 32 Ø 167 x 32
MITSUBISHI - SPACE RUNNER Großraumlimousine (N1_W, N2_W) 10/91→08/99								
 Radbremszylinder								
1.8 2.0 TD 1.8 4WD	85 - 90 60 85 - 90	10/91→08/99 10/92→08/99 10/91→08/99	➔			2 2	24.3219-1752.3 020505 24.3219-1716.3 020071	GG GG
Zubehörsatz, Bremsbacken								
1.8 2.0 TD	85 - 90 60	10/91→08/99 10/92→08/99	➔				03.0137-9192.2 669192	AKE
 Bremsbackensatz								
1.8 2.0 TD 1.8 4WD	85 - 90 60 85 - 90	10/91→08/99 10/92→08/99 10/91→08/99	➔				03.0137-0289.2 650289 03.0137-0288.2 650288	AKE Ø 203 x 37 Ø 229 x 42
 Bremsbackensatz, Feststellbremse								
1.8	85 - 90	10/91→08/99	➔				03.0137-0389.2 650389	Ø 167 x 32


































	kW					! #		
MITSUBISHI - SPACE STAR Großraumlimousine (DG_A) 06/98→12/04								
 Radbremszylinder								
1.3 16V	60 - 61	12/98→12/04	➔	- ABS		2	24.3219-1745.3 020496	GG
1.8 GDI	87 - 90	06/98→12/04						
1.8 MPI	82	10/02→12/04						
1.3 16V	63	06/98→12/04	➔	- ABS		2	24.3219-1745.3 020496	GG
			➔	→ 09/98; - ABS		2	24.3219-1753.3 020506	GG
Zubehörsatz, Bremsbacken								
1.3 16V	60 - 61	12/98→12/04	➔	- ABS			03.0137-9192.2 669192	AKE
							03.0137-9257.2 669257	
1.3 16V	63	06/98→12/04	➔	→ 09/98; - ABS			03.0137-9192.2 669192	AKE
			➔	10/98→; - ABS			03.0137-9257.2 669257	
1.8 GDI	87 - 90	06/98→12/04	➔	- ABS			03.0137-9257.2 669257	
1.8 MPI	82	10/02→12/04						
 Bremstrommel								
1.3 16V	60 - 63	06/98→12/04	➔	- ABS			24.0220-3028.1 480169	Ø 241 x 41,8 / 205
1.8 GDI	87 - 90	06/98→12/04						
1.8 MPI	82	10/02→12/04						
 Bremsbackensatz								
1.3 16V	60 - 61	12/98→12/04	➔	- ABS			03.0137-0289.2 650289	AKE Ø 203 x 37
							03.0137-0428.2 650428	Ø 203 x 39 + HEB
1.3 16V	63	06/98→12/04	➔	→ 09/98; - ABS			03.0137-0289.2 650289	AKE Ø 203 x 37
			➔	10/98→; - ABS			03.0137-0428.2 650428	Ø 203 x 39 + HEB
1.8 GDI	87 - 90	06/98→12/04	➔	- ABS			03.0137-0428.2 650428	Ø 203 x 39 + HEB
1.8 MPI	82	10/02→12/04						
 Seilzug, Feststellbremse								
1.3 16V	60 - 63	06/98→12/04		<input type="checkbox"/>			24.3727-2114.2 582114	L= 1.490
1.8 GDI	87 - 90	06/98→12/04		<input type="checkbox"/>			24.3727-2115.2 582115	L= 1.473
1.8 MPI	82	10/02→12/04						
1.6	72	04/01→12/04		09/01→; Scheibenbremse; <input type="checkbox"/>			24.3727-2116.2 582116	L= 1.573
1.6 16V	72	01/01→12/04		09/01→; Scheibenbremse; <input type="checkbox"/>			24.3727-2117.2 582117	L= 1.551
1.9 DI-D	75 - 85	02/01→12/04		Scheibenbremse; <input type="checkbox"/>			24.3727-2116.2 582116	L= 1.573
				Scheibenbremse; <input type="checkbox"/>			24.3727-2117.2 582117	L= 1.551
MITSUBISHI - SPACE WAGON (N9_W, N8_W) 07/98→12/04								
 Bremsbackensatz, Feststellbremse								
2.0	98	10/98→12/04	➔	05/02→			03.0137-0389.2 650389	Ø 167 x 32
2.0	80	12/98→06/02	➔	→ 04/02			03.0137-0389.2 650389	Ø 167 x 32
2.4 GDI	108 - 110	10/98→12/04	➔	→ 08/03			03.0137-0389.2 650389	Ø 167 x 32
2.4 GDI 4WD	108 - 110	10/98→12/04						
NISSAN - 350Z Coupe (Z33) 09/02→12/09								
 Bremsbackensatz, Feststellbremse								
3.5	206 - 230	09/02→12/08	➔				03.0137-3006.2 653006	Ø 172 x 32 - HEB
NISSAN - 350Z Roadster (Z33) 09/02→12/09								
 Bremsbackensatz, Feststellbremse								
3.5	206 - 230	11/04→12/09	➔				03.0137-3006.2 653006	Ø 172 x 32 - HEB
NISSAN - ALMERA (N17) 09/11→								
 Radbremszylinder								
1.5 i	79	08/12→	➔			2	24.3219-1768.3 020561	ALU
1.6	80	04/14→						
→								











		kW						! #		
NISSAN - ALMERA (N17) 09/11→										
 Bremsbackensatz										
1.5 i 1.6	79 80	08/12→ 04/14→	➔					03.0137-0536.2	650536	Ø 203 x 39 + HEB
NISSAN - ALMERA I (N15) 07/95→09/00										
 Radbremszylinder										
1.4 1.4 GX LX 1.6 1.6 SLX 2.0 D	64 55 55 73 66 55	09/95→07/00 09/95→07/00 09/95→07/00 09/95→07/00 09/95→07/00 11/95→07/00	➔	→ 04/00; - ABS				2	24.3215-1107.3	020352 GG
1.5 1.6	77 75	07/95→05/00 07/95→03/00	➔	- ABS				2	24.3215-1107.3	020352 GG
Zubehörsatz, Bremsbacken										
1.4 1.4 GX LX 1.6 1.6 SLX 2.0 D	64 55 55 73 66 55	09/95→07/00 09/95→07/00 09/95→07/00 09/95→07/00 09/95→07/00 11/95→07/00	➔	→ 04/00; - ABS					03.0137-9165.2	669165
1.5 1.6	77 75	07/95→05/00 07/95→03/00	➔	- ABS					03.0137-9165.2	669165
 Bremsbackensatz										
1.4 1.4 GX LX 1.6 1.6 SLX 2.0 D	64 55 55 73 66 55	09/95→07/00 09/95→07/00 09/95→07/00 09/95→07/00 09/95→07/00 11/95→07/00	➔	→ 04/00; - ABS					03.0137-0265.2	650265 Ø 180 x 31
1.5 1.6	77 75	07/95→05/00 07/95→03/00	➔	- ABS					03.0137-0265.2	650265 Ø 180 x 31
 Seilzug, Feststellbremse										
1.4 1.4 GX LX 1.6 1.6 SLX 2.0 D	64 55 55 73 66 55	09/95→07/00 09/95→07/00 09/95→07/00 09/95→07/00 09/95→07/00 11/95→07/00		04/96→ 04/00; - ABS; Trommelbremse; ☒					24.3727-1701.2	581701 L= 250
				04/96→ 12/97; + ABS; Scheibenbremse; ☒					24.3727-1701.2	581701 L= 250
				01/98→ 04/00; + ABS; Scheibenbremse; ☒					24.3727-1701.2	581701 L= 250
				→ 03/96; - ABS; Trommelbremse; ☒					24.3727-1701.2	581701 L= 250
				→ 03/96; + ABS; Scheibenbremse; ☒					24.3727-1701.2	581701 L= 250
				04/96→ 04/00; - ABS; Trommelbremse; ☒					24.3727-1742.2	581742 L= 1.660
				04/96→ 04/00; - ABS; Trommelbremse; ☒					24.3727-1743.2	581743 L= 1.662
				01/98→ 04/00; + ABS; Scheibenbremse; ☒					24.3727-1746.2	581746 L= 1.680
				04/96→ 12/97; + ABS; Scheibenbremse; ☒					24.3727-1746.2	581746 L= 1.680
				→ 03/96; + ABS; Scheibenbremse; ☒					24.3727-1746.2	581746 L= 1.680
				01/98→ 04/00; + ABS; Scheibenbremse; ☒					24.3727-1747.2	581747 L= 1.682
				04/96→ 12/97; + ABS; Scheibenbremse; ☒					24.3727-1747.2	581747 L= 1.682
				→ 03/96; + ABS; Scheibenbremse; ☒					24.3727-1747.2	581747 L= 1.682
1.5 1.6	77 75	07/95→05/00 07/95→03/00		→ 03/96; - ABS; Trommelbremse; ☒					24.3727-1701.2	581701 L= 250
				→ 03/96; + ABS; Scheibenbremse; ☒					24.3727-1701.2	581701 L= 250
				04/96→ 12/97; + ABS; Scheibenbremse; ☒					24.3727-1701.2	581701 L= 250
				01/98→; + ABS; Scheibenbremse; ☒					24.3727-1701.2	581701 L= 250
				04/96→; - ABS; Trommelbremse; ☒					24.3727-1701.2	581701 L= 250
				04/96→; - ABS; Trommelbremse; ☒					24.3727-1742.2	581742 L= 1.660
				04/96→; - ABS; Trommelbremse; ☒					24.3727-1743.2	581743 L= 1.662
				04/96→ 12/97; + ABS; Scheibenbremse; ☒					24.3727-1746.2	581746 L= 1.680
				→ 03/96; + ABS; Scheibenbremse; ☒					24.3727-1746.2	581746 L= 1.680
				01/98→; + ABS; Scheibenbremse; ☒					24.3727-1746.2	581746 L= 1.680
				04/96→ 12/97; + ABS; Scheibenbremse; ☒					24.3727-1747.2	581747 L= 1.682
				01/98→; + ABS; Scheibenbremse; ☒					24.3727-1747.2	581747 L= 1.682













	kW				! #		
NISSAN - ALMERA I (N15) 07/95→09/00							
Seilzug, Feststellbremse							
1.5	77	07/95→05/00		→ 03/96; + ABS; Scheibenbremse; <input type="checkbox"/>	24.3727-1747.2	581747	L= 1.682
1.6	75	07/95→03/00					
NISSAN - ALMERA I Hatchback (N15) 07/95→01/01							
Radbremszylinder							
1.4	64	09/95→03/00	➡	- ABS	2	24.3215-1107.3	020352 GG
GX	55	09/95→03/00					
1.4 S	55	09/95→03/00					
LX	55	09/95→03/00					
1.5	77	07/95→03/00					
1.6	73	09/95→03/00					
1.6 SR	66	09/95→03/00					
SLX	66	09/95→03/00					
2.0 D	55	11/95→03/00					
Zubehörsatz, Bremsbacken							
1.4	64	09/95→03/00	➡	- ABS		03.0137-9165.2	669165
GX	55	09/95→03/00					
1.4 S	55	09/95→03/00					
LX	55	09/95→03/00					
1.5	77	07/95→03/00					
1.6	73	09/95→03/00					
1.6 SR	66	09/95→03/00					
SLX	66	09/95→03/00					
2.0 D	55	11/95→03/00					
Bremsbackensatz							
1.4	64	09/95→03/00	➡	- ABS		03.0137-0265.2	650265 Ø 180 x 31
GX	55	09/95→03/00					
1.4 S	55	09/95→03/00					
LX	55	09/95→03/00					
1.5	77	07/95→03/00					
1.6	73	09/95→03/00					
1.6 SR	66	09/95→03/00					
SLX	66	09/95→03/00					
2.0 D	55	11/95→03/00					
Seilzug, Feststellbremse							
1.4	64	09/95→03/00		→ 03/96; + ABS; Scheibenbremse; <input type="checkbox"/>	24.3727-1701.2	581701	L= 250
GX	55	09/95→03/00					
1.4 S	55	09/95→03/00		→ 03/96; - ABS; Trommelbremse; <input type="checkbox"/>	24.3727-1701.2	581701	L= 250
LX	55	09/95→03/00		04/96→ 12/97; + ABS; Scheibenbremse; <input type="checkbox"/>	24.3727-1701.2	581701	L= 250
1.5	77	07/95→03/00					
1.6	73	09/95→03/00		04/96→; - ABS; Trommelbremse; <input type="checkbox"/>	24.3727-1701.2	581701	L= 250
1.6 SR	66	09/95→03/00					
SLX	66	09/95→03/00		01/98→; + ABS; Scheibenbremse; <input type="checkbox"/>	24.3727-1701.2	581701	L= 250
2.0 D	55	11/95→03/00		04/96→; - ABS; Trommelbremse; <input type="checkbox"/>	24.3727-1742.2	581742	L= 1.660
				04/96→; - ABS; Trommelbremse; <input type="checkbox"/>	24.3727-1743.2	581743	L= 1.662
				04/96→ 12/97; + ABS; Scheibenbremse; <input type="checkbox"/>	24.3727-1746.2	581746	L= 1.680
				→ 03/96; + ABS; Scheibenbremse; <input type="checkbox"/>	24.3727-1746.2	581746	L= 1.680
				01/98→; + ABS; Scheibenbremse; <input type="checkbox"/>	24.3727-1746.2	581746	L= 1.680
				04/96→ 12/97; + ABS; Scheibenbremse; <input type="checkbox"/>	24.3727-1747.2	581747	L= 1.682
				01/98→; + ABS; Scheibenbremse; <input type="checkbox"/>	24.3727-1747.2	581747	L= 1.682
				→ 03/96; + ABS; Scheibenbremse; <input type="checkbox"/>	24.3727-1747.2	581747	L= 1.682
2.0 GTi	105	07/96→03/00		Scheibenbremse; <input type="checkbox"/>	24.3727-1701.2	581701	L= 250
				Scheibenbremse; <input type="checkbox"/>	24.3727-1746.2	581746	L= 1.680
				Scheibenbremse; <input type="checkbox"/>	24.3727-1747.2	581747	L= 1.682
NISSAN - ALMERA II (N16) 04/00→							
Bremsbackensatz							
1.5	66	07/00→11/06	➡	- ABS	03.0137-0443.2	650443	Ø 203 x 37 - HEB
			➡	→ 03/01; - ABS; Fahrzeugproduktionsland Japan	03.0137-0443.2	650443	Ø 203 x 37 - HEB
1.5	72	10/02→09/06	➡	- ABS	03.0137-0443.2	650443	Ø 203 x 37 - HEB
1.5 dCi	60	01/03→09/06					
Seilzug, Feststellbremse							
1.5	66	07/00→11/06		→ 03/01; - ABS; Fahrzeugproduktionsland Japan; Trommelbremse; <input type="checkbox"/>	24.3727-1723.2	581723	L= 236
				→ 03/01; + ABS; Fahrzeugproduktionsland Japan; Scheibenbremse; <input type="checkbox"/>	24.3727-1723.2	581723	L= 236
→							
































	kW					! #		
NISSAN - ALMERA II (N16) 04/00→								
Seilzug, Feststellbremse								
1.5	66	07/00→11/06		+ ABS; Scheibenbremse; <input type="checkbox"/>	24.3727-1724.2	581724	L= 1.650	
				+ ABS; Scheibenbremse; <input type="checkbox"/>	24.3727-1725.2	581725	L= 1.661	
				- ABS; Trommelbremse; <input type="checkbox"/>	24.3727-1736.2	581736	L= 1.634	
				- ABS; Trommelbremse; <input type="checkbox"/>	24.3727-1737.2	581737	L= 1.642	
1.5 1.5 dCi	72 60	10/02→09/06 01/03→09/06		+ ABS; Scheibenbremse; <input type="checkbox"/>	24.3727-1724.2	581724	L= 1.650	
				+ ABS; Scheibenbremse; <input type="checkbox"/>	24.3727-1725.2	581725	L= 1.661	
				- ABS; Trommelbremse; <input type="checkbox"/>	24.3727-1736.2	581736	L= 1.634	
1.8 2.2 Di	84 81	07/00→11/02 07/00→04/03		→ 03/01; Fahrzeugproduktionsland Japan; Scheibenbremse; <input type="checkbox"/>	24.3727-1723.2	581723	L= 236	
				Scheibenbremse; <input type="checkbox"/>	24.3727-1724.2	581724	L= 1.650	
1.8 2.2 dCi	85 82 - 100	10/02→09/06 09/03→09/06		Scheibenbremse; <input type="checkbox"/>	24.3727-1724.2	581724	L= 1.650	
				Scheibenbremse; <input type="checkbox"/>	24.3727-1725.2	581725	L= 1.661	
NISSAN - ALMERA II Hatchback (N16) 01/00→								
Bremsbackensatz								
1.5	66	03/00→11/06		- ABS	03.0137-0443.2	650443	Ø 203 x 37 - HEB	
				→ 03/01; - ABS; Fahrzeugproduktionsland Japan	03.0137-0443.2	650443	Ø 203 x 37 - HEB	
1.5 1.5 dCi	72 60	10/02→09/06 01/03→09/06		- ABS	03.0137-0443.2	650443	Ø 203 x 37 - HEB	
Seilzug, Feststellbremse								
1.5	66	03/00→11/06		→ 03/01; - ABS; Fahrzeugproduktionsland Japan; Trommelbremse; <input type="checkbox"/>	24.3727-1723.2	581723	L= 236	
				→ 03/01; + ABS; Fahrzeugproduktionsland Japan; Scheibenbremse; <input type="checkbox"/>	24.3727-1723.2	581723	L= 236	
				+ ABS; Scheibenbremse; <input type="checkbox"/>	24.3727-1724.2	581724	L= 1.650	
				+ ABS; Scheibenbremse; <input type="checkbox"/>	24.3727-1725.2	581725	L= 1.661	
				- ABS; Trommelbremse; <input type="checkbox"/>	24.3727-1736.2	581736	L= 1.634	
1.5 1.5 dCi	72 60	10/02→09/06 01/03→09/06		+ ABS; Scheibenbremse; <input type="checkbox"/>	24.3727-1724.2	581724	L= 1.650	
				+ ABS; Scheibenbremse; <input type="checkbox"/>	24.3727-1725.2	581725	L= 1.661	
				- ABS; Trommelbremse; <input type="checkbox"/>	24.3727-1736.2	581736	L= 1.634	
1.8	84	01/00→11/02		03/00→ 03/01; Fahrzeugproduktionsland Japan; Scheibenbremse; <input type="checkbox"/>	24.3727-1723.2	581723	L= 236	
				02/00→; Scheibenbremse; <input type="checkbox"/>	24.3727-1724.2	581724	L= 1.650	
				02/00→; Scheibenbremse; <input type="checkbox"/>	24.3727-1725.2	581725	L= 1.661	
1.8 2.2 dCi	85 82 - 100	10/02→09/06 09/03→09/06		Scheibenbremse; <input type="checkbox"/>	24.3727-1724.2	581724	L= 1.650	
				Scheibenbremse; <input type="checkbox"/>	24.3727-1725.2	581725	L= 1.661	
2.2 Di	81	03/00→04/03		→ 03/01; Fahrzeugproduktionsland Japan; Scheibenbremse; <input type="checkbox"/>	24.3727-1723.2	581723	L= 236	
				Scheibenbremse; <input type="checkbox"/>	24.3727-1724.2	581724	L= 1.650	
				Scheibenbremse; <input type="checkbox"/>	24.3727-1725.2	581725	L= 1.661	
NISSAN - ALMERA Classic (B10) 03/06→								
Seilzug, Feststellbremse								
1.6 16V	79	03/06→		Trommelbremse; <input type="checkbox"/>	24.3727-1723.2	581723	L= 236	
NISSAN - ALMERA TINO (V10) 12/98→02/06								
Seilzug, Feststellbremse								
1.8 2.2 dCi	84 - 85 82 - 100	08/00→02/06 09/03→02/06		→ 11/05; Scheibenbremse; <input type="checkbox"/>	24.3727-1734.2	581734	L= 1.660	
				→ 11/05; Scheibenbremse; <input type="checkbox"/>	24.3727-1735.2	581735	L= 1.670	
1.8 2.0	88 100	12/98→02/03 08/00→01/03		Scheibenbremse; <input type="checkbox"/>	24.3727-1734.2	581734	L= 1.660	
				Scheibenbremse; <input type="checkbox"/>	24.3727-1735.2	581735	L= 1.670	
2.2 dCi	84	08/00→02/06		→ 08/03; Scheibenbremse; <input type="checkbox"/>	24.3727-1734.2	581734	L= 1.660	
				→ 08/03; Scheibenbremse; <input type="checkbox"/>	24.3727-1735.2	581735	L= 1.670	













	kw			 	! #		
NISSAN - ALTIMA Coupe (CL32) 10/06→12/13							
 Bremsbackensatz, Feststellbremse							
3.5 3.5 CVTC	201 210	04/07→06/13 01/10→12/13	➔			03.0137-3006.2 653006	Ø 172 x 32 - HEB
Zubehörsatz, Feststellbremsbacken							
3.5 3.5 CVTC	201 210	04/07→06/13 01/10→12/13	➔			03.0137-9342.2 669342	
NISSAN - AVENIR (W11) 11/97→03/06							
 Radbremsszylinder							
1.8 2.0 4x4	92 107	11/97→12/05 11/97→12/05	➔	→ 04/00		24.3220-1703.3 020391	GG
NISSAN - BLUEBIRD SYLPHY / SYLPHY III (B17) 07/12→							
 Bremsbackensatz, Feststellbremse							
1.6	86	05/13→	➔			03.0137-3012.2 653012	Ø 172 x 32 - HEB
Zubehörsatz, Feststellbremsbacken							
1.6	86	05/13→	➔			03.0137-9335.2 669335	
NISSAN - CABSTAR (F23, H41, H42) 07/92→09/11							
 Radbremsszylinder							
2.5 D	56	07/92→12/00	➔		2	24.3225-1103.3 020346	GG
Zubehörsatz, Bremsbacken							
2.5 D	56	07/92→12/00	➔			03.0137-9169.2 669169	
 Bremsbackensatz							
2.5 D	56	07/92→12/00	➔			03.0137-0469.2 650469	Ø 280 x 65 + HEB
NISSAN - CABSTAR E (TL_, VL_) 07/92→11/06							
 Radbremsszylinder							
105.35 110.35 110.45 120.45 120.35 75.28 90.28 95.28 95.32 90.32	78 78 78 88 88 55 66 66 66 66	10/98→10/06 10/98→10/06 10/98→10/06 10/98→10/06 10/98→10/06 10/98→10/06 10/98→10/06 10/98→10/06 10/98→10/06 10/98→10/06	➔	→ 08/01 09/01→	2	24.3225-1102.3 020318	GG
125.35 125.45 32.10 28.10 95.32	92 92 77 77 70	10/98→10/06 10/98→10/06 01/04→11/06 01/04→11/06 04/02→06/04	➔		2	24.3225-1103.3 020346	GG
3.0 110.35	81	09/00→04/04	➔			24.3225-1103.3 020346	GG
NISSAN - CUBE (Z12) 09/07→							
 Bremsbackensatz, Feststellbremse							
1.5 dCi 1.6 16V 1.8	78 81 91	10/09→ 08/09→ 09/09→	➔	→ 03/11		03.0137-3012.2 653012	Ø 172 x 32 - HEB
1.5 dCi	81	03/10→	➔			03.0137-3012.2 653012	Ø 172 x 32 - HEB
Zubehörsatz, Feststellbremsbacken							
1.5 dCi 1.6 16V 1.8	78 81 91	10/09→ 08/09→ 09/09→	➔	→ 03/11		03.0137-9335.2 669335	
1.5 dCi	81	03/10→	➔			03.0137-9335.2 669335	
NISSAN - ELGRAND (E50) 10/95→04/02							
 Bremsbackensatz							
3.0 D 3.0 D AWD 3.2 D 3.2 D 4x4 3.3 3.3 4x4 3.5 AWD	125 113 110 110 125 125 177	08/99→04/02 08/99→08/00 10/95→08/01 10/95→08/01 04/96→04/02 04/96→08/01 08/00→04/02	➔			03.0137-0310.2 650310	Ø 260 x 52


















	kw					! #		
NISSAN - ELGRAND (E52) 09/10→								
 Bremsbackensatz, Feststellbremse								
3.5	194	09/10→	➔			03.0137-3041.2	653041	Ø 190 x 33 - HEB
NISSAN - GT-R (R35) 12/07→								
 Bremsbackensatz, Feststellbremse								
NISMO V6	441 353 - 419	07/14→ 12/08→	➔			03.0137-3041.2	653041	Ø 190 x 33 - HEB
V6	357	12/07→10/10	➔	02/09→		03.0137-3041.2	653041	Ø 190 x 33 - HEB
V6	390	10/10→09/11	➔	02/11→		03.0137-3041.2	653041	Ø 190 x 33 - HEB
V6	404	10/11→	➔	02/12→		03.0137-3041.2	653041	Ø 190 x 33 - HEB
Zubehörsatz, Feststellbremsbacken								
NISMO V6	441 353 - 419	07/14→ 12/08→	➔			03.0137-9343.2	669343	
V6	357	12/07→10/10	➔	02/09→		03.0137-9343.2	669343	
NISSAN - INTERSTAR Bus (X70) 04/02→								
 Seilzug, Feststellbremse								
dCi 100	73	11/03→03/06		Scheibenbremse; 	1	24.3727-0762.2	580762	L= 1.175
dCi 115	84	04/02→08/06		für verkürzten Radstand; Scheiben-	2	24.3727-1072.2	581072	L= 1.420
dCi 120	88	09/06→03/11		bremse; 				
dCi 80	60	04/02→08/06						
dCi 90	66	07/02→08/06						
dCi 100	74	04/06→03/11		→ 06/10; Scheibenbremse; 	1	24.3727-0762.2	580762	L= 1.175
dCi 150	107	09/06→03/11		→ 06/10; für verkürzten Radstand; Scheibenbremse; 	2	24.3727-1072.2	581072	L= 1.420
dCi 140	100	11/03→		→ 08/06; Scheibenbremse; 	1	24.3727-0762.2	580762	L= 1.175
				→ 08/06; für verkürzten Radstand; Scheibenbremse; 	2	24.3727-1072.2	581072	L= 1.420
NISSAN - INTERSTAR Kasten (X70) 04/02→								
 Seilzug, Feststellbremse								
dCi 100	73	11/03→03/06		Scheibenbremse; 	1	24.3727-0762.2	580762	L= 1.175
dCi 120	88	09/06→		für verkürzten Radstand; Scheiben-	2	24.3727-1072.2	581072	L= 1.420
dCi 80	60	04/02→08/06		bremse; 				
dCi 100	74	04/06→		→ 06/10; Scheibenbremse; 	1	24.3727-0762.2	580762	L= 1.175
dCi 150	107	09/06→		→ 06/10; für verkürzten Radstand; Scheibenbremse; 	2	24.3727-1072.2	581072	L= 1.420
dCi 115	84	04/02→		→ 08/06; Scheibenbremse; 	1	24.3727-0762.2	580762	L= 1.175
dCi 140	100	11/03→		→ 08/06; für verkürzten Radstand; Scheibenbremse; 	2	24.3727-1072.2	581072	L= 1.420
dCi 90	66	07/02→						
NISSAN - INTERSTAR Pritsche/Fahrgestell (X70) 08/03→								
 Seilzug, Feststellbremse								
dCi 100	73	02/04→		→ 06/10; Scheibenbremse; 	1	24.3727-0762.2	580762	L= 1.175
				→ 06/10; für verkürzten Radstand; Scheibenbremse; 	2	24.3727-1072.2	581072	L= 1.420
dCi 115	84	08/03→		→ 08/06; Scheibenbremse; 	1	24.3727-0762.2	580762	L= 1.175
dCi 140	100	11/03→		→ 08/06; für verkürzten Radstand; Scheibenbremse; 	2	24.3727-1072.2	581072	L= 1.420
dCi 120	88	08/06→		Scheibenbremse; 	1	24.3727-0762.2	580762	L= 1.175
				für verkürzten Radstand; Scheiben-	2	24.3727-1072.2	581072	L= 1.420
				bremse; 				
dCi 150	107	08/06→		09/06→ 06/10; Scheibenbremse; 	1	24.3727-0762.2	580762	L= 1.175
				09/06→ 06/10; für verkürzten Radstand; Scheibenbremse; 	2	24.3727-1072.2	581072	L= 1.420
NISSAN - JUKE (F15) 06/10→12/19								
 Radbremszylinder								
1.2 DIG-T	85	05/14→12/19	➔		2	24.3219-1773.3	020615	GG
1.5 dCi	81	06/10→12/19						
1.6	69 -	06/10→12/19						
	86							
1.6 CVTC	72	08/14→12/19						
1.6 LPG	80 -	01/12→12/19						
	85							
→								













	kw			i 	! #		
NISSAN - JUKE (F15) 06/10→12/19							
 Bremsbackensatz, Feststellbremse							
1.2 DIG-T 1.5 dCi 1.6 1.6 CVTC 1.6 DIG-T 1.6 DIG-T 4x4 1.6 DIG-T NISMO 1.6 DIG-T NISMO 4x4 1.6 DIG-T NISMO RS 1.6 DIG-T NISMO RS 4x4 1.6 LPG	85 81 69 - 86 72 140 140 147 147 157 - 160 157 80 - 85	05/14→12/19 06/10→12/19 06/10→12/19 08/14→12/19 06/10→12/19 06/10→12/19 11/12→12/19 11/12→12/19 08/14→12/19 08/14→12/19 01/12→12/19	➔			03.0137-3012.2 653012	Ø 172 x 32 - HEB
Zubehörsatz, Feststellbremsbacken							
1.2 DIG-T 1.5 dCi 1.6 1.6 CVTC 1.6 DIG-T 1.6 DIG-T 4x4 1.6 DIG-T NISMO 1.6 DIG-T NISMO 4x4 1.6 DIG-T NISMO RS 1.6 DIG-T NISMO RS 4x4 1.6 LPG	85 81 69 - 86 72 140 140 147 147 157 - 160 157 80 - 85	05/14→12/19 06/10→12/19 06/10→12/19 08/14→12/19 06/10→12/19 06/10→12/19 11/12→12/19 11/12→12/19 08/14→12/19 08/14→12/19 01/12→12/19	➔			03.0137-9335.2 669335	
NISSAN - JUKE Van (F15) 06/10→12/19							
 Radbremsszylinder							
CVTC dCi	86 81	03/13→12/19 06/10→12/19	➔		2	24.3219-1773.3 020615	GG
 Bremsbackensatz, Feststellbremse							
1.6 CVTC dCi	140 86 81	03/13→12/19 03/13→12/19 06/10→12/19	➔			03.0137-3012.2 653012	Ø 172 x 32 - HEB
Zubehörsatz, Feststellbremsbacken							
1.6 CVTC dCi	140 86 81	03/13→12/19 03/13→12/19 06/10→12/19	➔			03.0137-9335.2 669335	
NISSAN - KUBISTAR Kasten (X76) 08/03→							
 Radbremsszylinder							
1.2 1.5 dCi	44 42 - 60	08/03→ 08/03→	➔	→ 08/05; für erhöhte Nutzlast		24.3222-1715.3 020433	BDX ALU
			➔	→ 08/05; nicht für erhöhte Nutzlast		24.3222-1716.3 020434	BDX ALU
1.2 16V	55	04/06→	➔	→ 10/09; für erhöhte Nutzlast		24.3222-1715.3 020433	BDX ALU
			➔	→ 10/09; nicht für erhöhte Nutzlast		24.3222-1716.3 020434	BDX ALU
1.4 1.5 dCi 70 1.6 16V dCi 85	55 50 70 62	08/03→10/09 09/05→10/09 08/03→10/09 04/06→10/09	➔	für erhöhte Nutzlast		24.3222-1715.3 020433	BDX ALU
			➔	nicht für erhöhte Nutzlast		24.3222-1716.3 020434	BDX ALU
1.5 dCi	45	08/05→10/09	➔	09/05→; für erhöhte Nutzlast		24.3222-1715.3 020433	BDX ALU
			➔	09/05→; nicht für erhöhte Nutzlast		24.3222-1716.3 020434	BDX ALU
Zubehörsatz, Bremsbacken							
1.2 1.5 dCi	44 42 - 60	08/03→ 08/03→	➔	→ 08/05; für erhöhte Nutzlast		03.0137-9228.2 669228	BDX
			➔	→ 08/05; nicht für erhöhte Nutzlast		03.0137-9233.2 669233	
1.2 16V	55	04/06→	➔	→ 10/09; für erhöhte Nutzlast		03.0137-9228.2 669228	BDX
			➔	→ 10/09; nicht für erhöhte Nutzlast		03.0137-9233.2 669233	
1.4 1.5 dCi 70 1.6 16V dCi 85	55 50 70 62	08/03→10/09 09/05→10/09 08/03→10/09 04/06→10/09	➔	für erhöhte Nutzlast		03.0137-9228.2 669228	BDX
			➔	nicht für erhöhte Nutzlast		03.0137-9233.2 669233	
1.5 dCi	45	08/05→10/09	➔	09/05→; für erhöhte Nutzlast		03.0137-9228.2 669228	BDX
			➔	09/05→; nicht für erhöhte Nutzlast		03.0137-9233.2 669233	
→							














	kW					! #		
NISSAN - KUBISTAR Kasten (X76) 08/03→								
 Bremstrommel								
1.2 1.5 dCi	44 42 - 60	08/03→ 08/03→	➔	→ 08/05; nicht für erhöhte Nutzlast		24.0220-3010.1	480081	Ø 234 x 50,5 / 204,5 - RLG / - ABS Ring
1.2 16V	55	04/06→	➔	→ 10/09; nicht für erhöhte Nutzlast		24.0220-3010.1	480081	Ø 234 x 50,5 / 204,5 - RLG / - ABS Ring
1.4 1.5 dCi 70 1.6 16V dCi 85	55 50 70 62	08/03→10/09 09/05→10/09 08/03→10/09 04/06→10/09	➔	nicht für erhöhte Nutzlast		24.0220-3010.1	480081	Ø 234 x 50,5 / 204,5 - RLG / - ABS Ring
1.5 dCi	45	08/05→10/09	➔	09/05→; nicht für erhöhte Nutzlast		24.0220-3010.1	480081	Ø 234 x 50,5 / 204,5 - RLG / - ABS Ring
 Bremsbackensatz								
1.2 1.5 dCi	44 42 - 60	08/03→ 08/03→	➔	→ 08/05; nicht für erhöhte Nutzlast	03.0137-0350.2	650350	Ø 203 x 39 + HEB	
			➔	→ 08/05; für erhöhte Nutzlast	03.0520-5722.3	695722	BDX Ø 203 x 39 + RZ / + Zub TopKit	
1.2 16V	55	04/06→	➔	→ 10/09; nicht für erhöhte Nutzlast	03.0137-0350.2	650350	Ø 203 x 39 + HEB	
			➔	→ 10/09; für erhöhte Nutzlast	03.0520-5722.3	695722	BDX Ø 203 x 39 + RZ / + Zub TopKit	
1.4 1.5 dCi 70 1.6 16V dCi 85	55 50 70 62	08/03→10/09 09/05→10/09 08/03→10/09 04/06→10/09	➔	nicht für erhöhte Nutzlast	03.0137-0350.2	650350	Ø 203 x 39 + HEB	
			➔	für erhöhte Nutzlast	03.0520-5722.3	695722	BDX Ø 203 x 39 + RZ / + Zub TopKit	
1.5 dCi	45	08/05→10/09	➔	09/05→; nicht für erhöhte Nutzlast	03.0137-0350.2	650350	Ø 203 x 39 + HEB	
			➔	09/05→; für erhöhte Nutzlast	03.0520-5722.3	695722	BDX Ø 203 x 39 + RZ / + Zub TopKit	
 Seilzug, Feststellbremse								
1.2 1.5 dCi	44 42 - 60	08/03→ 08/03→		→ 08/05; Trommelbremse; <input type="checkbox"/>	24.3727-1041.2	581041	L= 1.423	
				→ 08/05; Trommelbremse; <input type="checkbox"/>	24.3727-1042.2	581042	L= 1.421	
1.2 16V	55	04/06→		→ 10/09; Trommelbremse; <input type="checkbox"/>	24.3727-1041.2	581041	L= 1.423	
				→ 10/09; Trommelbremse; <input type="checkbox"/>	24.3727-1042.2	581042	L= 1.421	
1.4 1.5 dCi 70 1.6 16V dCi 85	55 50 70 62	08/03→10/09 09/05→10/09 08/03→10/09 04/06→10/09		Trommelbremse; <input type="checkbox"/>	24.3727-1041.2	581041	L= 1.423	
				Trommelbremse; <input type="checkbox"/>	24.3727-1042.2	581042	L= 1.421	
1.5 dCi	45	08/05→10/09		09/05→; Trommelbremse; <input type="checkbox"/>	24.3727-1041.2	581041	L= 1.423	
				09/05→; Trommelbremse; <input type="checkbox"/>	24.3727-1042.2	581042	L= 1.421	
NISSAN - LEAF (ZE0) 11/10→								
 Bremsbackensatz, Feststellbremse								
Electric	80	11/10→	➔		03.0137-3012.2	653012	Ø 172 x 32 - HEB	
Zubehörsatz, Feststellbremsbacken								
Electric	80	11/10→	➔		03.0137-9335.2	669335		
NISSAN - LEAF (ZE1) 08/17→								
 Bremsbackensatz, Feststellbremse								
Electric	110 - 160	08/17→	➔		03.0137-3012.2	653012	Ø 172 x 32 - HEB	
Zubehörsatz, Feststellbremsbacken								
Electric	110 - 160	08/17→	➔		03.0137-9335.2	669335		

















	kw			 	! #		
NISSAN - MAXIMA VII (A35) 09/08→							
Zubehörsatz, Feststellbremsbacken							
3.5	214	09/08→	➡		03.0137-9342.2	669342	
NISSAN - MICRA II (K11) 01/92→12/07							
 Radbremszylinder							
1.0 i 16V	40	08/92→07/00	➡	- ABS	2	24.3217-1708.3	020414 GG
1.0 i 16V	44	07/00→02/03	➡	→ 12/02; - ABS	2	24.3217-1708.3	020414 GG
1.4 i 16V	60	09/00→02/03					
1.3 i 16V	55	08/92→09/00	➡	→ 08/00; - ABS	2	24.3217-1708.3	020414 GG
1.5 D	42	02/98→02/03	➡	→ 12/02	2	24.3217-1708.3	020414 GG
Zubehörsatz, Bremsbacken							
1.0 i 16V	40	08/92→07/00	➡	→ 01/98		03.0137-9180.2	669180
			➡	02/98→		03.0137-9180.2	669180
1.0 i 16V	44	07/00→02/03	➡	→ 12/02		03.0137-9180.2	669180
1.4 i 16V	60	09/00→02/03					
1.5 D	42	02/98→02/03					
1.3 i 16V	55	08/92→09/00	➡	02/98→ 08/00		03.0137-9180.2	669180
			➡	→ 01/98		03.0137-9180.2	669180
 Bremstrommel							
1.0 i 16V	40	08/92→07/00	➡	- ABS; nicht für Leichtmetallfelgen		24.0218-0043.1	480165 Ø 216 x 32,8 / 181
1.0 i 16V	44	07/00→02/03	➡	→ 12/02; - ABS; nicht für Leichtmetallfelgen		24.0218-0043.1	480165 Ø 216 x 32,8 / 181
1.4 i 16V	60	09/00→02/03					
1.3 i 16V	55	08/92→09/00	➡	→ 08/00; - ABS; nicht für Leichtmetallfelgen		24.0218-0043.1	480165 Ø 216 x 32,8 / 181
1.5 D	42	02/98→02/03	➡	→ 12/02; nicht für Leichtmetallfelgen		24.0218-0043.1	480165 Ø 216 x 32,8 / 181
 Bremsbackensatz							
1.0 i 16V	40	08/92→07/00	➡	- ABS; → 01/98		03.0137-0275.2	650275 Ø 180 x 27 + HEB
						03.0420-3317.3	683317 Ø 180 x 27 + RZ / + Zub Kit
						03.0520-3317.3	693317 Ø 180 x 27 + RZ / + Zub TopKit
			➡	02/98→		03.0137-0413.2	650413 Ø 180 x 27 + HEB
						03.0520-4217.3	694217 Ø 180 x 27 + RZ / + Zub TopKit
1.0 i 16V	44	07/00→02/03	➡	→ 12/02		03.0137-0413.2	650413 Ø 180 x 27 + HEB
1.4 i 16V	60	09/00→02/03					
1.5 D	42	02/98→02/03					
1.3 i 16V	55	08/92→09/00	➡	- ABS; → 01/98		03.0137-0275.2	650275 Ø 180 x 27 + HEB
						03.0420-3317.3	683317 Ø 180 x 27 + RZ / + Zub Kit
						03.0520-3317.3	693317 Ø 180 x 27 + RZ / + Zub TopKit
			➡	02/98→ 08/00		03.0137-0413.2	650413 Ø 180 x 27 + HEB
						03.0520-4217.3	694217 Ø 180 x 27 + RZ / + Zub TopKit
 Seilzug, Feststellbremse							
1.0 i 16V	40	08/92→07/00		+ ABS; Scheibenbremse; 		24.3727-1701.2	581701 L= 250
				- ABS; Trommelbremse; 		24.3727-1701.2	581701 L= 250
				- ABS; Trommelbremse; 		24.3727-1704.2	581704 L= 1.433
				- ABS; Trommelbremse; 		24.3727-1705.2	581705 L= 1.410
				+ ABS; Scheibenbremse; 		24.3727-1714.2	581714 L= 1.310
				+ ABS; Scheibenbremse; 		24.3727-1715.2	581715 L= 1.287
1.0 i 16V	44	07/00→02/03		→ 12/02; + ABS; Scheibenbremse; 		24.3727-1701.2	581701 L= 250
1.4 i 16V	60	09/00→02/03		→ 12/02; - ABS; Trommelbremse; 		24.3727-1701.2	581701 L= 250
				→ 12/02; + ABS; Scheibenbremse; 		24.3727-1714.2	581714 L= 1.310
				→ 12/02; + ABS; Scheibenbremse; 		24.3727-1715.2	581715 L= 1.287
1.3 i 16V	55	08/92→09/00		→ 08/00; - ABS; Trommelbremse; 		24.3727-1701.2	581701 L= 250
				→ 08/00; + ABS; Scheibenbremse; 		24.3727-1701.2	581701 L= 250
				→ 08/00; - ABS; Trommelbremse; 		24.3727-1704.2	581704 L= 1.433
				→ 08/00; - ABS; Trommelbremse; 		24.3727-1705.2	581705 L= 1.410
				→ 08/00; + ABS; Scheibenbremse; 		24.3727-1714.2	581714 L= 1.310
				→ 08/00; + ABS; Scheibenbremse; 		24.3727-1715.2	581715 L= 1.287
1.5 D	42	02/98→02/03		→ 08/00; Trommelbremse; 		24.3727-1701.2	581701 L= 250
				09/00→ 12/02; Trommelbremse; 		24.3727-1701.2	581701 L= 250
				→ 08/00; Trommelbremse; 		24.3727-1704.2	581704 L= 1.433
				→ 08/00; Trommelbremse; 		24.3727-1705.2	581705 L= 1.410

	kW			 	! #		
NISSAN - MICRA III (K12) 03/02→06/10							
 Radbremszylinder							
1.0 16V 1.2 1.2 16V 1.2 LPG 1.3 1.4 1.4 16V 1.5 dCi 160 SR	48 66 48 - 59 59 60 72 65 48 - 63 81	01/03→06/10 01/07→06/10 01/03→06/10 10/02→06/10 08/04→06/10 03/07→06/10 01/03→06/10 01/03→06/10 05/05→06/10	➔		2	24.3219-1755.3 020508	ALU
Zubehörsatz, Bremsbacken							
1.0 16V 1.2 1.2 16V 1.2 LPG 1.3 1.4 1.4 16V 1.5 dCi 160 SR	48 66 48 - 59 59 60 72 65 48 - 63 81	01/03→06/10 01/07→06/10 01/03→06/10 10/02→06/10 08/04→06/10 03/07→06/10 01/03→06/10 01/03→06/10 05/05→06/10	➔			03.0137-9280.2 669280	
 Bremstrommel							
1.0 16V 1.2 1.2 16V 1.2 LPG 1.3 1.4 1.4 16V 1.5 dCi 160 SR	48 66 48 - 59 59 60 72 65 48 - 63 81	01/03→06/10 01/07→06/10 01/03→06/10 10/02→06/10 08/04→06/10 03/07→06/10 01/03→06/10 01/03→06/10 05/05→06/10	➔			24.0220-3033.1 480195	Ø 237 x 50,5 / 204,5 - RLG / - ABS Ring
 Bremsbackensatz							
1.0 16V 1.2 1.2 16V 1.3 1.4 1.4 16V 1.5 dCi 160 SR	48 66 48 - 59 60 72 65 48 - 63 81	01/03→06/10 01/07→06/10 01/03→06/10 08/04→06/10 03/07→06/10 01/03→06/10 01/03→06/10 05/05→06/10	➔			03.0137-0454.2 650454 03.0520-6419.3 696419	AP Ø 203 x 38 + HEB AP Ø 203 x 38 + RZ / + Zub TopKit
1.2 LPG	59	10/02→06/10	➔	06/05→		03.0137-0454.2 650454 03.0520-6419.3 696419	AP Ø 203 x 38 + HEB AP Ø 203 x 38 + RZ / + Zub TopKit
 Seilzug, Feststellbremse							
1.0 16V 1.2 1.2 16V	48 66 48 -	01/03→06/10 01/07→06/10 01/03→06/10		Trommelbremse; <input type="checkbox"/>		24.3727-1718.2 581718 24.3727-1719.2 581719	L= 1.540 L= 1.604
1.2 LPG 1.3 1.4 1.4 16V 1.5 dCi 160 SR	59 59 60 72 65 48 - 63 81	10/02→06/10 08/04→06/10 03/07→06/10 01/03→06/10 01/03→06/10 05/05→06/10		Trommelbremse; <input checked="" type="checkbox"/>		24.3727-1722.2 581722	L= 200
NISSAN - MICRA IV (K13K) 05/10→							
 Radbremszylinder							
1.2 1.2 Active 1.2 DIG-S 1.2 LPG	56 - 59 50 72 59	05/10→ 07/13→ 03/11→09/15 05/10→09/15	➔		2	24.3219-1768.3 020561	ALU
Zubehörsatz, Bremsbacken							
1.2 1.2 Active 1.2 DIG-S ➔	56 - 59 50 72	05/10→ 07/13→ 03/11→09/15	➔			03.0137-9274.2 669274	BOS


















	kw					! #		
NISSAN - MICRA IV (K13K) 05/10→								
Zubehörsatz, Bremsbacken								
1.2 LPG	59	05/10→09/15	➔				03.0137-9274.2 669274	BOS
 Bremsbackensatz								
1.2	56 - 59	05/10→	➔				03.0137-0536.2 650536	Ø 203 x 39 + HEB
1.2 Active	50	07/13→					03.0520-8119.3 698119	BOS Ø 203 x 39 + RZ / + Zub TopKit
1.2 DIG-S	72	03/11→09/15						
1.2 LPG	59	05/10→09/15						
 Seilzug, Feststellbremse								
1.2	56 - 59	05/10→		Trommelbremse; <input type="checkbox"/>			24.3727-1750.2 581750	L= 1.645
1.2 Active	50	07/13→		Trommelbremse; <input type="checkbox"/>			24.3727-1751.2 581751	L= 1.665
1.2 DIG-S	72	03/11→09/15		04/11→; Trommelbremse; <input type="checkbox"/>			24.3727-1750.2 581750	L= 1.645
				04/11→; Trommelbremse; <input type="checkbox"/>			24.3727-1751.2 581751	L= 1.665
1.2 LPG	59	05/10→09/15		<input type="checkbox"/>			24.3727-1750.2 581750	L= 1.645
				<input type="checkbox"/>			24.3727-1751.2 581751	L= 1.665
NISSAN - MICRA IV (K13KK) 07/09→								
 Radbremszylinder								
1.2	59	10/15→	➔		2		24.3219-1768.3 020561	ALU
1.2 DIG-S	72	03/11→						
Zubehörsatz, Bremsbacken								
1.2	59	10/15→	➔				03.0137-9274.2 669274	BOS
1.2 DIG-S	72	03/11→						
 Bremsbackensatz								
1.2	59	10/15→	➔				03.0137-0536.2 650536	Ø 203 x 39 + HEB
1.2 DIG-S	72	03/11→					03.0520-8119.3 698119	BOS Ø 203 x 39 + RZ / + Zub TopKit
 Seilzug, Feststellbremse								
1.2	59	10/15→		Trommelbremse; <input type="checkbox"/>			24.3727-1750.2 581750	L= 1.645
1.2 DIG-S	72	03/11→		Trommelbremse; <input type="checkbox"/>			24.3727-1751.2 581751	L= 1.665
NISSAN - MICRA C+C III (K12) 08/05→								
 Radbremszylinder								
1.4 16V	65	08/05→	➔	→ 12/10	2		24.3219-1755.3 020508	ALU
1.6 160 SR	81	08/05→						
Zubehörsatz, Bremsbacken								
1.4 16V	65	08/05→	➔	→ 12/10			03.0137-9280.2 669280	
1.6 160 SR	81	08/05→						
 Bremstrommel								
1.4 16V	65	08/05→	➔	→ 12/10			24.0220-3033.1 480195	Ø 237 x 50,5 / 204,5 - RLG / - ABS Ring
1.6 160 SR	81	08/05→						
 Bremsbackensatz								
1.4 16V	65	08/05→	➔	→ 12/10			03.0137-0454.2 650454	AP Ø 203 x 38 + HEB
1.6 160 SR	81	08/05→					03.0520-6419.3 696419	AP Ø 203 x 38 + RZ / + Zub TopKit
 Seilzug, Feststellbremse								
1.4 16V	65	08/05→		→ 12/10; Trommelbremse; <input type="checkbox"/>			24.3727-1718.2 581718	L= 1.540
1.6 160 SR	81	08/05→		→ 12/10; Trommelbremse; <input type="checkbox"/>			24.3727-1719.2 581719	L= 1.604
				→ 12/10; Trommelbremse; <input type="checkbox"/>			24.3727-1722.2 581722	L= 200
NISSAN - MURANO I (Z50) 04/02→12/09								
 Bremsbackensatz, Feststellbremse								
2.5	120	11/04→10/07	➔				03.0137-3041.2 653041	Ø 190 x 33 - HEB
3.5	172 - 180	08/03→10/07						
3.5 4x4	180	11/04→06/08						
3.5 4x4	170 - 172	08/03→09/08	➔	→ 06/08			03.0137-3041.2 653041	Ø 190 x 33 - HEB
→								
















	kW					! #		
NISSAN - MURANO I (Z50) 04/02→12/09								
Zubehörsatz, Feststellbremsbacken								
2.5	120	11/04→10/07					03.0137-9343.2	669343
3.5	172 - 180	08/03→10/07						
3.5 4x4	170 - 180	08/03→09/08						
NISSAN - MURANO II (Z51) 10/07→09/14								
 Bremsbackensatz, Feststellbremse								
2.5	125	09/08→09/14	➔				03.0137-3041.2	653041
2.5 4x4	125	09/08→09/14						
2.5 dCi 4x4	140	01/10→09/14						
3.5	191 - 195	11/07→09/14						
3.5 4x4	183 - 198	11/07→09/14						
Zubehörsatz, Feststellbremsbacken								
2.5	125	09/08→09/14	➔				03.0137-9343.2	669343
2.5 4x4	125	09/08→09/14						
2.5 dCi 4x4	140	01/10→09/14						
3.5	191 - 195	11/07→09/14						
3.5 4x4	183 - 198	11/07→09/14						
NISSAN - MURANO II VAN (Z51) 10/07→09/14								
 Bremsbackensatz, Feststellbremse								
2.5 dCi 4x4	140	03/13→09/14	➔				03.0137-3041.2	653041
3.5 CVTC 4x4	188	03/13→09/14						
Zubehörsatz, Feststellbremsbacken								
2.5 dCi 4x4	140	03/13→09/14	➔				03.0137-9343.2	669343
3.5 CVTC 4x4	188	03/13→09/14						
NISSAN - MURANO III (Z52_) 10/14→								
 Bremsbackensatz, Feststellbremse								
3.5 CVTC ALL MODE 4x4-i	185	01/15→	➔				03.0137-3041.2	653041
3.5 V6	194	10/14→						
3.5 V6 ALL MODE 4x4-i	183 - 194	10/14→						
3.5 V6	183	01/16→	➔	06/16→			03.0137-3041.2	653041
Zubehörsatz, Feststellbremsbacken								
3.5 CVTC ALL MODE 4x4-i	185	01/15→	➔				03.0137-9343.2	669343
3.5 V6	194	10/14→						
3.5 V6 ALL MODE 4x4-i	183 - 194	10/14→						
3.5 V6	183	01/16→					03.0137-9343.2	669343
NISSAN - MURANO III VAN (Z52_) 10/14→								
 Bremsbackensatz, Feststellbremse								
3.5 CVTC	194	10/14→	➔				03.0137-3041.2	653041
Zubehörsatz, Feststellbremsbacken								
3.5 CVTC	194	10/14→	➔				03.0137-9343.2	669343
NISSAN - NAVARA (D22) 01/97→								
 Radbremszylinder								
2.4	79 - 110	01/97→09/04	➔	10/98→	2	24.3222-1743.3	020575	GG
2.4 4x4	79 - 110	01/97→09/04						
3.2 D 4x4	76	01/98→10/01						
2.5 D	98	01/08→	➔		2	24.3222-1743.3	020575	GG
2.5 D 4x4	96 - 98	11/01→						
2.5 TDiC 4x4	76	05/98→10/01						
3.0 4x4	120	05/00→						
3.0 TD 4x4	110	02/00→						
3.3 4x4	125	11/01→04/07						
➔								

	kW			 	! #		
NISSAN - NAVARA (D22) 01/97→							
Zubehörsatz, Bremsbacken							
2.4	79 - 110	01/97→09/04	➔	10/98→		03.0137-9290.2 669290	
2.4 4x4	79 - 110	01/97→09/04					
3.2 D 4x4	76	01/98→10/01					
2.5 D	98	01/08→	➔			03.0137-9290.2 669290	
2.5 D 4x4	96 - 98	11/01→					
2.5 TDiC 4x4	76	05/98→10/01					
3.0 4x4	120	05/00→					
3.0 TD 4x4	110	02/00→					
3.3 4x4	125	11/01→04/07					
2.5 TD	59	02/98→10/01	➔			03.0137-9273.2 669273	
 Bremsbackensatz							
2.4	79 - 110	01/97→09/04	➔	10/98→		03.0137-0319.2 650319	Ø 295 x 52
2.4 4x4	79 - 110	01/97→09/04					
3.2 D 4x4	76	01/98→10/01					
2.5 D	98	01/08→	➔			03.0137-0319.2 650319	Ø 295 x 52
2.5 D 4x4	96 - 98	11/01→					
2.5 TDiC 4x4	76	05/98→10/01					
3.0 4x4	120	05/00→					
3.0 TD 4x4	110	02/00→					
3.3 4x4	125	11/01→04/07					
2.5 TD	59	02/98→10/01	➔			03.0137-0310.2 650310	Ø 260 x 52
NISSAN - NAVARA NP300 (D40) 10/04→							
 Radbremszylinder							
2.5 D 4WD	98	09/08→	➔		2	24.3222-1702.3 020525	ALU
2.5 dCi	106 - 128	07/05→					
2.5 dCi 4WD	106 - 140	07/05→					
2.5 dCi 4x4	120	02/12→12/16					
3.0 dCi 4WD	170	02/10→					
4.0	198	10/04→11/09					
4.0 4WD	198	10/04→					
 Bremsbackensatz							
2.5 D 4WD	98	09/08→	➔			03.0137-0519.2 650519	Ø 294 x 56 - HEB
2.5 dCi	106 - 128	07/05→					
2.5 dCi 4WD	106 - 140	07/05→					
2.5 dCi 4x4	120	02/12→12/16					
3.0 dCi 4WD	170	02/10→					
4.0	198	10/04→11/09					
4.0 4WD	198	10/04→					
 Bremsbackensatz, Feststellbremse							
4.0	198	10/04→11/09	➔			03.0137-3042.2 653042	Ø 190 x 33 - HEB
4.0 4WD	198	10/04→					
Zubehörsatz, Feststellbremsbacken							
4.0	198	10/04→11/09	➔			03.0137-9342.2 669342	
4.0 4WD	198	10/04→					
NISSAN - NAVARA NP300 Pick-up (D23, D23T) 07/14→							
 Bremsbackensatz							
2.3 dCi	140	10/15→	➔			03.0137-0519.2 650519	Ø 294 x 56 - HEB
2.3 dCi 4x4	118 - 140	10/15→					
2.5 dCi	120	07/14→					
2.5 dCi 4x4	120 - 140	07/14→					
2.3 dCi	120	01/15→	➔	10/15→		03.0137-0519.2 650519	Ø 294 x 56 - HEB
2.3 dCi 4x4	116 - 120	01/15→					
NISSAN - NAVARA NP300 Pritsche/Fahrgestell (D23) 01/15→							
 Bremsbackensatz							
2.3 dCi	120	01/15→	➔	10/15→		03.0137-0519.2 650519	Ø 294 x 56 - HEB
2.3 dCi 4x4	120	01/15→					














	kw					! #		
NISSAN - NAVARA NP300 Pritsche/Fahrgestell (D40) 07/08→								
 Radbremsszylinder								
2.5 dCi	140	03/10→	→			24.3222-1702.3	020525	ALU
2.5 dCi 4WD	126	08/08→						
3.0 dCi	170	03/10→						
2.5 dCi 4WD	106	08/08→	→	10/08→		24.3222-1702.3	020525	ALU
 Bremsbackensatz								
2.5 dCi	140	03/10→	→			03.0137-0519.2	650519	Ø 294 x 56 - HEB
2.5 dCi 4WD	126	08/08→						
3.0 dCi	170	03/10→						
2.5 dCi 4WD	106	08/08→	→	10/08→		03.0137-0519.2	650519	Ø 294 x 56 - HEB
NISSAN - NAVARA Pritsche/Fahrgestell (D22) 03/97→								
 Radbremsszylinder								
2.5 Di 4WD	98	02/02→	→			24.3222-1743.3	020575	GG
Zubehörsatz, Bremsbacken								
2.5 Di	98	02/02→	→			03.0137-9273.2	669273	
2.5 Di 4WD	98	02/02→	→			03.0137-9290.2	669290	
 Bremsbackensatz								
2.5 Di	98	02/02→	→			03.0137-0310.2	650310	Ø 260 x 52
2.5 Di 4WD	98	02/02→	→			03.0137-0319.2	650319	Ø 295 x 52
NISSAN - NOTE (E11, NE11) 01/05→08/13								
 Radbremsszylinder								
1.4	65	03/06→06/12	→		2	24.3219-1755.3	020508	ALU
1.4 LPG	65	01/06→08/13						
1.5	80	03/06→12/10						
1.5 dCi	50 - 76	03/06→06/12						
1.6	81	03/06→06/12						
Zubehörsatz, Bremsbacken								
1.4	65	03/06→06/12	→			03.0137-9280.2	669280	
1.4 LPG	65	01/06→08/13						
1.5	80	03/06→12/10						
1.5 dCi	50 - 76	03/06→06/12						
1.6	81	03/06→06/12						
 Bremstrommel								
1.4	65	03/06→06/12	→			24.0220-3033.1	480195	Ø 237 x 50,5 / 204,5 - RLG / - ABS Ring
1.4 LPG	65	01/06→08/13						
1.5	80	03/06→12/10						
1.5 dCi	50 - 76	03/06→06/12						
1.6	81	03/06→06/12						
 Bremsbackensatz								
1.4	65	03/06→06/12	→			03.0137-0454.2	650454	AP Ø 203 x 38 + HEB
1.4 LPG	65	01/06→08/13				03.0520-6419.3	696419	AP Ø 203 x 38 + RZ / + Zub TopKit
1.5	80	03/06→12/10						
1.5 dCi	50 - 76	03/06→06/12						
1.6	81	03/06→06/12						
 Seilzug, Feststellbremse								
1.4	65	03/06→06/12		Trommelbremse; <input checked="" type="checkbox"/>		24.3727-1722.2	581722	L= 200
1.4 LPG	65	01/06→08/13		Trommelbremse; <input type="checkbox"/>		24.3727-1744.2	581744	L= 1.706
1.5	80	03/06→12/10		Trommelbremse; <input type="checkbox"/>		24.3727-1745.2	581745	L= 1.770
1.5 dCi	50 - 76	03/06→06/12		Trommelbremse; <input type="checkbox"/>				
1.6	81	03/06→06/12						
NISSAN - NOTE (E12) 09/12→								
 Radbremsszylinder								
1.2	58 - 59	08/12→	→		2	24.3219-1768.3	020561	ALU
1.2 DIG-S	65 - 72	08/12→						
1.2 LPG	56	03/15→12/16						
1.5 dCi	66	06/13→12/16						
























































































	kW					! #		
NISSAN - NOTE (E12) 09/12→								
 Radbremszylinder								
1.6	80	06/13→	→			2	24.3219-1768.3 020561	ALU
Zubehörsatz, Bremsbacken								
1.2	58 - 59	08/12→	→				03.0137-9274.2 669274	BOS
1.2 DIG-S	65 - 72	08/12→						
1.2 LPG	56	03/15→12/16						
1.5 dCi	66	06/13→12/16						
1.6	80	06/13→						
 Bremsbackensatz								
1.2	58 - 59	08/12→	→				03.0137-0536.2 650536	Ø 203 x 39 + HEB
1.2 DIG-S	65 - 72	08/12→					03.0520-8119.3 698119	BOS Ø 203 x 39 + RZ / + Zub TopKit
1.2 LPG	56	03/15→12/16						
1.6	80	06/13→						
1.5 dCi	66	06/13→12/16	→				03.0137-0454.2 650454	AP Ø 203 x 38 + HEB
							03.0137-0536.2 650536	Ø 203 x 39 + HEB
							03.0520-8119.3 698119	BOS Ø 203 x 39 + RZ / + Zub TopKit
NISSAN - NOTE VAN (E11) 01/05→08/13								
 Radbremszylinder								
1.5 dCi	63	01/11→09/12	→				24.3219-1755.3 020508	ALU
Zubehörsatz, Bremsbacken								
1.5 dCi	63	01/11→09/12	→				03.0137-9280.2 669280	
 Bremstrommel								
1.5 dCi	63	01/11→09/12	→				24.0220-3033.1 480195	Ø 237 x 50,5 / 204,5 - RLG / - ABS Ring
 Bremsbackensatz								
1.5 dCi	63	01/11→09/12	→				03.0137-0454.2 650454	AP Ø 203 x 38 + HEB
							03.0520-6419.3 696419	AP Ø 203 x 38 + RZ / + Zub TopKit
 Seilzug, Feststellbremse								
1.5 dCi	63	01/11→09/12		Trommelbremse; <input checked="" type="checkbox"/>			24.3727-1722.2 581722	L= 200
				Trommelbremse; <input type="checkbox"/>			24.3727-1744.2 581744	L= 1.706
				Trommelbremse; <input type="checkbox"/>			24.3727-1745.2 581745	L= 1.770
NISSAN - NP300 PICKUP (D22) 04/08→								
 Radbremszylinder								
2.5 dCi	98	04/08→	→			2	24.3222-1702.3 020525	ALU
2.5 dCi 4x4	98	04/08→						
 Bremsbackensatz								
2.5 dCi	98	04/08→	→				03.0137-0519.2 650519	Ø 294 x 56 - HEB
2.5 dCi 4x4	98	04/08→						
NISSAN - NV200 / EVALIA Bus 07/10→								
 Radbremszylinder								
1.5 dCi 110	81	04/11→	→				24.3222-1735.3 020554	GG
1.5 dCi 85	63	07/10→						
1.5 dCi 90	66	04/11→						
1.6 16V	81	07/10→						
Zubehörsatz, Bremsbacken								
1.5 dCi 110	81	04/11→	→				03.0137-9352.2 669352	
1.5 dCi 85	63	07/10→						
1.5 dCi 90	66	04/11→						
1.6 16V	81	07/10→						
 Bremsbackensatz								
1.5 dCi 110	81	04/11→	→	→ 09/13			03.0137-0513.2 650513	Ø 229 x 37
1.5 dCi 85	63	07/10→						
1.5 dCi 90	66	04/11→						
1.6 16V	81	07/10→						














	kw			 	! #		
NISSAN - NV200 / EVALIA Bus 07/10 →							
 Bremsbackensatz, Feststellbremse							
e-NV	80	07/14 →	➔		03.0137-3012.2	653012	Ø 172 x 32 - HEB
Zubehörsatz, Feststellbremsbacken							
e-NV	80	07/14 →	➔		03.0137-9335.2	669335	
NISSAN - NV200 Kasten 02/10 →							
 Radbremszylinder							
1.5 dCi 110	81	04/11 →	➔		24.3222-1735.3	020554	GG
1.5 dCi 85	63	02/10 →					
1.5 dCi 90	66	04/11 →					
1.6 16V	81	02/10 →					
Zubehörsatz, Bremsbacken							
1.5 dCi 110	81	04/11 →	➔		03.0137-9352.2	669352	
1.5 dCi 85	63	02/10 →					
1.5 dCi 90	66	04/11 →					
1.6 16V	81	02/10 →					
 Bremsbackensatz							
1.5 dCi 110	81	04/11 →	➔	→ 09/13	03.0137-0513.2	650513	Ø 229 x 37
1.5 dCi 85	63	02/10 →					
1.5 dCi 90	66	04/11 →					
1.6 16V	81	02/10 →					
 Bremsbackensatz, Feststellbremse							
e-NV	80	05/14 →	➔		03.0137-3012.2	653012	Ø 172 x 32 - HEB
Zubehörsatz, Feststellbremsbacken							
e-NV	80	05/14 →	➔		03.0137-9335.2	669335	
NISSAN - NV350 Kasten (E26) 05/12 →							
 Bremsbackensatz							
2.5 dCi	95	06/12 →	➔		03.0137-0310.2	650310	Ø 260 x 52
NISSAN - PATHFINDER II (R50) 09/95 → 07/05							
 Radbremszylinder							
3.5 4WD	179	08/01 → 07/04	➔		2	24.3222-1743.3	020575 GG
3.5 V6 4WD	162	11/00 → 12/04	➔	06/01 →	2	24.3222-1743.3	020575 GG
Zubehörsatz, Bremsbacken							
2.7 TD 4WD	96	09/95 → 12/04	➔	03/98 → 10/00	03.0137-9290.2	669290	
3.2 TD 4WD	110	09/95 → 12/04					
3.0 DDTi 4WD	125	09/99 → 12/04	➔		03.0137-9290.2	669290	
3.3	125	05/99 → 12/04					
3.3 V6 4WD	110 - 125	09/97 → 12/04					
3.5 4WD	179	08/01 → 07/04					
3.5 V6 4WD	162	11/00 → 12/04					
 Bremsbackensatz							
2.7 TD 4WD	96	09/95 → 12/04	➔	03/98 → 10/00	03.0137-0319.2	650319	Ø 295 x 52
3.2 TD 4WD	110	09/95 → 12/04					
3.0 DDTi 4WD	125	09/99 → 12/04	➔		03.0137-0319.2	650319	Ø 295 x 52
3.3	125	05/99 → 12/04					
3.3 V6 4WD	110 - 125	09/97 → 12/04					
3.5 4WD	179	08/01 → 07/04					
3.5 V6 4WD	162	11/00 → 12/04					
NISSAN - PATHFINDER III (R51) 01/05 →							
 Bremsbackensatz, Feststellbremse							
2.5 dCi	128	01/05 →	➔		03.0137-3042.2	653042	Ø 190 x 33 - HEB
2.5 dCi 4WD	120 - 140	01/05 →					
3.0 dCi	170	08/10 →					
4.0	214	01/10 → 08/14					
4.0 4WD	198	09/05 →					
Zubehörsatz, Feststellbremsbacken							
2.5 dCi	128	01/05 →	➔		03.0137-9342.2	669342	
→							



	kw			 	! #		
NISSAN - PATHFINDER III (R51) 01/05→							
Zubehörsatz, Feststellbremsbacken							
2.5 dCi 4WD	120 - 140	01/05→	➔			03.0137-9342.2 669342	
3.0 dCi	170	08/10→					
4.0	214	01/10→08/14					
4.0 4WD	198	09/05→					
NISSAN - PATHFINDER III VAN (R51_) 01/05→							
 Bremsbackensatz, Feststellbremse							
2.5 dCi 4x4	140	03/13→08/14	➔			03.0137-3042.2 653042	Ø 190 x 33 - HEB
3.0 dCi 4x4	170	03/13→08/14					
NISSAN - PATHFINDER IV (R52) 09/12→							
 Bremsbackensatz, Feststellbremse							
3.5	190	10/13→	➔			03.0137-3041.2 653041	Ø 190 x 33 - HEB
3.5 4WD	183 - 194	09/12→					
Zubehörsatz, Feststellbremsbacken							
3.5	190	10/13→				03.0137-9343.2 669343	
3.5 4WD	183 - 194	09/12→					
NISSAN - PICK UP (D22) 01/97→							
 Radbremszylinder							
2.4 4WD	110	11/01→	➔		2	24.3222-1743.3 020575	GG
2.4 i 4WD	98	03/02→04/05					
2.5 dCi 4WD	98	03/02→					
3.2 D 4WD	76	12/98→04/05					
Zubehörsatz, Bremsbacken							
2.4	79 - 110	01/97→	➔			03.0137-9273.2 669273	
3.3 4WD	125	10/02→04/07					
2.4 4WD	110	11/01→	➔	11/04→		03.0137-9290.2 669290	
2.4 i	88	02/98→04/05	➔	→ 10/01		03.0137-9273.2 669273	
2.5 D	61	02/98→04/05					
2.7 D	66	02/98→04/05					
2.4 i 4WD	88	02/98→04/05	➔	→ 10/01		03.0137-9290.2 669290	
2.5 TD 4WD	76	05/98→04/05					
2.4 i 4WD	98	03/02→04/05	➔			03.0137-9290.2 669290	
2.5 dCi 4WD	98	03/02→					
3.2 D 4WD	76	12/98→04/05					
2.5 D 4WD	61	02/98→04/05	➔	05/98→ 10/01		03.0137-9290.2 669290	
2.5 Di	98	03/02→12/10	➔	→ 04/05		03.0137-9273.2 669273	
 Bremsbackensatz							
2.4	79 - 110	01/97→	➔			03.0137-0310.2 650310	Ø 260 x 52
3.3 4WD	125	10/02→04/07					
2.4	100	11/12→	➔			03.0137-0310.2 650310	Ø 260 x 52
						03.0137-0319.2 650319	Ø 295 x 52
2.4 4WD	110	11/01→	➔	11/04→		03.0137-0319.2 650319	Ø 295 x 52
2.4 i	88	02/98→04/05	➔	→ 10/01		03.0137-0310.2 650310	Ø 260 x 52
2.5 D	61	02/98→04/05					
2.7 D	66	02/98→04/05					
2.4 i 4WD	88	02/98→04/05	➔	→ 10/01		03.0137-0319.2 650319	Ø 295 x 52
2.5 TD 4WD	76	05/98→04/05					
2.4 i 4WD	98	03/02→04/05	➔			03.0137-0319.2 650319	Ø 295 x 52
2.5 dCi 4WD	98	03/02→					
3.2 D 4WD	76	12/98→04/05					
2.5 D 4WD	61	02/98→04/05	➔	05/98→ 10/01		03.0137-0319.2 650319	Ø 295 x 52
2.5 Di	98	03/02→12/10	➔	→ 04/05		03.0137-0310.2 650310	Ø 260 x 52
NISSAN - PIXO (UA0) 03/09→							
 Bremstrommel							
1.0	50	03/09→	➔			24.0218-0039.1 480160	Ø 208 x 34,5 / 182 - RLG / - ABS Ring
1.0 LPG	50	03/09→					
 Bremsbackensatz							
1.0	50	03/09→	➔	→ 04/13		03.0137-0503.2 650503	Ø 180 x 26 - HEB
1.0 LPG	50	03/09→					

 kW     ! #  						
NISSAN - PRIMASTAR Bus (X83) 03/01→						
 Seilzug, Feststellbremse						
2.0	86	04/06→		für Linkslenker; für verkürzten Radstand; Scheibenbremse;  / 	24.3727-0796.2 580796	Satz L= 1.245 L2= 498
				für Linkslenker; für verlängerten Radstand; Scheibenbremse;  / 	24.3727-0797.2 580797	Satz L= 1.643 L2= 498
				für Linkslenker; Scheibenbremse; 	24.3727-1068.2 581068	L= 1.503
				für Linkslenker; Scheibenbremse; 	24.3727-1071.2 581071	L= 1.603
2.0 dCi 115 dCi 120 dCi 150 dCi 90	88 84 84 107 66	03/01→08/06 09/08→ 09/06→ 09/06→ 09/06→		für verkürzten Radstand; Scheibenbremse;  / 	24.3727-0796.2 580796	Satz L= 1.245 L2= 498
				für verlängerten Radstand; Scheibenbremse;  / 	24.3727-0797.2 580797	Satz L= 1.643 L2= 498
				Scheibenbremse; 	24.3727-1068.2 581068	L= 1.503
				Scheibenbremse; 	24.3727-1071.2 581071	L= 1.603
dCi 100 dCi 140 dCi 80	74 99 60	03/01→ 07/03→ 03/01→		→ 08/06; für verkürzten Radstand; Scheibenbremse;  / 	24.3727-0796.2 580796	Satz L= 1.245 L2= 498
				→ 08/06; für verlängerten Radstand; Scheibenbremse;  / 	24.3727-0797.2 580797	Satz L= 1.643 L2= 498
				→ 08/06; Scheibenbremse; 	24.3727-1068.2 581068	L= 1.503
				→ 08/06; Scheibenbremse; 	24.3727-1071.2 581071	L= 1.603
NISSAN - PRIMASTAR Kasten (X83) 09/02→						
 Seilzug, Feststellbremse						
1.9 dCi 100	74	09/02→		→ 08/06; Kasten/Kombi; für verkürzten Radstand; Scheibenbremse;  / 	24.3727-0796.2 580796	Satz L= 1.245 L2= 498
				→ 08/06; Kasten/Kombi; für verlängerten Radstand; Scheibenbremse;  / 	24.3727-0797.2 580797	Satz L= 1.643 L2= 498
				→ 08/06; Pritsche/Fahrgestell; 	24.3727-1068.2 581068	L= 1.503
				→ 08/06; Kasten/Kombi; Scheibenbremse; 	24.3727-1068.2 581068	L= 1.503
				→ 08/06; Kasten/Kombi; Scheibenbremse; 	24.3727-1071.2 581071	L= 1.603
				→ 08/06; Pritsche/Fahrgestell; 	24.3727-1071.2 581071	L= 1.603
1.9 dCi 80 2.5 dCi 140	60 99	09/02→ 07/03→		→ 08/06; für verkürzten Radstand; Scheibenbremse;  / 	24.3727-0796.2 580796	Satz L= 1.245 L2= 498
				→ 08/06; für verlängerten Radstand;  / 	24.3727-0797.2 580797	Satz L= 1.643 L2= 498
				→ 08/06; Scheibenbremse; 	24.3727-1068.2 581068	L= 1.503
				→ 08/06; Scheibenbremse; 	24.3727-1071.2 581071	L= 1.603
2.0	86	04/06→		für Linkslenker; für verkürzten Radstand; Scheibenbremse;  / 	24.3727-0796.2 580796	Satz L= 1.245 L2= 498
				für Linkslenker; für verlängerten Radstand; Scheibenbremse;  / 	24.3727-0797.2 580797	Satz L= 1.643 L2= 498
				für Linkslenker; Scheibenbremse; 	24.3727-1068.2 581068	L= 1.503
				für Linkslenker; Scheibenbremse; 	24.3727-1071.2 581071	L= 1.603
2.0 2.0 dCi 115 2.0 dCi 90 2.5 dCi 115 2.5 dCi 150	88 84 66 84 107	02/03→ 09/06→ 09/06→ 09/08→ 09/06→		für verkürzten Radstand; Scheibenbremse;  / 	24.3727-0796.2 580796	Satz L= 1.245 L2= 498
				für verlängerten Radstand;  / 	24.3727-0797.2 580797	Satz L= 1.643 L2= 498
				Scheibenbremse; 	24.3727-1068.2 581068	L= 1.503
				Scheibenbremse; 	24.3727-1071.2 581071	L= 1.603
NISSAN - PRIMASTAR Pritsche/Fahrgestell (X83) 07/02→						
 Seilzug, Feststellbremse						
1.9 dCi 100	74	07/02→08/06		Kasten/Kombi; für verkürzten Radstand; Scheibenbremse;  / 	24.3727-0796.2 580796	Satz L= 1.245 L2= 498
				Kasten/Kombi; für verlängerten Radstand; Scheibenbremse;  / 	24.3727-0797.2 580797	Satz L= 1.643 L2= 498
				Kasten/Kombi; Scheibenbremse; 	24.3727-1068.2 581068	L= 1.503
				Pritsche/Fahrgestell; 	24.3727-1068.2 581068	L= 1.503
				Pritsche/Fahrgestell; 	24.3727-1071.2 581071	L= 1.603
				Kasten/Kombi; Scheibenbremse; 	24.3727-1071.2 581071	L= 1.603
1.9 dCi 80 2.5 dCi 140	60 99	07/02→08/06 07/02→08/06		für verkürzten Radstand; Scheibenbremse;  / 	24.3727-0796.2 580796	Satz L= 1.245 L2= 498
				für verlängerten Radstand;  / 	24.3727-0797.2 580797	Satz L= 1.643 L2= 498
				Scheibenbremse; 	24.3727-1068.2 581068	L= 1.503
				Scheibenbremse; 	24.3727-1071.2 581071	L= 1.603
2.0	88	07/02→08/06		für Linkslenker; Scheibenbremse; 	24.3727-0796.2 580796	Satz L= 1.245 L2= 498
				für Linkslenker; Scheibenbremse; 	24.3727-0797.2 580797	Satz L= 1.643 L2= 498
→						

	kw					! #		
NISSAN - PRIMASTAR Pritsche/Fahrgestell (X83) 07/02→								
 Seilzug, Feststellbremse								
2.0	88	07/02→08/06		für Linkslenker; Scheibenbremse; <input type="checkbox"/>		24.3727-1068.2	581068	L= 1.503
				für Linkslenker; Scheibenbremse; <input type="checkbox"/>		24.3727-1071.2	581071	L= 1.603
2.5 dCi 150	107	04/06→		09/06→; für verkürzten Radstand; Scheibenbremse; <input type="checkbox"/> / <input type="checkbox"/>		24.3727-0796.2	580796	Satz L= 1.245 L2= 498
				09/06→; für verlängerten Radstand; <input type="checkbox"/> / <input type="checkbox"/>		24.3727-0797.2	580797	Satz L= 1.643 L2= 498
				09/06→; Scheibenbremse; <input type="checkbox"/>		24.3727-1068.2	581068	L= 1.503
				09/06→; Scheibenbremse; <input type="checkbox"/>		24.3727-1071.2	581071	L= 1.603
NISSAN - PRIMERA (P11) 06/96→12/01								
 Radbremszylinder								
1.6 16V	66 - 78	06/96→12/01	➔		2	24.3220-1718.3	020438	BDX GG
2.0 TD	66	09/96→12/01						
Zubehörsatz, Bremsbacken								
1.6 16V	66 - 78	06/96→12/01	➔			03.0137-9228.2	669228	BDX
2.0 TD	66	09/96→12/01						
 Bremsbackensatz								
1.6 16V	66 - 78	06/96→12/01	➔			03.0137-0351.2	650351	BDX Ø 229 x 42 + HEB
2.0 TD	66	09/96→12/01						
 Seilzug, Feststellbremse								
1.8 16V	84	08/99→12/01		Scheibenbremse; <input type="checkbox"/>		24.3727-1730.2	581730	L= 1.657
2.0 16V	85 - 110	06/96→12/01		Scheibenbremse; <input type="checkbox"/>		24.3727-1731.2	581731	L= 1.632
NISSAN - PRIMERA (P12) 01/02→								
 Seilzug, Feststellbremse								
1.6	78	03/02→08/08		Scheibenbremse; <input type="checkbox"/>		24.3727-1723.2	581723	L= 236
1.8	85	03/02→10/08		Scheibenbremse; <input type="checkbox"/>		24.3727-1728.2	581728	L= 1.778
1.8 LPG	85	03/02→						
1.9 dCi	88	04/03→10/07		Scheibenbremse; <input type="checkbox"/>		24.3727-1729.2	581729	L= 1.778
2.0	103	03/02→10/08						
2.2 dCi	102	04/03→04/06						
1.6	80	01/02→04/06		03/02→; Scheibenbremse; <input type="checkbox"/>		24.3727-1723.2	581723	L= 236
				03/02→; Scheibenbremse; <input type="checkbox"/>		24.3727-1728.2	581728	L= 1.778
				03/02→; Scheibenbremse; <input type="checkbox"/>		24.3727-1729.2	581729	L= 1.778
1.9 dCi	85	08/02→10/07		04/03→; Scheibenbremse; <input type="checkbox"/>		24.3727-1723.2	581723	L= 236
				04/03→; Scheibenbremse; <input type="checkbox"/>		24.3727-1728.2	581728	L= 1.778
				04/03→; Scheibenbremse; <input type="checkbox"/>		24.3727-1729.2	581729	L= 1.778
2.2 Di	93	03/02→05/07		→ 04/03; Scheibenbremse; <input type="checkbox"/>		24.3727-1723.2	581723	L= 236
				→ 04/03; Scheibenbremse; <input type="checkbox"/>		24.3727-1728.2	581728	L= 1.778
				→ 04/03; Scheibenbremse; <input type="checkbox"/>		24.3727-1729.2	581729	L= 1.778
NISSAN - PRIMERA Hatchback (P11) 06/96→07/02								
 Radbremszylinder								
1.6 16V	66 - 78	09/96→07/02	➔	→ 02/02	2	24.3220-1718.3	020438	BDX GG
1.6 16V LPG	78	09/00→07/02						
2.0 TD	66	09/96→07/02						
Zubehörsatz, Bremsbacken								
1.6 16V	66 - 78	09/96→07/02	➔	→ 02/02		03.0137-9228.2	669228	BDX
1.6 16V LPG	78	09/00→07/02						
2.0 TD	66	09/96→07/02						
 Bremsbackensatz								
1.6 16V	66 - 78	09/96→07/02	➔	→ 02/02		03.0137-0351.2	650351	BDX Ø 229 x 42 + HEB
1.6 16V LPG	78	09/00→07/02						
2.0 TD	66	09/96→07/02						
 Seilzug, Feststellbremse								
1.8 16V	84	08/99→07/02		→ 02/02; Scheibenbremse; <input type="checkbox"/>		24.3727-1730.2	581730	L= 1.657
1.8 16V LPG	84	08/99→07/02		→ 02/02; Scheibenbremse; <input type="checkbox"/>		24.3727-1731.2	581731	L= 1.632
→								

	kw					! #		
NISSAN - PRIMERA Hatchback (P11) 06/96→07/02								
 Seilzug, Feststellbremse								
2.0 16V	85 - 110	09/96→07/02		→ 02/02; Scheibenbremse; <input type="checkbox"/>		24.3727-1730.2	581730	L= 1.657
2.0 16V LPG	96	09/96→07/02		→ 02/02; Scheibenbremse; <input type="checkbox"/>		24.3727-1731.2	581731	L= 1.632
NISSAN - PRIMERA Hatchback (P12) 01/02→								
 Seilzug, Feststellbremse								
1.6	78 - 80	07/02→08/08		Scheibenbremse; <input type="checkbox"/>		24.3727-1723.2	581723	L= 236
1.8	85	07/02→10/08		Scheibenbremse; <input type="checkbox"/>		24.3727-1728.2	581728	L= 1.778
1.9 dCi	88	04/03→10/07		Scheibenbremse; <input type="checkbox"/>		24.3727-1729.2	581729	L= 1.778
2.0	103	07/02→10/08						
1.9 dCi	85	08/02→10/07		04/03→; Scheibenbremse; <input type="checkbox"/>		24.3727-1723.2	581723	L= 236
				04/03→; Scheibenbremse; <input type="checkbox"/>		24.3727-1728.2	581728	L= 1.778
				04/03→; Scheibenbremse; <input type="checkbox"/>		24.3727-1729.2	581729	L= 1.778
2.2 dCi	102	04/03→		→ 10/07; Scheibenbremse; <input type="checkbox"/>		24.3727-1723.2	581723	L= 236
				→ 10/07; Scheibenbremse; <input type="checkbox"/>		24.3727-1728.2	581728	L= 1.778
				→ 10/07; Scheibenbremse; <input type="checkbox"/>		24.3727-1729.2	581729	L= 1.778
2.2 Di	93	07/02→05/07		→ 04/03; Scheibenbremse; <input type="checkbox"/>		24.3727-1723.2	581723	L= 236
				→ 04/03; Scheibenbremse; <input type="checkbox"/>		24.3727-1728.2	581728	L= 1.778
				→ 04/03; Scheibenbremse; <input type="checkbox"/>		24.3727-1729.2	581729	L= 1.778
NISSAN - PRIMERA Kombi (WP12) 01/02→								
 Seilzug, Feststellbremse								
1.6 Visia	80	01/02→04/06		03/02→; Scheibenbremse; <input type="checkbox"/>		24.3727-1723.2	581723	L= 236
				03/02→; Scheibenbremse; <input type="checkbox"/>		24.3727-1728.2	581728	L= 1.778
				03/02→; Scheibenbremse; <input type="checkbox"/>		24.3727-1729.2	581729	L= 1.778
1.8	85	03/02→05/07		Scheibenbremse; <input type="checkbox"/>		24.3727-1723.2	581723	L= 236
2.2 Di	93	03/02→04/03		Scheibenbremse; <input type="checkbox"/>		24.3727-1728.2	581728	L= 1.778
				Scheibenbremse; <input type="checkbox"/>		24.3727-1729.2	581729	L= 1.778
1.9 dCi	85	08/02→10/07		04/03→; Scheibenbremse; <input type="checkbox"/>		24.3727-1723.2	581723	L= 236
				04/03→; Scheibenbremse; <input type="checkbox"/>		24.3727-1728.2	581728	L= 1.778
				04/03→; Scheibenbremse; <input type="checkbox"/>		24.3727-1729.2	581729	L= 1.778
1.9 dCi	88	04/03→		→ 10/07; Scheibenbremse; <input type="checkbox"/>		24.3727-1723.2	581723	L= 236
2.2 dCi	102	04/03→		→ 10/07; Scheibenbremse; <input type="checkbox"/>		24.3727-1728.2	581728	L= 1.778
				→ 10/07; Scheibenbremse; <input type="checkbox"/>		24.3727-1729.2	581729	L= 1.778
2.0	103	03/02→		→ 10/08; Scheibenbremse; <input type="checkbox"/>		24.3727-1723.2	581723	L= 236
				→ 10/08; Scheibenbremse; <input type="checkbox"/>		24.3727-1728.2	581728	L= 1.778
				→ 10/08; Scheibenbremse; <input type="checkbox"/>		24.3727-1729.2	581729	L= 1.778
NISSAN - PRIMERA Traveller (WP11) 06/96→01/02								
 Seilzug, Feststellbremse								
1.6 16V	66 - 73	04/98→12/01		→ 03/01; Scheibenbremse; <input type="checkbox"/>		24.3727-1716.2	581716	L= 1.642
1.8 16V	84	08/99→12/01						
1.8 16V LPG	84	08/99→12/01						
2.0 16V	96 - 103	04/98→12/01						
2.0 TD	66	04/98→12/01						
2.0 16V	85	06/96→12/01		04/98→ 03/01; Scheibenbremse; <input type="checkbox"/>		24.3727-1716.2	581716	L= 1.642
NISSAN - PULSAR Schrägheck (C13) 10/14→								
 Bremsbackensatz, Feststellbremse								
1.6 CVTC	86	08/12→	➔			03.0137-3012.2	653012	Ø 172 x 32 - HEB
Zubehörsatz, Feststellbremsbacken								
1.6 CVTC	86	08/12→	➔			03.0137-9335.2	669335	
NISSAN - QASHQAI / QASHQAI +2 I (J10, NJ10, JJ10E) 11/06→04/14								
 Bremsbackensatz, Feststellbremse								
1.5 dCi	76 - 81	11/06→12/13	➔			03.0137-3012.2	653012	Ø 172 x 32 - HEB
1.6	81 - 86	02/07→12/13						
1.6 dCi	96	10/11→12/13						
1.6 dCi All-wheel Drive	96	10/11→12/13						
1.6 LPG	86	11/10→12/13						



NISSAN - QASHQAI / QASHQAI +2 I (J10, NJ10, JJ10E) 11/06→04/14

Bremsbackensatz, Feststellbremse

2.0	102 - 104	02/07→04/14	➔				
2.0 All-wheel Drive	102 - 104	02/07→04/14			03.0137-3012.2	653012	Ø 172 x 32 - HEB
2.0 dCi	110	02/07→12/13					
2.0 dCi All-wheel Drive	110	02/07→12/13					

Zubehörsatz, Feststellbremsbacken

1.5 dCi	76 - 81	11/06→12/13	➔				
1.6	81 - 86	02/07→12/13			03.0137-9335.2	669335	
1.6 dCi	96	10/11→12/13					
1.6 dCi All-wheel Drive	96	10/11→12/13					
1.6 LPG	86	11/10→12/13					
2.0	102 - 104	02/07→04/14					
2.0 All-wheel Drive	102 - 104	02/07→04/14					
2.0 dCi	110	02/07→12/13					
2.0 dCi All-wheel Drive	110	02/07→12/13					

Seilzug, Feststellbremse

1.5 dCi 1.6 1.6 dCi 1.6 dCi All-wheel Drive 1.6 LPG	76 - 86	08/08→12/13		Scheibenbremse;	24.3727-1732.2	581732	L= 262
				für verkürzten Radstand; Scheibenbremse;	24.3727-1738.2	581738	L= 1.703
				für verkürzten Radstand; Scheibenbremse;	24.3727-1739.2	581739	L= 1.705
				für verlängerten Radstand; Scheibenbremse;	24.3727-1740.2	581740	L= 1.833
				für verlängerten Radstand; Scheibenbremse;	24.3727-1741.2	581741	L= 1.835
				1.5 dCi 1.6	78 - 84	11/06→11/13 02/07→12/13	
2.0 2.0 All-wheel Drive 2.0 dCi 2.0 dCi All-wheel Drive	104 - 110	02/07→12/13		08/08→; Scheibenbremse;	24.3727-1732.2	581732	L= 262
				für verkürzten Radstand; Scheibenbremse;	24.3727-1738.2	581738	L= 1.703
				für verkürzten Radstand; Scheibenbremse;	24.3727-1739.2	581739	L= 1.705
				für verlängerten Radstand; Scheibenbremse;	24.3727-1740.2	581740	L= 1.833
				08/08→; für verlängerten Radstand; Scheibenbremse;	24.3727-1741.2	581741	L= 1.835
2.0 2.0 All-wheel Drive	102	02/07→12/13		Scheibenbremse;	24.3727-1732.2	581732	L= 262
				für verkürzten Radstand; Scheibenbremse;	24.3727-1738.2	581738	L= 1.703
				für verkürzten Radstand; Scheibenbremse;	24.3727-1739.2	581739	L= 1.705
2.0 2.0 All-wheel Drive	103	01/10→04/14		für Linkslenker;	24.3727-1732.2	581732	L= 262
				für Linkslenker;	24.3727-1740.2	581740	L= 1.833
				für Linkslenker;	24.3727-1741.2	581741	L= 1.835

NISSAN - QASHQAI / QASHQAI +2 I VAN (J10, JJ10E) 12/06→04/14

Bremsbackensatz, Feststellbremse


















1.5 dCi 1.6 CVTC 1.6 dCi 1.6 dCi All-wheel Drive 2.0 2.0 All-wheel Drive 2.0 dCi All-wheel Drive	81 - 110	03/13→04/14	➔				
					03.0137-3012.2	653012	Ø 172 x 32 - HEB















Zubehörsatz, Feststellbremsbacken











1.5 dCi 1.6 CVTC 1.6 dCi 1.6 dCi All-wheel Drive 2.0 2.0 All-wheel Drive 2.0 dCi All-wheel Drive	81 - 110	03/13→04/14	➔				
					03.0137-9335.2	669335	

















Seilzug, Feststellbremse













1.5 dCi 1.6 CVTC 1.6 dCi 1.6 dCi All-wheel Drive ➔	81 - 96	03/13→04/14		Scheibenbremse;	24.3727-1732.2	581732	L= 262
				für verkürzten Radstand; Scheibenbremse;	24.3727-1738.2	581738	L= 1.703














	kw					! #		
NISSAN - QASHQAI / QASHQAI +2 I VAN (J10, JJ10E) 12/06→04/14								
 Seilzug, Feststellbremse								
2.0	104	03/13→04/14			für verkürzten Radstand; Scheibenbremse; <input type="checkbox"/>		24.3727-1739.2 581739	L= 1.705
2.0 All-wheel Drive	104	03/13→04/14						
2.0 dCi All-wheel Drive	110	03/13→04/14			für verlängerten Radstand; Scheibenbremse; <input type="checkbox"/>		24.3727-1740.2 581740	L= 1.833
					für verlängerten Radstand; Scheibenbremse; <input type="checkbox"/>		24.3727-1741.2 581741	L= 1.835
NISSAN - QASHQAI II SUV (J11, J11_) 11/13→								
 Bremsbackensatz, Feststellbremse								
1.5 dCi	81	11/13→	➔	➔ 01/14			03.0137-3012.2 653012	Ø 172 x 32 - HEB
Zubehörsatz, Feststellbremsbacken								
1.5 dCi	81	11/13→	➔	➔ 01/14			03.0137-9335.2 669335	
 Seilzug, Feststellbremse								
1.5 dCi	81	11/13→		➔ 01/14; Scheibenbremse; <input type="checkbox"/>			24.3727-1732.2 581732	L= 262
				➔ 01/14; für verkürzten Radstand; Scheibenbremse; <input type="checkbox"/>			24.3727-1738.2 581738	L= 1.703
				➔ 01/14; für verkürzten Radstand; Scheibenbremse; <input type="checkbox"/>			24.3727-1739.2 581739	L= 1.705
				➔ 01/14; für verlängerten Radstand; Scheibenbremse; <input type="checkbox"/>			24.3727-1740.2 581740	L= 1.833
				➔ 01/14; für verlängerten Radstand; Scheibenbremse; <input type="checkbox"/>			24.3727-1741.2 581741	L= 1.835
NISSAN - QUEST (E52) 09/09→								
 Bremsbackensatz, Feststellbremse								
3.5 V6	194	02/12→	➔				03.0137-3041.2 653041	Ø 190 x 33 - HEB
Zubehörsatz, Feststellbremsbacken								
3.5 V6	194	02/12→	➔				03.0137-9343.2 669343	
NISSAN - QUEST (V42) 05/03→								
 Bremsbackensatz, Feststellbremse								
3.5	176	05/03→	➔				03.0137-3041.2 653041	Ø 190 x 33 - HEB
NISSAN - ROGUE 01/07→12/15								
 Bremsbackensatz, Feststellbremse								
2.5	124 - 127	01/07→12/13	➔				03.0137-3012.2 653012	Ø 172 x 32 - HEB
2.5 AWD	124 - 127	01/07→12/13						
NISSAN - SENTRA V (B15) 07/98→12/07								
 Bremsbackensatz								
2.5	129	06/02→08/06	➔				03.0137-0443.2 650443	Ø 203 x 37 - HEB
NISSAN - SENTRA VI (B16) 09/06→12/13								
 Radbremszylinder								
2.0	104	10/06→12/12	➔			2	24.3219-1773.3 020615	GG
NISSAN - SENTRA VII (B17) 08/12→								
 Radbremszylinder								
1.8	96	08/12→	➔	Fahrzeugproduktionsland Japan		2	24.3219-1773.3 020615	GG
 Bremsbackensatz, Feststellbremse								
1.6	86	08/14→	➔				03.0137-3012.2 653012	Ø 172 x 32 - HEB
1.8	96	08/12→						
Zubehörsatz, Feststellbremsbacken								
1.6	86	08/14→	➔				03.0137-9335.2 669335	
1.8	96	08/12→						












	kw					! #		
NISSAN - SERENA (C23) 06/91→09/01								
 Radbremszylinder								
1.6 2.0 2.3 D 2.0 D	71 93 55 49	02/93→09/01 11/92→09/01 01/95→09/01 06/91→09/01	➔			2	24.3223-1709.3 020444	GG
			➔	→ 08/94		2	24.3223-1709.3 020444	GG
Zubehörsatz, Bremsbacken								
1.6	71	02/93→09/01	➔	10/95→ 05/96; für Fahrzeuge ohne Hochdach			03.0137-9169.2 669169	
			➔	12/94→ 05/96; für Fahrzeuge mit Hochdach			03.0137-9169.2 669169	
			➔	06/96→; für Fahrzeuge mit Hochdach			03.0137-9169.2 669169	
			➔	→ 09/95; für Fahrzeuge ohne Hochdach			03.0137-9169.2 669169	
			➔	06/96→; für Fahrzeuge ohne Hochdach			03.0137-9169.2 669169	
2.0	93	11/92→09/01	➔	10/95→ 05/96			03.0137-9169.2 669169	
			➔	→ 09/95			03.0137-9169.2 669169	
			➔	06/96→			03.0137-9169.2 669169	
2.0 D	49	06/91→09/01	➔	→ 08/94			03.0137-9169.2 669169	
2.3 D	55	01/95→09/01	➔	06/96→; für Fahrzeuge mit Hochdach			03.0137-9169.2 669169	
			➔	10/95→ 05/96; für Fahrzeuge ohne Hochdach			03.0137-9169.2 669169	
			➔	06/96→; für Fahrzeuge ohne Hochdach			03.0137-9169.2 669169	
			➔	→ 09/95; für Fahrzeuge ohne Hochdach			03.0137-9169.2 669169	
			➔	→ 05/96; für Fahrzeuge mit Hochdach			03.0137-9169.2 669169	
 Bremsbackensatz								
1.6	71	02/93→09/01	➔	→ 09/95; für Fahrzeuge ohne Hochdach			03.0137-0269.2 650269	Ø 254 x 57 + HEB
			➔	06/96→; für Fahrzeuge ohne Hochdach			03.0137-0361.2 650361	Ø 254 x 57 + HEB
			➔	12/94→ 05/96; für Fahrzeuge mit Hochdach			03.0137-0376.2 650376	Ø 254 x 58 + HEB
2.0	93	11/92→09/01	➔	→ 09/95			03.0137-0269.2 650269	Ø 254 x 57 + HEB
			➔	06/96→			03.0137-0361.2 650361	Ø 254 x 57 + HEB
2.0 D	49	06/91→09/01	➔	→ 08/94			03.0137-0269.2 650269	Ø 254 x 57 + HEB
2.3 D	55	01/95→09/01	➔	→ 09/95; für Fahrzeuge ohne Hochdach			03.0137-0269.2 650269	Ø 254 x 57 + HEB
			➔	06/96→; für Fahrzeuge ohne Hochdach			03.0137-0361.2 650361	Ø 254 x 57 + HEB
			➔	→ 05/96; für Fahrzeuge mit Hochdach			03.0137-0376.2 650376	Ø 254 x 58 + HEB
NISSAN - SUNNY III Kasten/Kombi (Y10) 11/90→03/00								
Zubehörsatz, Bremsbacken								
1.6 i 16V 1.7 D	66 40	10/92→03/00 11/90→03/00	➔				03.0137-9112.2 669112	
 Seilzug, Feststellbremse								
1.6 i 16V 1.7 D	66 40	10/92→03/00 11/90→03/00		Trommelbremse; 			24.3727-1701.2 581701	L= 250
NISSAN - SUNNY III Traveller (Y10) 11/90→03/00								
Zubehörsatz, Bremsbacken								
1.6 1.6 i 1.6 i 16V 4x4 2.0 D	75 66 75 55	07/95→03/00 06/91→03/00 10/92→03/00 06/91→03/00	➔				03.0137-9112.2 669112	
 Seilzug, Feststellbremse								
1.6 1.6 i 1.6 i 16V 4x4 2.0 D	75 66 75 55	07/95→03/00 06/91→03/00 10/92→03/00 06/91→03/00		Trommelbremse; 			24.3727-1701.2 581701	L= 250
NISSAN - TERRANO II (R20) 10/92→09/07								
 Radbremszylinder								
2.4 4WD	85	05/96→01/02	➔	10/99→; + ABS; Türenanzahl: 2		2	24.3220-1121.3 020343	GG
			➔	10/99→; Türenanzahl: 2; - ABS		2	24.3222-1124.3 020344	GG
			➔	10/99→; + ABS; Türenanzahl: 4		2	24.3222-1124.3 020344	GG
→								

	kw					! #		
NISSAN - TERRANO II (R20) 10/92→09/07								
 Radbremszylinder								
2.4 4WD	85	05/96→01/02	➡	10/99→; Türenanzahl: 4; - ABS	2	24.3223-1706.3	020479	GG
			➡	→ 09/99; Türenanzahl: 2	2	24.3223-1709.3	020444	GG
			➡	→ 09/99; Türenanzahl: 4	2	24.3225-1703.3	020481	GG
2.4 4WD	87	05/96→09/07	➡	10/99→ 01/02; + ABS; Türenanzahl: 2	2	24.3220-1121.3	020343	GG
			➡	10/99→ 01/02; Türenanzahl: 2; - ABS	2	24.3222-1124.3	020344	GG
			➡	10/99→ 01/02; + ABS; Türenanzahl: 4	2	24.3222-1124.3	020344	GG
			➡	10/99→ 01/02; Türenanzahl: 4; - ABS	2	24.3223-1706.3	020479	GG
			➡	02/02→ 11/05; Türenanzahl: 4	2	24.3223-1706.3	020479	GG
			➡	→ 09/99; Türenanzahl: 2	2	24.3223-1709.3	020444	GG
			➡	→ 09/99; Türenanzahl: 4	2	24.3225-1703.3	020481	GG
2.7 TD 4WD	74	02/93→01/02	➡	10/99→; + ABS; Türenanzahl: 2	2	24.3220-1121.3	020343	GG
			➡	10/99→; Türenanzahl: 2; - ABS	2	24.3222-1124.3	020344	GG
			➡	10/99→; + ABS; Türenanzahl: 4	2	24.3222-1124.3	020344	GG
			➡	→ 04/96; Türenanzahl: 2	2	24.3222-1717.3	020443	GG
			➡	10/99→; Türenanzahl: 4; - ABS	2	24.3223-1706.3	020479	GG
			➡	05/96→ 09/99; Türenanzahl: 2	2	24.3223-1709.3	020444	GG
			➡	→ 04/96; Türenanzahl: 4	2	24.3223-1709.3	020444	GG
			➡	05/96→ 09/99; Türenanzahl: 4	2	24.3225-1703.3	020481	GG
2.7 TDi 4WD	92	05/96→09/07	➡	10/99→ 01/02; + ABS; Schaltgetriebe; Türenanzahl: 2	2	24.3220-1121.3	020343	GG
			➡	10/99→ 01/02; Automatikgetriebe; Türenanzahl: 2	2	24.3220-1121.3	020343	GG
			➡	10/99→ 01/02; - ABS; Automatikgetriebe; Türenanzahl: 4	2	24.3222-1124.3	020344	GG
			➡	02/02→ 11/05; Türenanzahl: 2	2	24.3222-1124.3	020344	GG
			➡	10/99→ 01/02; + ABS; Schaltgetriebe; Türenanzahl: 4	2	24.3222-1124.3	020344	GG
			➡	10/99→ 01/02; Türenanzahl: 2; - ABS; Schaltgetriebe	2	24.3222-1124.3	020344	GG
			➡	02/02→ 11/05; Türenanzahl: 4	2	24.3223-1706.3	020479	GG
			➡	10/99→ 01/02; Türenanzahl: 4; - ABS; Schaltgetriebe	2	24.3223-1706.3	020479	GG
			➡	→ 09/99; Türenanzahl: 2	2	24.3223-1709.3	020444	GG
3.0 Di 4WD	113	05/02→09/07	➡	→ 04/06; Türenanzahl: 2	2	24.3222-1124.3	020344	GG
			➡	→ 04/06; Türenanzahl: 4	2	24.3223-1706.3	020479	GG
Zubehörsatz, Bremsbacken								
2.4 4WD	85	05/96→01/02	➡	→ 09/99		03.0137-9169.2	669169	
2.7 TD 4WD	74	02/93→01/02	➡	10/99→		03.0137-9268.2	669268	
2.4 4WD	87	05/96→09/07	➡	→ 09/99		03.0137-9169.2	669169	
2.7 TDi 4WD	92	05/96→09/07	➡	10/99→ 11/05		03.0137-9268.2	669268	
3.0 Di 4WD	113	05/02→09/07	➡	→ 04/06		03.0137-9268.2	669268	
 Bremstrommel								
2.4 4WD	85 - 87	05/96→09/07	➡	→ 09/99		24.0225-4014.1	480155	Ø 294 x 65 / 255,5
2.7 TD 4WD	74	02/93→01/02						
2.7 TDi 4WD	92	05/96→09/07						
 Bremsbackensatz								
2.4 4WD	85	05/96→01/02	➡	→ 09/99		03.0137-0376.2	650376	Ø 254 x 58 + HEB
2.7 TD 4WD	74	02/93→01/02	➡	10/99→		03.0137-0469.2	650469	Ø 280 x 65 + HEB
2.4 4WD	87	05/96→09/07	➡	→ 09/99		03.0137-0376.2	650376	Ø 254 x 58 + HEB
2.7 TDi 4WD	92	05/96→09/07	➡	10/99→ 11/05		03.0137-0469.2	650469	Ø 280 x 65 + HEB
3.0 Di 4WD	113	05/02→09/07	➡	→ 04/06		03.0137-0469.2	650469	Ø 280 x 65 + HEB















	kw					! #		
NISSAN - TERRANO II Van (R20) 06/98→09/07								
 Radbremszylinder								
2.7 TDi 4WD	92	06/98→09/07	➔	10/99→01/02; Automatikgetriebe; Türenanzahl: 2	24.3220-1121.3	020343	GG	
			➔	10/99→01/02; + ABS; Schaltgetriebe; Türenanzahl: 2	24.3220-1121.3	020343	GG	
			➔	10/99→01/02; Türenanzahl: 2; - ABS; Schaltgetriebe	24.3222-1124.3	020344	GG	
			➔	10/99→01/02; - ABS; Automatikgetriebe; Türenanzahl: 4	24.3222-1124.3	020344	GG	
			➔	02/02→11/05; Türenanzahl: 2	24.3222-1124.3	020344	GG	
			➔	10/99→01/02; + ABS; Schaltgetriebe; Türenanzahl: 4	24.3222-1124.3	020344	GG	
			➔	02/02→11/05; Türenanzahl: 4	24.3223-1706.3	020479	GG	
			➔	10/99→01/02; Türenanzahl: 4; - ABS; Schaltgetriebe	24.3223-1706.3	020479	GG	
			➔	→09/99; Türenanzahl: 2	24.3223-1709.3	020444	GG	
			➔	→09/99; Türenanzahl: 4	24.3225-1703.3	020481	GG	
3.0 Di 4WD	113	04/03→09/07	➔	→04/06; Türenanzahl: 2	24.3222-1124.3	020344	GG	
			➔	→04/06; Türenanzahl: 4	24.3223-1706.3	020479	GG	
Zubehörsatz, Bremsbacken								
2.7 TDi 4WD	92	06/98→09/07	➔	→09/99	03.0137-9169.2	669169		
			➔	10/99→11/05	03.0137-9268.2	669268		
3.0 Di 4WD	113	04/03→09/07	➔	→04/06	03.0137-9268.2	669268		
 Bremstrommel								
2.7 TDi 4WD	92	06/98→09/07	➔	→09/99	24.0225-4014.1	480155	Ø 294 x 65 / 255,5	
 Bremsbackensatz								
2.7 TDi 4WD	92	06/98→09/07	➔	→09/99	03.0137-0376.2	650376	Ø 254 x 58 + HEB	
			➔	10/99→11/05	03.0137-0469.2	650469	Ø 280 x 65 + HEB	
3.0 Di 4WD	113	04/03→09/07	➔	→04/06	03.0137-0469.2	650469	Ø 280 x 65 + HEB	
NISSAN - TIIDA Schrägheck (C12) 08/10→								
 Radbremszylinder								
1.8	96	08/12→	➔		2	24.3219-1773.3	020615	GG
 Bremsbackensatz, Feststellbremse								
1.6	85 - 140	08/12→	➔			03.0137-3012.2	653012	Ø 172 x 32 - HEB
1.6 CVTC	80	01/14→						
1.8	96	08/12→						
Zubehörsatz, Feststellbremsbacken								
1.6	85 - 140	08/12→	➔			03.0137-9335.2	669335	
1.6 CVTC	80	01/14→						
1.8	96	08/12→						
NISSAN - TRADE Bus 06/96→10/01								
 Radbremszylinder								
3.0 TDiC	78	06/96→10/01	➔			24.3225-1102.3	020318	GG
NISSAN - TRADE Kasten 06/96→10/01								
 Radbremszylinder								
3.0 TDiC	78	06/96→10/01	➔			24.3225-1102.3	020318	GG
NISSAN - TRADE Kasten 01/96→12/00								
 Radbremszylinder								
75	55	05/97→12/00	➔			24.3225-1102.3	020318	GG
NISSAN - TRADE Pritsche/Fahrgestell 06/96→10/01								
 Radbremszylinder								
2.3 D	55	06/96→10/01	➔			24.3225-1102.3	020318	GG
3.0 TDiC	78	06/96→10/01						














	kw					! #		
NISSAN - TRADE Pritsche/Fahrgestell 11/98→09/04								
 Radbremsszylinder								
2.3 D	55	11/98→04/01	➡			24.3225-1102.3	020318	GG
NISSAN - VANETTE CARGO Bus (HC 23) 04/94→05/01								
 Radbremsszylinder								
1.6 i	72	01/96→05/01	➡			24.3223-1709.3	020444	GG
2.3 D	55	09/94→05/01	➡					
Zubehörsatz, Bremsbacken								
1.6 i	72	01/96→05/01	➡	06/96→; für Fahrzeuge mit Hochdach	03.0137-9169.2	669169		
			➡	06/96→; für Fahrzeuge ohne Hochdach	03.0137-9169.2	669169		
			➡	→ 05/96; für Fahrzeuge ohne Hochdach	03.0137-9169.2	669169		
			➡	→ 05/96; für Fahrzeuge mit Hochdach	03.0137-9169.2	669169		
2.3 D	55	09/94→05/01	➡	10/95→ 05/96; für Fahrzeuge ohne Hochdach	03.0137-9169.2	669169		
			➡	12/94→ 05/96; für Fahrzeuge mit Hochdach	03.0137-9169.2	669169		
			➡	06/96→; für Fahrzeuge mit Hochdach	03.0137-9169.2	669169		
			➡	→ 09/95; für Fahrzeuge ohne Hochdach	03.0137-9169.2	669169		
			➡	06/96→; für Fahrzeuge ohne Hochdach	03.0137-9169.2	669169		
 Bremsbackensatz								
1.6 i	72	01/96→05/01	➡	06/96→; für Fahrzeuge ohne Hochdach	03.0137-0361.2	650361	Ø 254 x 57 + HEB	
			➡	→ 05/96; für Fahrzeuge mit Hochdach	03.0137-0376.2	650376	Ø 254 x 58 + HEB	
2.3 D	55	09/94→05/01	➡	→ 09/95; für Fahrzeuge ohne Hochdach	03.0137-0269.2	650269	Ø 254 x 57 + HEB	
			➡	06/96→; für Fahrzeuge ohne Hochdach	03.0137-0361.2	650361	Ø 254 x 57 + HEB	
			➡	12/94→ 05/96; für Fahrzeuge mit Hochdach	03.0137-0376.2	650376	Ø 254 x 58 + HEB	
NISSAN - VANETTE CARGO Kasten (HC 23) 09/94→05/02								
 Radbremsszylinder								
1.6 i	71	09/94→05/01	➡			24.3223-1709.3	020444	GG
2.0 D	49	01/95→05/01	➡					
2.3 D	55	09/94→05/02	➡	→ 11/01		24.3223-1709.3	020444	GG
Zubehörsatz, Bremsbacken								
1.6 i	71	09/94→05/01	➡	10/95→ 05/96; für Fahrzeuge ohne Hochdach	03.0137-9169.2	669169		
			➡	12/94→ 05/96; für Fahrzeuge mit Hochdach	03.0137-9169.2	669169		
			➡	06/96→; für Fahrzeuge mit Hochdach	03.0137-9169.2	669169		
			➡	→ 09/95; für Fahrzeuge ohne Hochdach	03.0137-9169.2	669169		
			➡	06/96→; für Fahrzeuge ohne Hochdach	03.0137-9169.2	669169		
2.3 D	55	09/94→05/02	➡	06/96→ 11/01; für Fahrzeuge mit Hochdach	03.0137-9169.2	669169		
			➡	10/95→ 05/96; für Fahrzeuge ohne Hochdach	03.0137-9169.2	669169		
			➡	12/94→ 05/96; für Fahrzeuge mit Hochdach	03.0137-9169.2	669169		
			➡	→ 09/95; für Fahrzeuge ohne Hochdach	03.0137-9169.2	669169		
			➡	06/96→ 11/01; für Fahrzeuge ohne Hochdach	03.0137-9169.2	669169		
 Bremsbackensatz								
1.6 i	71	09/94→05/01	➡	→ 09/95; für Fahrzeuge ohne Hochdach	03.0137-0269.2	650269	Ø 254 x 57 + HEB	
			➡	06/96→; für Fahrzeuge ohne Hochdach	03.0137-0361.2	650361	Ø 254 x 57 + HEB	
			➡	12/94→ 05/96; für Fahrzeuge mit Hochdach	03.0137-0376.2	650376	Ø 254 x 58 + HEB	
2.0 D	49	01/95→05/01	➡			03.0137-0269.2	650269	Ø 254 x 57 + HEB
2.3 D	55	09/94→05/02	➡	→ 09/95; für Fahrzeuge ohne Hochdach	03.0137-0269.2	650269	Ø 254 x 57 + HEB	
			➡	06/96→ 11/01; für Fahrzeuge ohne Hochdach	03.0137-0361.2	650361	Ø 254 x 57 + HEB	
			➡	12/94→ 05/96; für Fahrzeuge mit Hochdach	03.0137-0376.2	650376	Ø 254 x 58 + HEB	

	kW			 	! #		
NISSAN - VERSA II (N17_) 08/11→							
 Radbremszylinder							
1.5 1.6 1.6 Flex	73 78 82	08/11→ 08/11→ 10/11→08/21	➔		2	24.3219-1768.3 020561	ALU
 Bremsbackensatz							
1.5 1.6 1.6 Flex	73 78 82	08/11→ 08/11→ 10/11→08/21	➔			03.0137-0536.2 650536	Ø 203 x 39 + HEB
NISSAN - XTERRA (N50) 01/05→							
 Bremsbackensatz, Feststellbremse							
4.0 4.0 4x4	198 195 - 214	01/05→ 01/05→	➔			03.0137-3042.2 653042	Ø 190 x 33 - HEB
NISSAN - X-TRAIL I (T30) 01/01→12/13							
 Bremsbackensatz, Feststellbremse							
2.0 2.0 4x4 2.2 dCi 2.2 DCi 2.2 dCi 4x4 2.2 DCi FWD 2.2 Di 4x4 2.5 4x4	103 - 110 103 - 206 100 84 100 84 84 121 - 134	07/01→01/13 06/01→01/13 12/03→01/13 10/04→01/13 06/01→12/08 06/01→09/04 07/01→10/05 09/01→01/13	➔			03.0137-0460.2 650460	Ø 172 x 22
Zubehörsatz, Feststellbremsbacken							
2.0 2.0 4x4 2.2 dCi 2.2 dCi 4x4 2.2 DCi FWD 2.2 Di 4x4 2.5 4x4	103 - 110 103 - 206 100 100 84 84 121 - 132	07/01→01/13 06/01→01/13 12/03→01/13 06/01→12/08 06/01→09/04 07/01→10/05 09/02→01/13	➔			03.0137-9293.2 669293	
 Seilzug, Feststellbremse							
2.0 2.0 4x4 2.2 dCi 2.2 dCi 4x4 2.2 DCi FWD 2.2 Di 4x4 2.5 4x4	103 - 110 103 - 206 100 100 84 84 121 - 134	07/01→01/13 06/01→01/13 12/03→01/13 06/01→12/08 06/01→09/04 07/01→10/05 09/01→01/13		Scheibenbremse; <input checked="" type="checkbox"/>		24.3727-1723.2 581723	L= 236
				Scheibenbremse; <input type="checkbox"/>		24.3727-1748.2 581748	L= 1.745
				Scheibenbremse; <input type="checkbox"/>		24.3727-1749.2 581749	L= 1.733
2.2 DCi	84	10/04→01/13		<input checked="" type="checkbox"/>		24.3727-1723.2 581723	L= 236
				<input type="checkbox"/>		24.3727-1748.2 581748	L= 1.745
						24.3727-1749.2 581749	L= 1.733
NISSAN - X-TRAIL II (T31) 03/07→12/18							
 Bremsbackensatz, Feststellbremse							
2.0 2.0 4x4 2.0 dCi 2.0 dCi 4x4 2.0 FWD 2.5 4x4	102 101 - 104 110 110 - 130 103 - 104 124 - 132	06/08→02/14 06/07→11/13 06/07→11/13 06/07→11/13 03/07→11/13 06/07→07/14	➔			03.0137-3012.2 653012	Ø 172 x 32 - HEB
Zubehörsatz, Feststellbremsbacken							
2.0 2.0 4x4 2.0 dCi 2.0 dCi 4x4 →	102 101 - 104 110 110 - 130	06/08→02/14 06/07→11/13 06/07→11/13 06/07→11/13	➔			03.0137-9335.2 669335	















	kw					! #		
NISSAN - X-TRAIL II (T31) 03/07→12/18								
Zubehörsatz, Feststellbremsbacken								
2.0 FWD	103 - 104	03/07→11/13	➔			03.0137-9335.2	669335	
2.5 4x4	124 - 132	06/07→07/14						
NISSAN - X-TRAIL VAN (T31) 03/07→02/14								
 Bremsbackensatz, Feststellbremse								
dCi	110	01/11→02/14	➔			03.0137-3012.2	653012	Ø 172 x 32 - HEB
dCi 4x4	110 - 127	01/13→02/14						
Zubehörsatz, Feststellbremsbacken								
dCi	110	01/11→02/14	➔			03.0137-9335.2	669335	
dCi 4x4	110 - 127	01/13→02/14						
OPEL - ADAM (M13) 10/12→02/19								
 Radbremszylinder								
1.0	66 - 85	07/14→11/18	➔		2	24.3219-1755.3	020508	ALU
1.4 LPG	64	07/13→11/18						
1.4 S	110	11/14→01/19						
1.2	51	10/12→02/19	➔	01/13→	2	24.3219-1755.3	020508	ALU
1.4	64 - 74	10/12→02/19						
Zubehörsatz, Bremsbacken								
1.0	66 - 85	07/14→11/18	➔	F6000001→; Bremstrommeldurchmesser innen [Zoll]: 9		03.0137-9309.2	669309	AP
1.4 LPG	64	07/13→11/18	➔	→ E6999999; Bremstrommeldurchmesser innen [Zoll]: 9		03.0137-9309.2	669309	AP
1.4 S	110	11/14→01/19	➔	F6000001→; Bremstrommeldurchmesser innen [Zoll]: 8		03.0137-9310.2	669310	AP
			➔	→ E6999999; Bremstrommeldurchmesser innen [Zoll]: 8		03.0137-9310.2	669310	AP
1.2	51	10/12→02/19	➔	01/13→; → E6999999; Bremstrommeldurchmesser innen [Zoll]: 9		03.0137-9309.2	669309	AP
1.4	64 - 74	10/12→02/19	➔	F6000001→; Bremstrommeldurchmesser innen [Zoll]: 9		03.0137-9309.2	669309	AP
			➔	01/13→; → E6999999; Bremstrommeldurchmesser innen [Zoll]: 8		03.0137-9310.2	669310	AP
			➔	F6000001→; Bremstrommeldurchmesser innen [Zoll]: 8		03.0137-9310.2	669310	AP
 Bremstrommel								
1.0	66 - 85	07/14→11/18	➔	Bremstrommeldurchmesser innen [Zoll]: 8		24.0220-3035.1	480300	Ø 249,5 x 45 / 204,7
1.4 LPG	64	07/13→11/18	➔	Bremstrommeldurchmesser innen [Zoll]: 9		24.0222-8037.1	480302	Ø 269 x 48 / 230
1.4 S	110	11/14→01/19	➔					
1.2	51	10/12→02/19	➔	01/13→; Bremstrommeldurchmesser innen [Zoll]: 8		24.0220-3035.1	480300	Ø 249,5 x 45 / 204,7
1.4	64 - 74	10/12→02/19	➔	Bremstrommeldurchmesser innen [Zoll]: 9		24.0222-8037.1	480302	Ø 269 x 48 / 230
 Bremsbackensatz								
1.0	66 - 85	07/14→11/18	➔	F6000001→; Bremstrommeldurchmesser innen [Zoll]: 9		03.0137-0478.2	650478	AP Ø 228 x 42 + HEB
1.4 LPG	64	07/13→11/18	➔	→ E6999999; Bremstrommeldurchmesser innen [Zoll]: 9		03.0137-0478.2	650478	AP Ø 228 x 42 + HEB
1.4 S	110	11/14→01/19	➔			03.0520-6819.3	696819	AP Ø 228 x 42 + RZ / + Zub TopKit
			➔	F6000001→; Bremstrommeldurchmesser innen [Zoll]: 8		03.0137-0479.2	650479	AP Ø 203 x 38 + HEB
			➔	→ E6999999; Bremstrommeldurchmesser innen [Zoll]: 8		03.0137-0479.2	650479	AP Ø 203 x 38 + HEB
			➔	Bremstrommeldurchmesser innen [Zoll]: 8		03.0520-6719.3	696719	AP Ø 203 x 38 + RZ / + Zub TopKit
1.2	51	10/12→02/19	➔	01/13→; → E6999999; Bremstrommeldurchmesser innen [Zoll]: 9		03.0137-0478.2	650478	AP Ø 228 x 42 + HEB
1.4	64 - 74	10/12→02/19	➔	F6000001→; Bremstrommeldurchmesser innen [Zoll]: 9		03.0520-6819.3	696819	AP Ø 228 x 42 + RZ / + Zub TopKit
			➔	01/13→; → E6999999; Bremstrommeldurchmesser innen [Zoll]: 8		03.0137-0479.2	650479	AP Ø 203 x 38 + HEB
➔								


































	kw					! #		
OPEL - ADAM (M13) 10/12→02/19								
 Bremsbackensatz								
1.2 1.4	51 64 - 74	10/12→02/19 10/12→02/19	➔	F6000001→; Bremstrommeldurchmesser innen [Zoll]: 8		03.0137-0479.2	650479	AP Ø 203 x 38 + HEB
			➔	Bremstrommeldurchmesser innen [Zoll]: 8		03.0520-6719.3	696719	AP Ø 203 x 38 + RZ / + Zub TopKit
 Seilzug, Feststellbremse								
1.0 1.4 LPG 1.4 S	66 - 85 64 110	07/14→11/18 07/13→11/18 11/14→01/19		Ø 203; Trommelbremse; ⬇	1	24.3727-0799.2	580799	L= 1.335 L2= 1.335
				Ø 228; Trommelbremse; ⬇	1	24.3727-3500.2	583500	L= 1.352 L2= 1.352
1.2 1.4	51 64 - 74	10/12→02/19 10/12→02/19		01/13→; Ø 203; Trommelbremse; ⬇	1	24.3727-0799.2	580799	L= 1.335 L2= 1.335
				01/13→; Ø 228; Trommelbremse; ⬇	1	24.3727-3500.2	583500	L= 1.352 L2= 1.352
OPEL - AGILA (A) (H00) 09/00→12/07								
 Radbremszylinder								
1.0 1.0 12V 1.2 16V 1.2 16V Twinport 1.3 CDTI	44 43 55 59 51	08/03→12/07 09/00→12/07 09/00→12/07 07/04→12/07 08/03→12/07	➔	→ 07/07	2	24.3215-1701.3	020493	ALU
Zubehörsatz, Bremsbacken								
1.0 1.2 16V Twinport 1.3 CDTI	44 59 51	08/03→12/07 07/04→12/07 08/03→12/07	➔	→ 07/07		03.0137-9300.2	669300	
1.0 12V 1.2 16V	43 55	09/00→12/07 09/00→12/07	➔	→ 2G999999		03.0137-9286.2	669286	
			➔	3G0000001→; → 07/07		03.0137-9300.2	669300	
 Bremstrommel								
1.0 1.2 16V Twinport 1.3 CDTI	44 59 51	08/03→12/07 07/04→12/07 08/03→12/07	➔	4G0000001→; → 07/07		24.0220-0045.1	480189	Ø 232 x 38 / 202 - RLG / - ABS Ring
1.0 12V 1.2 16V	43 55	09/00→12/07 09/00→12/07	➔	→ 2G999999		24.0218-0039.1	480160	Ø 208 x 34,5 / 182 - RLG / - ABS Ring
			➔	4G0000001→; → 07/07		24.0220-0045.1	480189	Ø 232 x 38 / 202 - RLG / - ABS Ring
 Bremsbackensatz								
1.0 1.2 16V Twinport 1.3 CDTI	44 59 51	08/03→12/07 07/04→12/07 08/03→12/07	➔	→ 07/07		03.0137-0465.2	650465	Ø 200 x 29 + HEB
						03.0520-1415.3	691415	Ø 200 x 29 + RZ / + Zub TopKit
1.0 12V 1.2 16V	43 55	09/00→12/07 09/00→12/07	➔	→ 2G999999		03.0137-0399.2	650399	Ø 180 x 26 + HEB
						03.0520-1315.3	691315	Ø 180 x 26 + RZ / + Zub TopKit
			➔	3G0000001→; → 07/07		03.0137-0465.2	650465	Ø 200 x 29 + HEB
						03.0520-1415.3	691415	Ø 200 x 29 + RZ / + Zub TopKit
 Seilzug, Feststellbremse								
1.0 1.2 16V Twinport 1.3 CDTI	44 59 51	08/03→12/07 07/04→12/07 08/03→12/07		→ 07/07; Trommelbremse; ⬇		24.3727-0777.2	580777	L= 1.536 + Zub
				→ 07/07; Trommelbremse; ⬇		24.3727-0778.2	580778	L= 1.530 + Zub
1.0 12V 1.2 16V	43 55	09/00→12/07 09/00→12/07		→ 1G075421; Trommelbremse; ⬇		24.3727-0771.2	580771	L= 1.516 + Zub
				1G075422→ 2G999999; Trommelbremse; ⬇		24.3727-0771.2	580771	L= 1.516 + Zub
				1G075422→ 2G999999; Trommelbremse; ⬇		24.3727-0772.2	580772	L= 1.498
				→ 1G075421; Trommelbremse; ⬇		24.3727-0774.2	580774	L= 1.507 + Zub
				3G0000001→; → 07/07; Trommelbremse; ⬇		24.3727-0777.2	580777	L= 1.536 + Zub
				3G0000001→; → 07/07; Trommelbremse; ⬇		24.3727-0778.2	580778	L= 1.530 + Zub
OPEL - AGILA (B) (H08) 04/08→10/14								
 Radbremszylinder								
1.0 1.0 LPG 1.2 1.2 LPG 1.3 CDTI →	48 - 50 48 63 - 69 63 55	04/08→07/14 01/10→06/11 04/08→10/14 04/08→10/10 04/08→04/10	➔		2	24.3219-1756.3	020511	BOS ALU
















	kW					! #		
OPEL - AGILA (B) (H08) 04/08→10/14								
Zubehörsatz, Bremsbacken								
1.0	48 - 50	04/08→07/14	➔				03.0137-9287.2 669287	BOS
1.0 LPG	48	01/10→06/11						
1.2	63 - 69	04/08→10/14						
1.2 LPG	63	04/08→10/10						
1.3 CDTI	55	04/08→04/10						
 Bremsbackensatz								
1.0	48 - 50	04/08→07/14	➔				03.0137-0466.2 650466	BOS Ø 200 x 32 + HEB
1.0 LPG	48	01/10→06/11					03.0520-6919.3 696919	BOS Ø 200 x 32 + RZ / + Zub TopKit
1.2	63 - 69	04/08→10/14						
1.2 LPG	63	04/08→10/10						
1.3 CDTI	55	04/08→04/10						
 Seilzug, Feststellbremse								
1.0	48 - 50	04/08→07/14		Trommelbremse; <input type="checkbox"/>			24.3727-0792.2 580792	L= 1.600
1.0 LPG	48	01/10→06/11		Trommelbremse; <input type="checkbox"/>			24.3727-0793.2 580793	L= 1.600
1.2	63 - 69	04/08→10/14						
1.2 LPG	63	04/08→10/10						
1.3 CDTI	55	04/08→04/10						
OPEL - ANTARA A (L07) 08/06→08/17								
 Bremsbackensatz, Feststellbremse								
2.0 CDTI	93 - 125	08/06→08/17	➔				03.0137-3011.2 653011	Ø 188 x 26 - HEB
2.0 CDTI 4x4	110 - 125	08/06→08/17						
2.2 CDTi	120 - 122	12/10→12/15						
2.2 CDTi 4x4	120 - 135	12/10→12/15						
2.4	103 - 123	08/06→02/15						
2.4 4x4	103 - 123	08/06→02/15						
2.4 LPG	103	10/08→08/10						
2.4 LPG 4x4	103	08/06→12/10						
3.0	183	07/13→12/14						
3.2 V6	167	08/06→12/11						
3.0	190	11/10→12/15	➔	12/10→			03.0137-3011.2 653011	Ø 188 x 26 - HEB
OPEL - ARENA Bus (A97) 01/97→12/01								
 Radbremszylinder								
1.9 D	44	01/97→12/01	➔	03/98→09/01; - ABS			24.3223-1106.3 020317	BDX GG
			➔	03/98→09/01; + ABS			24.3225-1601.3 020359	TRW GG
2.5 D	55	01/97→12/01	➔	03/98→09/01			24.3225-1601.3 020359	TRW GG
Zubehörsatz, Bremsbacken								
1.9 D	44	01/97→12/01	➔	03/98→03/01; - ABS			03.0137-9211.2 669211	BDX
			➔	03/98→09/01; + ABS			03.0137-9216.2 669216	TRW
2.5 D	55	01/97→12/01	➔	03/98→09/01			03.0137-9216.2 669216	TRW
 Bremstrommel								
1.9 D	44	01/97→12/01	➔	03/98→09/01; + ABS			24.0225-4015.2 480178	Ø 291 x 70 / 254,8 - RLG / - ABS Ring / mit Radbefestigungsbolzen
2.5 D	55	01/97→12/01	➔	→ 09/01			24.0225-4015.2 480178	Ø 291 x 70 / 254,8 - RLG / - ABS Ring / mit Radbefestigungsbolzen
 Bremsbackensatz								
1.9 D	44	01/97→12/01	➔	03/98→03/01; - ABS			03.0137-0153.2 650153	BDX Ø 255 x 46
			➔	03/98→09/01; + ABS			03.0137-0330.2 650330	TRW Ø 254 x 57 + HEB
							03.0520-0825.3 690825	TRW Ø 254 x 57 + RZ / + Zub TopKit
2.5 D	55	01/97→12/01	➔	03/98→09/01			03.0137-0330.2 650330	TRW Ø 254 x 57 + HEB
							03.0520-0825.3 690825	TRW Ø 254 x 57 + RZ / + Zub TopKit













	kw					! #		
OPEL - ARENA Combi (A97) 03/98→08/01								
 Radbremszylinder								
1.9 D	44	03/98→08/01	➡	- ABS		24.3223-1106.3	020317	BDX GG
			➡	+ ABS		24.3225-1601.3	020359	TRW GG
2.5 D	55	03/98→08/01	➡			24.3225-1601.3	020359	TRW GG
Zubehörsatz, Bremsbacken								
1.9 D	44	03/98→08/01	➡	→ 03/01; - ABS		03.0137-9211.2	669211	BDX
			➡	+ ABS		03.0137-9216.2	669216	TRW
2.5 D	55	03/98→08/01	➡			03.0137-9216.2	669216	TRW
 Bremstrommel								
1.9 D	44	03/98→08/01	➡	+ ABS		24.0225-4015.2	480178	Ø 291 x 70 / 254,8 - RLG / - ABS Ring / mit Radbefestigungsbolzen
2.5 D	55	03/98→08/01	➡			24.0225-4015.2	480178	Ø 291 x 70 / 254,8 - RLG / - ABS Ring / mit Radbefestigungsbolzen
 Bremsbackensatz								
1.9 D	44	03/98→08/01	➡	→ 03/01; - ABS		03.0137-0153.2	650153	BDX Ø 255 x 46
			➡	+ ABS		03.0137-0330.2	650330	TRW Ø 254 x 57 + HEB
						03.0520-0825.3	690825	TRW Ø 254 x 57 + RZ / + Zub TopKit
2.5 D	55	03/98→08/01	➡			03.0137-0330.2	650330	TRW Ø 254 x 57 + HEB
						03.0520-0825.3	690825	TRW Ø 254 x 57 + RZ / + Zub TopKit
OPEL - ARENA Kasten (A97) 01/97→12/01								
 Radbremszylinder								
1.9 D	44	01/97→12/01	➡	03/98→ 09/01; - ABS		24.3223-1106.3	020317	BDX GG
			➡	03/98→ 09/01; + ABS		24.3225-1601.3	020359	TRW GG
2.5 D	55	01/97→12/01	➡	03/98→ 09/01		24.3225-1601.3	020359	TRW GG
Zubehörsatz, Bremsbacken								
1.9 D	44	01/97→12/01	➡	03/98→ 03/01; - ABS		03.0137-9211.2	669211	BDX
			➡	03/98→ 09/01; + ABS		03.0137-9216.2	669216	TRW
2.5 D	55	01/97→12/01	➡	03/98→ 09/01		03.0137-9216.2	669216	TRW
 Bremstrommel								
1.9 D	44	01/97→12/01	➡	03/98→ 09/01; + ABS		24.0225-4015.2	480178	Ø 291 x 70 / 254,8 - RLG / - ABS Ring / mit Radbefestigungsbolzen
2.5 D	55	01/97→12/01	➡	→ 09/01		24.0225-4015.2	480178	Ø 291 x 70 / 254,8 - RLG / - ABS Ring / mit Radbefestigungsbolzen
 Bremsbackensatz								
1.9 D	44	01/97→12/01	➡	03/98→ 03/01; - ABS		03.0137-0153.2	650153	BDX Ø 255 x 46
			➡	03/98→ 09/01; + ABS		03.0137-0330.2	650330	TRW Ø 254 x 57 + HEB
						03.0520-0825.3	690825	TRW Ø 254 x 57 + RZ / + Zub TopKit
2.5 D	55	01/97→12/01	➡	03/98→ 09/01		03.0137-0330.2	650330	TRW Ø 254 x 57 + HEB
						03.0520-0825.3	690825	TRW Ø 254 x 57 + RZ / + Zub TopKit
OPEL - ARENA Kasten (TB, TF) 03/98→08/01								
 Radbremszylinder								
1.9 D	44	03/98→08/01	➡	- ABS		24.3223-1106.3	020317	BDX GG
			➡	+ ABS		24.3225-1601.3	020359	TRW GG
2.5 D	55	03/98→08/01	➡			24.3225-1601.3	020359	TRW GG
Zubehörsatz, Bremsbacken								
1.9 D	44	03/98→08/01	➡	→ 03/01; - ABS		03.0137-9211.2	669211	BDX
			➡	+ ABS		03.0137-9216.2	669216	TRW
2.5 D	55	03/98→08/01	➡			03.0137-9216.2	669216	TRW
→								











	kw					! #		
OPEL - ARENA Kasten (TB, TF) 03/98→08/01								
 Bremstrommel								
1.9 D	44	03/98→08/01	➡	+ ABS		24.0225-4015.2	480178	Ø 291 x 70 / 254,8 - RLG / - ABS Ring / mit Radbefestigungsbolzen
2.5 D	55	03/98→08/01	➡			24.0225-4015.2	480178	Ø 291 x 70 / 254,8 - RLG / - ABS Ring / mit Radbefestigungsbolzen
 Bremsbackensatz								
1.9 D	44	03/98→08/01	➡	→ 03/01; - ABS		03.0137-0153.2	650153	BDX Ø 255 x 46
				+ ABS		03.0137-0330.2	650330	TRW Ø 254 x 57 + HEB
2.5 D	55	03/98→08/01	➡			03.0520-0825.3	690825	TRW Ø 254 x 57 + RZ / + Zub TopKit
						03.0137-0330.2	650330	TRW Ø 254 x 57 + HEB
2.5 D	55	03/98→08/01	➡			03.0520-0825.3	690825	TRW Ø 254 x 57 + RZ / + Zub TopKit
OPEL - ASTRA F Cabriolet (T92) 03/93→03/01								
 Radbremszylinder								
1.4 i 16V	66	01/96→03/01	➡	→ R2500000	2	03.3217-3512.3	020032	Lucas GG
1.4 Si	60	05/93→03/01	➡	R2500001→	2	24.3219-1715.3	020122	ALU
1.6 i	55	01/96→03/01						GG
1.8 i 16V	85	11/94→03/01	➡	→ R2500000	2	03.3217-3512.3	020032	Lucas GG
					2	24.3219-1715.3	020122	ALU
					2	24.3219-1767.3	020552	GG
				R2500001→	2	24.3219-1715.3	020122	ALU
					2	24.3219-1767.3	020552	GG
Zubehörsatz, Bremsbacken								
1.4 i 16V	66	01/96→03/01	➡			03.0137-9167.2	669167	
1.4 Si	60	05/93→03/01	➡					
1.6 i	55	01/96→03/01						
1.8 i 16V	85	11/94→03/01						
 Bremstrommel								
1.4 i 16V	66	01/96→03/01	➡			24.0220-0001.2	480013	Ø 242 x 53,5 / 201,3
1.4 Si	60	05/93→03/01	➡					
1.6 i	55	01/96→03/01						
1.8 i 16V	85	11/94→03/01						
 Bremsbackensatz								
1.4 i 16V	66	01/96→03/01	➡			03.0137-0267.2	650267	Ø 200 x 46 + HEB
				R2500001→		03.0420-4019.3	684019	DEL Ø 200 x 46 + RZ / + Zub Kit
						03.0520-4019.3	694019	DEL Ø 200 x 46 + RZ / + Zub TopKit
			➡	→ R2500000		03.0520-3717.3	693717	Ø 200 x 46 + RZ / + Zub TopKit
1.8 i 16V	85	11/94→03/01	➡			03.0137-0267.2	650267	Ø 200 x 46 + HEB
						03.0420-4019.3	684019	DEL Ø 200 x 46 + RZ / + Zub Kit
						03.0520-4019.3	694019	DEL Ø 200 x 46 + RZ / + Zub TopKit
				R2500001→		03.0420-4019.3	684019	DEL Ø 200 x 46 + RZ / + Zub Kit
			➡			03.0520-4019.3	694019	DEL Ø 200 x 46 + RZ / + Zub TopKit
			➡	→ R2500000		03.0520-3717.3	693717	Ø 200 x 46 + RZ / + Zub TopKit
 Bremsbackensatz, Feststellbremse								
1.8 i 16V	85	11/94→03/01	➡	→ 09/98		03.0137-0172.2	650172	Ø 160 x 25
Zubehörsatz, Feststellbremsbacken								
1.8 i 16V	85	11/94→03/01	➡	→ 09/98		03.0137-9243.2	669243	
 Seilzug, Feststellbremse								
1.4 i 16V	66	01/96→03/01		Trommelbremse; ⚡	1	24.3727-0735.2	580735	L= 1.273 L2= 1.690 + Zub
1.4 Si	60	05/93→03/01		Scheibenbremse; ⚡	1	24.3727-0742.2	580742	L= 1.175 L2= 1.575 + Zub
1.6 i	55	01/96→03/01						
1.8 i 16V	85	11/94→03/01						

	kw					! #		
OPEL - ASTRA F CLASSIC Caravan (T92) 01/98→01/05								
 Radbremszylinder								
1.4 i 1.6 i 1.6 i 16V	44 55 74	01/98→01/05 01/98→01/05 01/98→01/05	➔			2	24.3219-1715.3 020122	ALU
Zubehörsatz, Bremsbacken								
1.4 i 1.6 i 1.6 i 16V	44 55 74	01/98→01/05 01/98→01/05 01/98→01/05	➔				03.0137-9215.2 669215	
 Bremstrommel								
1.4 i 1.6 i 1.6 i 16V	44 55 74	01/98→01/05 01/98→01/05 01/98→01/05	➔				24.0223-0013.2 480061	Ø 265 x 50 / 231
 Bremsbackensatz								
1.4 i 1.6 i 1.6 i 16V	44 55 74	01/98→01/05 01/98→01/05 01/98→01/05	➔	→ SP999999			03.0137-0267.2 650267 03.0420-4019.3 684019 03.0520-4019.3 694019	Ø 200 x 46 + HEB DEL Ø 200 x 46 + RZ / + Zub Kit DEL Ø 200 x 46 + RZ / + Zub TopKit
			➔	T2500001→			03.0137-0322.2 650322 03.0520-5719.3 695719	Ø 230 x 42 TRW Ø 230 x 42 + RZ / + Zub TopKit
 Seilzug, Feststellbremse								
1.4 i 1.6 i 1.6 i 16V	44 55 74	01/98→01/05 01/98→01/05 01/98→01/05		⬇		1	24.3727-0732.2 580732	L= 1.288 L2= 1.398 + Zub
OPEL - ASTRA F CLASSIC CC (T92) 01/98→08/02								
 Radbremszylinder								
1.4 i 1.6 i 1.6 i 16V	44 55 74	01/98→08/02 01/98→08/02 01/98→08/02	➔			2	24.3219-1715.3 020122	ALU
Zubehörsatz, Bremsbacken								
1.4 i 1.6 i 1.6 i 16V	44 55 74	01/98→08/02 01/98→08/02 01/98→08/02	➔				03.0137-9167.2 669167	
 Bremstrommel								
1.4 i 1.6 i 1.6 i 16V	44 55 74	01/98→08/02 01/98→08/02 01/98→08/02	➔				24.0220-0001.2 480013	Ø 242 x 53,5 / 201,3
 Bremsbackensatz								
1.4 i 1.6 i 1.6 i 16V	44 55 74	01/98→08/02 01/98→08/02 01/98→08/02	➔				03.0137-0267.2 650267	Ø 200 x 46 + HEB
 Seilzug, Feststellbremse								
1.4 i 1.6 i 1.6 i 16V	44 55 74	01/98→08/02 01/98→08/02 01/98→08/02		⬇		1	24.3727-0735.2 580735	L= 1.273 L2= 1.690 + Zub
OPEL - ASTRA F CLASSIC Stufenheck (T92) 01/98→08/02								
 Radbremszylinder								
1.4 i 1.6 i 1.6 i 16V	44 55 74	01/98→08/02 01/98→08/02 01/98→08/02	➔			2	24.3219-1715.3 020122	ALU
			➔			2	24.3219-1715.3 020122 24.3219-1767.3 020552	ALU GG
Zubehörsatz, Bremsbacken								
1.4 i 1.6 i 1.6 i 16V	44 55 74	01/98→08/02 01/98→08/02 01/98→08/02	➔				03.0137-9167.2 669167	
 Bremstrommel								
1.4 i 1.6 i 1.6 i 16V →	44 55 74	01/98→08/02 01/98→08/02 01/98→08/02	➔				24.0220-0001.2 480013	Ø 242 x 53,5 / 201,3

	kw					! #		
OPEL - ASTRA F CLASSIC Stufenheck (T92) 01/98→08/02								
 Bremsbackensatz								
1.4 i 1.6 i 1.6 i 16V	44 55 74	01/98→08/02 01/98→08/02 01/98→08/02	➔				03.0137-0267.2 650267	Ø 200 x 46 + HEB
 Seilzug, Feststellbremse								
1.4 i 1.6 i 1.6 i 16V	44 55 74	01/98→08/02 01/98→08/02 01/98→08/02	⬇		1		24.3727-0735.2 580735	L= 1.273 L2= 1.690 + Zub
OPEL - ASTRA F Kasten/Kombi (T92) 10/91→01/99								
 Radbremsszylinder								
1.4 i 1.7 D 1.7 TD	44 44 50	10/91→01/99 07/92→01/99 08/94→01/99	➔	→ 09/98			24.3219-1715.3 020122 24.3219-1767.3 020552	ALU GG
Zubehörsatz, Bremsbacken								
1.4 i 1.7 D 1.7 TD	44 44 50	10/91→01/99 07/92→01/99 08/94→01/99	➔	→ SP999999 T2500001→; → 09/98			03.0137-9167.2 669167 03.0137-9215.2 669215	
 Bremstrommel								
1.4 i 1.7 D 1.7 TD	44 44 50	10/91→01/99 07/92→01/99 08/94→01/99	➔	→ ST999999 T2500001→; → 09/98			24.0220-0001.2 480013 24.0223-0013.2 480061	Ø 242 x 53,5 / 201,3 Ø 265 x 50 / 231
 Bremsbackensatz								
1.4 i 1.7 D 1.7 TD	44 44 50	10/91→01/99 07/92→01/99 08/94→01/99	➔	→ SP999999 T2500001→; → 09/98			03.0137-0267.2 650267 03.0420-4019.3 684019 03.0520-4019.3 694019 03.0137-0322.2 650322 03.0520-5719.3 695719	Ø 200 x 46 + HEB DEL Ø 200 x 46 + RZ / + Zub Kit DEL Ø 200 x 46 + RZ / + Zub TopKit Ø 230 x 42 TRW Ø 230 x 42 + RZ / + Zub TopKit
 Seilzug, Feststellbremse								
1.4 i 1.7 D 1.7 TD	44 44 50	10/91→01/99 07/92→01/99 08/94→01/99		→ 09/98; Trommelbremse; ⬇	1		24.3727-0732.2 580732	L= 1.288 L2= 1.398 + Zub
OPEL - ASTRA G Cabriolet (T98) 03/01→10/05								
 Seilzug, Feststellbremse								
1.6 1.6 16V 1.8 16V 2.0 16V Turbo 2.0 OPC 2.2 16V 2.2 DTI	76 74 92 147 141 108 92	01/03→10/05 03/01→10/05 03/01→10/05 11/02→10/05 03/02→10/05 03/01→10/05 09/02→10/05		42000001→; Scheibenbremse; ⬆ → 22006460; Scheibenbremse; ⬆ 22006461→ 38999999; Scheiben- bremse; ⬆ → 22006460; Scheibenbremse; ⬇ 22006461→ 38999999; Scheiben- bremse; ⬆ 42000001→; Scheibenbremse; ⬇	1 1 1 1 1 1		24.3727-0748.2 580748 24.3727-0748.2 580748 24.3727-0748.2 580748 24.3727-0752.2 580752 24.3727-0753.2 580753 24.3727-0783.2 580783	L= 279 + Zub L= 279 + Zub L= 279 + Zub L= 1.593 L2= 1.593 + Zub L= 1.592 L2= 1.592 + Zub L= 1.587 L2= 1.587 + Zub
OPEL - ASTRA G Caravan (T98) 02/98→07/04								
 Radbremsszylinder								
1.2 16V 1.6 1.6 16V 1.7 TD	48 55 74 50	02/98→09/00 02/98→09/00 02/98→07/04 02/98→08/00	➔	04/98→	2		24.3219-1715.3 020122	ALU
1.2 16V 1.4 16V 1.4 LPG 1.6 1.6 CNG 1.6 LPG 1.7 DTI 16V	55 66 66 62 - 76 71 74 - 76 55	09/00→07/04 06/98→07/04 03/98→07/04 09/00→07/04 03/03→07/04 03/98→07/04 02/00→07/04	➔		2		24.3219-1715.3 020122	ALU
Zubehörsatz, Bremsbacken								
1.2 16V 1.6 1.6 16V	48 55 74	02/98→09/00 02/98→09/00 02/98→07/04	➔	22000001→ 04/98→; → 18999999			03.0137-9215.2 669215 03.0137-9215.2 669215	
1.2 16V 1.4 16V 1.4 LPG	55 66 66	09/00→07/04 06/98→07/04 03/98→07/04	➔	22000001→ → 18999999			03.0137-9215.2 669215 03.0137-9215.2 669215	



	kw			 	! #		
OPEL - ASTRA G Caravan (T98) 02/98→07/04							
Zubehörsatz, Bremsbacken							
1.6	62 - 76	09/00→07/04	➡	22000001→		03.0137-9215.2 669215	
1.6 CNG	71	03/03→07/04	➡	→ 18999999		03.0137-9215.2 669215	
1.6 LPG	74 - 76	03/98→07/04					
1.7 DTI 16V	55	02/00→07/04					
1.7 TD	50	02/98→08/00	➡	04/98→		03.0137-9215.2 669215	
 Bremstrommel							
1.2 16V	48	02/98→09/00	➡	04/98→		24.0223-0013.2 480061	Ø 265 x 50 / 231
1.6	55	02/98→09/00					
1.6 16V	74	02/98→07/04					
1.7 TD	50	02/98→08/00					
1.2 16V	55	09/00→07/04	➡			24.0223-0013.2 480061	Ø 265 x 50 / 231
1.4 16V	66	06/98→07/04					
1.4 LPG	66	03/98→07/04					
1.6	62 - 76	09/00→07/04					
1.6 CNG	71	03/03→07/04					
1.6 LPG	74 - 76	03/98→07/04					
1.7 DTI 16V	55	02/00→07/04					
 Bremsbackensatz							
1.2 16V	48	02/98→09/00	➡	04/98→; → 18999999		03.0137-0322.2 650322	Ø 230 x 42
1.6	55	02/98→09/00				03.0520-5719.3 695719	TRW Ø 230 x 42 + RZ / + Zub TopKit
1.6 16V	74	02/98→07/04					
			➡	22000001→		03.0137-0424.2 650424	Ø 230 x 42 + HEB
						03.0520-6019.3 696019	Ø 230 x 42 + RZ / + Zub TopKit
1.2 16V	55	09/00→07/04	➡	→ 18999999		03.0137-0322.2 650322	Ø 230 x 42
1.4 16V	66	06/98→07/04				03.0520-5719.3 695719	TRW Ø 230 x 42 + RZ / + Zub TopKit
1.4 LPG	66	03/98→07/04					
1.6	62 - 76	09/00→07/04					
1.6 CNG	71	03/03→07/04					
1.6 LPG	74 - 76	03/98→07/04					
1.7 DTI 16V	55	02/00→07/04					
1.7 TD	50	02/98→08/00	➡	04/98→		03.0137-0322.2 650322	Ø 230 x 42
						03.0520-5719.3 695719	TRW Ø 230 x 42 + RZ / + Zub TopKit
 Seilzug, Feststellbremse							
1.2 16V	48	02/98→09/00		04/98→; Trommelbremse; ⬇	2	24.3727-0746.2 580746	L= 182 + Zub
1.6	55	02/98→09/00		04/98→; Trommelbremse; ⬇	1	24.3727-0747.2 580747	L= 1.252 L2= 1.252 + Zub
1.6 16V	74	02/98→07/04					
				42000001→; Scheibenbremse; ⬆	1	24.3727-0748.2 580748	L= 279 + Zub
				04/98→; → 22006460; Scheibenbremse; ⬆	1	24.3727-0748.2 580748	L= 279 + Zub
				04/98→; Trommelbremse; ⬆	1	24.3727-0748.2 580748	L= 279 + Zub
				22006461→ 38999999; Scheibenbremse; ⬆	1	24.3727-0748.2 580748	L= 279 + Zub
				04/98→; → 22006460; Scheibenbremse; ⬇	1	24.3727-0752.2 580752	L= 1.593 L2= 1.593 + Zub
				22006461→ 38999999; Scheibenbremse; ⬇	1	24.3727-0753.2 580753	L= 1.592 L2= 1.592 + Zub
				42000001→; Scheibenbremse; ⬇	1	24.3727-0783.2 580783	L= 1.587 L2= 1.587 + Zub
1.2 16V	55	09/00→07/04		Trommelbremse; ⬇	2	24.3727-0746.2 580746	L= 182 + Zub
1.4 16V	66	06/98→07/04		Trommelbremse; ⬇	1	24.3727-0747.2 580747	L= 1.252 L2= 1.252 + Zub
1.4 LPG	66	03/98→07/04					
1.6	62 - 76	09/00→07/04		→ 22006460; Scheibenbremse; ⬆	1	24.3727-0748.2 580748	L= 279 + Zub
1.6 CNG	71	03/03→07/04		42000001→; Scheibenbremse; ⬆	1	24.3727-0748.2 580748	L= 279 + Zub
1.6 LPG	74 - 76	03/98→07/04		Trommelbremse; ⬆	1	24.3727-0748.2 580748	L= 279 + Zub
1.7 DTI 16V	55	02/00→07/04		22006461→ 38999999; Scheibenbremse; ⬆	1	24.3727-0748.2 580748	L= 279 + Zub
				→ 22006460; Scheibenbremse; ⬇	1	24.3727-0752.2 580752	L= 1.593 L2= 1.593 + Zub
				22006461→ 38999999; Scheibenbremse; ⬇	1	24.3727-0753.2 580753	L= 1.592 L2= 1.592 + Zub
				42000001→; Scheibenbremse; ⬇	1	24.3727-0783.2 580783	L= 1.587 L2= 1.587 + Zub
1.7 CDTI	59	04/03→05/04		→ 38999999; Scheibenbremse; ⬆	1	24.3727-0748.2 580748	L= 279 + Zub
				42000001→; Scheibenbremse; ⬆	1	24.3727-0748.2 580748	L= 279 + Zub
				→ 38999999; Scheibenbremse; ⬇	1	24.3727-0753.2 580753	L= 1.592 L2= 1.592 + Zub
				42000001→; Scheibenbremse; ⬇	1	24.3727-0783.2 580783	L= 1.587 L2= 1.587 + Zub
→							

	kw			 	! #		
OPEL - ASTRA G Caravan (T98) 02/98→07/04							
 Seilzug, Feststellbremse							
1.7 TD	50	02/98→08/00		04/98→; Trommelbremse; ↓	2	24.3727-0746.2 580746	L= 182 + Zub
				04/98→; Trommelbremse; ↓	1	24.3727-0747.2 580747	L= 1.252 L2= 1.252 + Zub
				04/98→; Trommelbremse; ↑	1	24.3727-0748.2 580748	L= 279 + Zub
				04/98→; Scheibenbremse; ↑	1	24.3727-0748.2 580748	L= 279 + Zub
				04/98→; Scheibenbremse; ↓	1	24.3727-0752.2 580752	L= 1.593 L2= 1.593 + Zub
1.8 16V 2.0 16V 2.0 DI	85 100 60	02/98→09/00 02/98→07/04 02/98→07/04		04/98→; → 22006460; Scheibenbremse; ↑	1	24.3727-0748.2 580748	L= 279 + Zub
				42000001→; Scheibenbremse; ↑	1	24.3727-0748.2 580748	L= 279 + Zub
				22006461→ 38999999; Scheibenbremse; ↑	1	24.3727-0748.2 580748	L= 279 + Zub
				04/98→; → 22006460; Scheibenbremse; ↓	1	24.3727-0752.2 580752	L= 1.593 L2= 1.593 + Zub
				22006461→ 38999999; Scheibenbremse; ↓	1	24.3727-0753.2 580753	L= 1.592 L2= 1.592 + Zub
				42000001→; Scheibenbremse; ↓	1	24.3727-0783.2 580783	L= 1.587 L2= 1.587 + Zub
1.8 16V 2.0 DTI 16V 2.0 OPC	92 74 141 - 147	09/00→07/04 08/99→07/04 09/02→07/04		42000001→; Scheibenbremse; ↑	1	24.3727-0748.2 580748	L= 279 + Zub
				→ 22006460; Scheibenbremse; ↑	1	24.3727-0748.2 580748	L= 279 + Zub
				22006461→ 38999999; Scheibenbremse; ↑	1	24.3727-0748.2 580748	L= 279 + Zub
2.2 16V 2.2 DTI	108 86 - 92	03/01→07/04 09/02→07/04		→ 22006460; Scheibenbremse; ↓	1	24.3727-0752.2 580752	L= 1.593 L2= 1.593 + Zub
				22006461→ 38999999; Scheibenbremse; ↓	1	24.3727-0753.2 580753	L= 1.592 L2= 1.592 + Zub
				42000001→; Scheibenbremse; ↓	1	24.3727-0783.2 580783	L= 1.587 L2= 1.587 + Zub
OPEL - ASTRA G CC (T98) 02/98→12/09							
 Radbremszylinder							
1.2 16V 1.4 16V 1.4 LPG 1.6 1.6 16V 1.6 LPG 1.7 TD	48 66 66 55 74 74 50	02/98→09/00 02/98→01/05 02/98→01/05 02/98→09/00 02/98→01/05 03/98→01/05 02/98→08/00	➡	04/98→	2	24.3219-1715.3 020122	ALU
1.2 16V 1.4 1.6 1.6 LPG 1.7 DTI 16V	55 66 62 - 76 76 55	09/00→01/05 09/07→12/09 09/00→01/05 11/02→06/07 02/00→01/05	➡		2	24.3219-1715.3 020122	ALU
Zubehörsatz, Bremsbacken							
1.2 16V	48	02/98→09/00	➡	04/98→		03.0137-9167.2 669167	
1.2 16V	55	09/00→01/05	➡			03.0137-9167.2 669167	
1.4 1.6	66 62 - 76	09/07→12/09 09/00→01/05	➡	22000001→		03.0137-9215.2 669215	
1.6 LPG 1.7 DTI 16V	76 55	11/02→06/07 02/00→01/05	➡	→ 18999999		03.0137-9215.2 669215	
1.4 16V 1.4 LPG 1.6 1.6 16V 1.6 LPG	66 66 55 74 74	02/98→01/05 02/98→01/05 02/98→09/00 02/98→01/05 03/98→01/05	➡	22000001→		03.0137-9215.2 669215	
			➡	04/98→; → 18999999		03.0137-9215.2 669215	
1.7 TD	50	02/98→08/00	➡	04/98→		03.0137-9215.2 669215	
 Bremstrommel							
1.2 16V	48	02/98→09/00	➡	04/98→		24.0220-0001.2 480013	Ø 242 x 53,5 / 201,3
1.2 16V	55	09/00→01/05	➡			24.0220-0001.2 480013	Ø 242 x 53,5 / 201,3
1.4 1.6	66 62 - 76	09/07→12/09 09/00→01/05	➡			24.0223-0013.2 480061	Ø 265 x 50 / 231
1.6 LPG 1.7 DTI 16V	76 55	11/02→06/07 02/00→01/05	➡			24.0223-0013.2 480061	Ø 265 x 50 / 231
1.4 16V 1.4 LPG 1.6 1.6 16V 1.6 LPG 1.7 TD ➔	66 66 55 74 74 50	02/98→01/05 02/98→01/05 02/98→09/00 02/98→01/05 03/98→01/05 02/98→08/00	➡	04/98→		24.0223-0013.2 480061	Ø 265 x 50 / 231












	kw					! #		
OPEL - ASTRA G CC (T98) 02/98→12/09								
Brmsbackensatz								
1.2 16V	48	02/98→09/00	➔	04/98→		03.0137-0267.2 650267	Ø 200 x 46 + HEB	
1.2 16V	55	09/00→01/05	➔			03.0137-0267.2 650267	Ø 200 x 46 + HEB	
1.4 1.6	66 62 - 76	09/07→12/09 09/00→01/05	➔	→ 18999999		03.0137-0322.2 650322	Ø 230 x 42	
1.6 LPG 1.7 DTI 16V	76 55	11/02→06/07 02/00→01/05	➔	22000001→		03.0520-5719.3 695719	TRW Ø 230 x 42 + RZ / + Zub TopKit	
1.4 16V 1.4 LPG 1.6 1.6 16V 1.6 LPG	66 66 55 74 74	02/98→01/05 02/98→01/05 02/98→09/00 02/98→01/05 03/98→01/05	➔	04/98→; → 18999999		03.0137-0322.2 650322	Ø 230 x 42	
			➔			03.0520-5719.3 695719	TRW Ø 230 x 42 + RZ / + Zub TopKit	
			➔	22000001→		03.0137-0424.2 650424	Ø 230 x 42 + HEB	
			➔			03.0520-6019.3 696019	Ø 230 x 42 + RZ / + Zub TopKit	
1.7 TD	50	02/98→08/00	➔	04/98→		03.0137-0322.2 650322	Ø 230 x 42	
			➔			03.0520-5719.3 695719	TRW Ø 230 x 42 + RZ / + Zub TopKit	
Seilzug, Feststellbremse								
1.2 16V 1.4 16V 1.4 LPG 1.6 1.6 16V 1.6 LPG	48 66 66 55 74 74	02/98→09/00 02/98→01/05 02/98→01/05 02/98→09/00 02/98→01/05 03/98→01/05		04/98→; Trommelbremse; ↓	2	24.3727-0746.2 580746	L= 182 + Zub	
				04/98→; Trommelbremse; ↓	1	24.3727-0747.2 580747	L= 1.252 L2= 1.252 + Zub	
				42000001→; Scheibenbremse; ↑	1	24.3727-0748.2 580748	L= 279 + Zub	
				04/98→; → 22006460; Scheibenbremse; ↑	1	24.3727-0748.2 580748	L= 279 + Zub	
				04/98→; Trommelbremse; ↑	1	24.3727-0748.2 580748	L= 279 + Zub	
				22006461→ 38999999; Scheiben- bremse; ↑	1	24.3727-0748.2 580748	L= 279 + Zub	
				04/98→; → 22006460; Scheibenbremse; ↓	1	24.3727-0752.2 580752	L= 1.593 L2= 1.593 + Zub	
				22006461→ 38999999; Scheiben- bremse; ↓	1	24.3727-0753.2 580753	L= 1.592 L2= 1.592 + Zub	
				42000001→; Scheibenbremse; ↓	1	24.3727-0783.2 580783	L= 1.587 L2= 1.587 + Zub	
1.2 16V 1.4 1.6 1.6 LPG 1.7 DTI 16V	55 66 62 - 76 76 55	09/00→01/05 09/07→12/09 09/00→01/05 11/02→06/07 02/00→01/05		Trommelbremse; ↓	2	24.3727-0746.2 580746	L= 182 + Zub	
				Trommelbremse; ↓	1	24.3727-0747.2 580747	L= 1.252 L2= 1.252 + Zub	
				→ 22006460; Scheibenbremse; ↑	1	24.3727-0748.2 580748	L= 279 + Zub	
				42000001→; Scheibenbremse; ↑	1	24.3727-0748.2 580748	L= 279 + Zub	
				Trommelbremse; ↑	1	24.3727-0748.2 580748	L= 279 + Zub	
				22006461→ 38999999; Scheiben- bremse; ↑	1	24.3727-0748.2 580748	L= 279 + Zub	
				→ 22006460; Scheibenbremse; ↓	1	24.3727-0752.2 580752	L= 1.593 L2= 1.593 + Zub	
				22006461→ 38999999; Scheiben- bremse; ↓	1	24.3727-0753.2 580753	L= 1.592 L2= 1.592 + Zub	
				42000001→; Scheibenbremse; ↓	1	24.3727-0783.2 580783	L= 1.587 L2= 1.587 + Zub	
1.7 CDTI	59	04/03→01/05		→ 38999999; Scheibenbremse; ↑	1	24.3727-0748.2 580748	L= 279 + Zub	
				42000001→; Scheibenbremse; ↑	1	24.3727-0748.2 580748	L= 279 + Zub	
				→ 38999999; Scheibenbremse; ↓	1	24.3727-0753.2 580753	L= 1.592 L2= 1.592 + Zub	
				42000001→; Scheibenbremse; ↓	1	24.3727-0783.2 580783	L= 1.587 L2= 1.587 + Zub	
1.7 TD	50	02/98→08/00		04/98→; Trommelbremse; ↓	2	24.3727-0746.2 580746	L= 182 + Zub	
				04/98→; Trommelbremse; ↓	1	24.3727-0747.2 580747	L= 1.252 L2= 1.252 + Zub	
				04/98→; Trommelbremse; ↑	1	24.3727-0748.2 580748	L= 279 + Zub	
				04/98→; Scheibenbremse; ↑	1	24.3727-0748.2 580748	L= 279 + Zub	
				04/98→; Scheibenbremse; ↓	1	24.3727-0752.2 580752	L= 1.593 L2= 1.593 + Zub	
1.8 1.8 16V 2.0 16V OPC 2.0 DTI 16V 2.0 OPC	81 92 118 74	02/03→01/04 09/00→01/05 11/99→09/02 08/99→01/05		42000001→; Scheibenbremse; ↑	1	24.3727-0748.2 580748	L= 279 + Zub	
				→ 22006460; Scheibenbremse; ↑	1	24.3727-0748.2 580748	L= 279 + Zub	
				22006461→ 38999999; Scheiben- bremse; ↑	1	24.3727-0748.2 580748	L= 279 + Zub	
				→ 22006460; Scheibenbremse; ↓	1	24.3727-0752.2 580752	L= 1.593 L2= 1.593 + Zub	
2.2 DTI	147 86 - 92	09/02→01/05		22006461→ 38999999; Scheiben- bremse; ↓	1	24.3727-0753.2 580753	L= 1.592 L2= 1.592 + Zub	
				42000001→; Scheibenbremse; ↓	1	24.3727-0783.2 580783	L= 1.587 L2= 1.587 + Zub	
1.8 16V 2.0 16V 2.0 DI	85 100 60	02/98→09/00 02/98→01/05 02/98→01/05		04/98→; → 22006460; Scheibenbremse; ↑	1	24.3727-0748.2 580748	L= 279 + Zub	
				42000001→; Scheibenbremse; ↑	1	24.3727-0748.2 580748	L= 279 + Zub	
				22006461→ 38999999; Scheiben- bremse; ↑	1	24.3727-0748.2 580748	L= 279 + Zub	
				04/98→; → 22006460; Scheibenbremse; ↓	1	24.3727-0752.2 580752	L= 1.593 L2= 1.593 + Zub	

		kW						! #		
OPEL - ASTRA G CC (T98) 02/98→12/09										
Seilzug, Feststellbremse										
1.8 16V	85	02/98→09/00			22006461→38999999; Scheibenbremse;			1	24.3727-0753.2 580753	L= 1.592 L2= 1.592 + Zub
2.0 16V	100	02/98→01/05								
2.0 DI	60	02/98→01/05			42000001→; Scheibenbremse;			1	24.3727-0783.2 580783	L= 1.587 L2= 1.587 + Zub
2.2 16V	108	06/00→01/05			09/00→; → 22006460; Scheibenbremse;			1	24.3727-0748.2 580748	L= 279 + Zub
					42000001→; Scheibenbremse;			1	24.3727-0748.2 580748	L= 279 + Zub
					22006461→38999999; Scheibenbremse;			1	24.3727-0748.2 580748	L= 279 + Zub
					09/00→; → 22006460; Scheibenbremse;			1	24.3727-0752.2 580752	L= 1.593 L2= 1.593 + Zub
					22006461→38999999; Scheibenbremse;			1	24.3727-0753.2 580753	L= 1.592 L2= 1.592 + Zub
					42000001→; Scheibenbremse;			1	24.3727-0783.2 580783	L= 1.587 L2= 1.587 + Zub
OPEL - ASTRA G CLASSIC (T98) 03/04→07/09										
Radbremszylinder										
1.4 16V	66	05/04→07/09	➔					2	24.3219-1715.3 020122	ALU
1.6	76	03/06→06/08								
1.6 16V	74	05/04→02/06								
Zubehörsatz, Bremsbacken										
1.4 16V	66	05/04→07/09	➔		22000001→				03.0137-9215.2 669215	
1.6	76	03/06→06/08								
1.6 16V	74	05/04→02/06	➔		→ 18999999				03.0137-9215.2 669215	
Bremstrommel										
1.4 16V	66	05/04→07/09	➔						24.0223-0013.2 480061	Ø 265 x 50 / 231
1.6	76	03/06→06/08								
1.6 16V	74	05/04→02/06								
Bremsbackensatz										
1.4 16V	66	05/04→07/09	➔		→ 18999999				03.0137-0322.2 650322	Ø 230 x 42
1.6	76	03/06→06/08							03.0520-5719.3 695719	TRW Ø 230 x 42 + RZ / + Zub TopKit
1.6 16V	74	05/04→02/06							03.0137-0424.2 650424	Ø 230 x 42 + HEB
			➔		22000001→				03.0520-6019.3 696019	Ø 230 x 42 + RZ / + Zub TopKit
Seilzug, Feststellbremse										
1.4 16V	66	05/04→07/09			Trommelbremse;			2	24.3727-0746.2 580746	L= 182 + Zub
1.6	76	03/06→06/08			Trommelbremse;			1	24.3727-0747.2 580747	L= 1.252 L2= 1.252 + Zub
1.6 16V	74	05/04→02/06			→ 22006460; Scheibenbremse;			1	24.3727-0748.2 580748	L= 279 + Zub
					42000001→; Scheibenbremse;			1	24.3727-0748.2 580748	L= 279 + Zub
					Trommelbremse;			1	24.3727-0748.2 580748	L= 279 + Zub
					22006461→38999999; Scheibenbremse;			1	24.3727-0748.2 580748	L= 279 + Zub
					→ 22006460; Scheibenbremse;			1	24.3727-0752.2 580752	L= 1.593 L2= 1.593 + Zub
					22006461→38999999; Scheibenbremse;			1	24.3727-0753.2 580753	L= 1.592 L2= 1.592 + Zub
1.7 CDTI	59	06/04→07/09			42000001→; Scheibenbremse;			1	24.3727-0783.2 580783	L= 1.587 L2= 1.587 + Zub
					→ 38999999; Scheibenbremse;			1	24.3727-0748.2 580748	L= 279 + Zub
					42000001→; Scheibenbremse;			1	24.3727-0748.2 580748	L= 279 + Zub
					→ 38999999; Scheibenbremse;			1	24.3727-0753.2 580753	L= 1.592 L2= 1.592 + Zub
					42000001→; Scheibenbremse;			1	24.3727-0783.2 580783	L= 1.587 L2= 1.587 + Zub
OPEL - ASTRA G CLASSIC Caravan (F35) 03/04→07/09										
Radbremszylinder										
1.4	66	10/07→07/09	➔					2	24.3219-1715.3 020122	ALU
1.4 16V	66	07/04→09/07								
1.6	74 - 76	06/04→07/09								
Zubehörsatz, Bremsbacken										
1.4	66	10/07→07/09	➔						03.0137-9215.2 669215	
1.4 16V	66	07/04→09/07								
1.6	74 - 76	06/04→07/09			22000001→				03.0137-9215.2 669215	
					➔			03.0137-9215.2 669215		
→			➔		→ 18999999				03.0137-9215.2 669215	



	kw				! #		
OPEL - ASTRA G CLASSIC Caravan (F35) 03/04→07/09							
 Bremstrommel							
1.4 1.4 16V 1.6	66 66 74 - 76	10/07→07/09 07/04→09/07 06/04→07/09	➔			24.0223-0013.2 480061	Ø 265 x 50 / 231
 Bremsbackensatz							
1.4 1.4 16V	66 66	10/07→07/09 07/04→09/07	➔			03.0137-0424.2 650424 03.0520-6019.3 696019	Ø 230 x 42 + HEB Ø 230 x 42 + RZ / + Zub TopKit
1.6	74 - 76	06/04→07/09	➔	→ 18999999		03.0137-0322.2 650322 03.0520-5719.3 695719	Ø 230 x 42 TRW Ø 230 x 42 + RZ / + Zub TopKit
			➔	22000001→		03.0137-0424.2 650424 03.0520-6019.3 696019	Ø 230 x 42 + HEB Ø 230 x 42 + RZ / + Zub TopKit
 Seilzug, Feststellbremse							
1.4 1.4 16V	66 66	10/07→07/09 07/04→09/07		Trommelbremse; ⬇	2	24.3727-0746.2 580746	L= 182 + Zub
				Trommelbremse; ⬇	1	24.3727-0747.2 580747	L= 1.252 L2= 1.252 + Zub
				Scheibenbremse; ⬆	1	24.3727-0748.2 580748	L= 279 + Zub
				Trommelbremse; ⬆	1	24.3727-0748.2 580748	L= 279 + Zub
				Scheibenbremse; ⬇	1	24.3727-0783.2 580783	L= 1.587 L2= 1.587 + Zub
1.6	74 - 76	06/04→07/09		Trommelbremse; ⬇	2	24.3727-0746.2 580746	L= 182 + Zub
				Trommelbremse; ⬇	1	24.3727-0747.2 580747	L= 1.252 L2= 1.252 + Zub
				→ 22006460; Scheibenbremse; ⬆	1	24.3727-0748.2 580748	L= 279 + Zub
				42000001→; Scheibenbremse; ⬆	1	24.3727-0748.2 580748	L= 279 + Zub
				Trommelbremse; ⬆	1	24.3727-0748.2 580748	L= 279 + Zub
				22006461→ 38999999; Scheiben- bremse; ⬆	1	24.3727-0748.2 580748	L= 279 + Zub
				→ 22006460; Scheibenbremse; ⬇	1	24.3727-0752.2 580752	L= 1.593 L2= 1.593 + Zub
				22006461→ 38999999; Scheiben- bremse; ⬇	1	24.3727-0753.2 580753	L= 1.592 L2= 1.592 + Zub
				42000001→; Scheibenbremse; ⬇	1	24.3727-0783.2 580783	L= 1.587 L2= 1.587 + Zub
1.7 CDTI	59	05/04→07/09		→ 38999999; Scheibenbremse; ⬆	1	24.3727-0748.2 580748	L= 279 + Zub
				42000001→; Scheibenbremse; ⬆	1	24.3727-0748.2 580748	L= 279 + Zub
				→ 38999999; Scheibenbremse; ⬇	1	24.3727-0753.2 580753	L= 1.592 L2= 1.592 + Zub
				42000001→; Scheibenbremse; ⬇	1	24.3727-0783.2 580783	L= 1.587 L2= 1.587 + Zub
OPEL - ASTRA G CLASSIC Stufenheck (T98) 03/04→07/09							
 Radbremszylinder							
1.4 16V 1.6 16V	66 74	05/04→07/09 03/04→01/08	➔		2	24.3219-1715.3 020122	ALU
Zubehörsatz, Bremsbacken							
1.4 16V	66	05/04→07/09	➔			03.0137-9215.2 669215	
1.6 16V	74	03/04→01/08	➔	22000001→		03.0137-9215.2 669215	
			➔	→ 18999999		03.0137-9215.2 669215	
 Bremstrommel							
1.4 16V 1.6 16V	66 74	05/04→07/09 03/04→01/08	➔			24.0223-0013.2 480061	Ø 265 x 50 / 231
 Bremsbackensatz							
1.4 16V	66	05/04→07/09	➔			03.0137-0424.2 650424 03.0520-6019.3 696019	Ø 230 x 42 + HEB Ø 230 x 42 + RZ / + Zub TopKit
1.6 16V	74	03/04→01/08	➔	→ 18999999		03.0137-0322.2 650322 03.0520-5719.3 695719	Ø 230 x 42 TRW Ø 230 x 42 + RZ / + Zub TopKit
			➔	22000001→		03.0137-0424.2 650424 03.0520-6019.3 696019	Ø 230 x 42 + HEB Ø 230 x 42 + RZ / + Zub TopKit
 Seilzug, Feststellbremse							
1.4 16V	66	05/04→07/09		Trommelbremse; ⬇	2	24.3727-0746.2 580746	L= 182 + Zub
				Trommelbremse; ⬇	1	24.3727-0747.2 580747	L= 1.252 L2= 1.252 + Zub
				Scheibenbremse; ⬆	1	24.3727-0748.2 580748	L= 279 + Zub
				Trommelbremse; ⬆	1	24.3727-0748.2 580748	L= 279 + Zub
				Scheibenbremse; ⬇	1	24.3727-0783.2 580783	L= 1.587 L2= 1.587 + Zub
➔							

	kW				! #		
OPEL - ASTRA G CLASSIC Stufenheck (T98) 03/04→07/09							
Seilzug, Feststellbremse							
1.6 16V	74	03/04→01/08		Trommelbremse;	2	24.3727-0746.2 580746	L= 182 + Zub
				Trommelbremse;	1	24.3727-0747.2 580747	L= 1.252 L2= 1.252 + Zub
				→ 22006460; Scheibenbremse;	1	24.3727-0748.2 580748	L= 279 + Zub
				42000001→; Scheibenbremse;	1	24.3727-0748.2 580748	L= 279 + Zub
				Trommelbremse;	1	24.3727-0748.2 580748	L= 279 + Zub
				22006461→ 38999999; Scheibenbremse;	1	24.3727-0748.2 580748	L= 279 + Zub
				→ 22006460; Scheibenbremse;	1	24.3727-0752.2 580752	L= 1.593 L2= 1.593 + Zub
				22006461→ 38999999; Scheibenbremse;	1	24.3727-0753.2 580753	L= 1.592 L2= 1.592 + Zub
				42000001→; Scheibenbremse;	1	24.3727-0783.2 580783	L= 1.587 L2= 1.587 + Zub
OPEL - ASTRA G Coupe (T98) 03/00→05/05							
Radbremszylinder							
1.6 16V	74 - 76	03/00→05/05	➔		2	24.3219-1715.3 020122	ALU
Zubehörsatz, Bremsbacken							
1.6 16V	74 - 76	03/00→05/05	➔	22000001→		03.0137-9215.2 669215	
			➔	→ 18999999		03.0137-9215.2 669215	
Bremstrommel							
1.6 16V	74 - 76	03/00→05/05	➔			24.0223-0013.2 480061	Ø 265 x 50 / 231
Bremsbackensatz							
1.6 16V	74 - 76	03/00→05/05	➔	→ 18999999		03.0137-0322.2 650322 03.0520-5719.3 695719	Ø 230 x 42 TRW Ø 230 x 42 + RZ / + Zub TopKit
			➔	22000001→		03.0137-0424.2 650424 03.0520-6019.3 696019	Ø 230 x 42 + HEB Ø 230 x 42 + RZ / + Zub TopKit
Seilzug, Feststellbremse							
1.6 16V	74 - 76	03/00→05/05		Trommelbremse;	2	24.3727-0746.2 580746	L= 182 + Zub
				Trommelbremse;	1	24.3727-0747.2 580747	L= 1.252 L2= 1.252 + Zub
				→ 22006460; Scheibenbremse;	1	24.3727-0748.2 580748	L= 279 + Zub
				42000001→; Scheibenbremse;	1	24.3727-0748.2 580748	L= 279 + Zub
				Trommelbremse;	1	24.3727-0748.2 580748	L= 279 + Zub
				22006461→ 38999999; Scheibenbremse;	1	24.3727-0748.2 580748	L= 279 + Zub
				→ 22006460; Scheibenbremse;	1	24.3727-0752.2 580752	L= 1.593 L2= 1.593 + Zub
				22006461→ 38999999; Scheibenbremse;	1	24.3727-0753.2 580753	L= 1.592 L2= 1.592 + Zub
				42000001→; Scheibenbremse;	1	24.3727-0783.2 580783	L= 1.587 L2= 1.587 + Zub
1.8 16V	85 - 92	03/00→05/05		42000001→; Scheibenbremse;	1	24.3727-0748.2 580748	L= 279 + Zub
2.0 16V Turbo	140 - 147	09/00→05/05		→ 22006460; Scheibenbremse;	1	24.3727-0748.2 580748	L= 279 + Zub
2.2 16V	108	09/00→05/05		22006461→ 38999999; Scheibenbremse;	1	24.3727-0748.2 580748	L= 279 + Zub
2.2 DTI	92	09/02→05/05		→ 22006460; Scheibenbremse;	1	24.3727-0752.2 580752	L= 1.593 L2= 1.593 + Zub
				22006461→ 38999999; Scheibenbremse;	1	24.3727-0753.2 580753	L= 1.592 L2= 1.592 + Zub
				42000001→; Scheibenbremse;	1	24.3727-0783.2 580783	L= 1.587 L2= 1.587 + Zub
OPEL - ASTRA G Kasten/Kombi (F70) 09/98→04/05							
Radbremszylinder							
1.2 1.4 1.6 1.7 CDTi 1.7 DTI 16V 1.7 TD	48 66 55 - 76 59 55 50	09/98→08/00 09/98→04/05 09/98→04/05 07/03→11/04 02/00→04/05 01/99→04/05	➔			24.3219-1715.3 020122	ALU
Zubehörsatz, Bremsbacken							
1.2	48	09/98→08/00	➔			03.0137-9167.2 669167	
1.4	66	09/98→04/05	➔	22000001→		03.0137-9215.2 669215	
→							

	kw					! #		
OPEL - ASTRA G Kasten/Kombi (F70) 09/98→04/05								
Zubehörsatz, Bremsbacken								
1.6	55 - 76	09/98→04/05	➔	→ 18999999			03.0137-9215.2 669215	
1.7 CDTi	59	07/03→11/04						
1.7 DTI 16V	55	02/00→04/05						
1.7 TD	50	01/99→04/05	➔				03.0137-9215.2 669215	
 Bremstrommel								
1.2	48	09/98→08/00	➔				24.0220-0001.2 480013	Ø 242 x 53,5 / 201,3
1.4	66	09/98→04/05	➔				24.0223-0013.2 480061	Ø 265 x 50 / 231
1.6	55 - 76	09/98→04/05						
1.7 CDTi	59	07/03→11/04						
1.7 DTI 16V	55	02/00→04/05						
1.7 TD	50	01/99→04/05						
 Bremsbackensatz								
1.2	48	09/98→08/00	➔				03.0137-0267.2 650267	Ø 200 x 46 + HEB
1.4	66	09/98→04/05	➔	→ 18999999			03.0137-0322.2 650322	Ø 230 x 42
1.6	55 - 76	09/98→04/05					03.0520-5719.3 695719	TRW Ø 230 x 42 + RZ / + Zub TopKit
1.7 CDTi	59	07/03→11/04						
1.7 DTI 16V	55	02/00→04/05	➔	22000001→			03.0137-0424.2 650424	Ø 230 x 42 + HEB
							03.0520-6019.3 696019	Ø 230 x 42 + RZ / + Zub TopKit
1.7 TD	50	01/99→04/05	➔				03.0137-0322.2 650322	Ø 230 x 42
							03.0520-5719.3 695719	TRW Ø 230 x 42 + RZ / + Zub TopKit
 Seilzug, Feststellbremse								
1.2	48	09/98→08/00		Trommelbremse; ↓	2	24.3727-0746.2 580746	L= 182 + Zub	
1.4	66	09/98→04/05		Trommelbremse; ↓	1	24.3727-0747.2 580747	L= 1.252 L2= 1.252 + Zub	
1.6	55 - 76	09/98→04/05		→ 22006460; Scheibenbremse; ↑	1	24.3727-0748.2 580748	L= 279 + Zub	
1.7 CDTi	59	07/03→11/04		42000001→; Scheibenbremse; ↑	1	24.3727-0748.2 580748	L= 279 + Zub	
1.7 DTI 16V	55	02/00→04/05		Trommelbremse; ↑	1	24.3727-0748.2 580748	L= 279 + Zub	
				22006461→ 38999999; Scheibenbremse; ↑	1	24.3727-0748.2 580748	L= 279 + Zub	
				→ 22006460; Scheibenbremse; ↓	1	24.3727-0752.2 580752	L= 1.593 L2= 1.593 + Zub	
				22006461→ 38999999; Scheibenbremse; ↓	1	24.3727-0753.2 580753	L= 1.592 L2= 1.592 + Zub	
				42000001→; Scheibenbremse; ↓	1	24.3727-0783.2 580783	L= 1.587 L2= 1.587 + Zub	
1.7 TD	50	01/99→04/05		Trommelbremse; ↓	2	24.3727-0746.2 580746	L= 182 + Zub	
				Trommelbremse; ↓	1	24.3727-0747.2 580747	L= 1.252 L2= 1.252 + Zub	
				Scheibenbremse; ↑	1	24.3727-0748.2 580748	L= 279 + Zub	
				Trommelbremse; ↑	1	24.3727-0748.2 580748	L= 279 + Zub	
				Scheibenbremse; ↓	1	24.3727-0752.2 580752	L= 1.593 L2= 1.593 + Zub	
2.0 DI	60	01/99→04/05		42000001→; Scheibenbremse; ↑	1	24.3727-0748.2 580748	L= 279 + Zub	
2.0 DTI	74	09/00→04/05		→ 22006460; Scheibenbremse; ↑	1	24.3727-0748.2 580748	L= 279 + Zub	
				22006461→ 38999999; Scheibenbremse; ↑	1	24.3727-0748.2 580748	L= 279 + Zub	
				→ 22006460; Scheibenbremse; ↓	1	24.3727-0752.2 580752	L= 1.593 L2= 1.593 + Zub	
				22006461→ 38999999; Scheibenbremse; ↓	1	24.3727-0753.2 580753	L= 1.592 L2= 1.592 + Zub	
				42000001→; Scheibenbremse; ↓	1	24.3727-0783.2 580783	L= 1.587 L2= 1.587 + Zub	
OPEL - ASTRA G Stufenheck (T98) 03/98→12/09								
 Radbremszylinder								
1.2 16V	48 - 55	09/98→01/05	➔		2	24.3219-1715.3 020122	ALU	
1.4	66	09/07→12/09						
1.4 16V	66	09/98→01/05						
1.4 LPG	66	03/98→01/05						
1.6	55 - 76	09/98→12/09						
1.6 16V	74	09/98→01/05						
1.6 LPG	55 - 74	10/98→01/05						
1.7 DTI 16V	55	02/00→01/05						
1.7 TD	50	09/98→08/00						
➔								


OPEL - ASTRA G Stufenheck (T98) 03/98→12/09

Zubehörsatz, Bremsbacken


1.2 16V	48 - 55	09/98→01/05	➔			03.0137-9167.2	669167	
1.4	66	09/07→12/09	➔			03.0137-9215.2	669215	
1.7 TD	50	09/98→08/00						
1.4 16V	66	09/98→01/05	➔	22000001→		03.0137-9215.2	669215	
1.4 LPG	66	03/98→01/05						
1.6	55 - 76	09/98→12/09	➔	→ 18999999		03.0137-9215.2	669215	
1.6 16V	74	09/98→01/05						
1.6 LPG	55 - 74	10/98→01/05						
1.7 DTI 16V	55	02/00→01/05						

 **Bremstrommel**

1.2 16V	48 - 55	09/98→01/05	➔			24.0220-0001.2	480013	Ø 242 x 53,5 / 201,3
1.4	66	09/07→12/09	➔			24.0223-0013.2	480061	Ø 265 x 50 / 231
1.4 16V	66	09/98→01/05						
1.4 LPG	66	03/98→01/05						
1.6	55 - 76	09/98→12/09						
1.6 16V	74	09/98→01/05						
1.6 LPG	55 - 74	10/98→01/05						
1.7 DTI 16V	55	02/00→01/05						
1.7 TD	50	09/98→08/00						

 **Bremsbackensatz**






























1.2 16V	48 - 55	09/98→01/05	➔			03.0137-0267.2	650267	Ø 200 x 46 + HEB
1.4	66	09/07→12/09	➔			03.0137-0424.2	650424	Ø 230 x 42 + HEB
						03.0520-6019.3	696019	Ø 230 x 42 + RZ / + Zub TopKit
1.4 16V	66	09/98→01/05	➔	→ 18999999		03.0137-0322.2	650322	Ø 230 x 42
1.4 LPG	66	03/98→01/05				03.0520-5719.3	695719	TRW Ø 230 x 42 + RZ / + Zub TopKit
1.6	55 - 76	09/98→12/09						
1.6 16V	74	09/98→01/05	➔	22000001→		03.0137-0424.2	650424	Ø 230 x 42 + HEB
1.6 LPG	55 - 74	10/98→01/05				03.0520-6019.3	696019	Ø 230 x 42 + RZ / + Zub TopKit
1.7 DTI 16V	55	02/00→01/05						
1.7 TD	50	09/98→08/00	➔			03.0137-0322.2	650322	Ø 230 x 42
						03.0520-5719.3	695719	TRW Ø 230 x 42 + RZ / + Zub TopKit
















 **Seilzug, Feststellbremse**

1.2 16V	48 - 55	09/98→01/05		Trommelbremse; ⬇	2	24.3727-0746.2	580746	L= 182 + Zub
1.4 16V	66	09/98→01/05		Trommelbremse; ⬇	1	24.3727-0747.2	580747	L= 1.252 L2= 1.252 + Zub
1.4 LPG	66	03/98→01/05		→ 22006460; Scheibenbremse; ⬆	1	24.3727-0748.2	580748	L= 279 + Zub
1.6	55 - 76	09/98→12/09		42000001→; Scheibenbremse; ⬆	1	24.3727-0748.2	580748	L= 279 + Zub
1.6 16V	74	09/98→01/05		Trommelbremse; ⬆	1	24.3727-0748.2	580748	L= 279 + Zub
1.6 LPG	55 - 74	10/98→01/05		22006461→ 38999999; Scheibenbremse; ⬆	1	24.3727-0748.2	580748	L= 279 + Zub
1.7 DTI 16V	55	02/00→01/05		→ 22006460; Scheibenbremse; ⬇	1	24.3727-0752.2	580752	L= 1.593 L2= 1.593 + Zub
				22006461→ 38999999; Scheibenbremse; ⬇	1	24.3727-0753.2	580753	L= 1.592 L2= 1.592 + Zub
				42000001→; Scheibenbremse; ⬇	1	24.3727-0783.2	580783	L= 1.587 L2= 1.587 + Zub
1.4	66	09/07→12/09		Trommelbremse; ⬇	2	24.3727-0746.2	580746	L= 182 + Zub
				Trommelbremse; ⬇	1	24.3727-0747.2	580747	L= 1.252 L2= 1.252 + Zub
				Scheibenbremse; ⬆	1	24.3727-0748.2	580748	L= 279 + Zub
				Trommelbremse; ⬆	1	24.3727-0748.2	580748	L= 279 + Zub
				Scheibenbremse; ⬇	1	24.3727-0783.2	580783	L= 1.587 L2= 1.587 + Zub
1.7 CDTI	59	04/03→12/09		→ 38999999; Scheibenbremse; ⬆	1	24.3727-0748.2	580748	L= 279 + Zub
				42000001→; Scheibenbremse; ⬆	1	24.3727-0748.2	580748	L= 279 + Zub
				→ 38999999; Scheibenbremse; ⬇	1	24.3727-0753.2	580753	L= 1.592 L2= 1.592 + Zub
				42000001→; Scheibenbremse; ⬇	1	24.3727-0783.2	580783	L= 1.587 L2= 1.587 + Zub
1.7 TD	50	09/98→08/00		Trommelbremse; ⬇	2	24.3727-0746.2	580746	L= 182 + Zub
				Trommelbremse; ⬇	1	24.3727-0747.2	580747	L= 1.252 L2= 1.252 + Zub
				Trommelbremse; ⬆	1	24.3727-0748.2	580748	L= 279 + Zub
				Scheibenbremse; ⬆	1	24.3727-0748.2	580748	L= 279 + Zub
				Scheibenbremse; ⬇	1	24.3727-0752.2	580752	L= 1.593 L2= 1.593 + Zub

→


















	kw			i 	! #		
OPEL - ASTRA G Stufenheck (T98) 03/98→12/09							
 Seilzug, Feststellbremse							
1.8 16V	85 - 92	09/98→01/05		42000001→; Scheibenbremse; 	1	24.3727-0748.2 580748	L= 279 + Zub
2.0 16V	100	09/98→01/05		→ 22006460; Scheibenbremse; 	1	24.3727-0748.2 580748	L= 279 + Zub
2.0 DI	60	09/98→01/05		22006461→ 38999999; Scheibenbremse; 	1	24.3727-0748.2 580748	L= 279 + Zub
2.0 DTI 16V	74	08/99→01/05					
2.2 16V	108	03/01→01/05		→ 22006460; Scheibenbremse; 	1	24.3727-0752.2 580752	L= 1.593 L2= 1.593 + Zub
2.2 DTI	86 - 92	09/02→01/05		22006461→ 38999999; Scheibenbremse; 	1	24.3727-0753.2 580753	L= 1.592 L2= 1.592 + Zub
				42000001→; Scheibenbremse; 	1	24.3727-0783.2 580783	L= 1.587 L2= 1.587 + Zub
OPEL - ASTRA H (A04) 01/04→05/14							
 Radbremsszylinder							
1.2	59	08/05→10/10	➡	08/06→	2	24.3219-1755.3 020508	ALU
1.4	66	03/04→10/10					
1.6	77	03/04→10/10	➡	→ 07/06	2	24.3220-1719.3 020448	ALU
1.7 CDTI	59 - 74	03/04→10/10					
1.4	55	04/04→10/04	➡		2	24.3220-1719.3 020448	ALU
1.4 LPG	66	08/09→10/10	➡		2	24.3219-1755.3 020508	ALU
Zubehörsatz, Bremsbacken							
1.2	59	08/05→10/10	➡	→ 07/06		03.0137-9215.2 669215	
1.4	66	03/04→10/10					
1.6	77	03/04→10/10	➡	08/06→		03.0137-9309.2 669309	AP
1.7 CDTI	59 - 74	03/04→10/10					
1.4	55	04/04→10/04	➡			03.0137-9215.2 669215	
1.4 LPG	66	08/09→10/10	➡			03.0137-9309.2 669309	AP
 Bremstrommel							
1.2	59	08/05→10/10	➡			24.0223-0021.1 480186	Ø 265 x 50 / 231
1.4	55 - 66	03/04→10/10					
1.4 LPG	66	08/09→10/10					
1.6	77	03/04→10/10					
1.7 CDTI	59 - 74	03/04→10/10					
 Bremsbackensatz							
1.2	59	08/05→10/10	➡	→ 07/06		03.0137-0424.2 650424	Ø 230 x 42 + HEB
1.4	66	03/04→10/10					
1.6	77	03/04→10/10	➡	08/06→		03.0137-0520.2 650520	AP Ø 230 x 43 + HEB
1.7 CDTI	59 - 74	03/04→10/10				03.0520-8319.3 690110	AP Ø 230 x 43 + RZ / + Zub TopKit
1.4	55	04/04→10/04	➡			03.0137-0424.2 650424	Ø 230 x 42 + HEB
1.4 LPG	66	08/09→10/10	➡			03.0137-0520.2 650520	AP Ø 230 x 43 + HEB
						03.0520-8319.3 690110	AP Ø 230 x 43 + RZ / + Zub TopKit
 Seilzug, Feststellbremse							
1.2	59	08/05→10/10		→ 07/06; Trommelbremse; 	2	24.3727-0746.2 580746	L= 182 + Zub
1.4	66	03/04→10/10					
1.6	77	03/04→10/10		→ 07/06; Trommelbremse; 	1	24.3727-0770.2 580770	L= 1.295 L2= 1.328 + Zub
1.7 CDTI	59 - 74	03/04→10/10		08/06→; Trommelbremse; 	1	24.3727-0770.2 580770	L= 1.295 L2= 1.328 + Zub
				Scheibenbremse; 	1	24.3727-0775.2 580775	L= 1.647 L2= 1.665
1.3 CDTI	66	08/05→10/10					
1.6 Turbo	132	02/07→10/10					
1.8	92 - 103	01/04→10/10					
1.9 CDTI	74 - 110	09/04→10/10					
2.0 Turbo	125 - 177	03/04→10/10					
1.4	55	04/04→10/04		Trommelbremse; 	2	24.3727-0746.2 580746	L= 182 + Zub
				Trommelbremse; 	1	24.3727-0770.2 580770	L= 1.295 L2= 1.328 + Zub
				Scheibenbremse; 	1	24.3727-0775.2 580775	L= 1.647 L2= 1.665
1.4 LPG	66	08/09→10/10		Trommelbremse; 	1	24.3727-0770.2 580770	L= 1.295 L2= 1.328 + Zub
				Scheibenbremse; 	1	24.3727-0775.2 580775	L= 1.647 L2= 1.665
1.6	85	12/06→05/14		01/07→ 11/10; Scheibenbremse; 	1	24.3727-0775.2 580775	L= 1.647 L2= 1.665
1.7 CDTI	81 - 92	02/07→05/14		04/07→ 11/10; Scheibenbremse; 	1	24.3727-0775.2 580775	L= 1.647 L2= 1.665
1.9 CDTI	88	06/04→10/10					
1.9 CDTI 16V	88	04/04→10/10		09/04→; Scheibenbremse; 	1	24.3727-0775.2 580775	L= 1.647 L2= 1.665















	kw			 	! #		
OPEL - ASTRA H Caravan (A04) 08/04→05/14							
 Radbremszylinder							
1.4	55 - 66	08/04→10/10	➔	08/06→	2	24.3219-1755.3 020508	ALU
1.6	77	08/04→10/10	➔	→ 07/06	2	24.3220-1719.3 020448	ALU
1.7 CDTI	59 - 74	08/04→10/10					
1.4 LPG	66	08/09→10/10	➔		2	24.3219-1755.3 020508	ALU
Zubehörsatz, Bremsbacken							
1.4	55 - 66	08/04→10/10	➔	→ 07/06		03.0137-9215.2 669215	
1.6	77	08/04→10/10	➔	08/06→		03.0137-9309.2 669309	AP
1.7 CDTI	59 - 74	08/04→10/10					
1.4 LPG	66	08/09→10/10	➔			03.0137-9309.2 669309	AP
 Bremstrommel							
1.4	55 - 66	08/04→10/10	➔			24.0223-0021.1 480186	Ø 265 x 50 / 231
1.4 LPG	66	08/09→10/10					
1.6	77	08/04→10/10					
1.7 CDTI	59 - 74	08/04→10/10					
 Bremsbackensatz							
1.4	55 - 66	08/04→10/10	➔	→ 07/06		03.0137-0424.2 650424	Ø 230 x 42 + HEB
1.6	77	08/04→10/10	➔	08/06→		03.0137-0520.2 650520	AP Ø 230 x 43 + HEB
1.7 CDTI	59 - 74	08/04→10/10				03.0520-8319.3 690110	AP Ø 230 x 43 + RZ / + Zub TopKit
1.4 LPG	66	08/09→10/10	➔			03.0137-0520.2 650520	AP Ø 230 x 43 + HEB
						03.0520-8319.3 690110	AP Ø 230 x 43 + RZ / + Zub TopKit
 Seilzug, Feststellbremse							
1.3 CDTI	66	08/05→10/10		Scheibenbremse; ⚡	1	24.3727-0785.2 580785	L= 1.735 L2= 1.760 + Zub
1.6 LPG	85	08/09→10/10					
1.6 Turbo	132	02/07→10/10					
1.8	103	08/05→05/14					
1.9 CDTI	74 - 110	09/04→10/10					
1.9 CDTI 16V	88	08/04→10/10					
2.0 Turbo	125 - 147	08/04→10/10					
1.4	55 - 66	08/04→10/10		Trommelbremse; ⚡	2	24.3727-0746.2 580746	L= 182 + Zub
1.4 LPG	66	08/09→10/10		Trommelbremse; ⚡	1	24.3727-0770.2 580770	L= 1.295 L2= 1.328 + Zub
1.6	77	08/04→10/10		Scheibenbremse; ⚡	1	24.3727-0785.2 580785	L= 1.735 L2= 1.760 + Zub
1.7 CDTI	59 - 74	08/04→10/10					
1.6	85	12/06→05/14		01/07→ 11/10; Scheibenbremse; ⚡	1	24.3727-0785.2 580785	L= 1.735 L2= 1.760 + Zub
1.7 CDTI	81 - 92	02/07→05/14		04/07→ 11/10; Scheibenbremse; ⚡	1	24.3727-0785.2 580785	L= 1.735 L2= 1.760 + Zub
1.8	92	08/04→10/10		09/04→; Scheibenbremse; ⚡	1	24.3727-0785.2 580785	L= 1.735 L2= 1.760 + Zub
OPEL - ASTRA H CLASSIC Kombi (A04) 12/06→							
 Radbremszylinder							
1.4	66	01/09→	➔		2	24.3219-1755.3 020508	ALU
Zubehörsatz, Bremsbacken							
1.4	66	01/09→	➔			03.0137-9309.2 669309	AP
 Bremstrommel							
1.4	66	01/09→	➔			24.0223-0021.1 480186	Ø 265 x 50 / 231
 Bremsbackensatz							
1.4	66	01/09→	➔			03.0137-0520.2 650520	AP Ø 230 x 43 + HEB
						03.0520-8319.3 690110	AP Ø 230 x 43 + RZ / + Zub TopKit
 Seilzug, Feststellbremse							
1.4	66	01/09→		Trommelbremse; ⚡	2	24.3727-0746.2 580746	L= 182 + Zub
				Trommelbremse; ⚡	1	24.3727-0770.2 580770	L= 1.295 L2= 1.328 + Zub
→							





























	kw					! #		
OPEL - ASTRA H CLASSIC Kombi (A04) 12/06→								
Seilzug, Feststellbremse								
1.4	66	01/09→			Scheibenbremse;	1	24.3727-0785.2 580785	L= 1.735 L2= 1.760 + Zub
1.6	85	12/06→05/14			01/07→ 11/10; Scheibenbremse;	1	24.3727-0785.2 580785	L= 1.735 L2= 1.760 + Zub
1.7 CDTi	81	01/09→			Scheibenbremse;	1	24.3727-0785.2 580785	L= 1.735 L2= 1.760 + Zub
1.7 CDTI	92	01/09→						
1.8	103	01/12→05/14						
OPEL - ASTRA H CLASSIC Schrägheck (A04) 01/09→								
Radbremszylinder								
1.4	66	01/09→	→			2	24.3219-1755.3 020508 24.3220-1719.3 020448	ALU ALU
Zubehörsatz, Bremsbacken								
1.4	66	01/09→	→				03.0137-9215.2 669215 03.0137-9309.2 669309	AP
Bremstrommel								
1.4	66	01/09→	→				24.0223-0021.1 480186	Ø 265 x 50 / 231
Bremsbackensatz								
1.4	66	01/09→	→				03.0137-0424.2 650424 03.0137-0520.2 650520 03.0520-8319.3 690110	Ø 230 x 42 + HEB AP Ø 230 x 43 + HEB AP Ø 230 x 43 + RZ / + Zub TopKit
Seilzug, Feststellbremse								
1.3 CDTI	66	01/09→			→ 11/10; Scheibenbremse;	1	24.3727-0775.2 580775	L= 1.647 L2= 1.665
1.6	85	01/09→						
1.4	66	01/09→			Trommelbremse;	2	24.3727-0746.2 580746	L= 182 + Zub
					Trommelbremse;	1	24.3727-0770.2 580770	L= 1.295 L2= 1.328 + Zub
					Scheibenbremse;	1	24.3727-0775.2 580775	L= 1.647 L2= 1.665
1.7 CDTI	81 - 92	01/09→			Scheibenbremse;	1	24.3727-0775.2 580775	L= 1.647 L2= 1.665
1.8	103	02/13→						
OPEL - ASTRA H CLASSIC Stufenheck (A04) 02/07→								
Seilzug, Feststellbremse								
1.6	85	01/09→05/14			Scheibenbremse;	1	24.3727-0775.2 580775	L= 1.647 L2= 1.665
1.7 CDTi	81	01/09→						
1.7 CDTI	92	01/09→						
1.8	103	02/07→09/12						
OPEL - ASTRA H GTC (A04) 03/05→10/10								
Radbremszylinder								
1.4	55 - 66	03/05→10/10	→	08/06→		2	24.3219-1755.3 020508	ALU
1.6	77	03/05→10/10	→	→ 07/06		2	24.3220-1719.3 020448	ALU
1.7 CDTi	74	03/05→10/10						
1.7 CDTI	59	03/05→10/10						
Zubehörsatz, Bremsbacken								
1.4	55 - 66	03/05→10/10	→	→ 07/06			03.0137-9215.2 669215	
1.6	77	03/05→10/10	→	08/06→			03.0137-9309.2 669309	AP
1.7 CDTI	74	03/05→10/10						
1.7 CDTI	59	03/05→10/10						
Bremstrommel								
1.4	55 - 66	03/05→10/10	→				24.0223-0021.1 480186	Ø 265 x 50 / 231
1.6	77	03/05→10/10						
1.7 CDTi	74	03/05→10/10						
1.7 CDTI	59	03/05→10/10						
Bremsbackensatz								
1.4	55 - 66	03/05→10/10	→	→ 07/06			03.0137-0424.2 650424	Ø 230 x 42 + HEB
1.6	77	03/05→10/10	→	08/06→			03.0137-0520.2 650520	AP Ø 230 x 43 + HEB
1.7 CDTi	74	03/05→10/10					03.0520-8319.3 690110	AP Ø 230 x 43 + RZ / + Zub TopKit
1.7 CDTI	59	03/05→10/10						
→								













	kw				! #		
OPEL - ASTRA H GTC (A04) 03/05→10/10							
Seilzug, Feststellbremse							
1.3 CDTI	66	04/05→10/10		08/05→; Scheibenbremse;	1	24.3727-0775.2 580775	L= 1.647 L2= 1.665
1.4	55 - 66	03/05→10/10		→ 07/06; Trommelbremse;	2	24.3727-0746.2 580746	L= 182 + Zub
1.6	77	03/05→10/10		→ 07/06; Trommelbremse;	1	24.3727-0770.2 580770	L= 1.295 L2= 1.328 + Zub
1.7 CDTI	74	03/05→10/10		08/06→; Trommelbremse;	1	24.3727-0770.2 580770	L= 1.295 L2= 1.328 + Zub
1.7 CDTI	59	03/05→10/10		Scheibenbremse;	1	24.3727-0775.2 580775	L= 1.647 L2= 1.665
1.6	85	12/06→10/10		01/07→; Scheibenbremse;	1	24.3727-0775.2 580775	L= 1.647 L2= 1.665
1.6 Turbo	132	02/07→10/10		Scheibenbremse;	1	24.3727-0775.2 580775	L= 1.647 L2= 1.665
1.8	92 - 103	03/05→10/10					
1.9 CDTi	110	03/05→10/10					
1.9 CDTI	74 - 88	09/05→10/10					
1.9 CDTi 16V	88	03/05→10/10					
2.0 Turbo	125 - 177	03/05→10/10					
1.7 CDTI	81 - 92	02/07→10/10		04/07→; Scheibenbremse;	1	24.3727-0775.2 580775	L= 1.647 L2= 1.665
OPEL - ASTRA H Kasten/Kombi (L70) 02/04→10/14							
Radbremszylinder							
1.4 EcoTec	66	12/04→12/12	➔			24.3219-1755.3 020508	ALU
1.6 EcoTec	76	02/04→11/04				24.3220-1719.3 020448	ALU
1.7 CDTI	59	12/04→07/07					
1.7 CDTI	74	03/04→10/10	➔	08/06→		24.3219-1755.3 020508	ALU
			➔	08/04→ 07/06		24.3220-1719.3 020448	ALU
Zubehörsatz, Bremsbacken							
1.4 EcoTec	66	12/04→12/12	➔			03.0137-9215.2 669215	
			➔	08/06→		03.0137-9309.2 669309	AP
1.6 EcoTec	76	02/04→11/04	➔			03.0137-9215.2 669215	
1.7 CDTI	59	12/04→07/07				03.0137-9309.2 669309	AP
1.7 CDTI	74	03/04→10/10	➔	08/04→ 07/06		03.0137-9215.2 669215	
			➔	08/06→		03.0137-9309.2 669309	AP
Bremstrommel							
1.4 EcoTec	66	12/04→12/12	➔			24.0223-0021.1 480186	∅ 265 x 50 / 231
1.6 EcoTec	76	02/04→11/04					
1.7 CDTI	59	12/04→07/07					
1.7 CDTI	74	03/04→10/10	➔	08/04→		24.0223-0021.1 480186	∅ 265 x 50 / 231
Bremsbackensatz							
1.4 EcoTec	66	12/04→12/12	➔			03.0137-0424.2 650424	∅ 230 x 42 + HEB
1.6 EcoTec	76	02/04→11/04				03.0137-0520.2 650520	AP ∅ 230 x 43 + HEB
1.7 CDTI	59	12/04→07/07				03.0520-8319.3 690110	AP ∅ 230 x 43 + RZ / + Zub TopKit
1.7 CDTI	74	03/04→10/10	➔	08/04→ 07/06		03.0137-0424.2 650424	∅ 230 x 42 + HEB
			➔	08/06→		03.0137-0520.2 650520	AP ∅ 230 x 43 + HEB
						03.0520-8319.3 690110	AP ∅ 230 x 43 + RZ / + Zub TopKit
Seilzug, Feststellbremse							
1.3 CDTI	66	08/05→10/10		Scheibenbremse;	1	24.3727-0785.2 580785	L= 1.735 L2= 1.760 + Zub
1.6 EcoTec	85	10/06→12/10					
1.9 CDTI	88 - 110	09/04→10/10					
1.9 CDTI 16V	88	08/04→10/10					
1.4 EcoTec	66	12/04→12/12		Trommelbremse;	2	24.3727-0746.2 580746	L= 182 + Zub
1.7 CDTI	59	12/04→07/07		Trommelbremse;	1	24.3727-0770.2 580770	L= 1.295 L2= 1.328 + Zub
				Scheibenbremse;	1	24.3727-0775.2 580775	L= 1.647 L2= 1.665
1.6 EcoTec	76	02/04→11/04		Trommelbremse;	2	24.3727-0746.2 580746	L= 182 + Zub
				Trommelbremse;	1	24.3727-0770.2 580770	L= 1.295 L2= 1.328 + Zub
				Scheibenbremse;	1	24.3727-0785.2 580785	L= 1.735 L2= 1.760 + Zub
1.7 CDTI	74	03/04→10/10		08/04→; Trommelbremse;	2	24.3727-0746.2 580746	L= 182 + Zub
				08/04→; Trommelbremse;	1	24.3727-0770.2 580770	L= 1.295 L2= 1.328 + Zub
				08/04→; Scheibenbremse;	1	24.3727-0785.2 580785	L= 1.735 L2= 1.760 + Zub
1.7 CDTI	81 - 92	02/07→10/14		04/07→; Scheibenbremse;	1	24.3727-0785.2 580785	L= 1.735 L2= 1.760 + Zub
1.9 CDTI	74	08/05→12/12		Scheibenbremse;	1	24.3727-0775.2 580775	L= 1.647 L2= 1.665








	kw				! #		
OPEL - ASTRA H Stufenheck (A04) 02/07→05/14							
Radbremszylinder							
1.7 CDTi	74	02/07→10/10	➔		2	24.3219-1755.3 020508	ALU
Zubehörsatz, Bremsbacken							
1.7 CDTi	74	02/07→10/10	➔			03.0137-9309.2 669309	AP
Bremstrommel							
1.7 CDTi	74	02/07→10/10	➔			24.0223-0021.1 480186	Ø 265 x 50 / 231
Bremsbackensatz							
1.7 CDTi	74	02/07→10/10	➔			03.0137-0520.2 650520 03.0520-8319.3 690110	AP Ø 230 x 43 + HEB AP Ø 230 x 43 + RZ / + Zub TopKit
Seilzug, Feststellbremse							
1.3 CDTi	66	02/07→10/10		Scheibenbremse;	1	24.3727-0775.2 580775	L= 1.647 L2= 1.665
1.4	66	02/07→06/10					
1.6	77	02/07→06/10					
1.8	103	02/07→09/12					
1.6	85	02/07→05/14		→ 11/10; Scheibenbremse;	1	24.3727-0775.2 580775	L= 1.647 L2= 1.665
1.7 CDTi	74	02/07→10/10		Trommelbremse;	1	24.3727-0770.2 580770	L= 1.295 L2= 1.328 + Zub
				Scheibenbremse;	1	24.3727-0775.2 580775	L= 1.647 L2= 1.665
1.7 CDTi	81	02/07→05/14		04/07→ 11/10; Scheibenbremse;	1	24.3727-0775.2 580775	L= 1.647 L2= 1.665
OPEL - ASTRA H TwinTop (A04) 09/05→10/10							
Seilzug, Feststellbremse							
1.6	77	09/05→10/10		03/06→; Scheibenbremse;	1	24.3727-0775.2 580775	L= 1.647 L2= 1.665
1.8	92 - 103	09/05→10/10					
1.9 CDTi	110	09/05→10/10					
2.0 Turbo	125 - 147	09/05→10/10					
1.6	85	12/06→10/10		Scheibenbremse;	1	24.3727-0775.2 580775	L= 1.647 L2= 1.665
1.6 Turbo	132	02/07→10/10					
OPEL - ASTRA J (P10) 09/09→10/15							
Seilzug, Feststellbremse							
1.3 CDTi	70	12/09→10/15		- eFSB;		24.3727-0794.2 580794	L= 1.812
1.4	64 - 74	12/09→10/15		- eFSB;		24.3727-0795.2 580795	L= 1.814
1.4 LPG	103	01/12→10/15		- eFSB;	1	24.3727-0798.2 580798	L= 1.798
1.4 Turbo	103	12/09→10/15					
1.6	85	12/09→10/15					
1.6 CDTi	81 - 100	11/13→10/15					
1.6 SIDI	125	12/12→10/15					
1.6 Turbo	132	12/09→10/15					
1.6 Turbo 4x4	132	12/09→10/15					
1.7 CDTi	81 - 96	09/09→10/15					
2.0 BiTurbo CDTi	143	09/12→10/15					
2.0 CDTi	96 - 121	09/09→10/15					
1.4 Turbo	88	10/10→10/15		11/10→; - eFSB;		24.3727-0794.2 580794	L= 1.812
				11/10→; - eFSB;		24.3727-0795.2 580795	L= 1.814
				11/10→; - eFSB;	1	24.3727-0798.2 580798	L= 1.798
OPEL - ASTRA J Caravan (P10) 10/10→10/15							
Seilzug, Feststellbremse							
1.3 CDTi	70	10/10→10/14		11/10→; - eFSB;		24.3727-0794.2 580794	L= 1.812
1.4	64 - 74	10/10→10/15		11/10→; - eFSB;		24.3727-0795.2 580795	L= 1.814
1.4 Turbo	88 - 103	10/10→10/15		11/10→; - eFSB;	1	24.3727-0798.2 580798	L= 1.798
1.6	85	10/10→10/15					
1.6 Turbo	132	10/10→10/15					
1.7 CDTi	74 - 96	10/10→10/15					
2.0 CDTi	118	10/10→10/15					
1.4 LPG	103	12/11→10/15		- eFSB;		24.3727-0794.2 580794	L= 1.812
1.6 CDTi	81 - 100	11/13→10/15		- eFSB;		24.3727-0795.2 580795	L= 1.814
1.6 SIDI	125	12/12→10/15		- eFSB;	1	24.3727-0798.2 580798	L= 1.798
2.0 BiTurbo CDTi	143	09/12→10/15					


















	kw			 	! #		
OPEL - ASTRA J Caravan (P10) 10/10→10/15							
 Seilzug, Feststellbremse							
2.0 CDTI	96 - 121	08/11→10/15		- eFSB; <input type="checkbox"/>		24.3727-0794.2 580794	L= 1.812
				- eFSB; <input type="checkbox"/>		24.3727-0795.2 580795	L= 1.814
				- eFSB; <input checked="" type="checkbox"/>	1	24.3727-0798.2 580798	L= 1.798
OPEL - ASTRA J GTC 10/11→							
 Seilzug, Feststellbremse							
1.4	74 - 88	10/11→10/20		- eFSB; <input type="checkbox"/>		24.3727-0794.2 580794	L= 1.812
1.4 Turbo	103	10/11→10/20		- eFSB; <input type="checkbox"/>		24.3727-0795.2 580795	L= 1.814
1.6 CDTI	81 - 100	07/14→10/20		- eFSB; <input checked="" type="checkbox"/>	1	24.3727-0798.2 580798	L= 1.798
1.6 SIDI	125 - 147	12/12→10/20					
1.6 Turbo	132	10/11→10/20					
1.7 CDTI	81 - 96	10/11→10/20					
1.8	103	10/11→10/20					
2.0 CDTI	96 - 121	10/11→10/20					
2.0 BiTurbo CDTI	143	10/12→10/20		12/12→; - eFSB; <input type="checkbox"/>		24.3727-0794.2 580794	L= 1.812
				12/12→; - eFSB; <input type="checkbox"/>		24.3727-0795.2 580795	L= 1.814
				12/12→; - eFSB; <input checked="" type="checkbox"/>	1	24.3727-0798.2 580798	L= 1.798
OPEL - ASTRA J Kasten/Kombi (P10) 09/09→10/15							
 Seilzug, Feststellbremse							
1.3 CDTi	70	10/12→10/15		- eFSB; <input type="checkbox"/>		24.3727-0794.2 580794	L= 1.812
1.6 CDTi	81	01/14→10/15		- eFSB; <input type="checkbox"/>		24.3727-0795.2 580795	L= 1.814
1.7 CDTi	96	10/12→10/15		- eFSB; <input type="checkbox"/>		24.3727-0795.2 580795	L= 1.814
2.0 CDTi	121	10/12→10/15		- eFSB; <input checked="" type="checkbox"/>	1	24.3727-0798.2 580798	L= 1.798
OPEL - ASTRA J Kasten/Schrägheck (P10) 09/09→10/15							
 Seilzug, Feststellbremse							
1.3 CDTi	70	05/13→10/15		- eFSB; <input type="checkbox"/>		24.3727-0794.2 580794	L= 1.812
1.6 CDTi	81 - 100	05/13→10/15		- eFSB; <input type="checkbox"/>		24.3727-0795.2 580795	L= 1.814
1.7 CDTi	81	05/13→10/15		- eFSB; <input checked="" type="checkbox"/>	1	24.3727-0798.2 580798	L= 1.798
OPEL - ASTRA J Stufenheck 06/12→							
 Seilzug, Feststellbremse							
1.3 CDTI	70	06/12→10/15		- eFSB; <input type="checkbox"/>		24.3727-0794.2 580794	L= 1.812
1.4	64 - 74	06/12→10/15		- eFSB; <input type="checkbox"/>		24.3727-0795.2 580795	L= 1.814
1.4 LPG	103	07/14→		- eFSB; <input checked="" type="checkbox"/>	1	24.3727-0798.2 580798	L= 1.798
1.4 Turbo	88 - 103	06/12→					
1.6	85	06/12→					
1.6 CDTi	81 - 100	01/14→					
1.6 SIDI	125	06/12→10/15					
1.6 Turbo	132	06/12→					
1.7 CDTI	74 - 96	06/12→10/15					
OPEL - CAMPO (TF0, TF1) 08/87→06/02							
 Radbremsszylinder							
2.5 DTI	74	07/01→12/01	➡		2	24.3225-1702.3 020425	GG
2.5 DTI 4x4	74	07/01→12/01	➡				
2.5 TD	56	07/94→06/01	➡	→ 08/96	2	24.3225-1702.3 020425	GG
2.5 TD 4x4	56	07/94→06/01	➡				
3.1 TD	80	12/92→06/01	➡	09/96→	2	24.3225-1702.3 020425	GG
3.1 TD 4x4	80	12/92→06/01	➡	→ 08/96	2	24.3225-1702.3 020425	GG
 Bremsbackensatz							
2.5 DTI 4x4	74	07/01→12/01	➡			03.0137-0445.2 650445	Ø 294 x 47 - HEB
3.1 TD 4x4	80	12/92→06/01	➡	09/96→		03.0137-0445.2 650445	Ø 294 x 47 - HEB
OPEL - COMBO Kasten/Großraumlimousine 10/01→							
 Radbremsszylinder							
1.3 CDTI 16V	51 - 55	08/05→	➡	→ 10/11		24.3219-1715.3 020122	ALU
1.4 16V	66	08/05→					











	kW			 	! #		
OPEL - COMBO Kasten/Großraumlimousine 10/01 →							
 Radbremszylinder							
1.6 1.6 CNG 16V 1.7 CDTI 16V 1.7 DI 16V 1.7 DTI 16V	64 69 - 71 74 48 55	10/01 → 04/05 → 12/04 → 10/01 → 10/01 →	➔	→ 10/11		24.3219-1715.3 020122	ALU
Zubehörsatz, Bremsbacken							
1.3 CDTI 16V 1.4 16V 1.6 1.6 CNG 16V 1.7 CDTI 16V 1.7 DI 16V 1.7 DTI 16V	51 - 55 66 64 69 - 71 74 48 55	08/05 → 08/05 → 10/01 → 04/05 → 12/04 → 10/01 → 10/01 →	➔	→ 10/11		03.0137-9215.2 669215	
 Bremstrommel							
1.3 CDTI 16V 1.4 16V 1.6 1.6 CNG 16V 1.7 CDTI 16V 1.7 DI 16V 1.7 DTI 16V	51 - 55 66 64 69 - 71 74 48 55	08/05 → 08/05 → 10/01 → 04/05 → 12/04 → 10/01 → 10/01 →	➔	→ 36999999 43000001 →; → 10/11		24.0223-0013.2 480061 24.0223-0021.1 480186	∅ 265 x 50 / 231 ∅ 265 x 50 / 231
 Bremsbackensatz							
1.3 CDTI 16V 1.4 16V 1.6 1.6 CNG 16V 1.7 CDTI 16V 1.7 DI 16V 1.7 DTI 16V	51 - 55 66 64 69 - 71 74 48 55	08/05 → 08/05 → 10/01 → 04/05 → 12/04 → 10/01 → 10/01 →	➔	→ 10/11		03.0137-0424.2 650424 03.0520-6019.3 696019	∅ 230 x 42 + HEB ∅ 230 x 42 + RZ / + Zub TopKit
 Seilzug, Feststellbremse							
1.3 CDTI 16V 1.4 16V 1.6 1.6 CNG 16V 1.7 CDTI 16V 1.7 DI 16V 1.7 DTI 16V	51 - 55 66 64 69 - 71 74 48 55	08/05 → 08/05 → 10/01 → 04/05 → 12/04 → 10/01 → 10/01 →		→ 10/11; ↓ → 10/11; Trommelbremse; ↓ → 10/11; ↑	2 1 1	24.3727-0746.2 580746 24.3727-0761.2 580761 24.3727-0767.2 580767	L= 182 + Zub L= 1.235 L2= 1.235 L= 445
OPEL - COMBO Kasten/Großraumlimousine (71_) 07/94 → 10/01							
 Radbremszylinder							
1.2 1.4 1.4 16V 1.7 D	33 44 - 60 66 44	07/94 → 10/01 07/94 → 10/01 08/99 → 10/01 07/94 → 10/01	➔	→ 09/00		24.3219-1111.3 020194	TRW GG
Zubehörsatz, Bremsbacken							
1.2 1.4 1.4 16V 1.7 D	33 44 - 60 66 44	07/94 → 10/01 07/94 → 10/01 08/99 → 10/01 07/94 → 10/01	➔	→ 09/00		03.0137-9053.2 669053	TRW
 Bremstrommel							
1.2 1.4 1.4 16V 1.7 D	33 44 - 60 66 44	07/94 → 10/01 07/94 → 10/01 08/99 → 10/01 07/94 → 10/01	➔	→ 09/00		24.0223-0008.2 480038	∅ 273 x 60 / 231
 Bremsbackensatz							
1.2 1.4 1.4 16V 1.7 D	33 44 - 60 66 44	07/94 → 10/01 07/94 → 10/01 08/99 → 10/01 07/94 → 10/01	➔	→ 09/00		03.0137-0167.2 650167 03.0520-5819.3 695819	TRW ∅ 230 x 51 + HEB TRW ∅ 230 x 51 + RZ / + Zub TopKit

	kW			 	! #		
OPEL - COMBO Kasten/Großraumlimousine (71_) 07/94→10/01							
 Seilzug, Feststellbremse							
1.2 1.4 1.4 16V 1.7 D	33 44 - 60 66 44	07/94→10/01 07/94→10/01 08/99→10/01 07/94→10/01		→ 09/00; Trommelbremse; 	1	24.3727-0759.2 580759	L= 1.659 L2= 1.521
OPEL - COMBO Kasten/Großraumlimousine (X12) 02/12→							
 Radbremszylinder							
1.3 CDTI 1.4 1.4 CNG 1.6 CDTI 2.0 CDTI	59 - 70 70 - 88 88 66 - 88 99	02/12→ 02/12→ 02/12→ 02/12→ 02/12→		Bremstrommeldurchmesser innen [Zoll]: 9; für verkürzten Radstand		24.3220-1728.3 020509	ALU
				Bremstrommeldurchmesser innen [Zoll]: 10; für erhöhte Nutzlast		24.3225-1704.3 020541	ALU
Zubehörsatz, Bremsbacken							
1.3 CDTI 1.4 1.4 CNG 1.6 CDTI 2.0 CDTI	59 - 70 70 - 88 88 66 - 88 99	02/12→ 02/12→ 02/12→ 02/12→ 02/12→		Bremstrommeldurchmesser innen [Zoll]: 9; für verkürzten Radstand		03.0137-9296.2 669296	
				Bremstrommeldurchmesser innen [Zoll]: 10; für verlängerten Radstand		03.0137-9309.2 669309	AP
Bremsbackensatz							
1.3 CDTI 1.4 1.4 CNG 1.6 CDTI 2.0 CDTI	59 - 70 70 - 88 88 66 - 88 99	02/12→ 02/12→ 02/12→ 02/12→ 02/12→		Bremstrommeldurchmesser innen [Zoll]: 9; für verkürzten Radstand		03.0137-0457.2 650457	AP Ø 228 x 42 + HEB
				Bremstrommeldurchmesser innen [Zoll]: 10; für verlängerten Radstand		03.0137-0505.2 650505	AP Ø 254 x 57 + HEB
				Bremstrommeldurchmesser innen [Zoll]: 10; für erhöhte Nutzlast		03.0520-1425.3 691425	Ø 254 x 57 + RZ / + Zub TopKit
				Bremstrommeldurchmesser innen [Zoll]: 10; nicht für erhöhte Nutzlast		03.0520-7422.3 697422	AP Ø 254 x 57 + RZ / + Zub TopKit
				Bremstrommeldurchmesser innen [Zoll]: 9		03.0521-0320.3 690320	AP Ø 228 x 42 + RZ / + Zub TopKit
OPEL - COMBO Tour 10/01→12/11							
 Radbremszylinder							
1.3 CDTI 16V 1.6 1.6 CNG 1.7 DI 16V 1.7 DTI 16V	51 62 - 64 71 48 55	06/04→01/11 10/01→09/06 04/05→01/11 10/01→06/04 10/01→06/04			2	24.3219-1715.3 020122	ALU
1.3 CDTI 16V 1.4 1.6 CNG 1.7 CDTI 16V	55 66 69 74	10/05→12/11 10/04→12/11 06/06→12/11 07/04→12/11		→ 10/11	2	24.3219-1715.3 020122	ALU
Zubehörsatz, Bremsbacken							
1.3 CDTI 16V 1.6 1.6 CNG 1.7 DI 16V 1.7 DTI 16V	51 62 - 64 71 48 55	06/04→01/11 10/01→09/06 04/05→01/11 10/01→06/04 10/01→06/04				03.0137-9215.2 669215	
1.3 CDTI 16V 1.4 1.6 CNG 1.7 CDTI 16V	55 66 69 74	10/05→12/11 10/04→12/11 06/06→12/11 07/04→12/11		→ 10/11		03.0137-9215.2 669215	
Bremstrommel							
1.3 CDTI 16V 1.6 1.6 CNG 1.7 DI 16V 1.7 DTI 16V	51 62 - 64 71 48 55	06/04→01/11 10/01→09/06 04/05→01/11 10/01→06/04 10/01→06/04		→ 36999999		24.0223-0013.2 480061	Ø 265 x 50 / 231
				43000001→		24.0223-0021.1 480186	Ø 265 x 50 / 231
1.3 CDTI 16V 1.4 1.6 CNG 1.7 CDTI 16V	55 66 69 74	10/05→12/11 10/04→12/11 06/06→12/11 07/04→12/11		→ 36999999		24.0223-0013.2 480061	Ø 265 x 50 / 231
				43000001→; → 10/11		24.0223-0021.1 480186	Ø 265 x 50 / 231










	kW					! #		
OPEL - COMBO Tour 10/01→12/11								
 Bremsbackensatz								
1.3 CDTI 16V 1.6	51 62 - 64	06/04→01/11 10/01→09/06	➔				03.0137-0424.2 650424 03.0520-6019.3 696019	Ø 230 x 42 + HEB Ø 230 x 42 + RZ / + Zub TopKit
1.6 CNG 1.7 DI 16V 1.7 DTI 16V	71 48 55	04/05→01/11 10/01→06/04 10/01→06/04						
1.3 CDTI 16V 1.4 1.6 CNG 1.7 CDTI 16V	55 66 69 74	10/05→12/11 10/04→12/11 06/06→12/11 07/04→12/11	➔	→ 10/11			03.0137-0424.2 650424 03.0520-6019.3 696019	Ø 230 x 42 + HEB Ø 230 x 42 + RZ / + Zub TopKit
 Seilzug, Feststellbremse								
1.3 CDTI 16V 1.6	51 62 - 64	06/04→01/11 10/01→09/06		↓		2	24.3727-0746.2 580746	L= 182 + Zub
1.6 CNG 1.7 DI 16V 1.7 DTI 16V	71 48 55	04/05→01/11 10/01→06/04 10/01→06/04		Trommelbremse; ↓		1	24.3727-0761.2 580761	L= 1.235 L2= 1.235
1.3 CDTI 16V 1.4 1.6 CNG 1.7 CDTI 16V	55 66 69 74	10/05→12/11 10/04→12/11 06/06→12/11 07/04→12/11		↑		1	24.3727-0767.2 580767	L= 445
1.3 CDTI 16V 1.4 1.6 CNG 1.7 CDTI 16V	55 66 69 74	10/05→12/11 10/04→12/11 06/06→12/11 07/04→12/11		→ 10/11; ↓		2	24.3727-0746.2 580746	L= 182 + Zub
				→ 10/11; Trommelbremse; ↓		1	24.3727-0761.2 580761	L= 1.235 L2= 1.235
				→ 10/11; ↑		1	24.3727-0767.2 580767	L= 445
OPEL - COMBO Tour (X12) 02/12→								
 Radbremszylinder								
1.3 CDTI 1.4 1.4 CNG 1.6 CDTI 2.0 CDTI	59 - 70 88 88 66 - 88 99	02/12→ 02/12→ 02/12→ 02/12→ 02/12→	➔	Bremstrommeldurchmesser innen [Zoll]: 9; für verkürzten Radstand			24.3220-1728.3 020509 24.3225-1704.3 020541	ALU ALU
			➔	Bremstrommeldurchmesser innen [Zoll]: 10; für erhöhte Nutzlast				
Zubehörsatz, Bremsbacken								
1.3 CDTI 1.4 1.4 CNG 1.6 CDTI 2.0 CDTI	59 - 70 88 88 66 - 88 99	02/12→ 02/12→ 02/12→ 02/12→ 02/12→	➔	Bremstrommeldurchmesser innen [Zoll]: 9; für verkürzten Radstand			03.0137-9296.2 669296 03.0137-9309.2 669309	AP AP
			➔	Bremstrommeldurchmesser innen [Zoll]: 10; für verlängerten Radstand				
 Bremsbackensatz								
1.3 CDTI 1.4 1.4 CNG 1.6 CDTI 2.0 CDTI	59 - 70 88 88 66 - 88 99	02/12→ 02/12→ 02/12→ 02/12→ 02/12→	➔	Bremstrommeldurchmesser innen [Zoll]: 9; für verkürzten Radstand			03.0137-0457.2 650457 03.0137-0505.2 650505 03.0520-1425.3 691425 03.0520-7422.3 697422 03.0521-0320.3 690320	AP Ø 228 x 42 + HEB AP Ø 254 x 57 + HEB Ø 254 x 57 + RZ / + Zub TopKit AP Ø 254 x 57 + RZ / + Zub TopKit AP Ø 228 x 42 + RZ / + Zub TopKit
			➔	Bremstrommeldurchmesser innen [Zoll]: 10; für verlängerten Radstand				
			➔	Bremstrommeldurchmesser innen [Zoll]: 10; für erhöhte Nutzlast				
			➔	Bremstrommeldurchmesser innen [Zoll]: 10; nicht für erhöhte Nutzlast				
			➔	Bremstrommeldurchmesser innen [Zoll]: 9				
OPEL - CORSA B (S93) 03/93→10/09								
 Radbremszylinder								
1.0 i 12V 1.2 i 1.4 i 1.4 i 16V 1.4 Si 1.5 D 1.5 TD 1.6 i 16V 1.7 D	40 33 40 - 44 63 - 66 60 37 49 74 - 78 44	11/96→09/00 03/93→09/00 03/93→09/00 09/94→09/00 03/93→09/00 03/93→09/00 03/93→09/00 09/94→09/00 02/96→09/00	➔			2	24.3219-1715.3 020122 24.3219-1767.3 020552	ALU GG
1.2 i 16V	48	03/98→09/00	➔	04/98→		2	24.3219-1715.3 020122 24.3219-1767.3 020552	ALU GG
1.6 GSI 16V ➔	80	03/93→09/00	➔	09/93→		2	24.3219-1715.3 020122 24.3219-1767.3 020552	ALU GG













	kw			 	! #		
OPEL - CORSA B (S93) 03/93→10/09							
Zubehörsatz, Bremsbacken							
1.0 i 12V	40	11/96→09/00	➔			03.0137-9166.2	669166
1.2 i	33	03/93→09/00					
1.4 i	40	03/93→09/00					
	44						
1.4 i 16V	63	09/94→09/00					
	66						
1.4 Si	60	03/93→09/00					
1.5 D	37	03/93→09/00					
1.5 TD	49	03/93→09/00					
1.6 i 16V	74	09/94→09/00					
	78						
1.7 D	44	02/96→09/00					
1.2 i 16V	48	03/98→09/00	➔	04/98→		03.0137-9166.2	669166
1.6 GSI 16V	80	03/93→09/00	➔	09/93→		03.0137-9166.2	669166
Bremstrommel							
1.0 i 12V	40	11/96→09/00	➔	- ABS		24.0220-0012.1	480017 Ø 228 x 35 / 201 - RLG
1.2 i	33	03/93→09/00				24.0220-0712.2	480208 Ø 228 x 35 / 201 + RLG
1.4 i	40	03/93→09/00					
	44		➔	+ ABS		24.0220-0033.2	480132 Ø 228 x 35 / 201 - RLG / + ABS Ring
1.4 i 16V	63	09/94→09/00					
	66						
1.4 Si	60	03/93→09/00					
1.5 D	37	03/93→09/00					
1.5 TD	49	03/93→09/00					
1.6 i 16V	74	09/94→09/00					
	78						
1.7 D	44	02/96→09/00					
1.2 i 16V	48	03/98→09/00	➔	04/98→; - ABS		24.0220-0012.1	480017 Ø 228 x 35 / 201 - RLG
						24.0220-0712.2	480208 Ø 228 x 35 / 201 + RLG
			➔	04/98→; + ABS		24.0220-0033.2	480132 Ø 228 x 35 / 201 - RLG / + ABS Ring
1.6 GSI 16V	80	03/93→09/00	➔	09/93→; - ABS		24.0220-0012.1	480017 Ø 228 x 35 / 201 - RLG
						24.0220-0712.2	480208 Ø 228 x 35 / 201 + RLG
			➔	09/93→; + ABS		24.0220-0033.2	480132 Ø 228 x 35 / 201 - RLG / + ABS Ring
Bremsbackensatz							
1.0 i 12V	40	11/96→09/00	➔			03.0137-0266.2	650266 Ø 200 x 29 + HEB
1.2 i	33	03/93→09/00				03.0520-1019.3	691019 TRW Ø 200 x 29 + RZ / + Zub TopKit
1.4 i	40	03/93→09/00					
	44						
1.4 i 16V	63	09/94→09/00				03.0525-0010.3	EQ0010 TRW Ø 200 x 29 - RZ / + Zub Easy Quick
	66						
1.4 Si	60	03/93→09/00					
1.5 D	37	03/93→09/00					
1.5 TD	49	03/93→09/00					
1.6 i 16V	74	09/94→09/00					
	78						
1.7 D	44	02/96→09/00					
1.2 i 16V	48	03/98→09/00	➔	04/98→		03.0137-0266.2	650266 Ø 200 x 29 + HEB
						03.0520-1019.3	691019 TRW Ø 200 x 29 + RZ / + Zub TopKit
						03.0525-0010.3	EQ0010 TRW Ø 200 x 29 - RZ / + Zub Easy Quick
1.6 GSI 16V	80	03/93→09/00	➔	09/93→		03.0137-0266.2	650266 Ø 200 x 29 + HEB
						03.0520-1019.3	691019 TRW Ø 200 x 29 + RZ / + Zub TopKit
						03.0525-0010.3	EQ0010 TRW Ø 200 x 29 - RZ / + Zub Easy Quick
Seilzug, Feststellbremse							
1.0 i 12V	40	11/96→09/00		Trommelbremse; <input type="checkbox"/>		24.3727-0743.2	580743 L= 1.373 + Zub
1.2 i	33	03/93→09/00					
1.4 i	40	03/93→09/00		Trommelbremse; <input type="checkbox"/>		24.3727-0744.2	580744 L= 1.078 + Zub
	44						
1.4 i 16V	63	09/94→09/00					
	66						
1.4 Si	60	03/93→09/00					
1.5 D	37	03/93→09/00					
1.5 TD	49	03/93→09/00					
1.6 i 16V	74	09/94→09/00					
	78						
1.7 D	44	02/96→09/00					
1.2 i 16V	48	03/98→09/00		04/98→; Trommelbremse; <input type="checkbox"/>		24.3727-0743.2	580743 L= 1.373 + Zub
				04/98→; Trommelbremse; <input type="checkbox"/>		24.3727-0744.2	580744 L= 1.078 + Zub
➔							








	kw					! #		
OPEL - CORSA B (S93) 03/93→10/09								
 Seilzug, Feststellbremse								
1.6 GSI 16V	80	03/93→09/00		09/93→; Trommelbremse; <input type="checkbox"/>		24.3727-0743.2	580743	L= 1.373 + Zub
				09/93→; Trommelbremse; <input type="checkbox"/>		24.3727-0744.2	580744	L= 1.078 + Zub
OPEL - CORSA B Kasten/Schrägheck (S93) 08/94→12/01								
 Radbremszylinder								
1.4 i	44	08/99→09/00	➔			24.3219-1715.3	020122	ALU
1.7 D	44	08/99→09/00				24.3219-1767.3	020552	GG
Zubehörsatz, Bremsbacken								
1.4 i	44	08/99→09/00	➔			03.0137-9166.2	669166	
1.7 D	44	08/99→09/00						
 Bremstrommel								
1.4 i	44	08/99→09/00	➔	- ABS		24.0220-0012.1	480017	Ø 228 x 35 / 201 - RLG
1.7 D	44	08/99→09/00				24.0220-0712.2	480208	Ø 228 x 35 / 201 + RLG
			➔	+ ABS		24.0220-0033.2	480132	Ø 228 x 35 / 201 - RLG / + ABS Ring
 Bremsbackensatz								
1.4 i	44	08/99→09/00	➔			03.0137-0266.2	650266	Ø 200 x 29 + HEB
1.7 D	44	08/99→09/00				03.0520-1019.3	691019	TRW Ø 200 x 29 + RZ / + Zub TopKit
						03.0525-0010.3	EQ0010	TRW Ø 200 x 29 - RZ / + Zub Easy Quick
 Seilzug, Feststellbremse								
1.4 i	44	08/99→09/00		Trommelbremse; <input type="checkbox"/>		24.3727-0743.2	580743	L= 1.373 + Zub
1.7 D	44	08/99→09/00		Trommelbremse; <input type="checkbox"/>		24.3727-0744.2	580744	L= 1.078 + Zub
OPEL - CORSA B Kombi (S93) 04/98→12/02								
 Radbremszylinder								
1.4 i 16V	66	01/99→12/02	➔	→ 09/00	2	24.3219-1715.3	020122	ALU
1.7 D	44	01/99→12/02				24.3219-1767.3	020552	GG
Zubehörsatz, Bremsbacken								
1.4 i 16V	66	01/99→12/02	➔	→ 09/00		03.0137-9166.2	669166	
1.7 D	44	01/99→12/02						
 Bremstrommel								
1.4 i 16V	66	01/99→12/02	➔	→ 09/00; - ABS		24.0220-0012.1	480017	Ø 228 x 35 / 201 - RLG
1.7 D	44	01/99→12/02				24.0220-0712.2	480208	Ø 228 x 35 / 201 + RLG
			➔	→ 09/00; + ABS		24.0220-0033.2	480132	Ø 228 x 35 / 201 - RLG / + ABS Ring
 Bremsbackensatz								
1.4 i 16V	66	01/99→12/02	➔	→ 09/00		03.0137-0266.2	650266	Ø 200 x 29 + HEB
1.7 D	44	01/99→12/02				03.0520-1019.3	691019	TRW Ø 200 x 29 + RZ / + Zub TopKit
						03.0525-0010.3	EQ0010	TRW Ø 200 x 29 - RZ / + Zub Easy Quick
 Seilzug, Feststellbremse								
1.4 i 16V	66	01/99→12/02		→ 09/00; Trommelbremse; <input type="checkbox"/>		24.3727-0743.2	580743	L= 1.373 + Zub
1.7 D	44	01/99→12/02		→ 09/00; Trommelbremse; <input type="checkbox"/>		24.3727-0744.2	580744	L= 1.078 + Zub
OPEL - CORSA C (X01) 09/00→12/09								
 Radbremszylinder								
1.0	43	09/00→06/03	➔		2	24.3219-1715.3	020122	ALU
1.4	60	01/02→12/09						
1.0	44	06/03→12/09	➔	→ 09/06	2	24.3219-1715.3	020122	ALU
1.2	55	09/00→12/09						
1.2 Twinport	59	07/04→12/09						
1.3 CDTI	51	06/03→12/09						
1.4	66	09/00→12/09						
1.4 Twinport	66	06/03→12/09						
1.7 DI	48	09/00→12/09						
1.7 DTI	55	09/00→12/09						
1.7 CDTI	74	06/03→12/09	➔	→ 09/06	2	24.3220-1719.3	020448	ALU
➔								















	kw					! #		
OPEL - CORSA C (X01) 09/00→12/09								
Zubehörsatz, Bremsbacken								
1.0 1.4	43 60	09/00→06/03 01/02→12/09	➡	- ABS			03.0137-9166.2 669166	
			➡	+ ABS			03.0137-9167.2 669167	
1.0 1.2 1.2 Twinport 1.3 CDTI 1.4 1.4 Twinport 1.7 CDTI 1.7 DI 1.7 DTI	44 55 59 51 66 66 74 48 55	06/03→12/09 09/00→12/09 07/04→12/09 06/03→12/09 09/00→12/09 06/03→12/09 06/03→12/09 09/00→12/09 09/00→12/09	➡	- ABS; → 09/06			03.0137-9166.2 669166	
			➡	+ ABS; → 09/06			03.0137-9167.2 669167	
 Bremstrommel								
1.0 1.4	43 60	09/00→06/03 01/02→12/09	➡	+ ABS			24.0220-0038.1 480162	Ø 228 x 54 / 201 - RLG / - ABS Ring
							24.0220-0738.2 480214	Ø 228 x 54 / 201 + RLG / - ABS Ring
			➡	- ABS			24.0220-0039.1 480163	Ø 228 x 35 / 201 - RLG / - ABS Ring
1.0 1.2 1.2 Twinport 1.3 CDTI 1.4 1.4 Twinport 1.7 DI 1.7 DTI	44 55 59 51 66 66 48 55	06/03→12/09 09/00→12/09 07/04→12/09 06/03→12/09 09/00→12/09 06/03→12/09 09/00→12/09 09/00→12/09	➡	+ ABS; → 09/06			24.0220-0038.1 480162	Ø 228 x 54 / 201 - RLG / - ABS Ring
							24.0220-0738.2 480214	Ø 228 x 54 / 201 + RLG / - ABS Ring
			➡	- ABS; → 09/06			24.0220-0039.1 480163	Ø 228 x 35 / 201 - RLG / - ABS Ring
 Bremsbackensatz								
1.0 1.4	43 60	09/00→06/03 01/02→12/09	➡	- ABS			03.0137-0395.2 650395	Ø 200 x 29 + HEB
							03.0520-5119.3 695119	Ø 200 x 29 + RZ / + Zub TopKit
							03.0525-0025.3 EQ0025	Ø 200 x 29 - RZ / + Zub Easy Quick
			➡	+ ABS			03.0137-0396.2 650396	Ø 200 x 46 + HEB
							03.0520-5219.3 695219	Ø 200 x 46 + RZ / + Zub TopKit
1.0 1.2 1.2 Twinport 1.3 CDTI 1.4 1.4 Twinport 1.7 DI 1.7 DTI	44 55 59 51 66 66 48 55	06/03→12/09 09/00→12/09 07/04→12/09 06/03→12/09 09/00→12/09 06/03→12/09 09/00→12/09 09/00→12/09	➡	- ABS; → 09/06			03.0137-0395.2 650395	Ø 200 x 29 + HEB
							03.0520-5119.3 695119	Ø 200 x 29 + RZ / + Zub TopKit
							03.0525-0025.3 EQ0025	Ø 200 x 29 - RZ / + Zub Easy Quick
			➡	+ ABS; → 09/06			03.0137-0396.2 650396	Ø 200 x 46 + HEB
							03.0520-5219.3 695219	Ø 200 x 46 + RZ / + Zub TopKit
1.7 CDTI	74	06/03→12/09	➡	- ABS; → 09/06			03.0137-0395.2 650395	Ø 200 x 29 + HEB
			➡	+ ABS; → 09/06			03.0137-0396.2 650396	Ø 200 x 46 + HEB
			➡	- ABS			03.0520-5119.3 695119	Ø 200 x 29 + RZ / + Zub TopKit
			➡	+ ABS			03.0520-5219.3 695219	Ø 200 x 46 + RZ / + Zub TopKit
 Seilzug, Feststellbremse								
1.0	43	09/00→06/03		Trommelbremse; ☐			24.3727-0749.2 580749	L= 832 + Zub
				Trommelbremse; ☐			24.3727-0750.2 580750	L= 1.095 + Zub
				Trommelbremse; ☒	1		24.3727-0755.2 580755	L= 330 + Zub
				+ ABS; Trommelbremse; ☒	2		24.3727-0786.2 580786	L= 217
				- ABS; Trommelbremse; ☒	2		24.3727-0787.2 580787	L= 217
1.0 1.2 1.2 Twinport 1.7 DI	44 55 59 48	06/03→12/09 09/00→12/09 07/04→12/09 09/00→12/09		→ 09/06; Trommelbremse; ☐			24.3727-0749.2 580749	L= 832 + Zub
				→ 09/06; Trommelbremse; ☐			24.3727-0750.2 580750	L= 1.095 + Zub
				→ 09/06; Trommelbremse; ☒	1		24.3727-0755.2 580755	L= 330 + Zub
				→ 09/06; + ABS; Trommelbremse; ☒	2		24.3727-0786.2 580786	L= 217
				→ 09/06; - ABS; Trommelbremse; ☒	2		24.3727-0787.2 580787	L= 217
1.3 CDTI 1.7 CDTI 1.7 DTI	51 74 55	06/03→12/09 06/03→12/09 09/00→12/09		→ 09/06; Trommelbremse; ☐			24.3727-0749.2 580749	L= 832 + Zub
				→ 09/06; Trommelbremse; ☒	1		24.3727-0755.2 580755	L= 330 + Zub
				→ 09/06; Trommelbremse; ☐			24.3727-0769.2 580769	L= 1.106
				→ 09/06; + ABS; Trommelbremse; ☒	2		24.3727-0786.2 580786	L= 217
				→ 09/06; - ABS; Trommelbremse; ☒	2		24.3727-0787.2 580787	L= 217
1.4 1.8	60 79	01/02→12/09 01/02→12/09		Trommelbremse; ☐			24.3727-0749.2 580749	L= 832 + Zub
				Scheibenbremse; ☒	1		24.3727-0755.2 580755	L= 330 + Zub
				Scheibenbremse; ☐			24.3727-0766.2 580766	L= 1.143
				Scheibenbremse; ☐			24.3727-0768.2 580768	L= 1.426














		kW							! #		
OPEL - CORSA C (X01) 09/00→12/09											
Seilzug, Feststellbremse											
1.4	60	01/02→12/09			Trommelbremse; <input type="checkbox"/>				24.3727-0769.2	580769	L= 1.106
1.8	79	01/02→12/09			+ ABS; Trommelbremse; <input checked="" type="checkbox"/>		2	24.3727-0786.2	580786	L= 217	
					- ABS; Trommelbremse; <input checked="" type="checkbox"/>		2	24.3727-0787.2	580787	L= 217	
1.4	66	09/00→12/09			→ 09/06; Trommelbremse; <input type="checkbox"/>			24.3727-0749.2	580749	L= 832 + Zub	
1.4 Twinport	66	06/03→12/09			→ 09/06; Scheibenbremse; <input checked="" type="checkbox"/>		1	24.3727-0755.2	580755	L= 330 + Zub	
1.8	92	09/00→12/09			→ 09/06; Scheibenbremse; <input type="checkbox"/>			24.3727-0766.2	580766	L= 1.143	
					→ 09/06; Scheibenbremse; <input type="checkbox"/>			24.3727-0768.2	580768	L= 1.426	
					→ 09/06; Trommelbremse; <input type="checkbox"/>			24.3727-0769.2	580769	L= 1.106	
					→ 09/06; + ABS; Trommelbremse; <input checked="" type="checkbox"/>		2	24.3727-0786.2	580786	L= 217	
					→ 09/06; - ABS; Trommelbremse; <input checked="" type="checkbox"/>		2	24.3727-0787.2	580787	L= 217	
OPEL - CORSA C Kasten/Schrägheck (X01) 09/00→12/12											
Radbremszylinder											
1.2	59	07/05→06/06	→					24.3219-1715.3	020122	ALU	
1.2 16V	55	09/00→07/03									
1.3 CDTI 16V	51 - 59	07/05→06/06									
1.7 DI 16V	48	09/00→07/03									
1.7 DTI 16V	55	09/00→07/03									
1.4	66	08/03→06/12	→	→ 09/06				24.3219-1715.3	020122	ALU	
1.7 CDTi	74	08/03→12/12	→	→ 09/06				24.3220-1719.3	020448	ALU	
Zubehörsatz, Bremsbacken											
1.2	59	07/05→06/06	→	- ABS				03.0137-9166.2	669166		
1.2 16V	55	09/00→07/03									
1.3 CDTI 16V	51 - 59	07/05→06/06	→	+ ABS				03.0137-9167.2	669167		
1.7 DI 16V	48	09/00→07/03									
1.7 DTI 16V	55	09/00→07/03									
1.4	66	08/03→06/12	→	- ABS; → 09/06				03.0137-9166.2	669166		
1.7 CDTi	74	08/03→12/12	→	+ ABS; → 09/06				03.0137-9167.2	669167		
Bremstrommel											
1.2	59	07/05→06/06	→	+ ABS				24.0220-0038.1	480162	Ø 228 x 54 / 201 - RLG / - ABS Ring	
1.2 16V	55	09/00→07/03									
1.3 CDTI 16V	51 - 59	07/05→06/06						24.0220-0738.2	480214	Ø 228 x 54 / 201 + RLG / - ABS Ring	
1.7 DI 16V	48	09/00→07/03									
1.7 DTI 16V	55	09/00→07/03	→	- ABS				24.0220-0039.1	480163	Ø 228 x 35 / 201 - RLG / - ABS Ring	
1.4	66	08/03→06/12	→	→ 09/06; + ABS				24.0220-0038.1	480162	Ø 228 x 54 / 201 - RLG / - ABS Ring	
								24.0220-0738.2	480214	Ø 228 x 54 / 201 + RLG / - ABS Ring	
			→	→ 09/06; - ABS				24.0220-0039.1	480163	Ø 228 x 35 / 201 - RLG / - ABS Ring	
Bremsbackensatz											
1.2	59	07/05→06/06	→	- ABS				03.0137-0395.2	650395	Ø 200 x 29 + HEB	
1.2 16V	55	09/00→07/03									
1.3 CDTI 16V	51 - 59	07/05→06/06						03.0520-5119.3	695119	Ø 200 x 29 + RZ / + Zub TopKit	
1.7 DI 16V	48	09/00→07/03						03.0525-0025.3	EQ0025	Ø 200 x 29 - RZ / + Zub Easy Quick	
1.7 DTI 16V	55	09/00→07/03	→	+ ABS				03.0137-0396.2	650396	Ø 200 x 46 + HEB	
								03.0520-5219.3	695219	Ø 200 x 46 + RZ / + Zub TopKit	
1.4	66	08/03→06/12	→	- ABS; → 09/06				03.0137-0395.2	650395	Ø 200 x 29 + HEB	
								03.0520-5119.3	695119	Ø 200 x 29 + RZ / + Zub TopKit	
								03.0525-0025.3	EQ0025	Ø 200 x 29 - RZ / + Zub Easy Quick	
			→	+ ABS; → 09/06				03.0137-0396.2	650396	Ø 200 x 46 + HEB	
								03.0520-5219.3	695219	Ø 200 x 46 + RZ / + Zub TopKit	
1.7 CDTi	74	08/03→12/12	→	- ABS; → 09/06				03.0137-0395.2	650395	Ø 200 x 29 + HEB	
			→	+ ABS; → 09/06				03.0137-0396.2	650396	Ø 200 x 46 + HEB	
			→	- ABS				03.0520-5119.3	695119	Ø 200 x 29 + RZ / + Zub TopKit	
			→	+ ABS				03.0520-5219.3	695219	Ø 200 x 46 + RZ / + Zub TopKit	
Seilzug, Feststellbremse											
1.2	59	07/05→06/06			Trommelbremse; <input type="checkbox"/>			24.3727-0749.2	580749	L= 832 + Zub	
→											

	kw					! #		
OPEL - CORSA C Kasten/Schrägheck (X01) 09/00→12/12								
 Seilzug, Feststellbremse								
1.2 16V 1.7 DI 16V	55 48	09/00→07/03 09/00→07/03		Trommelbremse; <input type="checkbox"/>		24.3727-0750.2 580750	L= 1.095 + Zub	
				Trommelbremse; <input checked="" type="checkbox"/>	1	24.3727-0755.2 580755	L= 330 + Zub	
				+ ABS; Trommelbremse; <input checked="" type="checkbox"/>	2	24.3727-0786.2 580786	L= 217	
				- ABS; Trommelbremse; <input checked="" type="checkbox"/>	2	24.3727-0787.2 580787	L= 217	
1.3 CDTI 16V 1.7 DTI 16V	51 - 59 55	07/05→06/06 09/00→07/03		Trommelbremse; <input type="checkbox"/>		24.3727-0749.2 580749	L= 832 + Zub	
				Trommelbremse; <input checked="" type="checkbox"/>	1	24.3727-0755.2 580755	L= 330 + Zub	
				Trommelbremse; <input type="checkbox"/>		24.3727-0769.2 580769	L= 1.106	
				+ ABS; Trommelbremse; <input checked="" type="checkbox"/>	2	24.3727-0786.2 580786	L= 217	
				- ABS; Trommelbremse; <input checked="" type="checkbox"/>	2	24.3727-0787.2 580787	L= 217	
1.4	66	08/03→06/12		→ 09/06; Trommelbremse; <input type="checkbox"/>		24.3727-0749.2 580749	L= 832 + Zub	
				→ 09/06; Scheibenbremse; <input checked="" type="checkbox"/>	1	24.3727-0755.2 580755	L= 330 + Zub	
				→ 09/06; Scheibenbremse; <input type="checkbox"/>		24.3727-0766.2 580766	L= 1.143	
				→ 09/06; Scheibenbremse; <input type="checkbox"/>		24.3727-0768.2 580768	L= 1.426	
				→ 09/06; Trommelbremse; <input type="checkbox"/>		24.3727-0769.2 580769	L= 1.106	
				→ 09/06; + ABS; Trommelbremse; <input checked="" type="checkbox"/>	2	24.3727-0786.2 580786	L= 217	
				→ 09/06; - ABS; Trommelbremse; <input checked="" type="checkbox"/>	2	24.3727-0787.2 580787	L= 217	
1.7 CDTi	74	08/03→12/12		→ 09/06; Trommelbremse; <input type="checkbox"/>		24.3727-0749.2 580749	L= 832 + Zub	
				→ 09/06; Trommelbremse; <input checked="" type="checkbox"/>	1	24.3727-0755.2 580755	L= 330 + Zub	
				→ 09/06; Trommelbremse; <input type="checkbox"/>		24.3727-0769.2 580769	L= 1.106	
				→ 09/06; + ABS; Trommelbremse; <input checked="" type="checkbox"/>	2	24.3727-0786.2 580786	L= 217	
				→ 09/06; - ABS; Trommelbremse; <input checked="" type="checkbox"/>	2	24.3727-0787.2 580787	L= 217	
OPEL - CORSA D (S07) 07/06→04/15								
 Radbremszylinder								
1.0 1.2 1.3 CDTI	44 59 55 -	07/06→12/10 07/06→08/14 07/06→08/14	➡	10/06→	2	24.3219-1755.3 020508	ALU	
1.4 1.4 LPG	66 66	07/06→08/14 08/06→12/11						
1.0 1.2 1.2 LPG 1.3 CDTI 1.4 1.4 LPG	48 51 - 63 55 - 63 70 64 - 74 64	12/09→08/14 12/09→08/14 08/06→08/14 06/09→08/14 09/09→08/14 09/09→08/14	➡		2	24.3219-1755.3 020508	ALU	
Zubehörsatz, Bremsbacken								
1.0 1.2 1.3 CDTI	44 59 55 -	07/06→12/10 07/06→08/14 07/06→08/14	➡	10/06→; Türenanzahl: 5		03.0137-9309.2 669309	AP	
1.4 1.4 LPG	66 66	07/06→08/14 08/06→12/11	➡	10/06→; Türenanzahl: 3		03.0137-9310.2 669310	AP	
1.0 1.2 1.2 LPG 1.3 CDTI 1.4 1.4 LPG	48 51 - 63 55 - 63 70 64 - 74 64	12/09→08/14 12/09→08/14 08/06→08/14 06/09→08/14 09/09→08/14 09/09→08/14	➡	Türenanzahl: 5		03.0137-9309.2 669309	AP	
			➡	Türenanzahl: 3		03.0137-9310.2 669310	AP	
Bremstrommel								
1.0 1.2	44 59	07/06→12/10 07/06→08/14	➡	10/06→; Türenanzahl: 3		24.0220-3035.1 480300	Ø 249,5 x 45 / 204,7	
			➡	10/06→		24.0222-8037.1 480302	Ø 269 x 48 / 230	
1.0 1.2 1.2 LPG	48 51 - 63 55 - 63	12/09→08/14 12/09→08/14 08/06→08/14	➡	Türenanzahl: 3		24.0220-3035.1 480300	Ø 249,5 x 45 / 204,7	
			➡			24.0222-8037.1 480302	Ø 269 x 48 / 230	
1.3 CDTI	55	07/06→08/14	➡	10/06→; ecoFLEX		24.0220-3035.1 480300	Ø 249,5 x 45 / 204,7	
			➡	10/06→; nicht für Ausstattungsvariante: ecoFLEX		24.0222-8037.1 480302	Ø 269 x 48 / 230	
1.3 CDTI 1.4 1.4 LPG	66 66 66	07/06→06/11 07/06→08/14 08/06→12/11	➡	10/06→		24.0222-8037.1 480302	Ø 269 x 48 / 230	
➔								















	kw			 	! #		
OPEL - CORSA D (S07) 07/06→04/15							
 Bremstrommel							
1.3 CDTI 1.4 1.4 LPG	70 64 - 74 64	06/09→08/14 09/09→08/14 09/09→08/14	➔			24.0222-8037.1 480302	Ø 269 x 48 / 230
 Bremsbackensatz							
1.0 1.2	44 59	07/06→12/10 07/06→08/14	➔	10/06→; Türenanzahl: 5		03.0137-0478.2 650478 03.0520-6819.3 696819	AP Ø 228 x 42 + HEB AP Ø 228 x 42 + RZ / + Zub TopKit
			➔	10/06→; Türenanzahl: 3		03.0137-0479.2 650479 03.0520-6719.3 696719	AP Ø 203 x 38 + HEB AP Ø 203 x 38 + RZ / + Zub TopKit
1.0 1.2 1.2 LPG	48 51 - 63 55 -	12/09→08/14 12/09→08/14 08/06→08/14	➔	Türenanzahl: 5		03.0137-0478.2 650478 03.0520-6819.3 696819	AP Ø 228 x 42 + HEB AP Ø 228 x 42 + RZ / + Zub TopKit
1.3 CDTI 1.4	70 64 -	06/09→08/14 09/09→08/14	➔	Türenanzahl: 3		03.0137-0479.2 650479 03.0520-6719.3 696719	AP Ø 203 x 38 + HEB AP Ø 203 x 38 + RZ / + Zub TopKit
1.4 LPG	63 64	08/06→08/14 09/09→08/14	➔	Türenanzahl: 3		03.0137-0479.2 650479 03.0520-6719.3 696719	AP Ø 203 x 38 + HEB AP Ø 203 x 38 + RZ / + Zub TopKit
1.3 CDTI 1.4 1.4 LPG	55 - 66 66 66	07/06→08/14 07/06→08/14 08/06→12/11	➔	10/06→; Türenanzahl: 5		03.0137-0478.2 650478 03.0520-6819.3 696819	AP Ø 228 x 42 + HEB AP Ø 228 x 42 + RZ / + Zub TopKit
			➔	10/06→; Türenanzahl: 3		03.0137-0479.2 650479	AP Ø 203 x 38 + HEB
			➔	Türenanzahl: 3		03.0520-6719.3 696719	AP Ø 203 x 38 + RZ / + Zub TopKit
 Seilzug, Feststellbremse							
1.0 1.2	44 59	07/06→12/10 07/06→08/14		10/06→; → 76064268; Türenanzahl: 3; Trommelbremse; ⚠	1	24.3727-0781.2 580781	L= 1.477 L2= 1.462 + Zub
				10/06→; Türenanzahl: 5; Trommelbremse; ⚠	1	24.3727-0782.2 580782	L= 1.477 L2= 1.492 + Zub
1.0 1.2	48 51 -	12/09→08/14 12/09→08/14		→ 76064268; Türenanzahl: 3; Trommelbremse; ⚠	1	24.3727-0781.2 580781	L= 1.477 L2= 1.462 + Zub
1.2 LPG	63 55 -	08/06→08/14		Türenanzahl: 5; Trommelbremse; ⚠	1	24.3727-0782.2 580782	L= 1.477 L2= 1.492 + Zub
1.3 CDTI 1.4 1.4 LPG	55 - 66 66 66	07/06→08/14 07/06→08/14 08/06→12/11		10/06→; Trommelbremse; ⚠	1	24.3727-0782.2 580782	L= 1.477 L2= 1.492 + Zub
1.3 CDTI 1.4 1.4 LPG	70 64 - 74 64	06/09→08/14 09/09→08/14 09/09→08/14		Trommelbremse; ⚠	1	24.3727-0782.2 580782	L= 1.477 L2= 1.492 + Zub
OPEL - CORSA D Kasten/Schrägheck (S07) 07/06→08/14							
 Radbremszylinder							
1.0 1.3 CDTI	44 55 - 66	08/06→08/14 07/06→08/14	➔	10/06→		24.3219-1755.3 020508	ALU
1.0 1.2 1.3 CDTI 1.4	48 51 - 63 70 74	01/10→08/14 08/06→08/14 11/09→08/14 07/12→08/14	➔			24.3219-1755.3 020508	ALU
Zubehörsatz, Bremsbacken							
1.0 1.3 CDTI	44 55 - 66	08/06→08/14 07/06→08/14	➔	10/06→; Türenanzahl: 5		03.0137-9309.2 669309	AP
			➔	10/06→; Türenanzahl: 3		03.0137-9310.2 669310	AP
1.0 1.2	48 51 -	01/10→08/14 08/06→08/14	➔	Türenanzahl: 5		03.0137-9309.2 669309	AP
1.3 CDTI 1.4	63 70 74	11/09→08/14 07/12→08/14	➔	Türenanzahl: 3		03.0137-9310.2 669310	AP
 Bremstrommel							
1.0	44	08/06→08/14	➔	10/06→; Türenanzahl: 3		24.0220-3035.1 480300	Ø 249,5 x 45 / 204,7
			➔	10/06→		24.0222-8037.1 480302	Ø 269 x 48 / 230
1.0 1.2	48 51 -	01/10→08/14 08/06→08/14	➔	Türenanzahl: 3		24.0220-3035.1 480300	Ø 249,5 x 45 / 204,7
	63		➔			24.0222-8037.1 480302	Ø 269 x 48 / 230
➔							















	kw					! #		
OPEL - CORSA D Kasten/Schrägheck (S07) 07/06→08/14								
Bremstrommel								
1.3 CDTI	55	07/06→08/14	➔	10/06→; ecoFLEX		24.0220-3035.1	480300	Ø 249,5 x 45 / 204,7
			➔	10/06→; nicht für Ausstattungsvariante: ecoFLEX		24.0222-8037.1	480302	Ø 269 x 48 / 230
1.3 CDTI	66	07/06→06/10	➔	10/06→		24.0222-8037.1	480302	Ø 269 x 48 / 230
1.3 CDTI 1.4	70 74	11/09→08/14 07/12→08/14	➔			24.0222-8037.1	480302	Ø 269 x 48 / 230
Bremsbackensatz								
1.0	44	08/06→08/14	➔	10/06→; Türenanzahl: 5		03.0137-0478.2	650478	AP Ø 228 x 42 + HEB
			➔	10/06→; Türenanzahl: 3		03.0520-6819.3	696819	AP Ø 228 x 42 + RZ / + Zub TopKit
1.0 1.2	48 51 - 63	01/10→08/14 08/06→08/14	➔	Türenanzahl: 5		03.0137-0478.2	650478	AP Ø 228 x 42 + HEB
1.3 CDTI 1.4	70 74	11/09→08/14 07/12→08/14	➔	Türenanzahl: 3		03.0520-6819.3	696819	AP Ø 228 x 42 + RZ / + Zub TopKit
1.3 CDTI	55 - 66	07/06→08/14	➔	10/06→; Türenanzahl: 5		03.0137-0478.2	650478	AP Ø 228 x 42 + HEB
			➔	10/06→; Türenanzahl: 3		03.0520-6819.3	696819	AP Ø 228 x 42 + RZ / + Zub TopKit
			➔	Türenanzahl: 3		03.0137-0479.2	650479	AP Ø 203 x 38 + HEB
						03.0520-6719.3	696719	AP Ø 203 x 38 + RZ / + Zub TopKit
Seilzug, Feststellbremse								
1.0	44	08/06→08/14		10/06→; → 76064268; Türenanzahl: 3; Trommelbremse; ⚠	1	24.3727-0781.2	580781	L= 1.477 L2= 1.462 + Zub
				10/06→; Türenanzahl: 5; Trommelbremse; ⚠	1	24.3727-0782.2	580782	L= 1.477 L2= 1.492 + Zub
1.0 1.2	48 51 - 63	01/10→08/14 08/06→08/14		→ 76064268; Türenanzahl: 3; Trommelbremse; ⚠	1	24.3727-0781.2	580781	L= 1.477 L2= 1.462 + Zub
				Türenanzahl: 5; Trommelbremse; ⚠	1	24.3727-0782.2	580782	L= 1.477 L2= 1.492 + Zub
1.3 CDTI	55 - 66	07/06→08/14		10/06→; Trommelbremse; ⚠	1	24.3727-0782.2	580782	L= 1.477 L2= 1.492 + Zub
1.3 CDTI 1.4	70 74	11/09→08/14 07/12→08/14		Trommelbremse; ⚠	1	24.3727-0782.2	580782	L= 1.477 L2= 1.492 + Zub
OPEL - CORSA E (X15) 09/14→								
Radbremsszylinder								
1.0 1.2 1.3 CDTI 1.4 1.4 Turbo	66 - 85 51 55 - 70 55 - 66 74	09/14→ 09/14→ 09/14→ 09/14→ 09/14→06/19	➔	11/14→; Bremstrommeldurchmesser innen [Zoll]: 9	2	24.3219-1755.3	020508	ALU
1.4 LPG 1.4 Turbo	64 - 66 110	03/15→ 03/15→	➔	Bremstrommeldurchmesser innen [Zoll]: 9	2	24.3219-1755.3	020508	ALU
Zubehörsatz, Bremsbacken								
1.0 1.2 1.3 CDTI 1.4 1.4 Turbo	66 - 85 51 55 - 70 55 - 66 74	09/14→ 09/14→ 09/14→ 09/14→ 09/14→06/19	➔	11/14→; Bremstrommeldurchmesser innen [Zoll]: 9		03.0137-9309.2	669309	AP
1.4 LPG 1.4 Turbo	64 - 66 110	03/15→ 03/15→	➔	Bremstrommeldurchmesser innen [Zoll]: 9		03.0137-9309.2	669309	AP
Bremstrommel								
1.0 1.2 1.3 CDTI	66 - 85 51 55 - 70	09/14→ 09/14→ 09/14→	➔	Bremstrommeldurchmesser innen [Zoll]: 9		24.0222-8037.1	480302	Ø 269 x 48 / 230














	kw			 	! #		
OPEL - CORSA E (X15) 09/14→							
 Bremstrommel							
1.4	55 - 09/14→ 66	09/14→	➔	Bremstrommeldurchmesser innen [Zoll]: 9		24.0222-8037.1 480302	Ø 269 x 48 / 230
1.4 LPG	64 - 03/15→ 66	03/15→					
1.4 Turbo	74 - 09/14→ 110	09/14→					
 Bremsbackensatz							
1.0	66 - 09/14→ 85	09/14→	➔	11/14→; Bremstrommeldurchmesser innen [Zoll]: 9		03.0137-0478.2 650478	AP Ø 228 x 42 + HEB
1.2	51 09/14→	09/14→	➔	Bremstrommeldurchmesser innen [Zoll]: 9		03.0520-6819.3 696819	AP Ø 228 x 42 + RZ / + Zub TopKit
1.3 CDTI	55 - 09/14→ 70	09/14→					
1.4	55 - 09/14→ 66	09/14→					
1.4 Turbo	74 09/14→06/19	09/14→					
1.4 LPG	64 - 03/15→ 66	03/15→	➔	Bremstrommeldurchmesser innen [Zoll]: 9		03.0137-0478.2 650478	AP Ø 228 x 42 + HEB
1.4 Turbo	110 03/15→	03/15→				03.0520-6819.3 696819	AP Ø 228 x 42 + RZ / + Zub TopKit
 Seilzug, Feststellbremse							
1.0	66 - 09/14→ 85	09/14→		11/14→; Trommelbremse; ⚠	1	24.3727-3501.2 583501	L= 1.478 L2= 1.490
1.2	51 09/14→	09/14→		Scheibenbremse; ⚠	1	24.3727-3503.2 583503	L= 1.453 L2= 1.468
1.3 CDTI	55 - 09/14→ 70	09/14→					
1.4	55 - 09/14→ 66	09/14→					
1.4 Turbo	74 09/14→06/19	09/14→					
1.4 LPG	64 - 03/15→ 66	03/15→		Trommelbremse; ⚠	1	24.3727-3501.2 583501	L= 1.478 L2= 1.490
1.4 Turbo	110 03/15→	03/15→		Scheibenbremse; ⚠	1	24.3727-3503.2 583503	L= 1.453 L2= 1.468
1.6 Turbo	152 03/15→	03/15→		Scheibenbremse; ⚠	1	24.3727-3503.2 583503	L= 1.453 L2= 1.468
OPEL - CORSA E Kasten/Schrägheck (X15) 09/14→							
 Radbremszylinder							
1.2	51 01/15→	01/15→	➔	Bremstrommeldurchmesser innen [Zoll]: 9		24.3219-1755.3 020508	ALU
1.3 CDTI	55 01/15→	01/15→					
1.3 CDTI	70 09/14→	09/14→	➔	11/14→; Bremstrommeldurchmesser innen [Zoll]: 9		24.3219-1755.3 020508	ALU
1.4	55 - 09/14→ 66	09/14→					
Zubehörsatz, Bremsbacken							
1.2	51 01/15→	01/15→	➔	Bremstrommeldurchmesser innen [Zoll]: 9		03.0137-9309.2 669309	AP
1.3 CDTI	55 01/15→	01/15→					
1.3 CDTI	70 09/14→	09/14→	➔	11/14→; Bremstrommeldurchmesser innen [Zoll]: 9		03.0137-9309.2 669309	AP
1.4	55 - 09/14→ 66	09/14→					
 Bremstrommel							
1.2	51 01/15→	01/15→	➔	Bremstrommeldurchmesser innen [Zoll]: 9		24.0222-8037.1 480302	Ø 269 x 48 / 230
1.3 CDTI	55 - 09/14→ 70	09/14→					
1.4	55 - 09/14→ 66	09/14→					
 Bremsbackensatz							
1.2	51 01/15→	01/15→	➔	Bremstrommeldurchmesser innen [Zoll]: 9		03.0137-0478.2 650478	AP Ø 228 x 42 + HEB
1.3 CDTI	55 01/15→	01/15→				03.0520-6819.3 696819	AP Ø 228 x 42 + RZ / + Zub TopKit
1.3 CDTI	70 09/14→	09/14→	➔	11/14→; Bremstrommeldurchmesser innen [Zoll]: 9		03.0137-0478.2 650478	AP Ø 228 x 42 + HEB
						03.0520-6819.3 696819	AP Ø 228 x 42 + RZ / + Zub TopKit
1.4	55 - 09/14→ 66	09/14→	➔	11/14→; Bremstrommeldurchmesser innen [Zoll]: 9		03.0137-0478.2 650478	AP Ø 228 x 42 + HEB
			➔	Bremstrommeldurchmesser innen [Zoll]: 9		03.0520-6819.3 696819	AP Ø 228 x 42 + RZ / + Zub TopKit
 Seilzug, Feststellbremse							
1.2	51 01/15→	01/15→		Trommelbremse; ⚠	1	24.3727-3501.2 583501	L= 1.478 L2= 1.490
1.3 CDTI	55 01/15→	01/15→		Scheibenbremse; ⚠	1	24.3727-3503.2 583503	L= 1.453 L2= 1.468
1.3 CDTI	70 09/14→	09/14→		11/14→; Trommelbremse; ⚠	1	24.3727-3501.2 583501	L= 1.478 L2= 1.490
1.4	55 - 09/14→ 66	09/14→		Scheibenbremse; ⚠	1	24.3727-3503.2 583503	L= 1.453 L2= 1.468























































	kw					! #			
OPEL - CORSA F (P2JO) 07/19→									
 Radbremsszylinder									
1.2	55	07/19→	→			2	24.3220-1743.3	020556	ALU
1.2 MHEV	96	08/23→							
1.5	74	07/19→							
	75								
OPEL - CORSA F Kasten/Schrägheck 07/19→									
 Radbremsszylinder									
1.2	55	07/19→	→			2	24.3220-1743.3	020556	ALU
1.5	75	07/19→							
OPEL - INSIGNIA A (G09) 07/08→03/17									
 Seilzug, Feststellbremse									
1.4	103	04/11→03/17		06/11→; → B1182367; - eFSB; ↓		2	24.3727-0791.2	580791	L= 1.937 + Zub
1.6	85	07/08→03/17		→ B1182367; - eFSB; ↓		2	24.3727-0791.2	580791	L= 1.937 + Zub
1.8	103	07/08→03/17							
2.0 Biturbo CDTI	140 - 143	07/08→03/17							
2.0 CDTI	81 - 118	07/08→03/17							
2.0 E85 Turbo	162	10/10→03/17							
2.0 Turbo	162	07/08→03/17							
1.6 Turbo	132	07/08→03/17		10/08→; → B1182367; - eFSB; ↓		2	24.3727-0791.2	580791	L= 1.937 + Zub
2.0 Biturbo CDTI 4x4	140 - 143	05/09→03/17		→ A1006683; ↓		2	24.3727-0789.2	580789	L= 2.005 + Zub
2.0 CDTI 4x4	118	06/10→03/17							
2.0 Turbo 4x4	162 - 184	07/08→03/17							
2.8 V6 Turbo 4x4	191	07/08→03/17							
2.8 V6 Turbo OPC 4x4	239	07/09→03/17							
OPEL - INSIGNIA A Country Tourer (G09) 07/08→03/17									
 Seilzug, Feststellbremse									
2.0 CDTI	88 - 96	07/08→03/17		→ B1182367; Scheibenbremse; - eFSB; ↓		2	24.3727-0791.2	580791	L= 1.937 + Zub
2.0 CDTI 4x4	143	09/13→03/17		→ A1006683; Scheibenbremse; ↓		2	24.3727-0789.2	580789	L= 2.005 + Zub
OPEL - INSIGNIA A Sports Tourer (G09) 07/08→03/17									
 Seilzug, Feststellbremse									
1.4	103	04/11→03/17		→ B1182367; Scheibenbremse; - eFSB; ↓		2	24.3727-0791.2	580791	L= 1.937 + Zub
1.6	85	07/08→06/12							
1.6 Turbo	132	01/09→06/13							
1.8	103	07/08→03/17							
2.0 Biturbo CDTI	140 - 143	07/08→03/17							
2.0 CDTI	81 - 118	07/08→06/15							
2.0 E85 Turbo	162	09/10→11/11							
2.0 Turbo	162	07/08→06/13							
2.0 Biturbo CDTI 4x4	140 - 143	07/08→03/17		→ A1006683; Scheibenbremse; ↓		2	24.3727-0789.2	580789	L= 2.005 + Zub
2.0 CDTI 4x4	118	06/10→06/15							
2.0 Turbo 4x4	162 - 184	07/08→06/13							
2.8 V6 Turbo 4x4	191	10/08→06/13							
2.8 V6 Turbo OPC 4x4	239	07/09→03/17							
OPEL - INSIGNIA A Stufenheck (G09) 07/08→03/17									
 Seilzug, Feststellbremse									
1.4	103	04/11→03/17		06/11→; → B1182367; - eFSB; ↓		2	24.3727-0791.2	580791	L= 1.937 + Zub
1.6	85	07/08→03/17		→ B1182367; - eFSB; ↓		2	24.3727-0791.2	580791	L= 1.937 + Zub
1.6 Turbo	132	07/08→03/17							
1.8	103	07/08→03/17							
2.0 Biturbo CDTI	140 - 143	07/08→03/17							
2.0 CDTI	81 - 118	07/08→03/17							
2.0 Turbo	162	07/08→03/17							
2.0 Turbo E85	162	07/08→03/17							
2.0 Biturbo CDTI 4x4	140 - 143	07/08→03/17		→ A1006683; ↓		2	24.3727-0789.2	580789	L= 2.005 + Zub
2.0 CDTI 4x4	118	06/10→03/17							
2.0 Turbo 4x4	162 - 184	07/08→03/17							
2.8 V6 Turbo 4x4	191	07/08→03/17							
2.8 V6 Turbo OPC 4x4	239	07/09→03/17							




































	kw					! #		
OPEL - KARL (C16) 01/15→03/19								
 Radbremsszylinder								
1.0	54	01/15→03/19	➔			2	24.3220-1759.3	020609 ALU
1.0 LPG	55 54	02/15→03/18						
Zubehörsatz, Bremsbacken								
1.0	54	01/15→03/19	➔				03.0137-9314.2	669314
1.0 LPG	55 54	02/15→03/18						
 Bremsbackensatz								
1.0	54	01/15→03/19	➔				03.0137-0533.2	650533 Ø 200 x 36 + HEB
1.0 LPG	55 54	02/15→03/18						
OPEL - MERIVA A Großraumlimousine (X03) 05/03→05/10								
 Seilzug, Feststellbremse								
1.3 CDTI	51	04/05→05/10		→ 34999999; Scheibenbremse; ⚡		1	24.3727-0780.2	580780 L= 1.610 L2= 1.610 + Zub
1.3 CDTI	55	09/03→05/10		44000001→; Scheibenbremse; ⚡		1	24.3727-0779.2	580779 L= 1.615 L2= 1.615 + Zub
1.4 16V Twinport	66	07/04→05/10						
1.4 16V Twinport LPG	66	07/04→05/10		→ 34999999; Scheibenbremse; ⚡		1	24.3727-0780.2	580780 L= 1.610 L2= 1.610 + Zub
1.6	64	05/03→05/10						
1.6 16V	77							
1.6 Turbo	74	05/03→01/06						
1.7 CDTI	132	09/05→05/10						
1.7 DTI	74	09/03→05/10						
1.8	92							
1.7 DTI	55	09/03→05/10						
1.8	92	05/03→05/10						
OPEL - MOKKA / MOKKA X (J13) 06/12→								
 Seilzug, Feststellbremse								
1.4	88	04/13→		→ HB999999 / H4999999; ⚡		1	24.3727-3502.2	583502 L= 1.885 L2= 1.918
1.4 4x4	103	06/12→						
1.4 LPG	112							
1.6	103	04/13→						
1.6 CDTI	85	06/12→						
1.6 CDTI 4x4	81	01/15→						
1.7 CDTI	100							
1.7 CDTI 4x4	81	01/15→						
1.8	100							
1.8 4x4	96	06/12→						
1.8 4x4	96	06/12→						
1.8	103	01/13→						
1.8 4x4	103	01/13→						
OPEL - MOKKA X VAN (J13) 06/12→								
 Seilzug, Feststellbremse								
1.6 CDTI	100	03/18→		→ HB999999 / H4999999; ⚡		1	24.3727-3502.2	583502 L= 1.885 L2= 1.918
OPEL - MOVANO A Bus (X70) 07/98→								
 Radbremsszylinder								
1.9 DTI	59	09/00→10/01	➔	<input type="checkbox"/>			24.3223-1707.3	020435 BDX GG
2.5 D	59	07/98→09/00	➔	<input type="checkbox"/>			24.3223-1708.3	020436 BDX GG
2.8 DTI	84	07/98→10/01	➔	<input type="checkbox"/>				
1.9 DTI	60	10/01→	➔	→ 01/10; <input type="checkbox"/>			24.3223-1707.3	020435 BDX GG
2.2 DTI	66	09/00→	➔	→ 01/10; <input type="checkbox"/>			24.3223-1708.3	020436 BDX GG
2.5 DTI	84	10/01→	➔	→ 01/10; <input type="checkbox"/>				
Zubehörsatz, Bremsbacken								
1.9 DTI	59	09/00→10/01	➔				03.0137-9240.2	669240
2.5 D	59	07/98→09/00	➔					
2.8 DTI	84	07/98→10/01	➔					
1.9 DTI	60	10/01→	➔	→ 01/10			03.0137-9240.2	669240
2.2 DTI	66	09/00→	➔					
2.5 DTI	84	10/01→	➔					
 Bremstrommel								
1.9 DTI	59	09/00→10/01	➔				24.0228-0002.1	480159 Ø 320 x 69,5 / 282
2.5 D	59	07/98→09/00	➔					
2.8 DTI	84	07/98→10/01	➔					
1.9 DTI	60	10/01→	➔	→ 01/10			24.0228-0002.1	480159 Ø 320 x 69,5 / 282
2.2 DTI	66	09/00→	➔					
2.5 DTI	84	10/01→	➔					












	kW					! #		
OPEL - MOVANO A Bus (X70) 07/98→								
 Bremsbackensatz								
1.9 DTI 2.5 D 2.8 DTI	59 59 84	09/00→10/01 07/98→09/00 07/98→10/01	➔				03.0137-0382.2 650382	Ø 280 x 65
1.9 DTI 2.2 DTI 2.5 DTI	60 66 84	10/01→ 09/00→ 10/01→	➔	→ 01/10			03.0137-0382.2 650382	Ø 280 x 65
 Seilzug, Feststellbremse								
1.9 DTI 2.5 D 2.8 DTI	59 59 84	09/00→10/01 07/98→09/00 07/98→10/01		⬆ ⬇		1 2	24.3727-0762.2 580762 24.3727-1000.2 581000 24.3727-1072.2 581072	L= 1.175 L= 1.737 L= 1.420
1.9 DTI 2.2 DTI 2.5 CDTI 2.5 DTI 3.0 DTI	60 66 74 84 100	10/01→ 09/00→ 09/07→ 10/01→ 10/03→		→ 01/10; ⬆ → 01/10; ⬇		1 2	24.3727-0762.2 580762 24.3727-1000.2 581000 24.3727-1072.2 581072	L= 1.175 L= 1.737 L= 1.420
2.5 CDTI	88 - 107	08/06→		09/06→ 01/10; ⬆ 09/06→ 01/10; ⬇		1 2	24.3727-0762.2 580762 24.3727-1000.2 581000 24.3727-1072.2 581072	L= 1.175 L= 1.737 L= 1.420
OPEL - MOVANO A Kasten (X70) 01/99→								
 Radbremszylinder								
1.9 DTI 2.5 D 2.8 DTI	59 59 84	09/00→10/01 01/99→09/00 01/99→10/01	➔	☐			24.3223-1707.3 020435 24.3223-1708.3 020436	BDX GG BDX GG
1.9 DTI 2.2 DTI 2.5 DTI 2.5 DTI	60 66 73 84	10/01→ 09/00→ 10/03→ 10/01→	➔	→ 01/10; ☐ → 01/10; ☐			24.3223-1707.3 020435 24.3223-1708.3 020436	BDX GG BDX GG
Zubehörsatz, Bremsbacken								
1.9 DTI 2.5 D 2.8 DTI	59 59 84	09/00→10/01 01/99→09/00 01/99→10/01	➔				03.0137-9240.2 669240	
1.9 DTI 2.2 DTI 2.5 DTI 2.5 DTI	60 66 73 84	10/01→ 09/00→ 10/03→ 10/01→	➔	→ 01/10			03.0137-9240.2 669240	
 Bremstrommel								
1.9 DTI 2.5 D 2.8 DTI	59 59 84	09/00→10/01 01/99→09/00 01/99→10/01	➔				24.0228-0002.1 480159	Ø 320 x 69,5 / 282
1.9 DTI 2.2 DTI 2.5 DTI 2.5 DTI	60 66 73 84	10/01→ 09/00→ 10/03→ 10/01→	➔	→ 01/10			24.0228-0002.1 480159	Ø 320 x 69,5 / 282
 Bremsbackensatz								
1.9 DTI 2.5 D 2.8 DTI	59 59 84	09/00→10/01 01/99→09/00 01/99→10/01	➔				03.0137-0382.2 650382	Ø 280 x 65
1.9 DTI 2.2 DTI 2.5 DTI 2.5 DTI	60 66 73 84	10/01→ 09/00→ 10/03→ 10/01→	➔	→ 01/10			03.0137-0382.2 650382	Ø 280 x 65
 Seilzug, Feststellbremse								
1.9 DTI 2.5 D 2.8 DTI	59 59 84	09/00→10/01 01/99→09/00 01/99→10/01		⬆ ⬇		1 2	24.3727-0762.2 580762 24.3727-1000.2 581000 24.3727-1072.2 581072	L= 1.175 L= 1.737 L= 1.420
1.9 DTI 2.2 DTI 2.5 DTI 2.5 DTI 3.0 DTI	60 66 73 84 100	10/01→ 09/00→ 10/03→ 10/01→ 10/03→		→ 01/10; ⬆ → 01/10; ⬇		1 2	24.3727-0762.2 580762 24.3727-1000.2 581000 24.3727-1072.2 581072	L= 1.175 L= 1.737 L= 1.420
2.5 CDTI	74 - 107	10/03→		09/06→ 01/10; ⬆ 09/06→ 01/10; ⬇		1 2	24.3727-0762.2 580762 24.3727-1000.2 581000 24.3727-1072.2 581072	L= 1.175 L= 1.737 L= 1.420
OPEL - MOVANO A Pritsche/Fahrgestell (X70) 07/98→								
 Radbremszylinder								
2.2 DTI	66	09/00→	➔	→ 01/10; ☐			24.3223-1707.3 020435	BDX GG





















	kw					! #		
OPEL - MOVANO A Pritsche/Fahrgestell (X70) 07/98→								
 Radbremszylinder								
2.5 DTi	73	10/03→	➔	→ 01/10; ☐			24.3223-1708.3 020436	BDX GG
2.5 DTi	84	10/01→						
2.5 D	59	07/98→09/00	➔	☐			24.3223-1707.3 020435	BDX GG
2.8 DTi	84	07/98→10/01	➔	☐			24.3223-1708.3 020436	BDX GG
Zubehörsatz, Bremsbacken								
2.2 DTi	66	09/00→	➔	→ 01/10			03.0137-9240.2 669240	
2.5 DTi	73	10/03→						
2.5 DTi	84	10/01→						
2.5 D	59	07/98→09/00	➔				03.0137-9240.2 669240	
2.8 DTi	84	07/98→10/01						
 Bremstrommel								
2.2 DTi	66	09/00→	➔	→ 01/10			24.0228-0002.1 480159	Ø 320 x 69,5 / 282
2.5 DTi	73	10/03→						
2.5 DTi	84	10/01→						
2.5 D	59	07/98→09/00	➔				24.0228-0002.1 480159	Ø 320 x 69,5 / 282
2.8 DTi	84	07/98→10/01						
 Bremsbackensatz								
2.2 DTi	66	09/00→	➔	→ 01/10			03.0137-0382.2 650382	Ø 280 x 65
2.5 DTi	73	10/03→						
2.5 DTi	84	10/01→						
2.5 D	59	07/98→09/00	➔				03.0137-0382.2 650382	Ø 280 x 65
2.8 DTi	84	07/98→10/01						
 Seilzug, Feststellbremse								
2.2 DTi	66	09/00→		→ 01/10; ☒	1	24.3727-0762.2 580762		L= 1.175
2.5 DTi	73	10/03→						
2.5 DTi	84	10/01→		→ 01/10; ☓	2	24.3727-1000.2 581000		L= 1.737
3.0 DTi	100	10/03→				24.3727-1072.2 581072		L= 1.420
2.5 CDTI	74 - 107	08/06→		09/06→ 01/10; ☒	1	24.3727-0762.2 580762		L= 1.175
				09/06→ 01/10; ☓	2	24.3727-1000.2 581000		L= 1.737
						24.3727-1072.2 581072		L= 1.420
2.5 D	59	07/98→09/00		☒	1	24.3727-0762.2 580762		L= 1.175
2.8 DTi	84	07/98→10/01		☓	2	24.3727-1000.2 581000		L= 1.737
						24.3727-1072.2 581072		L= 1.420
OPEL - MOVANO B Bus (X62) 12/10→								
 Seilzug, Feststellbremse								
2.3 CDTI FWD	74 - 132	12/10→		für verkürzten Radstand; Scheibenbremse; für Variant Code: EV0 / FV0; ☓	2	24.3727-3602.2 583602		L= 1.730
				mittlerer Radstand / für verlängerten Radstand; ☒	1	24.3727-3606.2 583606		L= 1.032
				für verkürzten Radstand; ☒	1	24.3727-3607.2 583607		L= 1.086
OPEL - MOVANO B Kasten (X62) 05/10→								
 Seilzug, Feststellbremse								
2.3 CDTI FWD	74 - 132	05/10→		für verkürzten Radstand; Scheibenbremse; für Variant Code: EV0 / FV0; ☓	2	24.3727-3602.2 583602		L= 1.730
				mittlerer Radstand / für verlängerten Radstand; ☒	1	24.3727-3606.2 583606		L= 1.032
				für verkürzten Radstand; ☒	1	24.3727-3607.2 583607		L= 1.086
2.3 CDTI RWD	74 - 92	05/10→		für Fahrzeuge mit Einfachbereifung hinten; Scheibenbremse; ☓	2	24.3727-3603.2 583603		L= 1.555
				RWD; für Fahrzeuge mit Doppelbereifung hinten; Scheibenbremse; ☓	2	24.3727-3605.2 583605		L= 1.490
				mittlerer Radstand / für verlängerten Radstand; ☒	1	24.3727-3606.2 583606		L= 1.032
				für verkürzten Radstand; ☒	1	24.3727-3607.2 583607		L= 1.086
2.3 CDTI RWD	96 - 120	05/10→		für Fahrzeuge mit Einfachbereifung hinten; Scheibenbremse; ☓	2	24.3727-3603.2 583603		L= 1.555
				für Fahrzeuge mit Doppelbereifung hinten; Scheibenbremse; ☓	2	24.3727-3605.2 583605		L= 1.490
				mittlerer Radstand / für verlängerten Radstand; ☒	1	24.3727-3606.2 583606		L= 1.032
				für verkürzten Radstand; ☒	1	24.3727-3607.2 583607		L= 1.086












	kW			 	! #		
OPEL - MOVANO B Pritsche/Fahrgestell (X62) 05/10→							
 Seilzug, Feststellbremse							
2.3 CDTI FWD	74 - 132	05/10→		für verkürzten Radstand; Scheibenbremse; für Variant Code: EV0 / FV0; 	2	24.3727-3602.2 583602	L= 1.730
				mittlerer Radstand / für verlängerten Radstand; 	1	24.3727-3606.2 583606	L= 1.032
				für verkürzten Radstand; 	1	24.3727-3607.2 583607	L= 1.086
2.3 CDTI RWD	74 - 92	05/10→		für Fahrzeuge mit Einfachbereifung hinten; Scheibenbremse; 	2	24.3727-3603.2 583603	L= 1.555
				RWD; für Fahrzeuge mit Doppelbereifung hinten; Scheibenbremse; 	2	24.3727-3605.2 583605	L= 1.490
				mittlerer Radstand / für verlängerten Radstand; 	1	24.3727-3606.2 583606	L= 1.032
				für verkürzten Radstand; 	1	24.3727-3607.2 583607	L= 1.086
2.3 CDTI RWD	96 - 120	05/10→		für Fahrzeuge mit Einfachbereifung hinten; Scheibenbremse; 	2	24.3727-3603.2 583603	L= 1.555
				für Fahrzeuge mit Doppelbereifung hinten; Scheibenbremse; 	2	24.3727-3605.2 583605	L= 1.490
				mittlerer Radstand / für verlängerten Radstand; 	1	24.3727-3606.2 583606	L= 1.032
				für verkürzten Radstand; 	1	24.3727-3607.2 583607	L= 1.086
OPEL - OMEGA B (V94) 03/94→12/05							
 Bremsbackensatz, Feststellbremse							
2.0	85	03/94→09/99		V1169751→		03.0137-0172.2 650172	Ø 160 x 25
2.5 TD	96	04/94→07/03		→ V1169750		03.0137-0172.2 650172	Ø 160 x 25
2.5 V6	125	03/94→09/00				03.0137-0172.2 650172	Ø 160 x 25
2.0	85	03/94→12/00		V1169751→; → 09/99		03.0137-0172.2 650172	Ø 160 x 25
				→ V1169750		03.0137-0172.2 650172	Ø 160 x 25
2.0 16V	100	03/94→09/99				03.0137-0172.2 650172	Ø 160 x 25
2.5 DTI	110	09/01→07/03				03.0137-0172.2 650172	Ø 160 x 25
3.2 V6	160	02/01→07/03				03.0137-0172.2 650172	Ø 160 x 25
2.0 DTI 16V	74	09/97→09/00		V1169751→; → 08/00		03.0137-0172.2 650172	Ø 160 x 25
2.2 16V	106	09/99→07/03		V1169751→		03.0137-0172.2 650172	Ø 160 x 25
2.2 DTI 16V	81 - 88	09/00→07/03				03.0137-0172.2 650172	Ø 160 x 25
2.6 V6	132	09/00→07/03				03.0137-0172.2 650172	Ø 160 x 25
3.0 V6	155	04/94→02/01		V1169751→; → 01/01		03.0137-0172.2 650172	Ø 160 x 25
				→ V1169750		03.0137-0172.2 650172	Ø 160 x 25
Zubehörsatz, Feststellbremsbacken							
2.0	85	03/94→09/99		→ V1169750		03.0137-9092.2 669092	
2.0 16V	100	03/94→09/99		V1169751→		03.0137-9242.2 669242	
2.5 TD	96	04/94→07/03				03.0137-9242.2 669242	
2.5 V6	125	03/94→09/00				03.0137-9242.2 669242	
2.0	85	03/94→12/00		→ V1169750		03.0137-9092.2 669092	
				V1169751→; → 09/99		03.0137-9242.2 669242	
2.0 DTI 16V	74	09/97→09/00		V1169751→; → 08/00		03.0137-9242.2 669242	
2.2 16V	106	09/99→07/03		V1169751→		03.0137-9242.2 669242	
2.2 DTI 16V	81 - 88	09/00→07/03				03.0137-9242.2 669242	
2.6 V6	132	09/00→07/03				03.0137-9242.2 669242	
2.5 DTI	110	09/01→07/03				03.0137-9242.2 669242	
3.2 V6	160	02/01→07/03				03.0137-9242.2 669242	
3.0 V6	155	04/94→02/01		→ V1169750		03.0137-9092.2 669092	
				V1169751→; → 01/01		03.0137-9242.2 669242	
 Seilzug, Feststellbremse							
2.0	85	03/94→09/99		Scheibenbremse; 	1	24.3727-0725.2 580725	L= 1.550 L2= 1.550 + Zub
2.0 16V	100	03/94→09/99				24.3727-0725.2 580725	L= 1.550 L2= 1.550 + Zub
2.2 DTI 16V	81 - 88	09/00→07/03				24.3727-0725.2 580725	L= 1.550 L2= 1.550 + Zub
2.5 DTI	110	09/01→07/03				24.3727-0725.2 580725	L= 1.550 L2= 1.550 + Zub
2.5 TD	96	04/94→07/03				24.3727-0725.2 580725	L= 1.550 L2= 1.550 + Zub
2.5 V6	125	03/94→09/00				24.3727-0725.2 580725	L= 1.550 L2= 1.550 + Zub
2.6 V6	132	09/00→07/03				24.3727-0725.2 580725	L= 1.550 L2= 1.550 + Zub
3.2 V6	160	02/01→07/03				24.3727-0725.2 580725	L= 1.550 L2= 1.550 + Zub
2.0	85	03/94→12/00		→ 09/99; Scheibenbremse; 	1	24.3727-0725.2 580725	L= 1.550 L2= 1.550 + Zub
2.0 DTI 16V	74	09/97→09/00		→ 08/00; Scheibenbremse; 	1	24.3727-0725.2 580725	L= 1.550 L2= 1.550 + Zub
2.2 16V	106	09/99→07/03		10/99→; Scheibenbremse; 	1	24.3727-0725.2 580725	L= 1.550 L2= 1.550 + Zub
3.0 V6	155	04/94→02/01		→ 01/01; Scheibenbremse; 	1	24.3727-0725.2 580725	L= 1.550 L2= 1.550 + Zub













	kw			 	! #		
OPEL - OMEGA B Caravan (V94) 03/94 → 07/03							
 Bremsbackensatz, Feststellbremse							
2.0	85	03/94 → 09/99	➔	V1169751 →		03.0137-0172.2 650172	Ø 160 x 25
2.5 TD	96	04/94 → 07/01					
2.5 V6	125	03/94 → 09/00	➔	→ V1169750		03.0137-0172.2 650172	Ø 160 x 25
2.0 16V	100	03/94 → 09/99	➔			03.0137-0172.2 650172	Ø 160 x 25
2.5 DTI	110	09/01 → 07/03					
3.2 V6	160	02/01 → 07/03					
2.0 DTI 16V	74	09/97 → 09/00	➔	V1169751 →; → 08/00		03.0137-0172.2 650172	Ø 160 x 25
2.2 16V	106	09/99 → 07/03	➔	V1169751 →		03.0137-0172.2 650172	Ø 160 x 25
2.2 DTI 16V	81 - 88	09/00 → 07/03					
2.6 V6	132	09/00 → 07/03					
3.0 V6	155	04/94 → 02/01	➔	V1169751 →; → 01/01		03.0137-0172.2 650172	Ø 160 x 25
			➔	→ V1169750		03.0137-0172.2 650172	Ø 160 x 25
Zubehörsatz, Feststellbremsbacken							
2.0	85	03/94 → 09/99	➔	→ V1169750		03.0137-9092.2 669092	
2.0 16V	100	03/94 → 09/99					
2.5 TD	96	04/94 → 07/01	➔	V1169751 →		03.0137-9242.2 669242	
2.5 V6	125	03/94 → 09/00					
2.0 DTI 16V	74	09/97 → 09/00	➔	V1169751 →; → 08/00		03.0137-9242.2 669242	
2.2 16V	106	09/99 → 07/03	➔	V1169751 →		03.0137-9242.2 669242	
2.2 DTI 16V	81 - 88	09/00 → 07/03					
2.6 V6	132	09/00 → 07/03					
2.5 DTI	110	09/01 → 07/03	➔			03.0137-9242.2 669242	
3.2 V6	160	02/01 → 07/03					
3.0 V6	155	04/94 → 02/01	➔	→ V1169750		03.0137-9092.2 669092	
			➔	V1169751 →; → 01/01		03.0137-9242.2 669242	
 Seilzug, Feststellbremse							
2.0	85	03/94 → 09/99		Scheibenbremse; 	1	24.3727-0725.2 580725	L= 1.550 L2= 1.550 + Zub
2.0 16V	100	03/94 → 09/99					
2.2 16V	106	09/99 → 07/03					
2.2 DTI 16V	81 - 88	09/00 → 07/03					
2.5 DTI	110	09/01 → 07/03					
2.5 TD	96	04/94 → 07/01					
2.5 V6	125	03/94 → 09/00					
2.6 V6	132	09/00 → 07/03					
3.2 V6	160	02/01 → 07/03					
2.0 DTI 16V	74	09/97 → 09/00		→ 08/00; Scheibenbremse; 	1	24.3727-0725.2 580725	L= 1.550 L2= 1.550 + Zub
3.0 V6	155	04/94 → 02/01		→ 01/01; Scheibenbremse; 	1	24.3727-0725.2 580725	L= 1.550 L2= 1.550 + Zub
OPEL - ROCKS-E 10/21 →							
 Radbremszylinder							
Electric	6	10/21 →	➔		2	24.3220-1743.3 020556	ALU
OPEL - SIGNUM CC (Z03) 05/03 → 12/08							
 Seilzug, Feststellbremse							
1.9 CDTI	88 - 110	04/04 → 02/08		für Fahrzeuge ohne Schlechtwegeausführung; Scheibenbremse; 	1	24.3727-0788.2 580788	L= 1.800 L2= 1.800
2.0 DTI	74	05/03 → 04/04					
2.2 DTI	92	05/03 → 04/04					
3.0 V6 CDTI	130	05/03 → 07/05					
OPEL - TIGRA (S93) 07/94 → 12/00							
 Radbremszylinder							
1.4 16V	63 - 66	07/94 → 12/00	➔		2	24.3219-1715.3 020122 24.3219-1767.3 020552	ALU GG
Zubehörsatz, Bremsbacken							
1.4 16V	63 - 66	07/94 → 12/00	➔			03.0137-9166.2 669166	
 Bremstrommel							
1.4 16V	63 - 66	07/94 → 12/00	➔	- ABS		24.0220-0012.1 480017 24.0220-0712.2 480208	Ø 228 x 35 / 201 - RLG Ø 228 x 35 / 201 + RLG
			➔	+ ABS		24.0220-0033.2 480132	Ø 228 x 35 / 201 - RLG / + ABS Ring
→							









































	kw					! #		
OPEL - TIGRA (S93) 07/94→12/00								
 Bremsbackensatz								
1.4 16V	63 - 66	07/94→12/00	➔				03.0137-0266.2 650266 03.0520-1019.3 691019 03.0525-0010.3 EQ0010	Ø 200 x 29 + HEB TRW Ø 200 x 29 + RZ / + Zub TopKit TRW Ø 200 x 29 - RZ / + Zub Easy Quick
 Seilzug, Feststellbremse								
1.4 16V	63 - 66	07/94→12/00		Trommelbremse; <input type="checkbox"/>			24.3727-0743.2 580743	L= 1.373 + Zub
				Trommelbremse; <input type="checkbox"/>			24.3727-0744.2 580744	L= 1.078 + Zub
OPEL - TIGRA TwinTop (X04) 06/04→12/10								
 Radbremszylinder								
1.3 CDTI 1.4 1.8	51 66 92	06/04→12/10 06/04→12/10 06/04→12/10	➔	→ 08/09		2	24.3219-1715.3 020122	ALU
Zubehörsatz, Bremsbacken								
1.3 CDTI 1.4 1.8	51 66 92	06/04→12/10 06/04→12/10 06/04→12/10	➔	→ 08/09			03.0137-9167.2 669167	
 Bremstrommel								
1.3 CDTI 1.4 1.8	51 66 92	06/04→12/10 06/04→12/10 06/04→12/10	➔	→ 08/09			24.0220-0038.1 480162 24.0220-0738.2 480214	Ø 228 x 54 / 201 - RLG / - ABS Ring Ø 228 x 54 / 201 + RLG / - ABS Ring
 Bremsbackensatz								
1.3 CDTI 1.4 1.8	51 66 92	06/04→12/10 06/04→12/10 06/04→12/10	➔	→ 08/09			03.0137-0396.2 650396 03.0520-5219.3 695219	Ø 200 x 46 + HEB Ø 200 x 46 + RZ / + Zub TopKit
 Seilzug, Feststellbremse								
1.3 CDTI 1.4 1.8	51 66 92	06/04→12/10 06/04→12/10 06/04→12/10		→ 08/09; Trommelbremse; <input type="checkbox"/>			24.3727-0749.2 580749 24.3727-0750.2 580750 24.3727-0766.2 580766 24.3727-0768.2 580768 24.3727-0786.2 580786	L= 832 + Zub L= 1.095 + Zub L= 1.143 L= 1.426 L= 217
OPEL - VECTRA B (J96) 09/95→07/04								
 Radbremszylinder								
1.6 i 2.0 DI 16V	55 60	10/95→04/02 11/96→04/02	➔	→ W7152258		2	24.3219-1715.3 020122 24.3219-1767.3 020552	ALU GG
			➔	→ W5276825		2	24.3219-1715.3 020122 24.3219-1767.3 020552	ALU GG
			➔	→ W1238518		2	24.3219-1715.3 020122 24.3219-1767.3 020552	ALU GG
			➔	W1238519→ W1999999		2	24.3219-1715.3 020122	ALU
			➔	W7154259→ W7999999		2	24.3219-1715.3 020122	ALU
			➔	W5276826→ W5999999		2	24.3219-1715.3 020122	ALU
			➔	X7000001→		2	24.3220-1719.3 020448	ALU
			➔	X5000001→		2	24.3220-1719.3 020448	ALU
			➔	X1000001→		2	24.3220-1719.3 020448	ALU
Zubehörsatz, Bremsbacken								
1.6 i 2.0 DI 16V	55 60	10/95→04/02 11/96→04/02	➔				03.0137-9215.2 669215	
 Bremstrommel								
1.6 i 2.0 DI 16V	55 60	10/95→04/02 11/96→04/02	➔	→ W7999999			24.0223-0013.2 480061	Ø 265 x 50 / 231
			➔	X1000001→			24.0223-0018.2 480136	Ø 265 x 49,3 / 231
 Bremsbackensatz								
1.6 i 2.0 DI 16V →	55 60	10/95→04/02 11/96→04/02	➔				03.0137-0322.2 650322	Ø 230 x 42

	kw					! #			
OPEL - VECTRA B (J96) 09/95→07/04									
 Bremsbackensatz									
1.6 i 2.0 DI 16V	55 60	10/95→04/02 11/96→04/02	➔	W7154259→ W7999999			03.0520-5719.3	695719	TRW Ø 230 x 42 + RZ / + Zub TopKit
				W5276826→ W5999999			03.0520-5719.3	695719	TRW Ø 230 x 42 + RZ / + Zub TopKit
				W1238519→ W1999999			03.0520-5719.3	695719	TRW Ø 230 x 42 + RZ / + Zub TopKit
				X1000001→			03.0520-7320.3	697320	TRW Ø 230 x 42 + RZ / + Zub TopKit
 Bremsbackensatz, Feststellbremse									
1.6 i 16V 1.8 i 16V 2.0 DTI 16V 2.0 i 2.0 i 16V 2.2 DTI 16V 2.2 i 16V 2.5 i V6 2.6 i V6	74 85 - 92 74 82 100 88 - 92 102 - 108 125 125	10/95→04/02 10/95→04/02 06/97→04/02 10/95→04/02 09/95→06/00 09/00→04/02 07/00→07/02 10/95→09/00 09/00→04/02	➔				03.0137-0172.2	650172	Ø 160 x 25
Zubehörsatz, Feststellbremsbacken									
1.6 i 16V 1.8 i 16V 2.0 DTI 16V 2.0 i 2.0 i 16V 2.2 DTI 16V 2.2 i 16V 2.5 i V6 2.6 i V6	74 85 - 92 74 82 100 88 - 92 102 - 108 125 125	10/95→04/02 10/95→04/02 06/97→04/02 10/95→04/02 09/95→06/00 09/00→04/02 07/00→07/02 10/95→09/00 09/00→04/02	➔				03.0137-9243.2	669243	
 Seilzug, Feststellbremse									
1.6 i	55	10/95→04/02		Trommelbremse; ⬆	1	24.3727-0748.2	580748	L= 279 + Zub	
				Trommelbremse; ▣	1	24.3727-0751.2	580751	L= 1.455 L2= 1.455 + Zub	
1.6 i 16V 1.8 i 16V	74 85 - 92	10/95→04/02 10/95→04/02		Scheibenbremse; ⬆	1	24.3727-0748.2	580748	L= 279 + Zub	
				Scheibenbremse; ▣	1	24.3727-0751.2	580751	L= 1.455 L2= 1.455 + Zub	
2.0 DTI 16V 2.0 i	74 82	06/97→04/02 10/95→04/02		Scheibenbremse; ⬇	2	24.3727-0754.2	580754	L= 128 + Zub	
2.0 i 16V 2.2 DTI 16V 2.2 i 16V 2.5 i V6 2.6 i V6	100 88 - 92 102 - 108 125 125	09/95→06/00 09/00→04/02 07/00→07/02 10/95→09/00 09/00→04/02							
2.0 DI 16V	60	11/96→04/02		Trommelbremse; ⬆	1	24.3727-0748.2	580748	L= 279 + Zub	
				Trommelbremse; ▣	1	24.3727-0751.2	580751	L= 1.455 L2= 1.455 + Zub	
				Trommelbremse; ⬇	2	24.3727-0760.2	580760	L= 220	
OPEL - VECTRA B Caravan (J96) 11/96→07/03									
 Radbremsszylinder									
1.6 i →	55	11/96→06/00	➔	→ W1238518	2	24.3219-1715.3	020122	ALU	
						24.3219-1767.3	020552	GG	
				→ W7152258	2	24.3219-1715.3	020122	ALU	
						24.3219-1767.3	020552	GG	
				→ W5276825	2	24.3219-1715.3	020122	ALU	
						24.3219-1767.3	020552	GG	
				➔ W7154259→ W7999999	2	24.3219-1715.3	020122	ALU	
				➔ W5276826→ W5999999	2	24.3219-1715.3	020122	ALU	
				➔ W1238519→ W1999999	2	24.3219-1715.3	020122	ALU	
				➔ X1000001→	2	24.3220-1719.3	020448	ALU	
➔ X7000001→	2	24.3220-1719.3	020448	ALU					
➔ X5000001→	2	24.3220-1719.3	020448	ALU					








































	kw					! #		
OPEL - VECTRA B Caravan (J96) 11/96→07/03								
Zubehörsatz, Bremsbacken								
1.6 i	55	11/96→06/00	➡				03.0137-9215.2 669215	
 Bremstrommel								
1.6 i	55	11/96→06/00	➡	→ W7999999			24.0223-0013.2 480061	Ø 265 x 50 / 231
			➡	X1000001→			24.0223-0018.2 480136	Ø 265 x 49,3 / 231
 Bremsbackensatz								
1.6 i	55	11/96→06/00	➡				03.0137-0322.2 650322	Ø 230 x 42
			➡	W1238519→ W1999999			03.0520-5719.3 695719	TRW Ø 230 x 42 + RZ / + Zub TopKit
			➡	W7154259→ W7999999			03.0520-5719.3 695719	TRW Ø 230 x 42 + RZ / + Zub TopKit
			➡	W5276826→ W5999999			03.0520-5719.3 695719	TRW Ø 230 x 42 + RZ / + Zub TopKit
			➡	X1000001→			03.0520-7320.3 697320	TRW Ø 230 x 42 + RZ / + Zub TopKit
 Bremsbackensatz, Feststellbremse								
1.6 i 16V 1.8 i 16V 2.0 DTI 16V 2.2 DTI 16V 2.2 i 16V 2.6 i V6	74 92 74 92 102 - 108 125	11/96→07/02 09/00→07/03 06/97→07/03 09/00→07/03 07/00→07/03 09/00→07/03	➡	→ 04/02			03.0137-0172.2 650172	Ø 160 x 25
1.8 i 16V 2.0 DI 16V 2.0 i 2.0 i 16V 2.2 DTI 16V 2.5 i V6	85 60 82 85 - 100 88 125	11/96→09/00 11/96→06/00 11/96→02/02 11/96→07/03 09/00→04/02 11/96→09/00	➡				03.0137-0172.2 650172	Ø 160 x 25
Zubehörsatz, Feststellbremsbacken								
1.6 i 16V 1.8 i 16V 2.0 DTI 16V 2.2 DTI 16V 2.2 i 16V 2.6 i V6	74 92 74 92 102 - 108 125	11/96→07/02 09/00→07/03 06/97→07/03 09/00→07/03 07/00→07/03 09/00→07/03	➡	→ 04/02			03.0137-9243.2 669243	
1.8 i 16V 2.0 DI 16V 2.0 i 2.0 i 16V 2.2 DTI 16V 2.5 i V6	85 60 82 85 - 100 88 125	11/96→09/00 11/96→06/00 11/96→02/02 11/96→07/03 09/00→04/02 11/96→09/00	➡				03.0137-9243.2 669243	
 Seilzug, Feststellbremse								
1.6 i	55	11/96→06/00		Trommelbremse; 	1	24.3727-0748.2 580748	L= 279 + Zub	
				Trommelbremse; 	1	24.3727-0751.2 580751	L= 1.455 L2= 1.455 + Zub	
1.6 i 16V 1.8 i 16V 2.0 DTI 16V 2.2 DTI 16V 2.2 i 16V 2.6 i V6	74 92 74 92 102 - 108 125	11/96→07/02 09/00→07/03 06/97→07/03 09/00→07/03 07/00→07/03 09/00→07/03		→ 04/02; Scheibenbremse; 	1	24.3727-0748.2 580748	L= 279 + Zub	
				→ 04/02; Scheibenbremse; 	1	24.3727-0751.2 580751	L= 1.455 L2= 1.455 + Zub	
				→ 04/02; Scheibenbremse; 	2	24.3727-0754.2 580754	L= 128 + Zub	
1.8 i 16V 2.0 DI 16V 2.0 i 2.0 i 16V 2.2 DTI 16V 2.5 i V6	85 60 82 85 - 100 88 125	11/96→09/00 11/96→06/00 11/96→02/02 11/96→07/03 09/00→04/02 11/96→09/00		Scheibenbremse; 	1	24.3727-0748.2 580748	L= 279 + Zub	
				Scheibenbremse; 	1	24.3727-0751.2 580751	L= 1.455 L2= 1.455 + Zub	
				Scheibenbremse; 	2	24.3727-0754.2 580754	L= 128 + Zub	
OPEL - VECTRA B CC (J96) 09/95→07/03								
 Radbremszylinder								
1.6 i	55	10/95→07/03	➡	→ W7152258	2	24.3219-1715.3 020122	ALU	
						24.3219-1767.3 020552	GG	
			➡	→ W5276825	2	24.3219-1715.3 020122	ALU	
						24.3219-1767.3 020552	GG	
→								


















	kw					! #		
PEL - VECTRA B CC (J96) 09/95→07/03								
 Radbremsszylinder								
1.6 i	55	10/95→07/03	➔	→ W1238518	2	24.3219-1715.3	020122	ALU
			➔	→ W1238519→ W1999999	2	24.3219-1767.3	020552	GG
			➔	→ W7154259→ W7999999	2	24.3219-1715.3	020122	ALU
			➔	→ W5276826→ W5999999	2	24.3219-1715.3	020122	ALU
			➔	→ X1000001→; → 04/02	2	24.3220-1719.3	020448	ALU
			➔	→ X7000001→; → 04/02	2	24.3220-1719.3	020448	ALU
			➔	→ X5000001→; → 04/02	2	24.3220-1719.3	020448	ALU
2.0 DI 16V	60	11/96→06/00	➔	→ W7152258	2	24.3219-1715.3	020122	ALU
			➔	→ W5276825	2	24.3219-1715.3	020122	ALU
			➔	→ W1238518	2	24.3219-1715.3	020122	ALU
			➔	→ W1238519→ W1999999	2	24.3219-1715.3	020122	GG
			➔	→ W7154259→ W7999999	2	24.3219-1767.3	020552	GG
			➔	→ W5276826→ W5999999	2	24.3219-1715.3	020122	ALU
			➔	→ X7000001→	2	24.3219-1715.3	020122	ALU
			➔	→ X5000001→	2	24.3220-1719.3	020448	ALU
			➔	→ X1000001→	2	24.3220-1719.3	020448	ALU
Zubehrsatz, Bremsbacken								
1.6 i	55	10/95→07/03	➔	→ 04/02		03.0137-9215.2	669215	
2.0 DI 16V	60	11/96→06/00	➔			03.0137-9215.2	669215	
 Bremstrommel								
1.6 i	55	10/95→07/03	➔	→ W7999999		24.0223-0013.2	480061	Ø 265 x 50 / 231
			➔	→ X1000001→; → 04/02		24.0223-0018.2	480136	Ø 265 x 49,3 / 231
2.0 DI 16V	60	11/96→06/00	➔	→ W7999999		24.0223-0013.2	480061	Ø 265 x 50 / 231
			➔	→ X1000001→		24.0223-0018.2	480136	Ø 265 x 49,3 / 231
 Bremsbackensatz								
1.6 i	55	10/95→07/03	➔	→ 04/02		03.0137-0322.2	650322	Ø 230 x 42
			➔	→ W7154259→ W7999999		03.0520-5719.3	695719	TRW Ø 230 x 42 + RZ / + Zub TopKit
			➔	→ W1238519→ W1999999		03.0520-5719.3	695719	TRW Ø 230 x 42 + RZ / + Zub TopKit
			➔	→ W5276826→ W5999999		03.0520-5719.3	695719	TRW Ø 230 x 42 + RZ / + Zub TopKit
			➔	→ X1000001→; → 04/02		03.0520-7320.3	697320	TRW Ø 230 x 42 + RZ / + Zub TopKit
2.0 DI 16V	60	11/96→06/00	➔			03.0137-0322.2	650322	Ø 230 x 42
			➔	→ W7154259→ W7999999		03.0520-5719.3	695719	TRW Ø 230 x 42 + RZ / + Zub TopKit
			➔	→ W5276826→ W5999999		03.0520-5719.3	695719	TRW Ø 230 x 42 + RZ / + Zub TopKit
			➔	→ W1238519→ W1999999		03.0520-5719.3	695719	TRW Ø 230 x 42 + RZ / + Zub TopKit
			➔	→ X1000001→		03.0520-7320.3	697320	TRW Ø 230 x 42 + RZ / + Zub TopKit
 Bremsbackensatz, Feststellbremse								
1.6 i 16V	74	10/95→07/02	➔	→ 04/02		03.0137-0172.2	650172	Ø 160 x 25
1.8 i 16V	92	09/00→07/03						
2.0 DTI 16V	74	06/97→07/03						
2.2 DTI 16V	92	09/00→07/03						
2.2 i 16V	102 - 108	07/00→07/03						
2.6 i V6	125	09/00→07/03						
1.8 FlexFuel	85	01/99→09/00	➔			03.0137-0172.2	650172	Ø 160 x 25
1.8 i 16V	85	10/95→09/00						
2.0 i	82	10/95→02/02						
2.0 i 16V	85 - 100	09/95→07/03						
→								

	kw			 	! #		
OPEL - VECTRA B CC (J96) 09/95→07/03							
 Bremsbackensatz, Feststellbremse							
2.2 DTI 16V 2.5 2.5 i V6	88 144 125	09/00→04/02 10/99→06/00 10/95→09/00	➔			03.0137-0172.2 650172	Ø 160 x 25
Zubehörsatz, Feststellbremsbacken							
1.6 i 16V 1.8 i 16V 2.0 DTI 16V 2.2 DTI 16V 2.2 i 16V 2.6 i V6	74 92 74 92 102 - 108 125	10/95→07/02 09/00→07/03 06/97→07/03 09/00→07/03 07/00→07/03 09/00→07/03	➔	→ 04/02		03.0137-9243.2 669243	
1.8 FlexFuel 1.8 i 16V 2.0 i 2.0 i 16V 2.2 DTI 16V 2.5 2.5 i V6	85 85 82 85 - 100 88 144 125	01/99→09/00 10/95→09/00 10/95→02/02 09/95→07/03 09/00→04/02 10/99→06/00 10/95→09/00	➔			03.0137-9243.2 669243	
 Seilzug, Feststellbremse							
1.6 i	55	10/95→07/03		→ 04/02; Trommelbremse; ⬆	1	24.3727-0748.2 580748	L= 279 + Zub
				→ 04/02; Trommelbremse; ◻	1	24.3727-0751.2 580751	L= 1.455 L2= 1.455 + Zub
1.6 i 16V 1.8 i 16V 2.0 DTI 16V 2.2 DTI 16V 2.2 i 16V 2.6 i V6	74 92 74 92 102 - 108 125	10/95→07/02 09/00→07/03 06/97→07/03 09/00→07/03 07/00→07/03 09/00→07/03		→ 04/02; Scheibenbremse; ⬆	1	24.3727-0748.2 580748	L= 279 + Zub
				→ 04/02; Scheibenbremse; ◻	1	24.3727-0751.2 580751	L= 1.455 L2= 1.455 + Zub
				→ 04/02; Scheibenbremse; ⬇	2	24.3727-0754.2 580754	L= 128 + Zub
1.8 FlexFuel 1.8 i 16V 2.0 i 2.0 i 16V 2.2 DTI 16V 2.5 2.5 i V6	85 85 82 85 - 100 88 144 125	01/99→09/00 10/95→09/00 10/95→02/02 09/95→07/03 09/00→04/02 10/99→06/00 10/95→09/00		Scheibenbremse; ⬆	1	24.3727-0748.2 580748	L= 279 + Zub
				Scheibenbremse; ◻	1	24.3727-0751.2 580751	L= 1.455 L2= 1.455 + Zub
				Scheibenbremse; ⬇	2	24.3727-0754.2 580754	L= 128 + Zub
2.0 DI 16V	60	11/96→06/00		Trommelbremse; ⬆	1	24.3727-0748.2 580748	L= 279 + Zub
				Trommelbremse; ◻	1	24.3727-0751.2 580751	L= 1.455 L2= 1.455 + Zub
				Trommelbremse; ⬇	2	24.3727-0760.2 580760	L= 220
OPEL - VECTRA C (Z02) 04/02→01/09							
 Seilzug, Feststellbremse							
1.6 1.6 16V 1.8	77 74 81 - 103	08/05→08/08 04/02→10/05 04/02→08/08		für Fahrzeuge ohne Schlechtwegeausführung; Scheibenbremse; ⬇	1	24.3727-0758.2 580758	L= 1.630 L2= 1.573
1.8 16V 2.0 16V Turbo 2.2 DGi 2.8 V6 Turbo 3.2 V6	90 129 114 169 - 188 155	04/02→09/08 03/03→08/08 10/03→08/08 08/05→08/08 08/02→07/06					
2.2 16V	108	04/02→12/08		→ 10/08; für Fahrzeuge ohne Schlechtwegeausführung; Scheibenbremse; ⬇	1	24.3727-0758.2 580758	L= 1.630 L2= 1.573
OPEL - VECTRA C Caravan (Z02) 10/03→01/09							
 Seilzug, Feststellbremse							
1.9 CDTI	88	04/04→01/09		für Fahrzeuge ohne Schlechtwegeausführung; → 10/08; Scheibenbremse; ⬇	1	24.3727-0788.2 580788	L= 1.800 L2= 1.800
1.9 CDTI 2.0 DTI 2.2 DTI 3.0 V6 CDTI	110 74 92 130	04/04→08/08 10/03→08/05 10/03→12/05 10/03→07/05		für Fahrzeuge ohne Schlechtwegeausführung; Scheibenbremse; ⬇	1	24.3727-0788.2 580788	L= 1.800 L2= 1.800
OPEL - VECTRA C CC (Z02) 08/02→01/09							
 Seilzug, Feststellbremse							
1.6 1.8 1.8 16V 2.0 16V Turbo 2.2 16V ➔	74 - 77 103 81 - 90 129 108	08/05→08/08 08/05→08/08 08/02→09/08 03/03→08/08 08/02→08/08		für Fahrzeuge ohne Schlechtwegeausführung; Scheibenbremse; ⬇	1	24.3727-0758.2 580758	L= 1.630 L2= 1.573








	kw					! #		
OPEL - VECTRA C CC (Z02) 08/02→01/09								
 Seilzug, Feststellbremse								
2.2 DGi 2.8 V6 Turbo 3.2 V6	114 169 188 155	10/03→08/08 08/05→09/08 08/02→07/06			für Fahrzeuge ohne Schlechtwegeausführung; Scheibenbremse; 	1	24.3727-0758.2 580758	L= 1.630 L2= 1.573
OPEL - VIVARO A Bus (X83) 08/01→07/14								
 Seilzug, Feststellbremse								
1.9 DI 2.0 16V 2.5 CDTI 2.5 DTI	60 88 84 99	08/01→07/06 08/01→07/06 08/06→03/10 04/03→03/10			→ AV606709 / AY606709; für Linkslenker; Kasten/Kombi; für verkürzten Radstand; 	1	24.3727-0796.2 580796	Satz L= 1.245 L2= 498
					→ AV606709 / AY606709; für Linkslenker; Kasten/Kombi; für verlängerten Radstand; 	1	24.3727-0797.2 580797	Satz L= 1.643 L2= 498
							24.3727-1068.2 581068	L= 1.503
							24.3727-1071.2 581071	L= 1.603
1.9 DTI 2.0 CDTI 2.0 ECOTEC 2.5 CDTI	74 66 84 86 107	08/01→07/14 08/06→07/14 08/06→07/14 08/06→07/14			→ AV606709 / AY606709; für Linkslenker; Kasten/Kombi; für verkürzten Radstand; 	1	24.3727-0796.2 580796	Satz L= 1.245 L2= 498
					→ AV606709 / AY606709; für Linkslenker; Kasten/Kombi; für verlängerten Radstand; 	1	24.3727-0797.2 580797	Satz L= 1.643 L2= 498
					→ 06/14; 		24.3727-1068.2 581068	L= 1.503
					→ 06/14; 		24.3727-1071.2 581071	L= 1.603
OPEL - VIVARO A Kasten (X83) 08/01→07/14								
 Seilzug, Feststellbremse								
1.9 DI 2.0 16V 2.5 CDTI 2.5 DTI	60 88 84 99	08/01→07/06 08/01→07/06 08/06→03/10 04/03→03/10			für Linkslenker; → AV606709 / AY606709; Kasten/Kombi; für verkürzten Radstand; 	1	24.3727-0796.2 580796	Satz L= 1.245 L2= 498
					für Linkslenker; → AV606709 / AY606709; Kasten/Kombi; für verlängerten Radstand; 	1	24.3727-0797.2 580797	Satz L= 1.643 L2= 498
							24.3727-1068.2 581068	L= 1.503
							24.3727-1071.2 581071	L= 1.603
1.9 DTI 2.0 CDTI 2.0 ECOTEC 2.5 CDTI	74 66 84 86 107	08/01→07/14 08/06→07/14 08/06→07/14 08/06→07/14			für Linkslenker; → AV606709 / AY606709; Kasten/Kombi; für verkürzten Radstand; 	1	24.3727-0796.2 580796	Satz L= 1.245 L2= 498
					für Linkslenker; → AV606709 / AY606709; Kasten/Kombi; für verlängerten Radstand; 	1	24.3727-0797.2 580797	Satz L= 1.643 L2= 498
					→ 06/14; 		24.3727-1068.2 581068	L= 1.503
					→ 06/14; 		24.3727-1071.2 581071	L= 1.603
OPEL - VIVARO A Pritsche/Fahrgestell (X83) 02/01→07/14								
 Seilzug, Feststellbremse								
1.9 Di 2.0 CDTI	60 66	08/01→07/14 01/06→07/14			08/06→; → AV606709 / AY606709; für Linkslenker; Kasten/Kombi; für verkürzten Radstand; 	1	24.3727-0796.2 580796	Satz L= 1.245 L2= 498
					08/06→; → AV606709 / AY606709; für Linkslenker; Kasten/Kombi; für verlängerten Radstand; 	1	24.3727-0797.2 580797	Satz L= 1.643 L2= 498
					08/06→ 06/14; 		24.3727-1068.2 581068	L= 1.503
					08/06→ 06/14; 		24.3727-1071.2 581071	L= 1.603
1.9 DTI 2.0 16V 2.5 CDTI	74 88 84	02/01→12/10 01/02→07/06 08/06→03/10			für Linkslenker; → AV606709 / AY606709; Kasten/Kombi; für verkürzten Radstand; 	1	24.3727-0796.2 580796	Satz L= 1.245 L2= 498
					für Linkslenker; → AV606709 / AY606709; Kasten/Kombi; für verlängerten Radstand; 	1	24.3727-0797.2 580797	Satz L= 1.643 L2= 498
							24.3727-1068.2 581068	L= 1.503
							24.3727-1071.2 581071	L= 1.603
2.0 CDTI 2.0 ECOTEC 2.5 CDTI	84 86 107	08/06→07/14 08/06→07/14 08/06→07/14			für Linkslenker; → AV606709 / AY606709; Kasten/Kombi; für verkürzten Radstand; 	1	24.3727-0796.2 580796	Satz L= 1.245 L2= 498
					für Linkslenker; → AV606709 / AY606709; Kasten/Kombi; für verlängerten Radstand; 	1	24.3727-0797.2 580797	Satz L= 1.643 L2= 498
					→ 06/14; 		24.3727-1068.2 581068	L= 1.503
					→ 06/14; 		24.3727-1071.2 581071	L= 1.603
→								

























	kw				! #		
OPEL - VIVARO A Pritsche/Fahrgestell (X83) 02/01→07/14							
Seilzug, Feststellbremse							
2.5 DTi	99	04/03→03/10		08/06→; → AV606709 / AY606709; für Linkslenker; Kasten/Kombi; für verkürzten Radstand;	1	24.3727-0796.2 580796	Satz L= 1.245 L2= 498
				08/06→; → AV606709 / AY606709; für Linkslenker; Kasten/Kombi; für verlängerten Radstand;	1	24.3727-0797.2 580797	Satz L= 1.643 L2= 498
				08/06→;		24.3727-1068.2 581068	L= 1.503
				08/06→;		24.3727-1071.2 581071	L= 1.603
OPEL - ZAFIRA / ZAFIRA FAMILY B (A05) 07/05→05/19							
Seilzug, Feststellbremse							
1.6	77 - 85	07/05→04/15		Scheibenbremse;	1	24.3727-0790.2 580790	L= 1.749 L2= 1.774 + Zub
1.6 CNG	69	07/05→04/15					
1.6 CNG Turbo	110	04/10→04/15					
1.6 FlexFuel	85	08/08→12/12					
1.7 CDTI	81 - 92	03/07→04/15					
1.8	88 - 103	07/05→04/15					
1.8 LPG	103	07/09→04/15					
1.9 CDTI	74 - 110	07/05→04/15					
2.0	147 - 177	07/05→12/10					
2.2	110	07/05→12/12					
OPEL - ZAFIRA A Großraumlimousine (T98) 04/99→06/05							
Radbremszylinder							
1.6	76	10/03→06/05	➔		2	24.3220-1719.3 020448	ALU
1.6 16V	74	04/99→06/05					
1.6 CNG	71	09/01→06/05					
1.6 LPG	74 - 76	04/99→06/05					
Zubehörsatz, Bremsbacken							
1.6	76	10/03→06/05	➔	22000001→		03.0137-9215.2 669215	
1.6 16V	74	04/99→06/05					
1.6 CNG	71	09/01→06/05	➔	→ 12999999		03.0137-9215.2 669215	
1.6 LPG	74 - 76	04/99→06/05					
Bremstrommel							
1.6	76	10/03→06/05	➔			24.0223-0018.2 480136	Ø 265 x 49,3 / 231
1.6 16V	74	04/99→06/05					
1.6 CNG	71	09/01→06/05					
1.6 LPG	74 - 76	04/99→06/05					
Bremsbackensatz							
1.6	76	10/03→06/05	➔	→ 12999999		03.0137-0322.2 650322	Ø 230 x 42
1.6 16V	74	04/99→06/05				03.0520-7320.3 697320	TRW Ø 230 x 42 + RZ / + Zub TopKit
1.6 CNG	71	09/01→06/05					
1.6 LPG	74 - 76	04/99→06/05	➔	22000001→		03.0137-0424.2 650424	Ø 230 x 42 + HEB
Seilzug, Feststellbremse							
1.6	76	10/03→06/05		Trommelbremse;	2	24.3727-0746.2 580746	L= 182 + Zub
1.6 16V	74	04/99→06/05		42000001→; Scheibenbremse;	1	24.3727-0748.2 580748	L= 279 + Zub
1.6 CNG	71	09/01→06/05		Trommelbremse;	1	24.3727-0748.2 580748	L= 279 + Zub
1.6 LPG	74 - 76	04/99→06/05		→ 1H999999; Scheibenbremse;	1	24.3727-0748.2 580748	L= 279 + Zub
				→ 22006460; Scheibenbremse;	1	24.3727-0748.2 580748	L= 279 + Zub
				22006461→ 32999999; Scheibenbremse;	1	24.3727-0748.2 580748	L= 279 + Zub
				2H000001→ 32999999; Scheibenbremse;	1	24.3727-0748.2 580748	L= 279 + Zub
				2H000001→ 32999999; Scheibenbremse;	1	24.3727-0756.2 580756	L= 1.680 L2= 1.680 + Zub
				22006461→ 32999999; Scheibenbremse;	1	24.3727-0756.2 580756	L= 1.680 L2= 1.680 + Zub
				→ 22006460; Scheibenbremse;	1	24.3727-0757.2 580757	L= 1.680 L2= 1.680 + Zub
				→ 1H999999; Scheibenbremse;	1	24.3727-0757.2 580757	L= 1.680 L2= 1.680 + Zub
→							













	kw				! #		
OPEL - ZAFIRA A Großraumlimousine (T98) 04/99→06/05							
 Seilzug, Feststellbremse							
1.6 1.6 16V 1.6 CNG 1.6 LPG	76 74 71 74 - 76	10/03→06/05 04/99→06/05 09/01→06/05 04/99→06/05		42000001→; für Fahrzeuge ohne Schlechtwegeausführung; Scheibenbremse; 	1	24.3727-0784.2 580784	L= 1.677 L2= 1.677 + Zub
1.8 16V 2.0 DTI 16V 2.0 OPC 2.2 16V 2.2 DTI 16V	85 - 92 74 141 - 147 108 86 - 92	04/99→06/05 09/00→06/05 09/01→06/05 09/00→06/05 01/02→06/05		→ 22006460; Scheibenbremse;  42000001→; Scheibenbremse;  → 1H999999; Scheibenbremse;  22006461→ 32999999; Scheibenbremse;  2H000001→ 32999999; Scheibenbremse;  22006461→ 32999999; Scheibenbremse;  2H000001→ 32999999; Scheibenbremse;  → 22006460; Scheibenbremse;  → 1H999999; Scheibenbremse;  42000001→; für Fahrzeuge ohne Schlechtwegeausführung; Scheibenbremse; 	1 1 1 1 1 1 1 1 1 1	24.3727-0748.2 580748 24.3727-0748.2 580748 24.3727-0748.2 580748 24.3727-0748.2 580748 24.3727-0748.2 580748 24.3727-0756.2 580756 24.3727-0756.2 580756 24.3727-0757.2 580757 24.3727-0757.2 580757 24.3727-0784.2 580784	L= 279 + Zub L= 279 + Zub L= 279 + Zub L= 279 + Zub L= 279 + Zub L= 1.680 L2= 1.680 + Zub L= 1.680 L2= 1.680 + Zub L= 1.680 L2= 1.680 + Zub L= 1.680 L2= 1.680 + Zub L= 1.677 L2= 1.677 + Zub
2.0 DI 16V	60	07/99→06/05		42000001→; Scheibenbremse;  10/99→; → 1H999999; Scheibenbremse;  10/99→; → 22006460; Scheibenbremse;  22006461→ 32999999; Scheibenbremse;  2H000001→ 32999999; Scheibenbremse;  2H000001→ 32999999; Scheibenbremse;  22006461→ 32999999; Scheibenbremse;  10/99→; → 1H999999; Scheibenbremse;  10/99→; → 22006460; Scheibenbremse;  42000001→; für Fahrzeuge ohne Schlechtwegeausführung; Scheibenbremse; 	1 1 1 1 1 1 1 1 1 1	24.3727-0748.2 580748 24.3727-0748.2 580748 24.3727-0748.2 580748 24.3727-0748.2 580748 24.3727-0748.2 580748 24.3727-0756.2 580756 24.3727-0756.2 580756 24.3727-0757.2 580757 24.3727-0757.2 580757 24.3727-0784.2 580784	L= 279 + Zub L= 279 + Zub L= 279 + Zub L= 279 + Zub L= 279 + Zub L= 1.680 L2= 1.680 + Zub L= 1.680 L2= 1.680 + Zub L= 1.680 L2= 1.680 + Zub L= 1.680 L2= 1.680 + Zub L= 1.677 L2= 1.677 + Zub
OPEL - ZAFIRA B Kasten/Großraumlimousine (A05) 07/05→04/15							
 Seilzug, Feststellbremse							
1.6 CNG Turbo VAN 1.6 CNG VAN 1.7 CDTI VAN 1.8 VAN 1.9 CDTI VAN 2.0 VAN 2.2 DGi VAN	110 69 81 - 92 103 88 - 110 147 110	02/09→04/15 07/05→04/15 01/08→04/15 07/05→04/15 07/05→04/15 07/05→12/10 07/05→12/11		Scheibenbremse; 	1	24.3727-0790.2 580790	L= 1.749 L2= 1.774 + Zub
PEUGEOT - 106 II (1A_, 1C_) 04/96→05/05							
 Radbremszylinder							
1.0 i 1.1 BiFuel	33 - 37 44	04/96→03/01 04/96→03/01		→ - ABS; Felge Lochzahl: 3;  → - ABS; Felge Lochzahl: 3;  → - ABS; Felge Lochzahl: 4;  → - ABS; Felge Lochzahl: 4;  → Orga 08056; + ABS → Orga 08057→; + ABS	1 2 2	24.3219-1603.3 020200 24.3219-1604.3 020201 24.3219-1609.3 020319 24.3219-1610.3 020320 24.3220-1711.3 020409 24.3220-1717.3 020430	GG GG GG GG TRW GG TRW ALU
1.1 i	40	01/97→03/01		→ Felge Lochzahl: 3;  → Felge Lochzahl: 3;  → Felge Lochzahl: 4;  → Felge Lochzahl: 4;  → Orga 08056	2	24.3219-1603.3 020200 24.3219-1604.3 020201 24.3219-1609.3 020319 24.3219-1610.3 020320 24.3220-1711.3 020409	GG GG GG GG TRW GG


























	kw					! #		
PEUGEOT - 106 II (1A_, 1C_) 04/96→05/05								
Radbremsszylinder								
1.1 i	40	01/97→03/01	➡	Orga 08057→; + ABS	2	24.3220-1717.3	020430	TRW ALU
1.1 i	44	05/96→07/04	➡	→ 03/04; - ABS; Felge Lochzahl: 3; 		24.3219-1603.3	020200	GG
			➡	→ 03/04; - ABS; Felge Lochzahl: 3; 		24.3219-1604.3	020201	GG
			➡	→ 03/04; - ABS; Felge Lochzahl: 4; 		24.3219-1609.3	020319	GG
			➡	→ 03/04; - ABS; Felge Lochzahl: 4; 		24.3219-1610.3	020320	GG
			➡	→Orga 08056; + ABS	2	24.3220-1711.3	020409	TRW GG
			➡	Orga 08057→; → 03/04; + ABS	2	24.3220-1717.3	020430	TRW ALU
1.4 i	55	05/96→07/04	➡	→ 03/04; - ABS; 		24.3219-1609.3	020319	GG
			➡	→ 03/04; - ABS; 		24.3219-1610.3	020320	GG
			➡	→Orga 08056; + ABS	2	24.3220-1711.3	020409	TRW GG
			➡	Orga 08057→; → 03/04; + ABS	2	24.3220-1717.3	020430	TRW ALU
1.5 D 1.6 i	40 65	05/96→03/01 05/96→10/99	➡	- ABS; 		24.3219-1609.3	020319	GG
			➡	- ABS; 		24.3219-1610.3	020320	GG
			➡	→Orga 08056; + ABS	2	24.3220-1711.3	020409	TRW GG
			➡	Orga 08057→; + ABS	2	24.3220-1717.3	020430	TRW ALU
1.5 D	42	04/98→07/04	➡	10/00→ 03/04; - ABS; 		24.3219-1609.3	020319	GG
			➡	10/00→ 03/04; - ABS; 		24.3219-1610.3	020320	GG
			➡	10/00→ 03/04; + ABS	2	24.3220-1717.3	020430	TRW ALU
Electric	20	04/96→07/04	➡	- ABS; Felge Lochzahl: 4		24.3219-1112.3	020311	BDX GG
Zubehörsatz, Bremsbacken								
1.0 i	33 - 37	04/96→03/01	➡	- ABS; Felge Lochzahl: 4		03.0137-9055.2	669055	BDX
1.1 BiFuel	44	04/96→03/01	➡	- ABS; Felge Lochzahl: 3		03.0137-9079.2	669079	
1.1 i	40	01/97→03/01	➡	+ ABS		03.0137-9158.2	669158	TRW
1.1 i	44	05/96→07/04	➡	→ 03/04; - ABS; Felge Lochzahl: 4		03.0137-9055.2	669055	BDX
			➡	→ 03/04; - ABS; Felge Lochzahl: 3		03.0137-9079.2	669079	
			➡	→ 03/04; + ABS		03.0137-9158.2	669158	TRW
1.4 i	55	05/96→07/04	➡	→ 03/04; - ABS		03.0137-9055.2	669055	BDX
			➡	→ 03/04; + ABS		03.0137-9158.2	669158	TRW
1.5 D	40	05/96→03/01	➡	- ABS		03.0137-9055.2	669055	BDX
1.6 i	65	05/96→10/99	➡	+ ABS		03.0137-9158.2	669158	TRW
1.5 D	42	04/98→07/04	➡	10/00→ 03/04; - ABS		03.0137-9055.2	669055	BDX
			➡	10/00→ 03/04; + ABS		03.0137-9158.2	669158	TRW
Electric	20	04/96→07/04	➡			03.0137-9055.2	669055	BDX
Bremstrommel								
1.0 i	33 - 37	04/96→03/01	➡	- ABS; Felge Lochzahl: 3		24.0216-5001.1	480001	Ø 201 x 38,5 / 166 - RLG
1.1 BiFuel	44	04/96→03/01	➡			24.0216-5701.2	480212	Ø 201 x 38,5 / 166 + RLG
1.1 i	40	01/97→03/01	➡	- ABS; Felge Lochzahl: 4		24.0218-0020.1	480074	Ø 212 x 46 / 181 - RLG / - ABS Ring
			➡			24.0218-0720.2	480205	Ø 212 x 46 / 181 + RLG / - ABS Ring
			➡	+ ABS		24.0220-3013.1	480089	Ø 247 x 46,5 / 204,5 - RLG / - ABS Ring
1.1 i	44	05/96→07/04	➡	→ 03/04; - ABS; Felge Lochzahl: 3		24.0216-5001.1	480001	Ø 201 x 38,5 / 166 - RLG
			➡			24.0216-5701.2	480212	Ø 201 x 38,5 / 166 + RLG
			➡	→ 03/04; - ABS; Felge Lochzahl: 4		24.0218-0020.1	480074	Ø 212 x 46 / 181 - RLG / - ABS Ring
			➡			24.0218-0720.2	480205	Ø 212 x 46 / 181 + RLG / - ABS Ring
1.4 i	55	05/96→07/04	➡	→ 03/04; + ABS		24.0220-3013.1	480089	Ø 247 x 46,5 / 204,5 - RLG / - ABS Ring
			➡	→ 03/04; - ABS		24.0218-0020.1	480074	Ø 212 x 46 / 181 - RLG / - ABS Ring
			➡			24.0218-0720.2	480205	Ø 212 x 46 / 181 + RLG / - ABS Ring
→			➡	→ 03/04; + ABS		24.0220-3013.1	480089	Ø 247 x 46,5 / 204,5 - RLG / - ABS Ring



	kw			 	! #		
PEUGEOT - 106 II (1A_, 1C_) 04/96→05/05							
Bremstrommel							
1.5 D 1.6 i	40 65	05/96→03/01 05/96→10/99	➡	- ABS		24.0218-0020.1 480074	Ø 212 x 46 / 181 - RLG / - ABS Ring
					24.0218-0720.2 480205	Ø 212 x 46 / 181 + RLG / - ABS Ring	
			➡	+ ABS		24.0220-3013.1 480089	Ø 247 x 46,5 / 204,5 - RLG / - ABS Ring
1.5 D	42	04/98→07/04	➡	10/00→ 03/04; - ABS		24.0218-0020.1 480074	Ø 212 x 46 / 181 - RLG / - ABS Ring
					24.0218-0720.2 480205	Ø 212 x 46 / 181 + RLG / - ABS Ring	
			➡	10/00→ 03/04; + ABS		24.0220-3013.1 480089	Ø 247 x 46,5 / 204,5 - RLG / - ABS Ring
Electric	20	04/96→07/04	➡	- ABS		24.0218-0020.1 480074	Ø 212 x 46 / 181 - RLG / - ABS Ring
					24.0218-0720.2 480205	Ø 212 x 46 / 181 + RLG / - ABS Ring	
Bremsbackensatz							
1.0 i 1.1 BiFuel 1.1 i	33 - 37 44 40	04/96→03/01 04/96→03/01 01/97→03/01	➡	- ABS; Felge Lochzahl: 3		03.0137-0195.2 650195	Ø 164 x 32
					03.0520-0519.3 690519	BDX Ø 164 x 32 + RZ / + Zub TopKit	
					03.0525-0002.3 EQ0002	BDX Ø 164 x 32 - RZ / + Zub Easy Quick	
			➡	- ABS; Felge Lochzahl: 4		03.0137-0196.2 650196	BDX Ø 180 x 32
					03.0420-1619.3 681619	BDX Ø 180 x 32 + RZ / + Zub Kit	
					03.0520-1619.3 691619	BDX Ø 180 x 32 + RZ / + Zub TopKit	
			➡	+ ABS		03.0525-0003.3 EQ0003	BDX Ø 180 x 32 - RZ / + Zub Easy Quick
			➡	→Orga 08056; + ABS		03.0137-0312.2 650312	TRW Ø 203 x 38
			➡	Orga 08057→; + ABS		03.0520-5720.3 695720	TRW Ø 203 x 39 + RZ / + Zub TopKit
			➡	Orga 08057→; + ABS		03.0520-6420.3 696420	TRW Ø 203 x 39 + RZ / + Zub TopKit
1.1 i	44	05/96→07/04	➡	→ 03/04; - ABS; Felge Lochzahl: 3		03.0137-0195.2 650195	Ø 164 x 32
					03.0520-0519.3 690519	BDX Ø 164 x 32 + RZ / + Zub TopKit	
					03.0525-0002.3 EQ0002	BDX Ø 164 x 32 - RZ / + Zub Easy Quick	
			➡	→ 03/04; - ABS; Felge Lochzahl: 4		03.0137-0196.2 650196	BDX Ø 180 x 32
					03.0420-1619.3 681619	BDX Ø 180 x 32 + RZ / + Zub Kit	
					03.0520-1619.3 691619	BDX Ø 180 x 32 + RZ / + Zub TopKit	
			➡	→ 03/04; + ABS		03.0525-0003.3 EQ0003	BDX Ø 180 x 32 - RZ / + Zub Easy Quick
			➡	→ 03/04; + ABS		03.0137-0312.2 650312	TRW Ø 203 x 38
			➡	→Orga 08056; + ABS		03.0520-5720.3 695720	TRW Ø 203 x 39 + RZ / + Zub TopKit
			➡	Orga 08057→; → 03/04; + ABS		03.0520-6420.3 696420	TRW Ø 203 x 39 + RZ / + Zub TopKit
1.4 i	55	05/96→07/04	➡	→ 03/04; - ABS		03.0137-0196.2 650196	BDX Ø 180 x 32
					03.0420-1619.3 681619	BDX Ø 180 x 32 + RZ / + Zub Kit	
					03.0520-1619.3 691619	BDX Ø 180 x 32 + RZ / + Zub TopKit	
					03.0525-0003.3 EQ0003	BDX Ø 180 x 32 - RZ / + Zub Easy Quick	
			➡	→ 03/04; + ABS		03.0137-0312.2 650312	TRW Ø 203 x 38
			➡	→Orga 08056; + ABS		03.0520-5720.3 695720	TRW Ø 203 x 39 + RZ / + Zub TopKit
			➡	Orga 08057→; → 03/04; + ABS		03.0520-6420.3 696420	TRW Ø 203 x 39 + RZ / + Zub TopKit
1.5 D 1.6 i	40 65	05/96→03/01 05/96→10/99	➡	- ABS		03.0137-0196.2 650196	BDX Ø 180 x 32
					03.0420-1619.3 681619	BDX Ø 180 x 32 + RZ / + Zub Kit	
						03.0520-1619.3 691619	BDX Ø 180 x 32 + RZ / + Zub TopKit
						03.0525-0003.3 EQ0003	BDX Ø 180 x 32 - RZ / + Zub Easy Quick
			➡	+ ABS		03.0137-0312.2 650312	TRW Ø 203 x 38

	kw					! #		
PEUGEOT - 106 II (1A_, 1C_) 04/96→05/05								
 Bremsbackensatz								
1.5 D 1.6 i	40 65	05/96→03/01 05/96→10/99	➡	→Orga 08056; + ABS		03.0520-5720.3	695720	TRW Ø 203 x 39 + RZ / + Zub TopKit
			➡	Orga 08057→; + ABS		03.0520-6420.3	696420	TRW Ø 203 x 39 + RZ / + Zub TopKit
1.5 D	42	04/98→07/04	➡	10/00→ 03/04; - ABS		03.0137-0196.2	650196	BDX Ø 180 x 32
						03.0420-1619.3	681619	BDX Ø 180 x 32 + RZ / + Zub Kit
						03.0520-1619.3	691619	BDX Ø 180 x 32 + RZ / + Zub TopKit
						03.0525-0003.3	EQ0003	BDX Ø 180 x 32 - RZ / + Zub Easy Quick
			➡	10/00→ 03/04; + ABS		03.0137-0312.2	650312	TRW Ø 203 x 38
						03.0520-6420.3	696420	TRW Ø 203 x 39 + RZ / + Zub TopKit
Electric	20	04/96→07/04	➡			03.0137-0196.2	650196	BDX Ø 180 x 32
 Seilzug, Feststellbremse								
1.0 i 1.1 BiFuel 1.1 i 1.5 D 1.6 i	33 - 37 44 40 40 65	04/96→03/01 04/96→03/01 01/97→03/01 05/96→03/01 05/96→10/99		Trommelbremse; 	2	24.3727-0816.2	580816	L= 1.442
1.1 i 1.4 i	44 55	05/96→07/04 05/96→07/04		→ 03/04; Trommelbremse; 	2	24.3727-0816.2	580816	L= 1.442
1.5 D	42	04/98→07/04		10/00→ 03/04; Trommelbremse; 	2	24.3727-0816.2	580816	L= 1.442
1.6 i 1.6 S16	74 88	05/96→01/01 04/98→09/01		Scheibenbremse; 	2	24.3727-0817.2	580817	L= 1.505
1.6 S16	87	05/96→07/04		→ 03/04; Scheibenbremse; 	2	24.3727-0817.2	580817	L= 1.505
PEUGEOT - 106 Van II Kasten/Schrägheck (1S_) 04/96→03/01								
 Radbremszylinder								
1.0	33	04/96→03/01	➡	05/96→; - ABS; Felge Lochzahl: 3; 		24.3219-1603.3	020200	GG
			➡	05/96→; - ABS; Felge Lochzahl: 3; 		24.3219-1604.3	020201	GG
			➡	05/96→; - ABS; Felge Lochzahl: 4; 		24.3219-1609.3	020319	GG
			➡	05/96→; - ABS; Felge Lochzahl: 4; 		24.3219-1610.3	020320	GG
			➡	05/96→; →Orga 08056; + ABS		24.3220-1711.3	020409	TRW GG
			➡	Orga 08057→; + ABS		24.3220-1717.3	020430	TRW ALU
1.5 D	40	05/96→03/01	➡	- ABS; 		24.3219-1609.3	020319	GG
			➡	- ABS; 		24.3219-1610.3	020320	GG
			➡	→Orga 08056; + ABS		24.3220-1711.3	020409	TRW GG
			➡	Orga 08057→; + ABS		24.3220-1717.3	020430	TRW ALU
1.5 D	42	06/96→03/01	➡	- ABS; 		24.3219-1609.3	020319	GG
			➡	- ABS; 		24.3219-1610.3	020320	GG
			➡	+ ABS		24.3220-1717.3	020430	TRW ALU
Electric	20	04/96→03/01	➡	- ABS; Felge Lochzahl: 4		24.3219-1112.3	020311	BDX GG
Zubehörsatz, Bremsbacken								
1.0	33	04/96→03/01	➡	05/96→; - ABS; Felge Lochzahl: 4		03.0137-9055.2	669055	BDX
			➡	05/96→; - ABS; Felge Lochzahl: 3		03.0137-9079.2	669079	
			➡	05/96→; + ABS		03.0137-9158.2	669158	TRW
1.5 D	40 - 42	05/96→03/01	➡	- ABS		03.0137-9055.2	669055	BDX
			➡	+ ABS		03.0137-9158.2	669158	TRW
Electric	20	04/96→03/01	➡			03.0137-9055.2	669055	BDX
 Bremstrommel								
1.0	33	04/96→03/01	➡	05/96→; - ABS; Felge Lochzahl: 3		24.0216-5001.1	480001	Ø 201 x 38,5 / 166 - RLG
						24.0216-5701.2	480212	Ø 201 x 38,5 / 166 + RLG
			➡	05/96→; - ABS; Felge Lochzahl: 4		24.0218-0020.1	480074	Ø 212 x 46 / 181 - RLG / - ABS Ring
						24.0218-0720.2	480205	Ø 212 x 46 / 181 + RLG / - ABS Ring
			➡	05/96→; + ABS		24.0220-3013.1	480089	Ø 247 x 46,5 / 204,5 - RLG / - ABS Ring
→								

	kW					! #		
PEUGEOT - 106 Van II Kasten/Schrägheck (1S_) 04/96→03/01								
 Bremstrommel								
1.5 D	40 - 42	05/96→03/01	➔	- ABS			24.0218-0020.1 480074 24.0218-0720.2 480205	Ø 212 x 46 / 181 - RLG / - ABS Ring Ø 212 x 46 / 181 + RLG / - ABS Ring
			➔	+ ABS			24.0220-3013.1 480089	Ø 247 x 46,5 / 204,5 - RLG / - ABS Ring
Electric	20	04/96→03/01	➔	- ABS			24.0218-0020.1 480074 24.0218-0720.2 480205	Ø 212 x 46 / 181 - RLG / - ABS Ring Ø 212 x 46 / 181 + RLG / - ABS Ring
 Bremsbackensatz								
1.0	33	04/96→03/01	➔	05/96→; - ABS; Felge Lochzahl: 3			03.0137-0195.2 650195 03.0520-0519.3 690519 03.0525-0002.3 EQ0002	Ø 164 x 32 BDX Ø 164 x 32 + RZ / + Zub TopKit BDX Ø 164 x 32 - RZ / + Zub Easy Quick
			➔	05/96→; - ABS; Felge Lochzahl: 4			03.0137-0196.2 650196 03.0420-1619.3 681619 03.0520-1619.3 691619 03.0525-0003.3 EQ0003	BDX Ø 180 x 32 BDX Ø 180 x 32 + RZ / + Zub Kit BDX Ø 180 x 32 + RZ / + Zub TopKit BDX Ø 180 x 32 - RZ / + Zub Easy Quick
			➔	05/96→; + ABS			03.0137-0312.2 650312	TRW Ø 203 x 38
			➔	05/96→; →Orga 08056; + ABS			03.0520-5720.3 695720	TRW Ø 203 x 39 + RZ / + Zub TopKit
			➔	Orga 08057→; + ABS			03.0520-6420.3 696420	TRW Ø 203 x 39 + RZ / + Zub TopKit
1.5 D	40	05/96→03/01	➔	- ABS			03.0137-0196.2 650196 03.0420-1619.3 681619 03.0520-1619.3 691619 03.0525-0003.3 EQ0003	BDX Ø 180 x 32 BDX Ø 180 x 32 + RZ / + Zub Kit BDX Ø 180 x 32 + RZ / + Zub TopKit BDX Ø 180 x 32 - RZ / + Zub Easy Quick
			➔	+ ABS			03.0137-0312.2 650312	TRW Ø 203 x 38
			➔	→Orga 08056; + ABS			03.0520-5720.3 695720	TRW Ø 203 x 39 + RZ / + Zub TopKit
			➔	Orga 08057→; + ABS			03.0520-6420.3 696420	TRW Ø 203 x 39 + RZ / + Zub TopKit
1.5 D	42	06/96→03/01	➔	- ABS			03.0137-0196.2 650196 03.0420-1619.3 681619 03.0520-1619.3 691619 03.0525-0003.3 EQ0003	BDX Ø 180 x 32 BDX Ø 180 x 32 + RZ / + Zub Kit BDX Ø 180 x 32 + RZ / + Zub TopKit BDX Ø 180 x 32 - RZ / + Zub Easy Quick
			➔	+ ABS			03.0137-0312.2 650312 03.0520-6420.3 696420	TRW Ø 203 x 38 TRW Ø 203 x 39 + RZ / + Zub TopKit
Electric	20	04/96→03/01	➔				03.0137-0196.2 650196	BDX Ø 180 x 32
 Seilzug, Feststellbremse								
1.0	33	04/96→03/01		05/96→; Trommelbremse; ↓	2	24.3727-0816.2 580816		L= 1.442
1.5 D	40 - 42	05/96→03/01		Trommelbremse; ↓	2	24.3727-0816.2 580816		L= 1.442
PEUGEOT - 107 (PM_, PN_) 06/05→05/14								
 Radbremszylinder								
1.0 1.4 HDi	50 40	06/05→05/14 06/05→05/14	➔		2	24.3217-1719.3 020482		BOS ALU
Zubehörsatz, Bremsbacken								
1.0 1.4 HDi	50 40	06/05→05/14 06/05→05/14	➔			03.0137-9287.2 669287		BOS
 Bremstrommel								
1.0 1.4 HDi →	50 40	06/05→05/14 06/05→05/14	➔			24.0220-0046.1 480193		Ø 233 x 44 / 201

	kw					! #		
PEUGEOT - 107 (PM_, PN_) 06/05→05/14								
 Bremsbackensatz								
1.0 1.4 HDi	50 40	06/05→05/14 06/05→05/14	➔				03.0137-0466.2 650466 03.0520-4117.3 694117	BOS Ø 200 x 32 + HEB BOS Ø 200 x 32 + RZ / + Zub TopKit
PEUGEOT - 108 05/14→								
 Radbremsszylinder								
1.0 VTi 1.0 VTi 72 1.2	51 53 60	05/14→ 05/18→ 05/14→	➔		2	24.3217-1739.3	020597	BOS ALU
Zubehörsatz, Bremsbacken								
1.0 VTi 1.0 VTi 72 1.2	51 53 60	05/14→ 05/18→ 05/14→	➔			03.0137-9287.2	669287	BOS
 Bremstrommel								
1.0 VTi 1.0 VTi 72 1.2	51 53 60	05/14→ 05/18→ 05/14→	➔			24.0220-0046.1	480193	Ø 233 x 44 / 201
 Bremsbackensatz								
1.0 VTi 1.0 VTi 72 1.2	51 53 60	05/14→ 05/18→ 05/14→	➔			03.0137-0466.2 650466 03.0520-5217.3 690106		BOS Ø 200 x 32 + HEB Ø 200 x 32 + RZ / + Zub TopKit
PEUGEOT - 206 CC (2D) 09/00→12/08								
 Seilzug, Feststellbremse								
1.6 1.6 16V 1.6 HDi 110 2.0 S16	81 80 80 100	09/01→12/08 09/00→12/07 04/05→02/07 09/00→12/07		→Orga 11108; Scheibenbremse; 	2	24.3727-0833.2	580833	L= 1.707
PEUGEOT - 206 Schrägheck (2A/C) 08/98→12/12								
 Radbremsszylinder								
1.0 1.1 i 1.4 CNG 1.4 Flex 1.4 HDi 1.4 LPG	52 44 55 60 51 55	06/01→12/05 09/98→02/07 05/06→09/07 01/06→11/09 09/02→02/07 05/06→09/07	➔	- ABS - ABS;  - ABS;  - ABS;  + ABS	2	24.3219-1112.3 020311 24.3220-1617.3 020244 24.3220-1618.3 020245		BDX GG BDX GG BDX GG TRW ALU
1.1	40	08/98→07/00	➔	09/98→; - ABS 09/98→; - ABS;  09/98→; - ABS;  09/98→; + ABS	2	24.3219-1112.3 020311 24.3220-1617.3 020244 24.3220-1618.3 020245		BDX GG BDX GG BDX GG TRW ALU
1.4 16V 1.6 1.6 16V 1.6 Flex	65 81 79 83	10/03→02/08 05/05→07/08 06/01→04/09 05/05→07/08	➔		2	24.3220-1717.3 020430		TRW ALU
1.4 HDi eco 70 1.4 i	50 55	09/01→04/09 09/98→12/12	➔	→ 02/09; - ABS → 02/09; - ABS;  → 02/09; - ABS;  → 02/09; + ABS	2	24.3219-1112.3 020311 24.3220-1617.3 020244 24.3220-1618.3 020245		BDX GG BDX GG BDX GG TRW ALU
1.6 16V 1.6 BiFuel	80 80	07/00→04/09 07/00→04/09	➔	→ 02/09	2	24.3220-1717.3 020430		TRW ALU
1.6 8V	66	05/99→10/03	➔	→ 12/00; Schaltgetriebe; - ABS → 12/00; - ABS; Schaltgetriebe;  → 12/00; - ABS; Schaltgetriebe;  → 12/00; + ABS → 12/00; - ABS; Automatikgetriebe	2	24.3219-1112.3 020311 24.3220-1617.3 020244 24.3220-1618.3 020245		BDX GG BDX GG BDX GG TRW ALU TRW ALU
1.6 i	65	09/98→12/00	➔	Schaltgetriebe; - ABS - ABS; Schaltgetriebe;  - ABS; Schaltgetriebe;  + ABS - ABS; Automatikgetriebe	2	24.3219-1112.3 020311 24.3220-1617.3 020244 24.3220-1618.3 020245		BDX GG BDX GG BDX GG TRW ALU TRW ALU
1.9 D →	51	09/98→11/01	➔	- ABS	2	24.3219-1112.3 020311		BDX GG

PEUGEOT - 206 Schrägheck (2A/C) 08/98→12/12

Radbremszylinder







1.9 D	51	09/98→11/01	➡	+ ABS	2	24.3220-1717.3	020430	TRW ALU
2.0 HDI 90	66	12/99→09/09	➡	→ 02/09; + ABS	2	24.3220-1717.3	020430	TRW ALU

Zubehörsatz, Bremsbacken








1.0	52	06/01→12/05	➡	- ABS		03.0137-9088.2	669088	BDX
1.1 i	44	09/98→02/07	➡	→Orga 09456; + ABS		03.0137-9158.2	669158	TRW
1.4 Flex	60	01/06→11/09	➡					
1.4 HDi	51	09/02→02/07	➡	Orga 09457→; + ABS		03.0137-9278.2	669278	
1.9 D	51	09/98→11/01	➡					
1.1	40	08/98→07/00	➡	09/98→; - ABS		03.0137-9088.2	669088	BDX
			➡	09/98→; →Orga 09456; + ABS		03.0137-9158.2	669158	TRW
			➡	Orga 09457→; + ABS		03.0137-9278.2	669278	
1.4 16V	65	10/03→02/08	➡			03.0137-9278.2	669278	
1.6	81	05/05→07/08	➡					
1.6 16V	79	06/01→04/09	➡					
1.6 Flex	83	05/05→07/08	➡					
1.4 CNG	55	05/06→09/07	➡	- ABS		03.0137-9088.2	669088	BDX
1.4 LPG	55	05/06→09/07	➡	+ ABS		03.0137-9278.2	669278	
1.4 HDi eco 70	50	09/01→04/09	➡	→ 02/09; - ABS		03.0137-9088.2	669088	BDX
1.4 i	55	09/98→12/12	➡	→Orga 09456; + ABS		03.0137-9158.2	669158	TRW
			➡	Orga 09457→; → 02/09; + ABS		03.0137-9278.2	669278	
1.6 16V	80	07/00→04/09	➡	→ 02/09		03.0137-9278.2	669278	
1.6 BiFuel	80	07/00→04/09	➡					
1.6 8V	66	05/99→10/03	➡	→ 12/00; - ABS		03.0137-9088.2	669088	BDX
			➡	→ 12/00; + ABS		03.0137-9158.2	669158	TRW
1.6 i	65	09/98→12/00	➡	- ABS		03.0137-9088.2	669088	BDX
			➡	+ ABS		03.0137-9158.2	669158	TRW
2.0 HDI 90	66	12/99→09/09	➡	→Orga 09456		03.0137-9158.2	669158	TRW
			➡	Orga 09457→; → 02/09		03.0137-9278.2	669278	


















Bremstrommel













1.0	52	06/01→12/05	➡	- ABS		24.0218-0020.1	480074	Ø 212 x 46 / 181 - RLG / - ABS Ring
1.1 i	44	09/98→02/07	➡			24.0218-0720.2	480205	Ø 212 x 46 / 181 + RLG / - ABS Ring
1.4 Flex	60	01/06→11/09	➡	→Orga 10254; + ABS		24.0220-3013.1	480089	Ø 247 x 46,5 / 204,5 - RLG / - ABS Ring
1.4 HDi	51	09/02→02/07	➡	Orga 10255→; + ABS		24.0220-3029.1	480179	Ø 244,5 x 42 / 204,5 - RLG / - ABS Ring
			➡			24.0220-3729.2	480217	Ø 244,5 x 42 / 204,5 + RLG / + ABS Ring
1.1	40	08/98→07/00	➡	09/98→; - ABS		24.0218-0020.1	480074	Ø 212 x 46 / 181 - RLG / - ABS Ring
			➡	09/98→; →Orga 10254; + ABS		24.0218-0720.2	480205	Ø 212 x 46 / 181 + RLG / - ABS Ring
			➡	Orga 10255→; + ABS		24.0220-3029.1	480179	Ø 244,5 x 42 / 204,5 - RLG / - ABS Ring
			➡			24.0220-3729.2	480217	Ø 244,5 x 42 / 204,5 + RLG / + ABS Ring
1.4 16V	65	10/03→02/08	➡			24.0220-3013.1	480089	Ø 247 x 46,5 / 204,5 - RLG / - ABS Ring
1.6	81	05/05→07/08	➡					
1.6 16V	79	06/01→04/09	➡					
1.6 Flex	83	05/05→07/08	➡					
1.4 CNG	55	05/06→09/07	➡	- ABS		24.0218-0020.1	480074	Ø 212 x 46 / 181 - RLG / - ABS Ring
1.4 LPG	55	05/06→09/07	➡	+ ABS		24.0218-0720.2	480205	Ø 212 x 46 / 181 + RLG / - ABS Ring
			➡			24.0220-3029.1	480179	Ø 244,5 x 42 / 204,5 - RLG / - ABS Ring
			➡			24.0220-3729.2	480217	Ø 244,5 x 42 / 204,5 + RLG / + ABS Ring
1.4 HDi eco 70	50	09/01→04/09	➡	→ 02/09; - ABS		24.0218-0020.1	480074	Ø 212 x 46 / 181 - RLG / - ABS Ring
1.4 i	55	09/98→12/12	➡			24.0218-0720.2	480205	Ø 212 x 46 / 181 + RLG / - ABS Ring
→			➡					












	kw				! #			
PEUGEOT - 206 Schrägheck (2A/C) 08/98→12/12								
Bremstrommel								
1.4 HDi eco 70 1.4 i	50 55	09/01→04/09 09/98→12/12	→	→Orga 10254; + ABS		24.0220-3013.1	480089	Ø 247 x 46,5 / 204,5 - RLG / - ABS Ring
			→	Orga 10255→; → 02/09; + ABS		24.0220-3029.1	480179	Ø 244,5 x 42 / 204,5 - RLG / - ABS Ring
1.6 16V 1.6 BiFuel 2.0 HDi 90	80 80 66	07/00→04/09 07/00→04/09 12/99→09/09	→	→ 02/09		24.0220-3013.1	480089	Ø 247 x 46,5 / 204,5 - RLG / - ABS Ring
			→	→ 12/00; - ABS		24.0218-0020.1	480074	Ø 212 x 46 / 181 - RLG / - ABS Ring
1.6 8V	66	05/99→10/03	→	→ 12/00; - ABS		24.0218-0720.2	480205	Ø 212 x 46 / 181 + RLG / - ABS Ring
			→	→ 12/00; + ABS		24.0220-3013.1	480089	Ø 247 x 46,5 / 204,5 - RLG / - ABS Ring
1.6 i 1.9 D	65 51	09/98→12/00 09/98→11/01	→	- ABS		24.0218-0020.1	480074	Ø 212 x 46 / 181 - RLG / - ABS Ring
			→	+ ABS		24.0218-0720.2	480205	Ø 212 x 46 / 181 + RLG / - ABS Ring
			→	+ ABS		24.0220-3013.1	480089	Ø 247 x 46,5 / 204,5 - RLG / - ABS Ring
			Bremsbackensatz					
1.0 1.1 i 1.4 Flex 1.4 HDi	52 44 60 51	06/01→12/05 09/98→02/07 01/06→11/09 09/02→02/07	→	→Orga 09456; + ABS		03.0137-0312.2	650312	TRW Ø 203 x 38
			→	- ABS		03.0520-6420.3	696420	TRW Ø 203 x 39 + RZ / + Zub TopKit
			→	Orga 09457→; + ABS		03.0137-0354.2	650354	BDX Ø 180 x 32 + HEB
			→	Orga 09457→; + ABS		03.0520-4819.3	694819	BDX Ø 180 x 32 + RZ / - RZR / + Zub TopKit
1.1	40	08/98→07/00	→	09/98→; →Orga 09456; + ABS		03.0520-6520.3	696520	BDX Ø 180 x 32 + RZ / + Zub TopKit
			→	09/98→; - ABS		03.0525-0021.3	EQ0021	BDX Ø 180 x 32 - RZ / + Zub Easy Quick
			→	Orga 09457→; + ABS		03.0137-0446.2	650446	Ø 203 x 39 + HEB
			→	Orga 09457→; + ABS		03.0520-7720.3	697720	TRW Ø 203 x 39 + RZ / + Zub TopKit
1.4 16V 1.6 1.6 16V 1.6 Flex	65 81 79 83	10/03→02/08 05/05→07/08 06/01→04/09 05/05→07/08	→			03.0137-0446.2	650446	Ø 203 x 39 + HEB
			→			03.0520-7720.3	697720	TRW Ø 203 x 39 + RZ / + Zub TopKit
1.4 CNG 1.4 LPG	55 55	05/06→09/07 05/06→09/07	→	- ABS		03.0137-0354.2	650354	BDX Ø 180 x 32 + HEB
			→	+ ABS		03.0137-0446.2	650446	Ø 203 x 39 + HEB
			→	+ ABS		03.0520-7720.3	697720	TRW Ø 203 x 39 + RZ / + Zub TopKit
			→	→Orga 09456; + ABS		03.0137-0312.2	650312	TRW Ø 203 x 38
1.4 HDi eco 70 1.4 i	50 55	09/01→04/09 09/98→12/12	→	→Orga 09456; + ABS		03.0520-6420.3	696420	TRW Ø 203 x 39 + RZ / + Zub TopKit
			→	→ 02/09; - ABS		03.0137-0354.2	650354	BDX Ø 180 x 32 + HEB
			→	→ 02/09; - ABS		03.0520-4819.3	694819	BDX Ø 180 x 32 + RZ / - RZR / + Zub TopKit
			→	→ 02/09; - ABS		03.0520-6520.3	696520	BDX Ø 180 x 32 + RZ / + Zub TopKit
			→	→ 02/09; - ABS		03.0525-0021.3	EQ0021	BDX Ø 180 x 32 - RZ / + Zub Easy Quick
			→	Orga 09457→; → 02/09; + ABS		03.0137-0446.2	650446	Ø 203 x 39 + HEB
			→	Orga 09457→; → 02/09; + ABS		03.0520-7720.3	697720	TRW Ø 203 x 39 + RZ / + Zub TopKit
			→					




































	kw			 	! #		
PEUGEOT - 206 Schrägheck (2A/C) 08/98→12/12							
Bremsbackensatz							
1.6 16V 1.6 BiFuel	80 80	07/00→04/09 07/00→04/09	➡	→ 02/09		03.0137-0446.2 650446 03.0520-7720.3 697720	Ø 203 x 39 + HEB TRW Ø 203 x 39 + RZ / + Zub TopKit
1.6 8V	66	05/99→10/03	➡	→ 12/00; + ABS		03.0137-0312.2 650312 03.0520-6420.3 696420	TRW Ø 203 x 38 TRW Ø 203 x 39 + RZ / + Zub TopKit
			➡	→ 12/00; - ABS		03.0137-0354.2 650354	BDX Ø 180 x 32 + HEB
			➡	→ 12/00; Schaltgetriebe; - ABS		03.0520-4819.3 694819 03.0520-6520.3 696520 03.0525-0021.3 EQ0021	BDX Ø 180 x 32 + RZ / - RZR / + Zub TopKit BDX Ø 180 x 32 + RZ / + Zub TopKit BDX Ø 180 x 32 - RZ / + Zub Easy Quick
			➡	→ 12/00; - ABS; Automatikgetriebe		03.0525-0021.3 EQ0021	BDX Ø 180 x 32 - RZ / + Zub Easy Quick
			➡	+ ABS		03.0137-0312.2 650312 03.0520-6420.3 696420	TRW Ø 203 x 38 TRW Ø 203 x 39 + RZ / + Zub TopKit
1.6 i	65	09/98→12/00	➡	- ABS		03.0137-0354.2 650354	BDX Ø 180 x 32 + HEB
			➡	Schaltgetriebe; - ABS		03.0520-4819.3 694819 03.0520-6520.3 696520 03.0525-0021.3 EQ0021	BDX Ø 180 x 32 + RZ / - RZR / + Zub TopKit BDX Ø 180 x 32 + RZ / + Zub TopKit BDX Ø 180 x 32 - RZ / + Zub Easy Quick
			➡	- ABS; Automatikgetriebe		03.0525-0021.3 EQ0021	BDX Ø 180 x 32 - RZ / + Zub Easy Quick
			➡	→Orga 09456; + ABS		03.0137-0312.2 650312 03.0520-6420.3 696420	TRW Ø 203 x 38 TRW Ø 203 x 39 + RZ / + Zub TopKit
1.9 D	51	09/98→11/01	➡	- ABS		03.0137-0354.2 650354 03.0520-4819.3 694819 03.0525-0021.3 EQ0021	BDX Ø 180 x 32 + HEB BDX Ø 180 x 32 + RZ / - RZR / + Zub TopKit BDX Ø 180 x 32 - RZ / + Zub Easy Quick
			➡	Orga 09457→; + ABS		03.0137-0446.2 650446 03.0520-7720.3 697720	Ø 203 x 39 + HEB TRW Ø 203 x 39 + RZ / + Zub TopKit
			➡	→Orga 09456		03.0137-0312.2 650312 03.0520-6420.3 696420	TRW Ø 203 x 38 TRW Ø 203 x 39 + RZ / + Zub TopKit
2.0 HDI 90	66	12/99→09/09	➡	Orga 09457→; → 02/09		03.0137-0446.2 650446 03.0520-7720.3 697720	Ø 203 x 39 + HEB TRW Ø 203 x 39 + RZ / + Zub TopKit
			➡	→Orga 11108; Trommelbremse; ↓	2	24.3727-0830.2 580830	L= 1.638
1.0 1.1 i 1.4 CNG 1.4 Flex 1.4 HDi 1.4 HDi eco 70 1.4 i 1.4 LPG 1.9 D 2.0 HDI 90	52 44 55 60 51 50 55 55 51 66	06/01→12/05 09/98→02/07 05/06→09/07 01/06→11/09 09/02→02/07 09/01→04/09 09/98→12/12 05/06→09/07 09/98→11/01 12/99→09/09		→Orga 11108; Scheibenbremse; ↓	2	24.3727-0833.2 580833	L= 1.707
1.1	40	08/98→07/00		09/98→; →Orga 11108; Trommelbremse; ↓	2	24.3727-0830.2 580830	L= 1.638
1.4 16V 1.6 1.6 16V 1.6 BiFuel 1.6 Flex 1.6 HDi 110 2.0 RC	65 81 79 - 80 80 83 80 130	10/03→02/08 05/05→07/08 07/00→04/09 07/00→04/09 05/05→07/08 05/04→02/07 07/03→12/07		→ 12/00; Trommelbremse; ↓	2	24.3727-0830.2 580830	L= 1.638
1.6 8V	66	05/99→10/03		Trommelbremse; ↓	2	24.3727-0830.2 580830	L= 1.638
2.0 S16	99	04/99→10/00		Scheibenbremse; ↓	2	24.3727-0833.2 580833	L= 1.707
2.0 S16	100	06/99→12/07		10/00→; →Orga 11108; Scheiben- bremse; ↓	2	24.3727-0833.2 580833	L= 1.707
Seilzug, Feststellbremse							




















































	kw					! #		
PEUGEOT - 206 Stufenheck 03/07→								
 Radbremszylinder								
1.4 1.4 HDi eco 70	55 50	03/07→ 09/08→	➡	→ 02/09; - ABS		2	24.3219-1112.3 020311	BDX GG
			➡	→ 02/09; - ABS; 			24.3220-1617.3 020244	BDX GG
			➡	→ 02/09; - ABS; 			24.3220-1618.3 020245	BDX GG
			➡	→ 02/09; + ABS		2	24.3220-1717.3 020430	TRW ALU
1.6 16V	80	03/07→	➡	→ 02/09		2	24.3220-1717.3 020430	TRW ALU
Zubehörsatz, Bremsbacken								
1.4 1.4 HDi eco 70	55 50	03/07→ 09/08→	➡	→ 02/09; - ABS			03.0137-9088.2 669088	BDX
			➡	→ 02/09; + ABS			03.0137-9278.2 669278	
1.6 16V	80	03/07→	➡	→ 02/09			03.0137-9278.2 669278	
 Bremstrommel								
1.4 1.4 HDi eco 70	55 50	03/07→ 09/08→	➡	→ 02/09; - ABS			24.0218-0020.1 480074	Ø 212 x 46 / 181 - RLG / - ABS Ring
							24.0218-0720.2 480205	Ø 212 x 46 / 181 + RLG / - ABS Ring
			➡	→ 02/09; + ABS			24.0220-3029.1 480179	Ø 244,5 x 42 / 204,5 - RLG / - ABS Ring
							24.0220-3729.2 480217	Ø 244,5 x 42 / 204,5 + RLG / + ABS Ring
1.6 16V	80	03/07→	➡	→ 02/09			24.0220-3013.1 480089	Ø 247 x 46,5 / 204,5 - RLG / - ABS Ring
 Bremsbackensatz								
1.4	55	03/07→	➡	→ 02/09; - ABS			03.0137-0354.2 650354	BDX Ø 180 x 32 + HEB
			➡	→ 02/09; + ABS			03.0137-0446.2 650446	Ø 203 x 39 + HEB
							03.0520-7720.3 697720	TRW Ø 203 x 39 + RZ / + Zub TopKit
1.4 HDi eco 70	50	09/08→	➡	→ 02/09; - ABS			03.0137-0354.2 650354	BDX Ø 180 x 32 + HEB
							03.0520-4819.3 694819	BDX Ø 180 x 32 + RZ / - RZR / + Zub TopKit
							03.0520-6520.3 696520	BDX Ø 180 x 32 + RZ / + Zub TopKit
							03.0525-0021.3 EQ0021	BDX Ø 180 x 32 - RZ / + Zub Easy Quick
			➡	→ 02/09; + ABS			03.0137-0446.2 650446	Ø 203 x 39 + HEB
							03.0520-7720.3 697720	TRW Ø 203 x 39 + RZ / + Zub TopKit
1.6 16V	80	03/07→	➡	→ 02/09			03.0137-0446.2 650446	Ø 203 x 39 + HEB
							03.0520-7720.3 697720	TRW Ø 203 x 39 + RZ / + Zub TopKit
 Seilzug, Feststellbremse								
1.4	55	03/07→		→Orga 11108; Trommelbremse; 		2	24.3727-0830.2 580830	L= 1.638
1.6 16V	80	03/07→		→Orga 11108; Scheibenbremse; 		2	24.3727-0833.2 580833	L= 1.707
PEUGEOT - 206 SW (2E/K) 07/02→								
 Radbremszylinder								
1.1 1.4 1.4 Flex 1.4 HDi 1.4 LPG 2.0 HDi	44 55 59 50 55 66	07/02→02/07 07/02→02/07 01/06→07/08 07/02→02/07 07/02→02/07 07/02→02/07	➡			2	24.3220-1717.3 020430	TRW ALU
Zubehörsatz, Bremsbacken								
1.1 1.4 1.4 Flex 1.4 HDi 1.4 LPG 2.0 HDi	44 55 59 50 55 66	07/02→02/07 07/02→02/07 01/06→07/08 07/02→02/07 07/02→02/07 07/02→02/07	➡	→Orga 09456			03.0137-9158.2 669158	TRW
			➡	Orga 09457→			03.0137-9278.2 669278	
 Bremstrommel								
1.1 1.4 1.4 Flex 1.4 HDi	44 55 59 50	07/02→02/07 07/02→02/07 01/06→07/08 07/02→02/07	➡	→Orga 10254			24.0220-3013.1 480089	Ø 247 x 46,5 / 204,5 - RLG / - ABS Ring
			➡	Orga 10255→			24.0220-3029.1 480179	Ø 244,5 x 42 / 204,5 - RLG / - ABS Ring
→								

		kW						! #		
PEUGEOT - 206 SW (2E/K) 07/02→										
 Bremstrommel										
1.4 LPG 2.0 HDi	55 66	07/02→02/07 07/02→02/07	➔	Orga 10255→				24.0220-3729.2	480217	Ø 244,5 x 42 / 204,5 + RLG / + ABS Ring
 Bremsbackensatz										
1.1 1.4 1.4 Flex 1.4 HDi 1.4 LPG 2.0 HDi	44 55 59 50 55 66	07/02→02/07 07/02→02/07 01/06→07/08 07/02→02/07 07/02→02/07 07/02→02/07	➔	→Orga 09456				03.0137-0312.2 03.0520-6420.3	650312 696420	TRW Ø 203 x 38 TRW Ø 203 x 39 + RZ / + Zub TopKit
			➔	Orga 09457→				03.0137-0446.2 03.0520-7720.3	650446 697720	Ø 203 x 39 + HEB TRW Ø 203 x 39 + RZ / + Zub TopKit
 Seilzug, Feststellbremse										
1.1 1.4 1.4 Flex 1.4 HDi 1.4 LPG 2.0 HDi	44 55 59 50 55 66	07/02→02/07 07/02→02/07 01/06→07/08 07/02→02/07 07/02→02/07 07/02→02/07		→Orga 11108; Trommelbremse; ⚠	2			24.3727-0830.2	580830	L= 1.638
1.4 16V	65	10/03→		→Orga 11108; Scheibenbremse; ⚠	2			24.3727-0833.2	580833	L= 1.707
1.6 1.6 16V 1.6 HDi 110	81 80 80	05/05→07/08 07/02→ 05/04→		→ 05/07; Scheibenbremse; ⚠	2			24.3727-0833.2	580833	L= 1.707
1.6 Flex 1.6 LPG 2.0 16V	81 - 83 80 100	05/05→07/08 07/02→02/07 07/02→02/07		Scheibenbremse; ⚠	2			24.3727-0833.2	580833	L= 1.707
PEUGEOT - 206 Van 04/99→03/09										
 Radbremszylinder										
1.1	44	09/02→02/07	➔	- ABS				24.3219-1112.3	020311	BDX GG
			➔	- ABS; ☐				24.3220-1617.3	020244	BDX GG
			➔	- ABS; ☐				24.3220-1618.3	020245	BDX GG
			➔	+ ABS				24.3220-1717.3	020430	TRW ALU
1.4 HDi	50	09/01→03/09	➔	→ 02/09; - ABS				24.3219-1112.3	020311	BDX GG
			➔	→ 02/09; - ABS; ☐				24.3220-1617.3	020244	BDX GG
			➔	→ 02/09; - ABS; ☐				24.3220-1618.3	020245	BDX GG
			➔	→ 02/09; + ABS				24.3220-1717.3	020430	TRW ALU
1.9 D	51	04/99→05/07	➔	- ABS				24.3219-1112.3	020311	BDX GG
			➔	+ ABS				24.3220-1717.3	020430	TRW ALU
Zubehörsatz, Bremsbacken										
1.1 1.9 D	44 51	09/02→02/07 04/99→05/07	➔	- ABS				03.0137-9088.2	669088	BDX
			➔	→Orga 09456; + ABS				03.0137-9158.2	669158	TRW
			➔	Orga 09457→; + ABS				03.0137-9278.2	669278	
1.4 HDi	50	09/01→03/09	➔	→ 02/09; - ABS				03.0137-9088.2	669088	BDX
			➔	→Orga 09456; + ABS				03.0137-9158.2	669158	TRW
			➔	Orga 09457→; → 02/09; + ABS				03.0137-9278.2	669278	
 Bremstrommel										
1.1	44	09/02→02/07	➔	- ABS				24.0218-0020.1	480074	Ø 212 x 46 / 181 - RLG / - ABS Ring
								24.0218-0720.2	480205	Ø 212 x 46 / 181 + RLG / - ABS Ring
			➔	→Orga 10254; + ABS				24.0220-3013.1	480089	Ø 247 x 46,5 / 204,5 - RLG / - ABS Ring
			➔	Orga 10255→; + ABS				24.0220-3029.1	480179	Ø 244,5 x 42 / 204,5 - RLG / - ABS Ring
								24.0220-3729.2	480217	Ø 244,5 x 42 / 204,5 + RLG / + ABS Ring
1.4 HDi	50	09/01→03/09	➔	→ 02/09; - ABS				24.0218-0020.1	480074	Ø 212 x 46 / 181 - RLG / - ABS Ring
								24.0218-0720.2	480205	Ø 212 x 46 / 181 + RLG / - ABS Ring
			➔	→Orga 10254; + ABS				24.0220-3013.1	480089	Ø 247 x 46,5 / 204,5 - RLG / - ABS Ring
→										






























	kw					! #		
PEUGEOT - 206 Van 04/99→03/09								
 Bremstrommel								
1.4 HDi	50	09/01→03/09	➔	Orga 10255→; → 02/09; + ABS			24.0220-3029.1 480179 24.0220-3729.2 480217	Ø 244,5 x 42 / 204,5 - RLG / - ABS Ring Ø 244,5 x 42 / 204,5 + RLG / + ABS Ring
1.9 D	51	04/99→05/07	➔	- ABS			24.0218-0020.1 480074 24.0218-0720.2 480205	Ø 212 x 46 / 181 - RLG / - ABS Ring Ø 212 x 46 / 181 + RLG / - ABS Ring
			➔	+ ABS			24.0220-3013.1 480089	Ø 247 x 46,5 / 204,5 - RLG / - ABS Ring
 Bremsbackensatz								
1.1	44	09/02→02/07	➔	→Orga 09456; + ABS			03.0137-0312.2 650312 03.0520-6420.3 696420	TRW Ø 203 x 38 TRW Ø 203 x 39 + RZ / + Zub TopKit
			➔	- ABS			03.0137-0354.2 650354 03.0520-4819.3 694819 03.0520-6520.3 696520 03.0525-0021.3 EQ0021	BDX Ø 180 x 32 + HEB BDX Ø 180 x 32 + RZ / - RZR / + Zub TopKit BDX Ø 180 x 32 + RZ / + Zub TopKit BDX Ø 180 x 32 - RZ / + Zub Easy Quick
			➔	Orga 09457→; + ABS			03.0137-0446.2 650446 03.0520-7720.3 697720	Ø 203 x 39 + HEB TRW Ø 203 x 39 + RZ / + Zub TopKit
			➔	→Orga 09456; + ABS			03.0137-0312.2 650312 03.0520-6420.3 696420	TRW Ø 203 x 38 TRW Ø 203 x 39 + RZ / + Zub TopKit
1.4 HDi	50	09/01→03/09	➔	→Orga 09456; + ABS			03.0137-0312.2 650312 03.0520-6420.3 696420	TRW Ø 203 x 38 TRW Ø 203 x 39 + RZ / + Zub TopKit
			➔	→ 02/09; - ABS			03.0137-0354.2 650354 03.0520-4819.3 694819 03.0520-6520.3 696520 03.0525-0021.3 EQ0021	BDX Ø 180 x 32 + HEB BDX Ø 180 x 32 + RZ / - RZR / + Zub TopKit BDX Ø 180 x 32 + RZ / + Zub TopKit BDX Ø 180 x 32 - RZ / + Zub Easy Quick
			➔	Orga 09457→; → 02/09; + ABS			03.0137-0446.2 650446 03.0520-7720.3 697720	Ø 203 x 39 + HEB TRW Ø 203 x 39 + RZ / + Zub TopKit
			➔	→Orga 09456; + ABS			03.0137-0312.2 650312 03.0520-6420.3 696420	TRW Ø 203 x 38 TRW Ø 203 x 39 + RZ / + Zub TopKit
1.9 D	51	04/99→05/07	➔	→Orga 09456; + ABS			03.0137-0312.2 650312 03.0520-6420.3 696420	TRW Ø 203 x 38 TRW Ø 203 x 39 + RZ / + Zub TopKit
			➔	- ABS			03.0137-0354.2 650354 03.0520-4819.3 694819 03.0525-0021.3 EQ0021	BDX Ø 180 x 32 + HEB BDX Ø 180 x 32 + RZ / - RZR / + Zub TopKit BDX Ø 180 x 32 - RZ / + Zub Easy Quick
			➔	Orga 09457→; + ABS			03.0137-0446.2 650446 03.0520-7720.3 697720	Ø 203 x 39 + HEB TRW Ø 203 x 39 + RZ / + Zub TopKit
			➔	→Orga 09456; + ABS			03.0137-0312.2 650312 03.0520-6420.3 696420	TRW Ø 203 x 38 TRW Ø 203 x 39 + RZ / + Zub TopKit
 Seilzug, Feststellbremse								
1.1 1.4 HDi 1.9 D	44 50 51	09/02→02/07 09/01→03/09 04/99→05/07		→Orga 11108; Trommelbremse; ▾	2		24.3727-0830.2 580830	L= 1.638
PEUGEOT - 206+ (2L_ 2M_) 01/09→08/13								
 Radbremszylinder								
1.1 1.1 LPG 1.4 HDi eco 70 1.4 i	44 44 50 54 - 55	01/09→06/13 04/09→06/13 01/09→06/13 01/09→08/13	➔	für Fahrzeuge mit Bremskraftregler; → 05/13; - ABS	2		24.3219-1112.3 020311	BDX GG
			➔	- ABS; → 05/13; ▣			24.3220-1617.3 020244	BDX GG
			➔	- ABS; → 05/13; ▣			24.3220-1618.3 020245	BDX GG
			➔	+ ABS; → 05/13; für Fahrzeuge mit elektronischer Bremskraftverteilung (EBD)	2		24.3220-1717.3 020430	TRW ALU
Zubehörsatz, Bremsbacken								
1.1 1.1 LPG 1.4 HDi eco 70 ➔	44 44 50	01/09→06/13 04/09→06/13 01/09→06/13	➔	- ABS; → 05/13			03.0137-9088.2 669088	BDX
			➔	+ ABS; → 05/13; für Fahrzeuge mit elektronischer Bremskraftverteilung (EBD)			03.0137-9278.2 669278	













	kw					! #		
PEUGEOT - 206+ (2L_, 2M_) 01/09→08/13								
Zubehörsatz, Bremsbacken								
1.4 i	54 - 55	01/09→08/13	➡	- ABS; → 05/13			03.0137-9088.2 669088	BDX
			➡	+ ABS; → 05/13; für Fahrzeuge mit elektronischer Bremskraftverteilung (EBD)			03.0137-9278.2 669278	
 Bremstrommel								
1.1	44	01/09→06/13	➡	- ABS; → 05/13			24.0218-0020.1 480074	Ø 212 x 46 / 181 - RLG / - ABS Ring
1.1 LPG	44	04/09→06/13						
1.4 HDi eco 70	50	01/09→06/13					24.0218-0720.2 480205	Ø 212 x 46 / 181 + RLG / - ABS Ring
1.4 i	54 - 55	01/09→08/13						
			➡	→ 05/13; + ABS			24.0220-3013.1 480089	Ø 247 x 46,5 / 204,5 - RLG / - ABS Ring
			➡	+ ABS; → 05/13; für Fahrzeuge mit elektronischer Bremskraftverteilung (EBD)			24.0220-3029.1 480179	Ø 244,5 x 42 / 204,5 - RLG / - ABS Ring
							24.0220-3729.2 480217	Ø 244,5 x 42 / 204,5 + RLG / + ABS Ring
 Bremsbackensatz								
1.1	44	01/09→06/13	➡	- ABS; → 05/13			03.0137-0354.2 650354	BDX Ø 180 x 32 + HEB
1.1 LPG	44	04/09→06/13					03.0520-6520.3 696520	BDX Ø 180 x 32 + RZ / + Zub TopKit
1.4 HDi eco 70	50	01/09→06/13						
1.4 i	54 - 55	01/09→08/13	➡	+ ABS; → 05/13; für Fahrzeuge mit elektronischer Bremskraftverteilung (EBD)			03.0137-0446.2 650446	Ø 203 x 39 + HEB
							03.0520-7720.3 697720	TRW Ø 203 x 39 + RZ / + Zub TopKit
			➡	für Fahrzeuge mit Bremskraftregler; → 05/13; - ABS			03.0520-4819.3 694819	BDX Ø 180 x 32 + RZ / - RZR / + Zub TopKit
 Seilzug, Feststellbremse								
1.1	44	01/09→06/13		→ 05/13; Trommelbremse; 	2	24.3727-0830.2 580830		L= 1.638
1.1 LPG	44	04/09→06/13						
1.4 HDi eco 70	50	01/09→06/13						
1.4 i	54 - 55	01/09→08/13						
PEUGEOT - 207 (WA_, WC_) 02/06→12/15								
 Radbremszylinder								
1.4	54 - 55	04/06→12/15	➡	- ABS; → 06/12; 			24.3220-1611.3 020238	BDX GG
1.4 Bioflex	60	08/08→12/14	➡	- ABS; → 06/12; 			24.3220-1612.3 020239	BDX GG
			➡	→ 06/12	2	24.3220-1732.3 020514		BOS ALU
1.4 16V	65 - 72	02/06→10/13	➡	→ 06/12	2	24.3220-1732.3 020514		BOS ALU
1.6 HDi	66 - 68	02/06→10/13						
1.4 16V	70	06/07→10/13	➡	08/07→ 06/12	2	24.3220-1732.3 020514		BOS ALU
1.4 BiFuel	54	08/07→12/13	➡	- ABS; 			24.3220-1611.3 020238	BDX GG
			➡	- ABS; 			24.3220-1612.3 020239	BDX GG
			➡		2	24.3220-1732.3 020514		BOS ALU
1.4 HDi	50 - 52	02/06→12/15	➡	- ABS; → 06/12; 			24.3220-1611.3 020238	BDX GG
			➡	- ABS; → 06/12; 			24.3220-1612.3 020239	BDX GG
			➡	+ ABS; → 06/12	2	24.3220-1732.3 020514		BOS ALU
1.9 D	51	10/08→12/12	➡	Bremstrommeldurchmesser innen [Zoll]: 8	2	24.3220-1717.3 020430		TRW ALU
2.0 HDi	66	10/08→12/12	➡		2	24.3220-1717.3 020430		TRW ALU
Zubehörsatz, Bremsbacken								
1.4	54 - 55	04/06→12/15	➡	→ 06/12			03.0137-9228.2 669228	BDX
1.4 16V	65 - 72	02/06→10/13						
1.4 Bioflex	60	08/08→12/14						
1.4 HDi	50 - 52	02/06→12/15						
1.6 HDi	66 - 68	02/06→10/13						
1.4 16V	70	06/07→10/13	➡	08/07→ 06/12			03.0137-9228.2 669228	BDX
1.4 BiFuel	54	08/07→12/13	➡				03.0137-9228.2 669228	BDX
1.9 D	51	10/08→12/12	➡	Bremstrommeldurchmesser innen [Zoll]: 7			03.0137-9088.2 669088	BDX
→								













	kw			 	! #		
PEUGEOT - 207 (WA_, WC_) 02/06→12/15							
Zubehörsatz, Bremsbacken							
1.9 D	51	10/08→12/12	➡	Bremstrommeldurchmesser innen [Zoll]: 8		03.0137-9278.2 669278	
2.0 HDi	66	10/08→12/12	➡			03.0137-9278.2 669278	
 Bremstrommel							
1.4	54 - 55	04/06→12/15	➡	→ 06/12		24.0222-9701.2 480219	Ø 273 x 51 / 230,1 + RLG / + ABS Ring
1.4 16V	65 - 72	02/06→10/13					
1.4 Bioflex	60	08/08→12/14					
1.4 HDi	50 - 52	02/06→12/15					
1.6 HDi	66 - 68	02/06→10/13					
1.4 16V	70	06/07→10/13	➡	08/07→ 06/12		24.0222-9701.2 480219	Ø 273 x 51 / 230,1 + RLG / + ABS Ring
1.4 BiFuel	54	08/07→12/13	➡			24.0222-9701.2 480219	Ø 273 x 51 / 230,1 + RLG / + ABS Ring
1.9 D	51	10/08→12/12	➡	Bremstrommeldurchmesser innen [Zoll]: 7		24.0218-0020.1 480074 24.0218-0720.2 480205	Ø 212 x 46 / 181 - RLG / - ABS Ring Ø 212 x 46 / 181 + RLG / - ABS Ring
			➡	Bremstrommeldurchmesser innen [Zoll]: 8		24.0220-3013.1 480089	Ø 247 x 46,5 / 204,5 - RLG / - ABS Ring
2.0 HDi	66	10/08→12/12	➡			24.0220-3013.1 480089	Ø 247 x 46,5 / 204,5 - RLG / - ABS Ring
 Bremsbackensatz							
1.4	54 - 55	04/06→12/15	➡	→ 06/12		03.0137-0491.2 650491	Ø 228 x 42 + HEB
1.4 Bioflex	60	08/08→12/14	➡	+ ABS; → 06/12		03.0520-9420.3 699420	BOS Ø 228 x 42 + RZ / + Zub TopKit
1.4 HDi	50 - 52	02/06→12/15					
1.4 16V	65 - 72	02/06→10/13	➡	→ 06/12		03.0137-0491.2 650491 03.0520-9420.3 699420	Ø 228 x 42 + HEB BOS Ø 228 x 42 + RZ / + Zub TopKit
1.6 HDi	66 - 68	02/06→10/13					
1.4 16V	70	06/07→10/13	➡	08/07→ 06/12		03.0137-0491.2 650491 03.0520-9420.3 699420	Ø 228 x 42 + HEB BOS Ø 228 x 42 + RZ / + Zub TopKit
1.4 BiFuel	54	08/07→12/13	➡			03.0137-0491.2 650491	Ø 228 x 42 + HEB
			➡	+ ABS		03.0520-9420.3 699420	BOS Ø 228 x 42 + RZ / + Zub TopKit
1.9 D	51	10/08→12/12	➡	Bremstrommeldurchmesser innen [Zoll]: 7		03.0137-0354.2 650354 03.0525-0021.3 EQ0021	BDX Ø 180 x 32 + HEB BDX Ø 180 x 32 - RZ / + Zub Easy Quick
			➡	Bremstrommeldurchmesser innen [Zoll]: 8		03.0137-0446.2 650446 03.0520-7720.3 697720	Ø 203 x 39 + HEB TRW Ø 203 x 39 + RZ / + Zub TopKit
2.0 HDi	66	10/08→12/12	➡			03.0137-0446.2 650446 03.0520-7720.3 697720	Ø 203 x 39 + HEB TRW Ø 203 x 39 + RZ / + Zub TopKit
 Seilzug, Feststellbremse							
1.4	54 - 55	04/06→12/15		→ 06/12; Trommelbremse; 	2	24.3727-0846.2 580846	L= 1.796
1.4 16V	65 - 72	02/06→10/13					
1.4 Bioflex	60	08/08→12/14					
1.4 HDi	50 - 52	02/06→12/15					
1.6 HDi	66 - 68	11/09→12/12					
1.4 16V	70	06/07→10/13		08/07→ 06/12; Trommelbremse; 	2	24.3727-0846.2 580846	L= 1.796
1.4 BiFuel	54	08/07→12/13		Trommelbremse; 	2	24.3727-0846.2 580846	L= 1.796
1.6	81	08/08→12/13		→Orga 11634; Scheibenbremse; 	2	24.3727-0845.2 580845	L= 1.905
1.6 16V	79 - 80	02/06→12/13		Orga 11635→; → 06/12; Scheibenbremse; 	2	24.3727-0855.2 580855	L= 1.910
1.6 16V RC	128	02/07→12/12					
1.6 16V Turbo	110 - 115	02/06→10/13					
1.6 16V VTi	88	02/07→12/12					
1.6 Flex	83	08/08→12/13					
1.6 HDi	80	02/06→10/13					
1.6 HDi 110	82	08/09→12/12					
➔							








	kw					! #		
PEUGEOT - 207 (WA_, WC_) 02/06→12/15								
 Seilzug, Feststellbremse								
1.6 16V VTi	81	09/08→12/12		→Orga 11634; Scheibenbremse; 	2	24.3727-0845.2	580845	L= 1.905
				Orga 11635→; Scheibenbremse; 	2	24.3727-0855.2	580855	L= 1.910
1.6 HDi	66	02/06→10/13		→Orga 11634; Scheibenbremse; 	2	24.3727-0845.2	580845	L= 1.905
				→ 06/12; Trommelbremse; 	2	24.3727-0846.2	580846	L= 1.796
				Orga 11635→; → 06/12; Scheibenbremse; 	2	24.3727-0855.2	580855	L= 1.910
1.9 D	51	10/08→12/12		Trommelbremse; 	2	24.3727-0830.2	580830	L= 1.638
2.0 HDi	66	10/08→12/12						
PEUGEOT - 207 CC (WD_) 02/07→01/15								
 Seilzug, Feststellbremse								
1.6 16V	88	02/07→10/13		→ für DAM-Nummer bis: 1163482; Scheibenbremse; 	2	24.3727-0845.2	580845	L= 1.905
1.6 16V Turbo	110 - 115	02/07→12/13						
1.6 HDi	80 - 82	02/07→01/15		für DAM-Nummer ab: 1163582 →; Scheibenbremse; 	2	24.3727-0855.2	580855	L= 1.910
PEUGEOT - 207 Kasten/Schrägheck (WA_, WC_) 04/06→								
 Radbremszylinder								
1.4	54	06/07→10/08		- ABS; 		24.3220-1611.3	020238	BDX GG
				- ABS; 		24.3220-1612.3	020239	BDX GG
				+ ABS		24.3220-1732.3	020514	BOS ALU
1.4 HDi	50	04/07→		- ABS; → 06/12; 		24.3220-1611.3	020238	BDX GG
				- ABS; → 06/12; 		24.3220-1612.3	020239	BDX GG
				+ ABS; → 06/12		24.3220-1732.3	020514	BOS ALU
1.6 HDi	66 - 68	04/07→03/13		→ 06/12		24.3220-1732.3	020514	BOS ALU
Zubehörsatz, Bremsbacken								
1.4	54	06/07→10/08				03.0137-9228.2	669228	BDX
1.4 HDi	50	04/07→		→ 06/12		03.0137-9228.2	669228	BDX
1.6 HDi	66 - 68	04/07→03/13						
 Bremstrommel								
1.4	54	06/07→10/08				24.0222-9701.2	480219	Ø 273 x 51 / 230,1 + RLG / + ABS Ring
1.4 HDi	50	04/07→		→ 06/12		24.0222-9701.2	480219	Ø 273 x 51 / 230,1 + RLG / + ABS Ring
1.6 HDi	66 - 68	04/07→03/13						
 Bremssackensatz								
1.4	54	06/07→10/08				03.0137-0491.2	650491	Ø 228 x 42 + HEB
				+ ABS		03.0520-9420.3	699420	BOS Ø 228 x 42 + RZ / + Zub TopKit
1.4 HDi	50	04/07→		→ 06/12		03.0137-0491.2	650491	Ø 228 x 42 + HEB
				+ ABS; → 06/12		03.0520-9420.3	699420	BOS Ø 228 x 42 + RZ / + Zub TopKit
1.6 HDi	66 - 68	04/07→03/13		→ 06/12		03.0137-0491.2	650491	Ø 228 x 42 + HEB
						03.0520-9420.3	699420	BOS Ø 228 x 42 + RZ / + Zub TopKit
 Seilzug, Feststellbremse								
1.4	54	06/07→10/08		Trommelbremse; 	2	24.3727-0846.2	580846	L= 1.796
1.4 HDi	50	04/07→		→ 06/12; Trommelbremse; 	2	24.3727-0846.2	580846	L= 1.796
1.6 HDi	66 - 68	04/07→03/13		→Orga 11634; Scheibenbremse; 	2	24.3727-0845.2	580845	L= 1.905
				→ 06/12; Trommelbremse; 	2	24.3727-0846.2	580846	L= 1.796
				Orga 11635→; → 06/12; Scheibenbremse; 	2	24.3727-0855.2	580855	L= 1.910
1.6 HDi	80	04/06→12/12		→Orga 11634; Scheibenbremse; 	2	24.3727-0845.2	580845	L= 1.905
1.6 VTi	88	03/07→12/12		Orga 11635→; Scheibenbremse; 	2	24.3727-0855.2	580855	L= 1.910
PEUGEOT - 207 Stufenheck 12/07→12/14								
 Radbremszylinder								
1.4	54 - 55	12/07→12/12		- ABS; → 06/12; 		24.3220-1611.3	020238	BDX GG
→								

	kw				! #		
PEUGEOT - 207 Stufenheck 12/07→12/14							
Radbremszylinder							
1.4 Flex	60	11/08→12/14	➡	- ABS; → 06/12; ☐		24.3220-1612.3 020239	BDX GG
			➡	→ 06/12	2	24.3220-1732.3 020514	BOS ALU
1.9 XSD	51	12/07→12/12	➡	Bremstrommeldurchmesser innen [Zoll]: 8	2	24.3220-1717.3 020430	TRW ALU
2.0 HDi	66	12/07→12/12	➡		2	24.3220-1717.3 020430	TRW ALU
Zubehörsatz, Bremsbacken							
1.4	54 - 55	12/07→12/12	➡	→ 06/12		03.0137-9228.2 669228	BDX
1.4 Flex	60	11/08→12/14					
1.9 XSD	51	12/07→12/12	➡	Bremstrommeldurchmesser innen [Zoll]: 7		03.0137-9088.2 669088	BDX
			➡	Bremstrommeldurchmesser innen [Zoll]: 8		03.0137-9278.2 669278	
2.0 HDi	66	12/07→12/12	➡			03.0137-9278.2 669278	
Bremstrommel							
1.4	54 - 55	12/07→12/12	➡	→ 06/12		24.0222-9701.2 480219	Ø 273 x 51 / 230,1 + RLG / + ABS Ring
1.4 Flex	60	11/08→12/14					
1.9 XSD	51	12/07→12/12	➡	Bremstrommeldurchmesser innen [Zoll]: 7		24.0218-0020.1 480074	Ø 212 x 46 / 181 - RLG / - ABS Ring
			➡	Bremstrommeldurchmesser innen [Zoll]: 8		24.0218-0720.2 480205	Ø 212 x 46 / 181 + RLG / - ABS Ring
			➡	Bremstrommeldurchmesser innen [Zoll]: 8		24.0220-3013.1 480089	Ø 247 x 46,5 / 204,5 - RLG / - ABS Ring
2.0 HDi	66	12/07→12/12	➡			24.0220-3013.1 480089	Ø 247 x 46,5 / 204,5 - RLG / - ABS Ring
Bremsbackensatz							
1.4	54 - 55	12/07→12/12	➡	→ 06/12		03.0137-0491.2 650491	Ø 228 x 42 + HEB
1.4 Flex	60	11/08→12/14	➡	+ ABS; → 06/12		03.0520-9420.3 699420	BOS Ø 228 x 42 + RZ / + Zub TopKit
1.9 XSD	51	12/07→12/12	➡	Bremstrommeldurchmesser innen [Zoll]: 7		03.0137-0354.2 650354	BDX Ø 180 x 32 + HEB
			➡	Bremstrommeldurchmesser innen [Zoll]: 8		03.0525-0021.3 EQ0021	BDX Ø 180 x 32 - RZ / + Zub Easy Quick
			➡	Bremstrommeldurchmesser innen [Zoll]: 8		03.0137-0446.2 650446	Ø 203 x 39 + HEB
			➡			03.0520-7720.3 697720	TRW Ø 203 x 39 + RZ / + Zub TopKit
2.0 HDi	66	12/07→12/12	➡			03.0137-0446.2 650446	Ø 203 x 39 + HEB
			➡			03.0520-7720.3 697720	TRW Ø 203 x 39 + RZ / + Zub TopKit
Seilzug, Feststellbremse							
1.4	54 - 55	12/07→12/12		→ 06/12; Trommelbremse; ☑	2	24.3727-0846.2 580846	L= 1.796
1.4 Flex	60	11/08→12/14					
1.6 Bioflex	83	01/08→12/13		→Orga 11634; Scheibenbremse; ☑	2	24.3727-0845.2 580845	L= 1.905
				Orga 11635→; → 06/12; Scheibenbremse; ☑	2	24.3727-0855.2 580855	L= 1.910
1.9 XSD	51	12/07→12/12		Trommelbremse; ☑	2	24.3727-0830.2 580830	L= 1.638
2.0 HDi	66	12/07→12/12					
PEUGEOT - 207 SW (WK_) 02/07→12/13							
Radbremszylinder							
1.4	54	06/07→12/12	➡	- ABS; ☐		24.3220-1611.3 020238	BDX GG
1.4 Flex	59	08/08→01/13					
1.4 LPG	54	08/07→12/12	➡	- ABS; ☐		24.3220-1612.3 020239	BDX GG
1.6 HDi	66	06/07→12/12	➡	+ ABS	2	24.3220-1732.3 020514	BOS ALU
1.4 16V	70 - 72	06/07→10/13	➡	+ ABS	2	24.3220-1732.3 020514	BOS ALU
1.6 HDi	68	11/09→12/13					
2.0 HDi	66	10/08→12/12	➡		2	24.3220-1717.3 020430	TRW ALU
Zubehörsatz, Bremsbacken							
1.4	54	06/07→12/12	➡			03.0137-9228.2 669228	BDX
1.4 16V	72	11/09→12/12					
1.4 Flex	59	08/08→01/13					
1.4 LPG	54	08/07→12/12					
→							










	kw					! #		
PEUGEOT - 207 SW (WK_) 02/07→12/13								
Zubehörsatz, Bremsbacken								
1.6 HDi	66 - 68	06/07→12/13	➡				03.0137-9228.2 669228	BDX
1.4 16V	70	06/07→10/13	➡	→ 07/13			03.0137-9228.2 669228	BDX
2.0 HDi	66	10/08→12/12	➡				03.0137-9278.2 669278	
 Bremstrommel								
1.4 1.4 16V 1.4 Flex 1.4 LPG 1.6 HDi	54 72 59 54 66 - 68	06/07→12/12 11/09→12/12 08/08→01/13 08/07→12/12 06/07→12/13	➡				24.0222-9701.2 480219	Ø 273 x 51 / 230,1 + RLG / + ABS Ring
1.4 16V	70	06/07→10/13	➡	→ 07/13			24.0222-9701.2 480219	Ø 273 x 51 / 230,1 + RLG / + ABS Ring
2.0 HDi	66	10/08→12/12	➡				24.0220-3013.1 480089	Ø 247 x 46,5 / 204,5 - RLG / - ABS Ring
 Bremsbackensatz								
1.4 1.4 16V 1.4 Flex 1.4 LPG 1.6 HDi	54 72 59 54 66 - 68	06/07→12/12 11/09→12/12 08/08→01/13 08/07→12/12 06/07→12/13	➡	+ ABS			03.0137-0491.2 650491	Ø 228 x 42 + HEB
1.4 16V	70	06/07→10/13	➡	→ 07/13			03.0137-0491.2 650491	Ø 228 x 42 + HEB
			➡	→ 07/13; + ABS			03.0520-9420.3 699420	BOS Ø 228 x 42 + RZ / + Zub TopKit
2.0 HDi	66	10/08→12/12	➡				03.0137-0446.2 650446 03.0520-7720.3 697720	Ø 203 x 39 + HEB TRW Ø 203 x 39 + RZ / + Zub TopKit
 Seilzug, Feststellbremse								
1.4 1.4 16V 1.4 Flex 1.4 LPG	54 72 59 54	06/07→12/12 11/09→12/12 08/08→01/13 08/07→12/12		Trommelbremse; 	2	24.3727-0846.2 580846		L= 1.796
1.4 16V	70	06/07→10/13		→ 07/13; Trommelbremse; 	2	24.3727-0846.2 580846		L= 1.796
1.6 1.6 Flex	81 83	08/08→12/12 08/08→12/13		→Orga 11634; Scheibenbremse; 	2	24.3727-0845.2 580845		L= 1.905
				Orga 11635→; → 06/12; Scheibenbremse; 	2	24.3727-0855.2 580855		L= 1.910
1.6 16V 1.6 HDi	88 82	06/07→10/13 08/09→10/13		→Orga 11634; Scheibenbremse; 	2	24.3727-0845.2 580845		L= 1.905
				Orga 11635→; → 07/13; Scheibenbremse; 	2	24.3727-0855.2 580855		L= 1.910
1.6 16V RC	128	02/07→12/12		11/07→; →Orga 11634; Scheibenbremse; 	2	24.3727-0845.2 580845		L= 1.905
				Orga 11635→; Scheibenbremse; 	2	24.3727-0855.2 580855		L= 1.910
1.6 16V Turbo 1.6 HDi	110 68 - 80	02/07→12/12 06/07→12/13		→Orga 11634; Scheibenbremse; 	2	24.3727-0845.2 580845		L= 1.905
				Orga 11635→; Scheibenbremse; 	2	24.3727-0855.2 580855		L= 1.910
1.6 HDi	66	06/07→12/12		→Orga 11634; Scheibenbremse; 	2	24.3727-0845.2 580845		L= 1.905
				Trommelbremse; 	2	24.3727-0846.2 580846		L= 1.796
				Orga 11635→; Scheibenbremse; 	2	24.3727-0855.2 580855		L= 1.910
2.0 HDi	66	10/08→12/12		Trommelbremse; 	2	24.3727-0830.2 580830		L= 1.638
PEUGEOT - 207 SW Kasten/Kombi (WK_) 08/07→12/12								
 Radbremszylinder								
1.6 HDi	66	08/07→12/12	➡	- ABS; 			24.3220-1611.3 020238	BDX GG
			➡	- ABS; 			24.3220-1612.3 020239	BDX GG
			➡	+ ABS			24.3220-1732.3 020514	BOS ALU
Zubehörsatz, Bremsbacken								
1.6 HDi	66	08/07→12/12	➡				03.0137-9228.2 669228	BDX
 Bremstrommel								
1.6 HDi	66	08/07→12/12	➡				24.0222-9701.2 480219	Ø 273 x 51 / 230,1 + RLG / + ABS Ring
 Bremsbackensatz								
1.6 HDi	66	08/07→12/12	➡				03.0137-0491.2 650491	Ø 228 x 42 + HEB










	kw					! #		
PEUGEOT - 207 SW Kasten/Kombi (WK_) 08/07→12/12								
 Bremsbackensatz								
1.6 HDi	66	08/07→12/12	➡	+ ABS		03.0520-9420.3	699420	BOS Ø 228 x 42 + RZ / + Zub TopKit
 Seilzug, Feststellbremse								
1.6 HDi	66 - 80	08/07→12/12		→Orga 11634; Scheibenbremse; ⚙		2	24.3727-0845.2	580845 L= 1.905
				Orga 11635→; Scheibenbremse; ⚙		2	24.3727-0855.2	580855 L= 1.910
PEUGEOT - 208 I (CA_, CC_) 03/12→03/20								
 Radbremszylinder								
1.0	50	03/12→12/19	➡	Bremsstrommeldurchmesser innen [Zoll]:		2	24.3220-1732.3	020514 BOS ALU
1.2 GPL	60	06/15→12/19		9				
1.2 PureTech 82	61	03/18→12/19	➡	Bremsstrommeldurchmesser innen [Zoll]:		2	24.3220-1743.3	020556 ALU
1.2 THP 110	81	01/13→12/19		8				
1.2 VTi 68 / PureTech 68	50	08/16→12/19						
1.2 VTi 82	60	03/12→12/19						
1.4 GPL	70	10/13→12/19						
1.4 HDi	50	03/12→12/19						
1.4 VTi	70	03/12→12/19						
1.5 BlueHDi 100	75	05/18→12/19						
1.6	85 - 115	03/12→12/19						
1.6 BlueHDi 100	73	01/15→12/19						
1.6 BlueHDi 120	88	01/15→12/19						
1.6 e-HDi	82	07/15→12/19						
1.6 HDi	68 - 85	03/12→12/19						
1.6 HDi / BlueHDi 75	55	01/13→12/19						
1.6 THP 165	121	03/15→12/19						
Zubehörsatz, Bremsbacken								
1.0	50	03/12→12/19	➡	Bremsstrommeldurchmesser innen [Zoll]:			03.0137-9228.2	669228 BDx
1.2 GPL	60	06/15→12/19		9				
1.2 PureTech 82	61	03/18→12/19	➡	Bremsstrommeldurchmesser innen [Zoll]:			03.0137-9281.2	669281
1.2 THP 110	81	01/13→12/19		8				
1.2 VTi 68 / PureTech 68	50	08/16→12/19						
1.2 VTi 82	60	03/12→12/19						
1.4 GPL	70	10/13→12/19						
1.4 HDi	50	03/12→12/19						
1.4 VTi	70	03/12→12/19						
1.5 BlueHDi 100	75	05/18→12/19						
1.6	85 - 115	03/12→12/19						
1.6 BlueHDi 100	73	01/15→12/19						
1.6 BlueHDi 120	88	01/15→12/19						
1.6 e-HDi	82	07/15→12/19						
1.6 HDi	68 - 85	03/12→12/19						
1.6 HDi / BlueHDi 75	55	01/13→12/19						
1.6 THP 165	121	03/15→12/19						
 Bremstrommel								
1.0	50	03/12→12/19	➡	Bremsstrommeldurchmesser innen [Zoll]:			24.0222-9701.2	480219 Ø 273 x 51 / 230,1 + RLG / + ABS Ring
1.2 GPL	60	06/15→12/19		9				
1.2 PureTech 82	61	03/18→12/19						
1.2 THP 110	81	01/13→12/19						
1.2 VTi 68 / PureTech 68	50	08/16→12/19						
1.2 VTi 82	60	03/12→12/19						
1.4 GPL	70	10/13→12/19						
1.4 HDi	50	03/12→12/19						
1.4 VTi	70	03/12→12/19						
1.5 BlueHDi 100	75	05/18→12/19						
1.6	85 - 115	03/12→12/19						
1.6 BlueHDi 100	73	01/15→12/19						
1.6 BlueHDi 120	88	01/15→12/19						
1.6 e-HDi	82	07/15→12/19						
1.6 HDi	68 - 85	03/12→12/19						
1.6 HDi / BlueHDi 75	55	01/13→12/19						
1.6 THP 165	121	03/15→12/19						
 Bremsbackensatz								
1.0	50	03/12→12/19	➡	→Orga 14482; Bremsstrommeldurch-			03.0137-0491.2	650491 Ø 228 x 42 + HEB
1.2 GPL	60	06/15→12/19		messer innen [Zoll]: 9			03.0520-9420.3	699420 BOS Ø 228 x 42 + RZ / + Zub TopKit
1.2 THP 110	81	01/13→12/19						
1.2 VTi 82	60	03/12→12/19	➡				03.0137-0504.2	650504 BOS Ø 203 x 39 + HEB
1.4 GPL	70	10/13→12/19						
1.4 HDi	50	03/12→12/19	➡	Orga 14483→; Bremsstrommeldurch-			03.0137-0542.2	650542 Ø 228 x 42 + HEB
1.4 VTi	70	03/12→12/19		messer innen [Zoll]: 9				
➔								








	kw					! #		
PEUGEOT - 208 I (CA_, CC_) 03/12→03/20								
 Bremsbackensatz								
1.6	85 - 115	03/12→12/19	➔	Bremstrommeldurchmesser innen [Zoll]: 8		03.0520-9720.3	699720	BOS Ø 203 x 39 + RZ / + Zub TopKit
1.6 BlueHDi 100	73	01/15→12/19						
1.6 BlueHDi 120	88	01/15→12/19						
1.6 e-HDi	82	07/15→12/19						
1.6 HDi	68 - 85	03/12→12/19						
1.6 HDi / BlueHDi 75	55	01/13→12/19						
1.6 THP 165	121	03/15→12/19						
1.2 PureTech 82	61	03/18→12/19	➔	→Orga 14482; Bremstrommeldurchmesser innen [Zoll]: 9		03.0137-0491.2	650491	Ø 228 x 42 + HEB
1.2 VTi 68 / PureTech 68	50	08/16→12/19				03.0520-9420.3	699420	BOS Ø 228 x 42 + RZ / + Zub TopKit
1.5 BlueHDi 100	75	05/18→12/19						
			➔	Bremstrommeldurchmesser innen [Zoll]: 8		03.0137-0504.2	650504	BOS Ø 203 x 39 + HEB
						03.0520-9720.3	699720	BOS Ø 203 x 39 + RZ / + Zub TopKit
			➔	Orga 14483→; Bremstrommeldurchmesser innen [Zoll]: 9		03.0137-0542.2	650542	Ø 228 x 42 + HEB
 Seilzug, Feststellbremse								
1.0	50	03/12→12/19		Trommelbremse; Bremstrommeldurchmesser innen [Zoll]: 9; Orga 14574→; ↓	2	24.3727-0358.2	580358	L= 1.798
1.2 GPL	60	06/15→12/19						
1.2 PureTech 82	61	03/18→12/19						
1.2 THP 110	81	01/13→12/19						
1.2 VTi 68 / PureTech 68	50	08/16→12/19						
1.2 VTi 82	60	03/12→12/19						
1.4 GPL	70	10/13→12/19						
1.4 HDi	50	03/12→12/19						
1.4 VTi	70	03/12→12/19						
1.5 BlueHDi 100	75	05/18→12/19						
1.6	85 - 115	03/12→12/19						
1.6 BlueHDi 100	73	01/15→12/19						
1.6 BlueHDi 120	88	01/15→12/19						
1.6 e-HDi	82	07/15→12/19						
1.6 GTi	147 - 153	08/12→12/19						
1.6 HDi	68 - 85	03/12→12/19						
1.6 HDi / BlueHDi 75	55	01/13→12/19						
1.6 THP 165	121	03/15→12/19						
PEUGEOT - 208 II (UB_, UP_, UW_, UJ_) 06/19→								
 Radbremszylinder								
1.2 MHEV	74	08/23→	➔	Bremsengröße: 8"		24.3220-1743.3	020556	ALU
1.2 PureTech 100	74	06/19→	➔		2	24.3220-1743.3	020556	ALU
1.2 PureTech 130	96	06/19→						
1.2 PureTech 75	55	06/19→						
1.2 VTi 82	60	06/19→						
1.5 BlueHDi 100	75	06/19→						
1.5 BlueHDi 130	96	09/19→						
1.6 HDi 90	68	10/19→						
1.6 VTi 115	85	11/19→						
PEUGEOT - 208 Kasten/Schrägheck (CR_) 02/13→12/19								
 Radbremszylinder								
1.2 VTi 68 / PureTech 68	50	06/15→12/19	➔	Bremstrommeldurchmesser innen [Zoll]: 9	2	24.3220-1732.3	020514	BOS ALU
1.5 BlueHDi 100	75	05/18→12/19						
			➔	Bremstrommeldurchmesser innen [Zoll]: 8	2	24.3220-1743.3	020556	ALU
1.2 VTi 82 / PureTech 82	60	06/15→12/19	➔	Bremstrommeldurchmesser innen [Zoll]: 9		24.3220-1732.3	020514	BOS ALU
1.4 HDi 68	50	02/13→12/19						
1.6 Blue HDi 100	73	06/15→12/19	➔	Bremstrommeldurchmesser innen [Zoll]: 8		24.3220-1743.3	020556	ALU
1.6 BlueHDi 75	55	04/15→12/19						
1.6 HDi 92	68	03/14→12/19						
Zubehörsatz, Bremsbacken								
1.2 VTi 68 / PureTech 68	50	06/15→12/19	➔	Bremstrommeldurchmesser innen [Zoll]: 9		03.0137-9228.2	669228	BDX
1.2 VTi 82 / PureTech 82	60	06/15→12/19						
1.4 HDi 68	50	02/13→12/19	➔	Bremstrommeldurchmesser innen [Zoll]: 8		03.0137-9281.2	669281	
1.5 BlueHDi 100	75	05/18→12/19						
1.6 Blue HDi 100	73	06/15→12/19						
1.6 BlueHDi 75	55	04/15→12/19						
1.6 HDi 92	68	03/14→12/19						
 Bremstrommel								
1.2 VTi 68 / PureTech 68	50	06/15→12/19	➔	Bremstrommeldurchmesser innen [Zoll]: 9		24.0222-9701.2	480219	Ø 273 x 51 / 230,1 + RLG / + ABS Ring
1.2 VTi 82 / PureTech 82	60	06/15→12/19						
➔								








	kw					! #		
PEUGEOT - 208 Kasten/Schrägheck (CR_) 02/13→12/19								
Bremstrommel								
1.4 HDi 68 1.5 BlueHDi 100 1.6 Blue HDi 100 1.6 BlueHDi 75 1.6 HDi 92	50 75 73 55 68	02/13→12/19 05/18→12/19 06/15→12/19 04/15→12/19 03/14→12/19	➔	Bremstrommeldurchmesser innen [Zoll]: 9		24.0222-9701.2 480219		Ø 273 x 51 / 230,1 + RLG / + ABS Ring
Bremsbackensatz								
1.2 VTI 68 / PureTech 68 1.5 BlueHDi 100	50 75	06/15→12/19 05/18→12/19	➔	→Orga 14482; Bremstrommeldurchmesser innen [Zoll]: 9	03.0137-0491.2 03.0520-9420.3	650491 699420		Ø 228 x 42 + HEB BOS Ø 228 x 42 + RZ / + Zub TopKit
			➔	Bremstrommeldurchmesser innen [Zoll]: 8	03.0137-0504.2 03.0520-9720.3	650504 699720	BOS Ø 203 x 39 + HEB BOS Ø 203 x 39 + RZ / + Zub TopKit	
			➔	Orga 14483→; Bremstrommeldurchmesser innen [Zoll]: 9	03.0137-0542.2	650542	Ø 228 x 42 + HEB	
1.2 VTI 82 / PureTech 82 1.4 HDi 68 1.6 Blue HDi 100 1.6 BlueHDi 75 1.6 HDi 92	60 50 73 55 68	06/15→12/19 02/13→12/19 06/15→12/19 04/15→12/19 03/14→12/19	➔	→Orga 14482; Bremstrommeldurchmesser innen [Zoll]: 9	03.0137-0491.2 03.0520-9420.3	650491 699420		Ø 228 x 42 + HEB BOS Ø 228 x 42 + RZ / + Zub TopKit
			➔		03.0137-0504.2	650504	BOS Ø 203 x 39 + HEB	
			➔	Orga 14483→; Bremstrommeldurchmesser innen [Zoll]: 9	03.0137-0542.2	650542	Ø 228 x 42 + HEB	
			➔	Bremstrommeldurchmesser innen [Zoll]: 8	03.0520-9720.3	699720		BOS Ø 203 x 39 + RZ / + Zub TopKit
Seilzug, Feststellbremse								
1.2 VTI 68 / PureTech 68 1.2 VTI 82 / PureTech 82 1.4 HDi 68	50 60 50	06/15→12/19 06/15→12/19 02/13→12/19		Trommelbremse; Bremstrommeldurchmesser innen [Zoll]: 9; Orga 14574→; ▾	2	24.3727-0358.2 580358		L= 1.798
1.5 BlueHDi 100 1.6 Blue HDi 100 1.6 BlueHDi 75 1.6 HDi 92	75 73 55 68	05/18→12/19 06/15→12/19 04/15→12/19 03/14→12/19		Trommelbremse; Bremstrommeldurchmesser innen [Zoll]: 9; →Orga 14573; ▾	2	24.3727-0846.2 580846		L= 1.796
PEUGEOT - 301 11/12→								
Radbremszylinder								
1.2 PureTech 82 1.5 BlueHDi 100	61 75	02/18→ 05/18→	➔	Bremstrommeldurchmesser innen [Zoll]: 9	2	24.3220-1732.3 020514		BOS ALU
			➔	Bremstrommeldurchmesser innen [Zoll]: 8	2	24.3220-1743.3 020556		ALU
1.2 VTi 72 1.2 VTI 82 1.6 BlueHDi 100 1.6 HDi 90 1.6 LPG 1.6 VTi 115	53 60 73 68 85 85	11/12→ 12/14→ 04/14→ 11/12→ 07/14→ 11/12→10/17	➔	→Orga 14692; - ABS; ▣		24.3220-1617.3 020244		BDX GG
			➔	→Orga 14692; - ABS; ▣		24.3220-1618.3 020245		BDX GG
			➔	Orga 14693→; Bremstrommeldurchmesser innen [Zoll]: 9	2	24.3220-1732.3 020514		BOS ALU
			➔	Orga 14693→; Bremstrommeldurchmesser innen [Zoll]: 8	2	24.3220-1743.3 020556		ALU
			➔	→Orga 14692; + ABS	2	24.3220-1743.3 020556		ALU
Zubehörsatz, Bremsbacken								
1.2 PureTech 82 1.2 VTi 72 1.2 VTI 82 1.5 BlueHDi 100 1.6 BlueHDi 100 1.6 HDi 90 1.6 LPG 1.6 VTi 115	61 53 60 75 73 68 85 85	02/18→ 11/12→ 12/14→ 05/18→ 04/14→ 11/12→ 07/14→ 11/12→10/17	➔	Bremstrommeldurchmesser innen [Zoll]: 9		03.0137-9228.2 669228		BDX
			➔	Bremstrommeldurchmesser innen [Zoll]: 8		03.0137-9281.2 669281		
Bremstrommel								
1.2 PureTech 82 1.2 VTi 72 1.2 VTI 82 1.5 BlueHDi 100 1.6 BlueHDi 100 1.6 HDi 90 1.6 LPG 1.6 VTi 115	61 53 60 75 73 68 85 85	02/18→ 11/12→ 12/14→ 05/18→ 04/14→ 11/12→ 07/14→ 11/12→10/17	➔	Bremstrommeldurchmesser innen [Zoll]: 9		24.0222-9701.2 480219		Ø 273 x 51 / 230,1 + RLG / + ABS Ring
Bremsbackensatz								
1.2 PureTech 82 1.5 BlueHDi 100	61 75	02/18→ 05/18→	➔	Bremstrommeldurchmesser innen [Zoll]: 8	03.0137-0504.2 03.0520-9720.3	650504 699720		BOS Ø 203 x 39 + HEB BOS Ø 203 x 39 + RZ / + Zub TopKit
			➔	Bremstrommeldurchmesser innen [Zoll]: 9	03.0137-0542.2	650542	Ø 228 x 42 + HEB	
→								
























	kw			 	! #		
PEUGEOT - 301 11/12→							
 Bremsbackensatz							
1.2 VTi 72 1.2 VTi 82 1.6 BlueHDi 100 1.6 HDi 90 1.6 LPG 1.6 VTi 115	53 60 73 68 85 85	11/12→ 12/14→ 04/14→ 11/12→ 07/14→ 11/12→10/17	➔	Orga 14693→; Bremstrommeldurchmesser innen [Zoll]: 8		03.0137-0504.2 650504 03.0520-9720.3 699720	BOS Ø 203 x 39 + HEB BOS Ø 203 x 39 + RZ / + Zub TopKit
			➔	→Orga 14692; + ABS		03.0137-0504.2 650504 03.0520-9720.3 699720	BOS Ø 203 x 39 + HEB BOS Ø 203 x 39 + RZ / + Zub TopKit
			➔	Orga 14693→; Bremstrommeldurchmesser innen [Zoll]: 9		03.0137-0542.2 650542	Ø 228 x 42 + HEB
PEUGEOT - 306 (7B, N3, N5) 04/93→10/03							
 Radbremszylinder							
1.1	44	06/94→05/01	➔	→ 04/97; - ABS; <input type="checkbox"/>		24.3220-1615.3 020242 24.3220-1617.3 020244	TRW GG BDX GG
			➔	→ 04/97; - ABS; <input type="checkbox"/>		24.3220-1616.3 020243 24.3220-1618.3 020245	TRW GG BDX GG
			➔	→ 08/95; + ABS	2	24.3220-1619.3 020246	TRW GG
			➔	→ 04/97; + ABS	2	24.3220-1702.3 020375	BDX GG
			➔	09/95→; →Orga 08729; + ABS	2	24.3220-1711.3 020409	TRW GG
1.4 SL 1.6 SR 1.9 SLD	55 65 50	06/94→05/01 06/94→10/00 06/94→05/01	➔	10/94→; - ABS; <input type="checkbox"/>		24.3220-1615.3 020242 24.3220-1617.3 020244	TRW GG BDX GG
			➔	10/94→; - ABS; <input type="checkbox"/>		24.3220-1616.3 020243 24.3220-1618.3 020245	TRW GG BDX GG
			➔	10/94→ 08/95; + ABS	2	24.3220-1619.3 020246	TRW GG
			➔	10/94→; + ABS	2	24.3220-1702.3 020375	BDX GG
			➔	09/95→; →Orga 08729; + ABS	2	24.3220-1711.3 020409	TRW GG
			➔	Orga 08730→; + ABS	2	24.3220-1717.3 020430	TRW ALU
1.6	72	10/00→05/01	➔	- ABS; <input type="checkbox"/>		24.3220-1615.3 020242 24.3220-1617.3 020244	TRW GG BDX GG
			➔	- ABS; <input type="checkbox"/>		24.3220-1616.3 020243 24.3220-1618.3 020245	TRW GG BDX GG
			➔	Orga 08730→; + ABS	2	24.3220-1717.3 020430	TRW ALU
1.8	74	06/94→05/01	➔	- ABS; <input type="checkbox"/>		24.3220-1615.3 020242 24.3220-1617.3 020244	TRW GG BDX GG
			➔	- ABS; <input type="checkbox"/>		24.3220-1616.3 020243 24.3220-1618.3 020245	TRW GG BDX GG
			➔	→ 08/95; + ABS	2	24.3220-1619.3 020246	TRW GG
			➔	+ ABS	2	24.3220-1702.3 020375	BDX GG
			➔	→Orga 08729; + ABS	2	24.3220-1711.3 020409	TRW GG
			➔	Orga 08730→; + ABS	2	24.3220-1717.3 020430	TRW ALU
1.8 ST 1.9 SLD	74 47	06/94→05/01 06/94→05/01	➔	- ABS; <input type="checkbox"/>		24.3220-1615.3 020242 24.3220-1617.3 020244	TRW GG BDX GG
			➔	- ABS; <input type="checkbox"/>		24.3220-1616.3 020243 24.3220-1618.3 020245	TRW GG BDX GG
			➔	→ 08/95; + ABS	2	24.3220-1619.3 020246	TRW GG
			➔	+ ABS	2	24.3220-1702.3 020375	BDX GG
			➔	09/95→; →Orga 08729; + ABS	2	24.3220-1711.3 020409	TRW GG
			➔	Orga 08730→; + ABS	2	24.3220-1717.3 020430	TRW ALU
1.9 D	51 - 55	03/98→05/01	➔	- ABS; <input type="checkbox"/>		24.3220-1615.3 020242 24.3220-1617.3 020244	TRW GG BDX GG
			➔	- ABS; <input type="checkbox"/>		24.3220-1616.3 020243 24.3220-1618.3 020245	TRW GG BDX GG
			➔	+ ABS	2	24.3220-1702.3 020375	BDX GG
			➔	→Orga 08729; + ABS	2	24.3220-1711.3 020409	TRW GG
			➔	Orga 08730→; + ABS	2	24.3220-1717.3 020430	TRW ALU
1.9 SRDT	66	06/94→05/01	➔	10/94→; - ABS; <input type="checkbox"/>		24.3220-1615.3 020242 24.3220-1617.3 020244	TRW GG BDX GG
			➔	10/94→; - ABS; <input type="checkbox"/>		24.3220-1616.3 020243 24.3220-1618.3 020245	TRW GG BDX GG
			➔	10/94→ 08/95; + ABS	2	24.3220-1619.3 020246	TRW GG
→							

	kw			 	! #		
PEUGEOT - 306 (7B, N3, N5) 04/93→10/03							
 Radbremszylinder							
1.9 SRDT	66	06/94→05/01	➡	10/94→; + ABS	2	24.3220-1702.3 020375	BDX GG
			➡	09/95→; →Orga 08729	2	24.3220-1711.3 020409	TRW GG
			➡	Orga 08730→	2	24.3220-1717.3 020430	TRW ALU
Zubehörsatz, Bremsbacken							
1.1	44	06/94→05/01	➡	→ 04/97; - ABS		03.0137-9086.2 669086	BDX
			➡	09/95→ 04/97; + ABS		03.0137-9175.2 669175	TRW
			➡	→ 08/95; + ABS		03.0137-9175.2 669175	TRW
			➡	→ 04/97; + ABS		03.0137-9228.2 669228	BDX
1.4 SL 1.6 SR 1.9 SLD	55 65 50	06/94→05/01 06/94→10/00 06/94→05/01	➡	10/94→; - ABS		03.0137-9086.2 669086	BDX
			➡	09/95→; + ABS		03.0137-9158.2 669158	TRW
			➡	10/94→ 08/95; + ABS		03.0137-9175.2 669175	TRW
			➡	10/94→; + ABS		03.0137-9228.2 669228	BDX
1.6	72	10/00→05/01	➡	- ABS		03.0137-9086.2 669086	BDX
			➡	+ ABS		03.0137-9175.2 669175	TRW
			➡			03.0137-9158.2 669158	TRW
1.8	74	06/94→05/01	➡	- ABS		03.0137-9086.2 669086	BDX
			➡	+ ABS		03.0137-9175.2 669175	TRW
			➡			03.0137-9228.2 669228	BDX
			➡	→ 08/95; + ABS		03.0137-9175.2 669175	TRW
1.8 ST 1.9 SLD	74 47	06/94→05/01 06/94→05/01	➡	- ABS		03.0137-9086.2 669086	BDX
			➡	09/95→; + ABS		03.0137-9158.2 669158	TRW
			➡	→ 08/95; + ABS		03.0137-9175.2 669175	TRW
			➡	+ ABS		03.0137-9228.2 669228	BDX
1.9 D	51 - 55	03/98→05/01	➡	- ABS		03.0137-9086.2 669086	BDX
			➡	+ ABS		03.0137-9175.2 669175	TRW
			➡			03.0137-9158.2 669158	TRW
			➡			03.0137-9228.2 669228	BDX
1.9 SRDT	66	06/94→05/01	➡	10/94→ 08/95; - ABS		03.0137-9086.2 669086	BDX
			➡	09/95→		03.0137-9158.2 669158	TRW
			➡	10/94→ 08/95		03.0137-9175.2 669175	TRW
			➡	10/94→; + ABS		03.0137-9228.2 669228	BDX
 Bremstrommel							
1.1	44	06/94→05/01	➡	→ 04/97; - ABS		24.0218-0016.1 480011	Ø 212 x 44,5 / 181 - RLG / - ABS Ring
			➡			24.0218-0716.2 480203	Ø 212 x 44,5 / 181 + RLG / - ABS Ring
			➡	→ 08/95; + ABS; TRW		24.0218-0016.1 480011	Ø 212 x 44,5 / 181 - RLG / - ABS Ring
			➡			24.0218-0716.2 480203	Ø 212 x 44,5 / 181 + RLG / - ABS Ring
			➡	09/95→ 04/97; + ABS		24.0220-3014.1 480090	Ø 247 x 46,5 / 204,5 - RLG / - ABS Ring
			➡	→ 04/97; + ABS; BENDIX		24.0222-8017.1 480071	Ø 274 x 50,8 / 230
1.4 SL 1.6 SR 1.9 SLD	55 65 50	06/94→05/01 06/94→10/00 06/94→05/01	➡	10/94→; - ABS; Lucas		24.0218-0016.1 480011	Ø 212 x 44,5 / 181 - RLG / - ABS Ring
			➡	10/94→ 08/95; + ABS; Lucas		24.0218-0016.1 480011	Ø 212 x 44,5 / 181 - RLG / - ABS Ring
			➡	10/94→ 08/95; + ABS		24.0218-0716.2 480203	Ø 212 x 44,5 / 181 + RLG / - ABS Ring
			➡	10/94→; - ABS		24.0218-0716.2 480203	Ø 212 x 44,5 / 181 + RLG / - ABS Ring
			➡	09/95→; + ABS		24.0220-3014.1 480090	Ø 247 x 46,5 / 204,5 - RLG / - ABS Ring
			➡	10/94→ 08/95; + ABS; BDX		24.0222-8017.1 480071	Ø 274 x 50,8 / 230
→							

	kw			 	! #		
PEUGEOT - 306 (7B, N3, N5) 04/93→10/03							
Bremstrommel							
1.6 1.9 D	72 51 - 55	10/00→05/01 03/98→05/01	➡	- ABS; Lucas	24.0218-0016.1	480011	Ø 212 x 44,5 / 181 - RLG / - ABS Ring
			➡	- ABS	24.0218-0716.2	480203	Ø 212 x 44,5 / 181 + RLG / - ABS Ring
			➡	+ ABS	24.0220-3014.1	480090	Ø 247 x 46,5 / 204,5 - RLG / - ABS Ring
1.8	74	06/94→05/01	➡	- ABS; Lucas	24.0218-0016.1	480011	Ø 212 x 44,5 / 181 - RLG / - ABS Ring
			➡	- ABS	24.0218-0016.1	480011	Ø 212 x 44,5 / 181 - RLG / - ABS Ring
					24.0218-0716.2	480203	Ø 212 x 44,5 / 181 + RLG / - ABS Ring
			➡	→ 08/95; + ABS; Lucas	24.0218-0016.1	480011	Ø 212 x 44,5 / 181 - RLG / - ABS Ring
			➡	→ 08/95; + ABS; TRW	24.0218-0016.1	480011	Ø 212 x 44,5 / 181 - RLG / - ABS Ring
					24.0218-0716.2	480203	Ø 212 x 44,5 / 181 + RLG / - ABS Ring
			➡	→ 08/95; + ABS	24.0218-0716.2	480203	Ø 212 x 44,5 / 181 + RLG / - ABS Ring
1.8 ST 1.9 SLD	74 47	06/94→05/01 06/94→05/01	➡	- ABS; Lucas	24.0218-0016.1	480011	Ø 212 x 44,5 / 181 - RLG / - ABS Ring
			➡	→ 08/95; + ABS; Lucas	24.0218-0016.1	480011	Ø 212 x 44,5 / 181 - RLG / - ABS Ring
			➡	→ 08/95; + ABS	24.0218-0716.2	480203	Ø 212 x 44,5 / 181 + RLG / - ABS Ring
			➡	- ABS	24.0218-0716.2	480203	Ø 212 x 44,5 / 181 + RLG / - ABS Ring
			➡	09/95→; + ABS	24.0220-3014.1	480090	Ø 247 x 46,5 / 204,5 - RLG / - ABS Ring
			➡	→ 08/95; + ABS; BDX	24.0222-8017.1	480071	Ø 274 x 50,8 / 230
			➡				
1.9 SRDT	66	06/94→05/01	➡	10/94→ 08/95; Lucas	24.0218-0016.1	480011	Ø 212 x 44,5 / 181 - RLG / - ABS Ring
			➡	10/94→ 08/95	24.0218-0716.2	480203	Ø 212 x 44,5 / 181 + RLG / - ABS Ring
			➡	09/95→	24.0220-3014.1	480090	Ø 247 x 46,5 / 204,5 - RLG / - ABS Ring
			➡	10/94→ 08/95; + ABS; BDX	24.0222-8017.1	480071	Ø 274 x 50,8 / 230
Bremsbackensatz							
1.1	44	06/94→05/01	➡	→ 04/97; - ABS	03.0137-0197.2	650197	TRW Ø 180 x 32 + HEB
					03.0137-0261.2	650261	BDX Ø 180 x 32
					03.0520-2520.3	692520	TRW Ø 180 x 32 + RZ / + Zub TopKit
					03.0520-2620.3	692620	BDX Ø 180 x 32 + RZ / + Zub TopKit
					03.0525-0004.3	EQ0004	TRW Ø 180 x 32 - RZ / + Zub Easy Quick
			➡	→ 08/95; + ABS	03.0137-0197.2	650197	TRW Ø 180 x 32 + HEB
		03.0525-0004.3	EQ0004	TRW Ø 180 x 32 - RZ / + Zub Easy Quick			
		➡	09/95→ 04/97; + ABS	03.0137-0312.2	650312	TRW Ø 203 x 38	
		➡	→ 04/97; + ABS	03.0137-0370.2	650370	BDX Ø 229 x 42 + HEB	
				03.0520-3220.3	693220	BDX Ø 229 x 42 + RZ / + Zub TopKit	
		➡	09/95→; →Orga 08729; + ABS	03.0520-5720.3	695720	TRW Ø 203 x 39 + RZ / + Zub TopKit	
1.4 SL 1.6 SR 1.9 SLD	55 65 50	06/94→05/01 06/94→10/00 06/94→05/01	➡	10/94→; - ABS	03.0137-0197.2	650197	TRW Ø 180 x 32 + HEB
					03.0137-0261.2	650261	BDX Ø 180 x 32
					03.0520-2520.3	692520	TRW Ø 180 x 32 + RZ / + Zub TopKit
					03.0520-2620.3	692620	BDX Ø 180 x 32 + RZ / + Zub TopKit
					03.0525-0004.3	EQ0004	TRW Ø 180 x 32 - RZ / + Zub Easy Quick
→							

	kw			 	! #		
PEUGEOT - 306 (7B, N3, N5) 04/93→10/03							
Bremsbackensatz							
1.4 SL 1.6 SR 1.9 SLD	55 65 50	06/94→05/01 06/94→10/00 06/94→05/01	➡	10/94→ 08/95; + ABS	03.0137-0197.2	650197	TRW Ø 180 x 32 + HEB
			➡	09/95→; + ABS	03.0525-0004.3	EQ0004	TRW Ø 180 x 32 - RZ / + Zub Easy Quick
			➡	10/94→; + ABS	03.0137-0312.2	650312	TRW Ø 203 x 38
			➡	09/95→; →Orga 08729; + ABS	03.0137-0370.2	650370	BDX Ø 229 x 42 + HEB
			➡	Orga 08730→; + ABS	03.0520-3220.3	693220	BDX Ø 229 x 42 + RZ / + Zub TopKit
1.6	72	10/00→05/01	➡	- ABS	03.0137-0197.2	650197	TRW Ø 180 x 32 + HEB
			➡	+ ABS	03.0137-0261.2	650261	BDX Ø 180 x 32
			➡	Orga 08730→; + ABS	03.0520-2520.3	692520	TRW Ø 180 x 32 + RZ / + Zub TopKit
			➡	- ABS	03.0520-2620.3	692620	BDX Ø 180 x 32 + RZ / + Zub TopKit
			➡	- ABS	03.0525-0004.3	EQ0004	TRW Ø 180 x 32 - RZ / + Zub Easy Quick
1.8	74	06/94→05/01	➡	→ 08/95; + ABS	03.0137-0312.2	650312	TRW Ø 203 x 38
			➡	- ABS	03.0137-0370.2	650370	BDX Ø 229 x 42 + HEB
			➡	- ABS	03.0520-3220.3	693220	BDX Ø 229 x 42 + RZ / + Zub TopKit
			➡	+ ABS	03.0520-2620.3	692620	BDX Ø 180 x 32 + RZ / + Zub TopKit
			➡	→Orga 08729; + ABS	03.0525-0004.3	EQ0004	TRW Ø 180 x 32 - RZ / + Zub Easy Quick
			➡	Orga 08730→; + ABS	03.0137-0197.2	650197	TRW Ø 180 x 32 + HEB
1.8 ST 1.9 SLD	74 47	06/94→05/01 06/94→05/01	➡	→ 08/95; + ABS	03.0525-0004.3	EQ0004	TRW Ø 180 x 32 - RZ / + Zub Easy Quick
			➡	- ABS	03.0137-0197.2	650197	TRW Ø 180 x 32 + HEB
			➡	- ABS	03.0137-0261.2	650261	BDX Ø 180 x 32
			➡	- ABS	03.0520-2520.3	692520	TRW Ø 180 x 32 + RZ / + Zub TopKit
			➡	- ABS	03.0520-2620.3	692620	BDX Ø 180 x 32 + RZ / + Zub TopKit
			➡	- ABS	03.0525-0004.3	EQ0004	TRW Ø 180 x 32 - RZ / + Zub Easy Quick
			➡	09/95→; + ABS	03.0137-0312.2	650312	TRW Ø 203 x 38
			➡	+ ABS	03.0137-0370.2	650370	BDX Ø 229 x 42 + HEB
1.9 D	51 - 55	03/98→05/01	➡	- ABS	03.0520-3220.3	693220	BDX Ø 229 x 42 + RZ / + Zub TopKit
			➡	- ABS	03.0520-2620.3	692620	BDX Ø 180 x 32 + RZ / + Zub TopKit
			➡	- ABS	03.0525-0004.3	EQ0004	TRW Ø 180 x 32 - RZ / + Zub Easy Quick
			➡	- ABS			
			➡	- ABS			

	kw					! #		
PEUGEOT - 306 (7B, N3, N5) 04/93→10/03								
 Bremsbackensatz								
1.9 D	51 - 55	03/98→05/01	➡	+ ABS			03.0137-0312.2 650312	TRW Ø 203 x 38
						03.0137-0370.2 650370	BDX Ø 229 x 42 + HEB	
						03.0520-3220.3 693220	BDX Ø 229 x 42 + RZ / + Zub TopKit	
			➡	→Orga 08729; + ABS			03.0520-5720.3 695720	TRW Ø 203 x 39 + RZ / + Zub TopKit
			➡	Orga 08730→; + ABS			03.0520-6420.3 696420	TRW Ø 203 x 39 + RZ / + Zub TopKit
1.9 SRDT	66	06/94→05/01	➡	10/94→ 08/95			03.0137-0197.2 650197	TRW Ø 180 x 32 + HEB
						03.0525-0004.3 EQ0004	TRW Ø 180 x 32 - RZ / + Zub Easy Quick	
			➡	10/94→ 08/95; - ABS			03.0137-0261.2 650261	BDX Ø 180 x 32
						03.0520-2520.3 692520	TRW Ø 180 x 32 + RZ / + Zub TopKit	
						03.0520-2620.3 692620	BDX Ø 180 x 32 + RZ / + Zub TopKit	
			➡	09/95→			03.0137-0312.2 650312	TRW Ø 203 x 38
			➡	10/94→; + ABS			03.0137-0370.2 650370	BDX Ø 229 x 42 + HEB
							03.0520-3220.3 693220	BDX Ø 229 x 42 + RZ / + Zub TopKit
			➡	09/95→; →Orga 08729			03.0520-5720.3 695720	TRW Ø 203 x 39 + RZ / + Zub TopKit
			➡	Orga 08730→			03.0520-6420.3 696420	TRW Ø 203 x 39 + RZ / + Zub TopKit
 Seilzug, Feststellbremse								
1.1	44	06/94→05/01		→ 04/97; Trommelbremse; <input type="checkbox"/>			24.3727-0818.2 580818	L= 1.656
				→ 04/97; Trommelbremse; <input type="checkbox"/>			24.3727-0819.2 580819	L= 1.561
1.4 SL	55	06/94→05/01		10/94→; Trommelbremse; <input type="checkbox"/>			24.3727-0818.2 580818	L= 1.656
1.9 SLD	50	06/94→05/01		10/94→; Trommelbremse; <input type="checkbox"/>			24.3727-0819.2 580819	L= 1.561
1.9 SRDT	66	06/94→05/01		10/94→; Trommelbremse; <input type="checkbox"/>			24.3727-0819.2 580819	L= 1.561
1.6 SR	65	06/94→10/00		10/94→; Türenanzahl: 4; Trommelbremse; <input type="checkbox"/>			24.3727-0818.2 580818	L= 1.656
				10/00→; Türenanzahl: 4; Trommelbremse; <input type="checkbox"/>			24.3727-0818.2 580818	L= 1.656
				10/94→; Türenanzahl: 4; Trommelbremse; <input type="checkbox"/>			24.3727-0819.2 580819	L= 1.561
				10/00→; Türenanzahl: 4; Trommelbremse; <input type="checkbox"/>			24.3727-0819.2 580819	L= 1.561
1.8	74	06/94→05/01		Trommelbremse; <input type="checkbox"/>			24.3727-0818.2 580818	L= 1.656
1.9 D	51 - 55	03/98→05/01		Trommelbremse; <input type="checkbox"/>			24.3727-0819.2 580819	L= 1.561
1.9 SLD	47	06/94→05/01		Trommelbremse; <input type="checkbox"/>			24.3727-0819.2 580819	L= 1.561
1.8 16V	81	03/97→05/01		Türenanzahl: 4; Scheibenbremse; <input type="checkbox"/>			24.3727-0812.2 580812	L= 1.696
			2.0 HDI 90	66	06/99→12/01		Türenanzahl: 4; Scheibenbremse; <input type="checkbox"/>	
1.8 16V	82	03/97→07/01		→ 05/01; Türenanzahl: 4; Scheibenbremse; <input type="checkbox"/>			24.3727-0812.2 580812	L= 1.696
				→ 05/01; Türenanzahl: 4; Scheibenbremse; <input type="checkbox"/>			24.3727-0813.2 580813	L= 1.614
1.8 ST	74	06/94→05/01		10/94→; Türenanzahl: 4; Trommelbremse; <input type="checkbox"/>			24.3727-0818.2 580818	L= 1.656
				10/94→; Türenanzahl: 4; Trommelbremse; <input type="checkbox"/>			24.3727-0819.2 580819	L= 1.561
2.0	97	03/97→05/01		Türenanzahl: 4; Scheibenbremse; <input type="checkbox"/>			24.3727-0812.2 580812	L= 1.696
				Scheibenbremse; <input type="checkbox"/>			24.3727-0812.2 580812	L= 1.696
				Türenanzahl: 4; Scheibenbremse; <input type="checkbox"/>			24.3727-0813.2 580813	L= 1.614
				Scheibenbremse; <input type="checkbox"/>			24.3727-0813.2 580813	L= 1.614
2.0 S16	110	06/94→05/01		Scheibenbremse; <input type="checkbox"/>			24.3727-0812.2 580812	L= 1.696
				Scheibenbremse; <input type="checkbox"/>			24.3727-0813.2 580813	L= 1.614
2.0 S16	112	06/94→05/01		07/94→; Scheibenbremse; <input type="checkbox"/>			24.3727-0812.2 580812	L= 1.696
				07/94→; Scheibenbremse; <input type="checkbox"/>			24.3727-0813.2 580813	L= 1.614
2.0 ST	89	07/94→05/01		10/94→; Scheibenbremse; <input type="checkbox"/>			24.3727-0812.2 580812	L= 1.696
				10/94→; Scheibenbremse; <input type="checkbox"/>			24.3727-0813.2 580813	L= 1.614
PEUGEOT - 306 Break (7E, N3, N5) 06/94→12/02								
 Radbremszylinder								
1.4	55	03/97→04/02	➡	→ 03/02; - ABS	2	24.3220-1702.3 020375	BDX GG	
1.6	72	10/00→04/02						
→								

	kw			 	! #		
PEUGEOT - 306 Break (7E, N3, N5) 06/94→12/02							
 Radbremszylinder							
1.9 D	50 - 55	03/97→04/02	➡	→ 03/02; + ABS	2	24.3222-1714.3 020432	BDX GG
1.6	65	03/97→10/00	➡	- ABS	2	24.3220-1702.3 020375	BDX GG
1.8 D	44	05/97→06/00	➡				
1.9 D	51	05/97→05/99	➡	+ ABS	2	24.3222-1714.3 020432	BDX GG
1.8	74	03/97→04/02	➡	→ 03/02	2	24.3222-1714.3 020432	BDX GG
1.9 Td	52	07/95→08/00	➡	03/97→	2	24.3222-1714.3 020432	BDX GG
1.9 TD	66	02/97→04/02	➡	03/97→ 03/02	2	24.3222-1714.3 020432	BDX GG
Zubehörsatz, Bremsbacken							
1.4	55	03/97→04/02	➡	→ 03/02		03.0137-9228.2 669228	BDX
1.6	72	10/00→04/02					
1.8	74	03/97→04/02					
1.9 D	50 - 55	03/97→04/02					
1.6	65	03/97→10/00	➡			03.0137-9228.2 669228	BDX
1.8 D	44	05/97→06/00					
1.9 D	51	05/97→05/99					
1.9 Td	52	07/95→08/00	➡	03/97→		03.0137-9228.2 669228	BDX
1.9 TD	66	02/97→04/02	➡	03/97→ 03/02		03.0137-9228.2 669228	BDX
 Bremstrommel							
1.4	55	03/97→04/02	➡	→ 03/02		24.0222-8017.1 480071	Ø 274 x 50,8 / 230
1.6	72	10/00→04/02					
1.8	74	03/97→04/02					
1.9 D	50 - 55	03/97→04/02					
1.6	65	03/97→10/00	➡			24.0222-8017.1 480071	Ø 274 x 50,8 / 230
1.8 D	44	05/97→06/00					
1.9 D	51	05/97→05/99					
1.9 Td	52	07/95→08/00	➡	03/97→		24.0222-8017.1 480071	Ø 274 x 50,8 / 230
1.9 TD	66	02/97→04/02	➡	03/97→ 03/02		24.0222-8017.1 480071	Ø 274 x 50,8 / 230
 Bremsbackensatz							
1.4	55	03/97→04/02	➡	→ 03/02		03.0137-0370.2 650370	BDX Ø 229 x 42 + HEB
1.6	72	10/00→04/02					
1.9 D	50 - 55	03/97→04/02	➡	→ 03/02; + ABS		03.0520-5822.3 695822	BDX Ø 229 x 42 + RZ / + Zub TopKit
1.6	65	03/97→10/00	➡			03.0137-0370.2 650370	BDX Ø 229 x 42 + HEB
1.8 D	44	05/97→06/00					
1.9 D	51	05/97→05/99	➡	+ ABS		03.0520-5822.3 695822	BDX Ø 229 x 42 + RZ / + Zub TopKit
1.8	74	03/97→04/02	➡	→ 03/02		03.0137-0370.2 650370 03.0520-5822.3 695822	BDX Ø 229 x 42 + HEB BDX Ø 229 x 42 + RZ / + Zub TopKit
1.9 Td	52	07/95→08/00	➡	03/97→		03.0137-0370.2 650370 03.0520-5822.3 695822	BDX Ø 229 x 42 + HEB BDX Ø 229 x 42 + RZ / + Zub TopKit
1.9 TD	66	02/97→04/02	➡	03/97→ 03/02		03.0137-0370.2 650370 03.0520-5822.3 695822	BDX Ø 229 x 42 + HEB BDX Ø 229 x 42 + RZ / + Zub TopKit
 Seilzug, Feststellbremse							
1.4	55	03/97→04/02		→ 03/02; Trommelbremse; <input type="checkbox"/>		24.3727-0822.2 580822	L= 1.608 + Zub
1.6	72	10/00→04/02				24.3727-0823.2 580823	L= 1.690
1.8	74	03/97→04/02		→ 03/02; Trommelbremse; <input type="checkbox"/>			
1.9 D	50 - 55	03/97→04/02					
1.6	65	03/97→10/00		Trommelbremse; <input type="checkbox"/>		24.3727-0822.2 580822	L= 1.608 + Zub
1.8 D	44	05/97→06/00					
1.9 D	51	05/97→05/99		Trommelbremse; <input type="checkbox"/>		24.3727-0823.2 580823	L= 1.690
1.8 16V	81	03/97→04/02		→ 03/02; Scheibenbremse; <input type="checkbox"/>		24.3727-0812.2 580812	L= 1.696
2.0	97	03/97→04/02					
2.0 16V	99	03/97→04/02		→ 03/02; Scheibenbremse; <input type="checkbox"/>		24.3727-0813.2 580813	L= 1.614
2.0 HDI 90	66	06/99→04/02					
1.8 16V	82	03/97→07/01		Scheibenbremse; <input type="checkbox"/>		24.3727-0812.2 580812	L= 1.696
				Scheibenbremse; <input type="checkbox"/>		24.3727-0813.2 580813	L= 1.614
1.9 Td	52	07/95→08/00		03/97→; Trommelbremse; <input type="checkbox"/>		24.3727-0822.2 580822	L= 1.608 + Zub
				03/97→; Trommelbremse; <input type="checkbox"/>		24.3727-0823.2 580823	L= 1.690
1.9 TD	66	02/97→04/02		03/97→ 03/02; Trommelbremse; <input type="checkbox"/>		24.3727-0822.2 580822	L= 1.608 + Zub
				03/97→ 03/02; Trommelbremse; <input type="checkbox"/>		24.3727-0823.2 580823	L= 1.690




PEUGEOT - 306 Cabriolet (7D, N3, N5) 01/94→04/02

 **Radbremsszylinder**

1.6	65	04/96→10/00	➡	- ABS; <input type="checkbox"/>		24.3220-1615.3 020242	TRW GG
						24.3220-1617.3 020244	BDX GG
			➡	- ABS; <input type="checkbox"/>		24.3220-1616.3 020243	TRW GG
						24.3220-1618.3 020245	BDX GG
			➡	→Orga 08575; + ABS	2	24.3220-1702.3 020375	BDX GG
			➡	→Orga 08729; + ABS	2	24.3220-1711.3 020409	TRW GG
			➡	Orga 08730→; + ABS	2	24.3220-1717.3 020430	TRW ALU
1.6	72	10/00→04/02	➡	- ABS; <input type="checkbox"/>		24.3220-1615.3 020242	TRW GG
						24.3220-1617.3 020244	BDX GG
			➡	- ABS; <input type="checkbox"/>		24.3220-1616.3 020243	TRW GG
						24.3220-1618.3 020245	BDX GG
			➡	+ ABS	2	24.3220-1717.3 020430	TRW ALU
1.8	74	03/94→04/02	➡	→ 10/00; - ABS; <input type="checkbox"/>		24.3220-1615.3 020242	TRW GG
						24.3220-1617.3 020244	BDX GG
			➡	→ 10/00; - ABS; <input type="checkbox"/>		24.3220-1616.3 020243	TRW GG
						24.3220-1618.3 020245	BDX GG
			➡	→ 08/95; + ABS	2	24.3220-1619.3 020246	TRW GG
						➡	→ 10/00; + ABS
			➡	09/95→; →Orga 08729; + ABS	2	24.3220-1711.3 020409	TRW GG
			➡	Orga 08730→; → 10/00; + ABS	2	24.3220-1717.3 020430	TRW ALU
1.8	74	05/97→04/99	➡	- ABS; <input type="checkbox"/>		24.3220-1615.3 020242	TRW GG
						24.3220-1617.3 020244	BDX GG
			➡	- ABS; <input type="checkbox"/>		24.3220-1616.3 020243	TRW GG
						24.3220-1618.3 020245	BDX GG
			➡	+ ABS	2	24.3220-1702.3 020375	BDX GG
			➡	→Orga 08729; + ABS	2	24.3220-1711.3 020409	TRW GG
			➡	Orga 08730→; + ABS	2	24.3220-1717.3 020430	TRW ALU

Zubehörsatz, Bremsbacken

1.6	65	04/96→10/00	➡	- ABS		03.0137-9086.2 669086	BDX
						03.0137-9175.2 669175	TRW
			➡	+ ABS		03.0137-9158.2 669158	TRW
			➡	→ 05/00; + ABS		03.0137-9228.2 669228	BDX
1.6	72	10/00→04/02	➡	- ABS		03.0137-9086.2 669086	BDX
						03.0137-9175.2 669175	TRW
			➡	+ ABS		03.0137-9158.2 669158	TRW
1.8	74	03/94→04/02	➡	→ 10/00; - ABS		03.0137-9086.2 669086	BDX
						03.0137-9175.2 669175	TRW
			➡	09/95→ 10/00; + ABS		03.0137-9158.2 669158	TRW
						03.0137-9175.2 669175	TRW
			➡	→ 10/00; + ABS		03.0137-9228.2 669228	BDX
1.8	74	05/97→04/99	➡	- ABS		03.0137-9086.2 669086	BDX
						03.0137-9175.2 669175	TRW
			➡	+ ABS		03.0137-9158.2 669158	TRW
						03.0137-9228.2 669228	BDX

 **Bremstrommel**

1.6	65 - 72	04/96→04/02	➡	- ABS		24.0218-0016.1 480011	Ø 212 x 44,5 / 181 - RLG / - ABS Ring
1.8		05/97→04/99				24.0218-0716.2 480203	Ø 212 x 44,5 / 181 + RLG / - ABS Ring
			➡	+ ABS		24.0220-3014.1 480090	Ø 247 x 46,5 / 204,5 - RLG / - ABS Ring
1.8	74	03/94→04/02	➡	→ 10/00; - ABS		24.0218-0016.1 480011	Ø 212 x 44,5 / 181 - RLG / - ABS Ring
						24.0218-0716.2 480203	Ø 212 x 44,5 / 181 + RLG / - ABS Ring
			➡	→ 08/95; + ABS		24.0218-0016.1 480011	Ø 212 x 44,5 / 181 - RLG / - ABS Ring
						24.0218-0716.2 480203	Ø 212 x 44,5 / 181 + RLG / - ABS Ring

	kw					! #		
PEUGEOT - 306 Cabriolet (7D, N3, N5) 01/94→04/02								
Bremstrommel								
1.8	74	03/94→04/02	➡	09/95→ 10/00; + ABS		24.0220-3014.1	480090	Ø 247 x 46,5 / 204,5 - RLG / - ABS Ring
1.8 16V	81	05/97→04/02	➡	+ ABS		24.0220-3014.1	480090	Ø 247 x 46,5 / 204,5 - RLG / - ABS Ring
Bremsbackensatz								
1.6	65	04/96→10/00	➡	- ABS		03.0137-0197.2	650197	TRW Ø 180 x 32 + HEB
						03.0137-0261.2	650261	BDX Ø 180 x 32
						03.0520-2520.3	692520	TRW Ø 180 x 32 + RZ / + Zub TopKit
						03.0520-2620.3	692620	BDX Ø 180 x 32 + RZ / + Zub TopKit
						03.0525-0004.3	EQ0004	TRW Ø 180 x 32 - RZ / + Zub Easy Quick
			➡	+ ABS		03.0137-0312.2	650312	TRW Ø 203 x 38
			➡	→ 05/00; + ABS		03.0137-0370.2	650370	BDX Ø 229 x 42 + HEB
			➡	→Orga 08729; + ABS		03.0520-5720.3	695720	TRW Ø 203 x 39 + RZ / + Zub TopKit
			➡	Orga 08730→; + ABS		03.0520-6420.3	696420	TRW Ø 203 x 39 + RZ / + Zub TopKit
1.6	72	10/00→04/02	➡	- ABS		03.0137-0197.2	650197	TRW Ø 180 x 32 + HEB
						03.0137-0261.2	650261	BDX Ø 180 x 32
						03.0520-2520.3	692520	TRW Ø 180 x 32 + RZ / + Zub TopKit
						03.0520-2620.3	692620	BDX Ø 180 x 32 + RZ / + Zub TopKit
						03.0525-0004.3	EQ0004	TRW Ø 180 x 32 - RZ / + Zub Easy Quick
			➡	+ ABS		03.0137-0312.2	650312	TRW Ø 203 x 38
						03.0520-6420.3	696420	TRW Ø 203 x 39 + RZ / + Zub TopKit
1.8	74	03/94→04/02	➡	→ 08/95; + ABS		03.0137-0197.2	650197	TRW Ø 180 x 32 + HEB
						03.0525-0004.3	EQ0004	TRW Ø 180 x 32 - RZ / + Zub Easy Quick
			➡	→ 10/00; - ABS		03.0137-0197.2	650197	TRW Ø 180 x 32 + HEB
						03.0137-0261.2	650261	BDX Ø 180 x 32
						03.0520-2520.3	692520	TRW Ø 180 x 32 + RZ / + Zub TopKit
						03.0520-2620.3	692620	BDX Ø 180 x 32 + RZ / + Zub TopKit
						03.0525-0004.3	EQ0004	TRW Ø 180 x 32 - RZ / + Zub Easy Quick
			➡	09/95→ 10/00; + ABS		03.0137-0312.2	650312	TRW Ø 203 x 38
			➡	→ 10/00; + ABS		03.0137-0370.2	650370	BDX Ø 229 x 42 + HEB
			➡	09/95→; →Orga 08729; + ABS		03.0520-5720.3	695720	TRW Ø 203 x 39 + RZ / + Zub TopKit
			➡	Orga 08730→; → 10/00; + ABS		03.0520-6420.3	696420	TRW Ø 203 x 39 + RZ / + Zub TopKit
1.8	74	05/97→04/99	➡	- ABS		03.0137-0197.2	650197	TRW Ø 180 x 32 + HEB
						03.0137-0261.2	650261	BDX Ø 180 x 32
						03.0520-2520.3	692520	TRW Ø 180 x 32 + RZ / + Zub TopKit
						03.0520-2620.3	692620	BDX Ø 180 x 32 + RZ / + Zub TopKit
						03.0525-0004.3	EQ0004	TRW Ø 180 x 32 - RZ / + Zub Easy Quick
			➡	+ ABS		03.0137-0312.2	650312	TRW Ø 203 x 38
			➡	→Orga 08729; + ABS		03.0137-0370.2	650370	BDX Ø 229 x 42 + HEB
			➡	→Orga 08729; + ABS		03.0520-5720.3	695720	TRW Ø 203 x 39 + RZ / + Zub TopKit
			➡	Orga 08730→; + ABS		03.0520-6420.3	696420	TRW Ø 203 x 39 + RZ / + Zub TopKit
1.8 16V	81	05/97→04/02	➡	- ABS		03.0520-2520.3	692520	TRW Ø 180 x 32 + RZ / + Zub TopKit
						03.0520-2620.3	692620	BDX Ø 180 x 32 + RZ / + Zub TopKit
						03.0525-0004.3	EQ0004	TRW Ø 180 x 32 - RZ / + Zub Easy Quick



PEUGEOT - 306 Cabriolet (7D, N3, N5) 01/94→04/02

Seilzug, Feststellbremse

1.6	65 - 72	04/96→04/02		Trommelbremse; <input type="checkbox"/>	24.3727-0306.2 580306	L= 1.493
1.8	74	05/97→04/99		Trommelbremse; <input type="checkbox"/>	24.3727-0307.2 580307	L= 1.585
1.8	74	03/94→04/02		05/97→ 10/00; Trommelbremse; <input type="checkbox"/>	24.3727-0306.2 580306	L= 1.493
				05/97→ 10/00; Trommelbremse; <input type="checkbox"/>	24.3727-0307.2 580307	L= 1.585
				→ 04/97; Trommelbremse; <input type="checkbox"/>	24.3727-0814.2 580814	L= 1.621
				→ 04/97; Trommelbremse; <input type="checkbox"/>	24.3727-0815.2 580815	L= 1.531
1.8 16V	81	05/97→04/02		Scheibenbremse; <input type="checkbox"/>	24.3727-0304.2 580304	L= 1.612
2.0 16V	99	03/97→04/02		Scheibenbremse; <input type="checkbox"/>	24.3727-0305.2 580305	L= 1.533
2.0	89	03/94→04/02		→ 04/97; Scheibenbremse; <input type="checkbox"/>	24.3727-0304.2 580304	L= 1.612
				→ 04/97; Scheibenbremse; <input type="checkbox"/>	24.3727-0305.2 580305	L= 1.533
2.0 16V	97	03/97→04/02		→ 10/00; Scheibenbremse; <input type="checkbox"/>	24.3727-0304.2 580304	L= 1.612
				→ 10/00; Scheibenbremse; <input type="checkbox"/>	24.3727-0305.2 580305	L= 1.533










PEUGEOT - 306 Kasten/Kombi (N_, 7_) 07/93→08/02











Radbremszylinder














1.4	55	03/96→07/01	➡	05/97→ 05/01; - ABS; <input type="checkbox"/>	24.3220-1615.3 020242	TRW GG
					24.3220-1617.3 020244	BDX GG
			➡	→ 04/97; - ABS; für Fahrzeuge ohne verstärktes Fahrwerk; Türenanzahl: 5; <input type="checkbox"/>	24.3220-1615.3 020242	TRW GG
					24.3220-1617.3 020244	BDX GG
			➡	→ 04/97; - ABS; für Fahrzeuge ohne verstärktes Fahrwerk; Türenanzahl: 5; <input type="checkbox"/>	24.3220-1616.3 020243	TRW GG
					24.3220-1618.3 020245	BDX GG
			➡	05/97→ 05/01; - ABS; <input type="checkbox"/>	24.3220-1616.3 020243	TRW GG
					24.3220-1618.3 020245	BDX GG
			➡	→ 04/97; - ABS; für Fahrzeuge mit verstärktem Fahrwerk; Türenanzahl: 3	24.3220-1702.3 020375	BDX GG
1.8 D	44	05/97→06/00	➡	- ABS	24.3220-1702.3 020375	BDX GG
			➡	+ ABS	24.3222-1714.3 020432	BDX GG
1.9 D	51	02/99→08/02	➡	→ 03/02; - ABS	24.3220-1702.3 020375	BDX GG
			➡	→ 03/02; + ABS	24.3222-1714.3 020432	BDX GG
1.9 D	68	02/94→04/99	➡	- ABS; für Fahrzeuge ohne verstärktes Fahrwerk; Türenanzahl: 5; <input type="checkbox"/>	24.3220-1615.3 020242	TRW GG
					24.3220-1617.3 020244	BDX GG
			➡	- ABS; für Fahrzeuge ohne verstärktes Fahrwerk; Türenanzahl: 5; <input type="checkbox"/>	24.3220-1616.3 020243	TRW GG
					24.3220-1618.3 020245	BDX GG
			➡	→ 08/95; + ABS	24.3220-1619.3 020246	TRW GG
			➡	+ ABS; für Fahrzeuge ohne verstärktes Fahrwerk	24.3220-1702.3 020375	BDX GG
			➡	- ABS; für Fahrzeuge mit verstärktem Fahrwerk; Türenanzahl: 3	24.3220-1702.3 020375	BDX GG
➡	09/95→; →Orga 08729	24.3220-1711.3 020409	TRW GG			
➡	Orga 08730→	24.3220-1717.3 020430	TRW ALU			








Zubehörsatz, Bremsbacken








1.4	55	03/96→07/01	➡	→ 04/97; - ABS; für Fahrzeuge ohne verstärktes Fahrwerk; Türenanzahl: 5	03.0137-9086.2 669086	BDX
					03.0137-9175.2 669175	TRW
			➡	05/97→ 05/01; - ABS	03.0137-9086.2 669086	BDX
					03.0137-9175.2 669175	TRW
			➡	→ 05/01; + ABS	03.0137-9158.2 669158	TRW
			➡	→ 04/97; + ABS; für Fahrzeuge ohne verstärktes Fahrwerk	03.0137-9228.2 669228	BDX
1.8 D	44	05/97→06/00	➡		03.0137-9228.2 669228	BDX
			➡			
1.9 D	51	02/99→08/02	➡	→ 03/02	03.0137-9228.2 669228	BDX
1.9 D	68	02/94→04/99	➡	- ABS; für Fahrzeuge ohne verstärktes Fahrwerk; Türenanzahl: 5	03.0137-9086.2 669086	BDX
					03.0137-9175.2 669175	TRW
			➡	09/95→	03.0137-9158.2 669158	TRW
➡	→ 08/95; + ABS	03.0137-9175.2 669175	TRW			

	kw					! #		
PEUGEOT - 306 Kasten/Kombi (N_, 7_) 07/93→08/02								
Zubehörsatz, Bremsbacken								
1.9 D	68	02/94→04/99	➡	+ ABS; für Fahrzeuge ohne verstärktes Fahrwerk		03.0137-9228.2	669228	BDX
			➡	- ABS; für Fahrzeuge mit verstärktem Fahrwerk; Türenanzahl: 3		03.0137-9228.2	669228	BDX
 Bremstrommel								
1.4	55	03/96→07/01	➡	05/97→ 05/01; - ABS		24.0218-0016.1	480011	Ø 212 x 44,5 / 181 - RLG / - ABS Ring
						24.0218-0716.2	480203	Ø 212 x 44,5 / 181 + RLG / - ABS Ring
			➡	→ 04/97; - ABS; für Fahrzeuge ohne verstärktes Fahrwerk; Türenanzahl: 5		24.0218-0016.1	480011	Ø 212 x 44,5 / 181 - RLG / - ABS Ring
						24.0218-0716.2	480203	Ø 212 x 44,5 / 181 + RLG / - ABS Ring
			➡	→ 05/01; + ABS		24.0220-3014.1	480090	Ø 247 x 46,5 / 204,5 - RLG / - ABS Ring
			➡	→ 04/97; - ABS; für Fahrzeuge mit verstärktem Fahrwerk; Türenanzahl: 3; BENDIX		24.0222-8017.1	480071	Ø 274 x 50,8 / 230
			➡	→ 04/97; + ABS; für Fahrzeuge ohne verstärktes Fahrwerk; BENDIX		24.0222-8017.1	480071	Ø 274 x 50,8 / 230
1.8 D	44	05/97→06/00	➡			24.0222-8017.1	480071	Ø 274 x 50,8 / 230
1.9 D	50	05/97→05/99						
1.9 D	51	02/99→08/02	➡	→ 03/02		24.0222-8017.1	480071	Ø 274 x 50,8 / 230
1.9 D	68	02/94→04/99	➡	- ABS; für Fahrzeuge ohne verstärktes Fahrwerk; Türenanzahl: 5		24.0218-0016.1	480011	Ø 212 x 44,5 / 181 - RLG / - ABS Ring
						24.0218-0716.2	480203	Ø 212 x 44,5 / 181 + RLG / - ABS Ring
			➡	→ 08/95; + ABS; TRW		24.0218-0016.1	480011	Ø 212 x 44,5 / 181 - RLG / - ABS Ring
						24.0218-0716.2	480203	Ø 212 x 44,5 / 181 + RLG / - ABS Ring
			➡	09/95→		24.0220-3014.1	480090	Ø 247 x 46,5 / 204,5 - RLG / - ABS Ring
			➡	- ABS; für Fahrzeuge mit verstärktem Fahrwerk; Türenanzahl: 3; BENDIX		24.0222-8017.1	480071	Ø 274 x 50,8 / 230
			➡	+ ABS; für Fahrzeuge ohne verstärktes Fahrwerk; BENDIX		24.0222-8017.1	480071	Ø 274 x 50,8 / 230
 Bremsbackensatz								
1.4	55	03/96→07/01	➡	05/97→ 05/01; - ABS		03.0137-0197.2	650197	TRW Ø 180 x 32 + HEB
						03.0137-0261.2	650261	BDX Ø 180 x 32
						03.0520-2520.3	692520	TRW Ø 180 x 32 + RZ / + Zub TopKit
						03.0520-2620.3	692620	BDX Ø 180 x 32 + RZ / + Zub TopKit
						03.0525-0004.3	EQ0004	TRW Ø 180 x 32 - RZ / + Zub Easy Quick
			➡	→ 04/97; - ABS; für Fahrzeuge ohne verstärktes Fahrwerk; Türenanzahl: 5		03.0137-0197.2	650197	TRW Ø 180 x 32 + HEB
						03.0137-0261.2	650261	BDX Ø 180 x 32
						03.0520-2520.3	692520	TRW Ø 180 x 32 + RZ / + Zub TopKit
						03.0520-2620.3	692620	BDX Ø 180 x 32 + RZ / + Zub TopKit
						03.0525-0004.3	EQ0004	TRW Ø 180 x 32 - RZ / + Zub Easy Quick
			➡	→ 05/01; + ABS		03.0137-0312.2	650312	TRW Ø 203 x 38
			➡	→ 04/97; - ABS; für Fahrzeuge mit verstärktem Fahrwerk; Türenanzahl: 3		03.0137-0370.2	650370	BDX Ø 229 x 42 + HEB
			➡	→ 04/97; + ABS; für Fahrzeuge ohne verstärktes Fahrwerk		03.0137-0370.2	650370	BDX Ø 229 x 42 + HEB
						03.0520-3220.3	693220	BDX Ø 229 x 42 + RZ / + Zub TopKit
			➡	→ 04/97; für Fahrzeuge mit verstärktem Fahrwerk; Türenanzahl: 3; + ABS		03.0520-3220.3	693220	BDX Ø 229 x 42 + RZ / + Zub TopKit
			➡	→ Orga 08729; + ABS		03.0520-5720.3	695720	TRW Ø 203 x 39 + RZ / + Zub TopKit
			➡	Orga 08730→; → 05/01; + ABS		03.0520-6420.3	696420	TRW Ø 203 x 39 + RZ / + Zub TopKit
1.8 D	44	05/97→06/00	➡			03.0137-0370.2	650370	BDX Ø 229 x 42 + HEB
1.9 D	50	05/97→05/99						
→								








	kw			 	! #		
PEUGEOT - 306 Kasten/Kombi (N_, 7_) 07/93→08/02							
 Bremsbackensatz							
1.8 D 1.9 D	44 50	05/97→06/00 05/97→05/99	➔	+ ABS		03.0520-5822.3 695822	BDX Ø 229 x 42 + RZ / + Zub TopKit
1.9 D	51	02/99→08/02	➔	→ 03/02		03.0137-0370.2 650370	BDX Ø 229 x 42 + HEB
			➔	→ 03/02; + ABS		03.0520-5822.3 695822	BDX Ø 229 x 42 + RZ / + Zub TopKit
1.9 D	68	02/94→04/99	➔	- ABS; für Fahrzeuge ohne verstärktes Fahrwerk; Türenanzahl: 5		03.0137-0197.2 650197 03.0137-0261.2 650261 03.0520-2520.3 692520 03.0520-2620.3 692620 03.0525-0004.3 EQ0004	TRW Ø 180 x 32 + HEB BDX Ø 180 x 32 TRW Ø 180 x 32 + RZ / + Zub TopKit BDX Ø 180 x 32 + RZ / + Zub TopKit TRW Ø 180 x 32 - RZ / + Zub Easy Quick
			➔	→ 08/95; + ABS		03.0137-0197.2 650197 03.0525-0004.3 EQ0004	TRW Ø 180 x 32 + HEB TRW Ø 180 x 32 - RZ / + Zub Easy Quick
			➔	09/95→		03.0137-0312.2 650312	TRW Ø 203 x 38
			➔	+ ABS; für Fahrzeuge ohne verstärktes Fahrwerk		03.0137-0370.2 650370 03.0520-3220.3 693220	BDX Ø 229 x 42 + HEB BDX Ø 229 x 42 + RZ / + Zub TopKit
			➔	- ABS; für Fahrzeuge mit verstärktem Fahrwerk; Türenanzahl: 3		03.0137-0370.2 650370	BDX Ø 229 x 42 + HEB
			➔	für Fahrzeuge mit verstärktem Fahrwerk; Türenanzahl: 3; + ABS		03.0520-3220.3 693220	BDX Ø 229 x 42 + RZ / + Zub TopKit
			➔	09/95→; →Orga 08729		03.0520-5720.3 695720	TRW Ø 203 x 39 + RZ / + Zub TopKit
			➔	Orga 08730→		03.0520-6420.3 696420	TRW Ø 203 x 39 + RZ / + Zub TopKit
 Seilzug, Feststellbremse							
1.4	55	03/96→07/01		→ 05/01; Trommelbremse; <input type="checkbox"/>		24.3727-0818.2 580818	L= 1.656
				→ 05/01; Trommelbremse; <input type="checkbox"/>		24.3727-0819.2 580819	L= 1.561
1.8 D 1.9 D	44 50	05/97→06/00 05/97→05/99		Trommelbremse; <input type="checkbox"/>		24.3727-0822.2 580822	L= 1.608 + Zub
1.9 D	51	02/99→08/02		→ 03/02; Trommelbremse; <input type="checkbox"/>		24.3727-0822.2 580822	L= 1.608 + Zub
				→ 03/02; Trommelbremse; <input type="checkbox"/>		24.3727-0823.2 580823	L= 1.690
1.9 D	68	02/94→04/99		Trommelbremse; <input type="checkbox"/>		24.3727-0818.2 580818	L= 1.656
				Trommelbremse; <input type="checkbox"/>		24.3727-0819.2 580819	L= 1.561
2.0 HDi	66	08/98→06/00		Scheibenbremse; <input type="checkbox"/>		24.3727-0812.2 580812	L= 1.696
				Scheibenbremse; <input type="checkbox"/>		24.3727-0813.2 580813	L= 1.614
PEUGEOT - 306 Kasten/Schrägheck 04/93→08/01							
 Radbremsszylinder							
1.4	55	03/96→07/01	➔	05/97→ 05/01; - ABS; <input type="checkbox"/>		24.3220-1615.3 020242 24.3220-1617.3 020244	TRW GG BDX GG
			➔	→ 04/97; - ABS; für Fahrzeuge ohne verstärktes Fahrwerk; Türenanzahl: 5; <input type="checkbox"/>		24.3220-1615.3 020242 24.3220-1617.3 020244	TRW GG BDX GG
			➔	→ 04/97; - ABS; für Fahrzeuge ohne verstärktes Fahrwerk; Türenanzahl: 5; <input type="checkbox"/>		24.3220-1616.3 020243 24.3220-1618.3 020245	TRW GG BDX GG
			➔	05/97→ 05/01; - ABS; <input type="checkbox"/>		24.3220-1616.3 020243 24.3220-1618.3 020245	TRW GG BDX GG
			➔	→ 04/97; - ABS; für Fahrzeuge mit verstärktem Fahrwerk; Türenanzahl: 3		24.3220-1702.3 020375	BDX GG
			➔	→ 04/97; + ABS; für Fahrzeuge ohne verstärktes Fahrwerk		24.3220-1702.3 020375	BDX GG
			➔	→Orga 08729; + ABS		24.3220-1711.3 020409	TRW GG
			➔	Orga 08730→; → 05/01; + ABS		24.3220-1717.3 020430	TRW ALU
1.8 D	44	04/93→05/99	➔	05/97→; - ABS; <input type="checkbox"/>		24.3220-1615.3 020242 24.3220-1617.3 020244	TRW GG BDX GG
			➔	→ 04/97; - ABS; für Fahrzeuge ohne verstärktes Fahrwerk; Türenanzahl: 5; <input type="checkbox"/>		24.3220-1615.3 020242 24.3220-1617.3 020244	TRW GG BDX GG
			➔	→ 04/97; - ABS; für Fahrzeuge ohne verstärktes Fahrwerk; Türenanzahl: 5; <input type="checkbox"/>		24.3220-1616.3 020243 24.3220-1618.3 020245	TRW GG BDX GG
			➔	05/97→; - ABS; <input type="checkbox"/>		24.3220-1616.3 020243	TRW GG








	kw			 	! #		
PEUGEOT - 306 Kasten/Schrägheck 04/93→08/01							
 Radbremszylinder							
1.8 D	44	04/93→05/99	➔	05/97→; - ABS; 	24.3220-1618.3	020245	BDX GG
			➔	→ 08/95; + ABS	24.3220-1619.3	020246	TRW GG
			➔	→ 04/97; + ABS; für Fahrzeuge ohne verstärktes Fahrwerk	24.3220-1702.3	020375	BDX GG
			➔	→ 04/97; - ABS; für Fahrzeuge mit verstärktem Fahrwerk; Türenanzahl: 3	24.3220-1702.3	020375	BDX GG
			➔	09/95→; →Orga 08729; + ABS	24.3220-1711.3	020409	TRW GG
			➔	Orga 08730→; + ABS	24.3220-1717.3	020430	TRW ALU
1.9 D	50 - 51	05/97→08/01	➔	- ABS; 	24.3220-1615.3	020242	TRW GG
			➔	- ABS; 	24.3220-1617.3	020244	BDX GG
			➔	- ABS; 	24.3220-1616.3	020243	TRW GG
			➔	24.3220-1618.3	020245	BDX GG	
			➔	+ ABS	24.3220-1702.3	020375	BDX GG
			➔	→Orga 08729; + ABS	24.3220-1711.3	020409	TRW GG
➔	Orga 08730→; + ABS	24.3220-1717.3	020430	TRW ALU			
Zubehörsatz, Bremsbacken							
1.4	55	03/96→07/01	➔	→ 04/97; - ABS; für Fahrzeuge ohne verstärktes Fahrwerk; Türenanzahl: 5	03.0137-9086.2	669086	BDX
			➔	05/97→ 05/01; - ABS	03.0137-9175.2	669175	TRW
			➔	→ 05/01; + ABS	03.0137-9175.2	669175	TRW
			➔	→ 05/01; + ABS	03.0137-9158.2	669158	TRW
			➔	→ 04/97; + ABS; für Fahrzeuge ohne verstärktes Fahrwerk	03.0137-9228.2	669228	BDX
➔	→ 04/97; - ABS; für Fahrzeuge mit verstärktem Fahrwerk; Türenanzahl: 3	03.0137-9228.2	669228	BDX			
1.8 D	44	04/93→05/99	➔	05/97→; - ABS	03.0137-9086.2	669086	BDX
			➔	→ 04/97; - ABS; für Fahrzeuge ohne verstärktes Fahrwerk; Türenanzahl: 5	03.0137-9175.2	669175	TRW
			➔	09/95→; + ABS	03.0137-9175.2	669175	TRW
			➔	→ 08/95; + ABS	03.0137-9158.2	669158	TRW
			➔	→ 04/97; + ABS; für Fahrzeuge ohne verstärktes Fahrwerk	03.0137-9158.2	669158	TRW
			➔	→ 04/97; - ABS; für Fahrzeuge mit verstärktem Fahrwerk; Türenanzahl: 3	03.0137-9228.2	669228	BDX
1.9 D	50 - 51	05/97→08/01	➔	- ABS	03.0137-9086.2	669086	BDX
			➔	03.0137-9175.2	669175	TRW	
			➔	+ ABS	03.0137-9158.2	669158	TRW
➔	03.0137-9228.2	669228	BDX				
 Bremstrommel							
1.4	55	03/96→07/01	➔	05/97→ 05/01; - ABS	24.0218-0016.1	480011	Ø 212 x 44,5 / 181 - RLG / - ABS Ring
			➔	→ 04/97; - ABS; für Fahrzeuge ohne verstärktes Fahrwerk; Türenanzahl: 5	24.0218-0716.2	480203	Ø 212 x 44,5 / 181 + RLG / - ABS Ring
			➔	→ 04/97; - ABS; für Fahrzeuge ohne verstärktes Fahrwerk; Türenanzahl: 5	24.0218-0016.1	480011	Ø 212 x 44,5 / 181 - RLG / - ABS Ring
			➔	→ 04/97; - ABS; für Fahrzeuge ohne verstärktes Fahrwerk; Türenanzahl: 5	24.0218-0716.2	480203	Ø 212 x 44,5 / 181 + RLG / - ABS Ring
			➔	→ 05/01; + ABS	24.0220-3014.1	480090	Ø 247 x 46,5 / 204,5 - RLG / - ABS Ring
			➔	→ 04/97; - ABS; für Fahrzeuge mit verstärktem Fahrwerk; Türenanzahl: 3; BENDIX	24.0222-8017.1	480071	Ø 274 x 50,8 / 230
➔	→ 04/97; + ABS; für Fahrzeuge ohne verstärktes Fahrwerk; BENDIX	24.0222-8017.1	480071	Ø 274 x 50,8 / 230			
1.8 D	44	04/93→05/99	➔	05/97→; - ABS	24.0218-0016.1	480011	Ø 212 x 44,5 / 181 - RLG / - ABS Ring
			➔	→ 04/97; - ABS; für Fahrzeuge ohne verstärktes Fahrwerk; Türenanzahl: 5	24.0218-0716.2	480203	Ø 212 x 44,5 / 181 + RLG / - ABS Ring
			➔	→ 04/97; - ABS; für Fahrzeuge ohne verstärktes Fahrwerk; Türenanzahl: 5	24.0218-0016.1	480011	Ø 212 x 44,5 / 181 - RLG / - ABS Ring
			➔	→ 04/97; - ABS; für Fahrzeuge ohne verstärktes Fahrwerk; Türenanzahl: 5	24.0218-0716.2	480203	Ø 212 x 44,5 / 181 + RLG / - ABS Ring
➔							







	kw					! #		
PEUGEOT - 306 Kasten/Schrägheck 04/93→08/01								
Bremstrommel								
1.8 D	44	04/93→05/99	➡	→ 08/95; + ABS; TRW	24.0218-0016.1	480011	Ø 212 x 44,5 / 181 - RLG / - ABS Ring	
					24.0218-0716.2	480203	Ø 212 x 44,5 / 181 + RLG / - ABS Ring	
			➡	09/95→; + ABS	24.0220-3014.1	480090	Ø 247 x 46,5 / 204,5 - RLG / - ABS Ring	
			➡	→ 04/97; - ABS; für Fahrzeuge mit verstärktem Fahrwerk; Türenanzahl: 3; BENDIX	24.0222-8017.1	480071	Ø 274 x 50,8 / 230	
			➡	→ 04/97; + ABS; für Fahrzeuge ohne verstärktes Fahrwerk; BENDIX	24.0222-8017.1	480071	Ø 274 x 50,8 / 230	
1.9 D	50 - 51	05/97→08/01	➡	- ABS; Lucas	24.0218-0016.1	480011	Ø 212 x 44,5 / 181 - RLG / - ABS Ring	
			➡	- ABS	24.0218-0716.2	480203	Ø 212 x 44,5 / 181 + RLG / - ABS Ring	
			➡	+ ABS	24.0220-3014.1	480090	Ø 247 x 46,5 / 204,5 - RLG / - ABS Ring	
Bremsbackensatz								
1.4	55	03/96→07/01	➡	05/97→ 05/01; - ABS	03.0137-0197.2	650197	TRW Ø 180 x 32 + HEB	
					03.0137-0261.2	650261	BDX Ø 180 x 32	
					03.0520-2520.3	692520	TRW Ø 180 x 32 + RZ / + Zub TopKit	
					03.0520-2620.3	692620	BDX Ø 180 x 32 + RZ / + Zub TopKit	
					03.0525-0004.3	EQ0004	TRW Ø 180 x 32 - RZ / + Zub Easy Quick	
			➡	→ 04/97; - ABS; für Fahrzeuge ohne verstärktes Fahrwerk; Türenanzahl: 5	03.0137-0197.2	650197	TRW Ø 180 x 32 + HEB	
					03.0137-0261.2	650261	BDX Ø 180 x 32	
					03.0520-2520.3	692520	TRW Ø 180 x 32 + RZ / + Zub TopKit	
					03.0520-2620.3	692620	BDX Ø 180 x 32 + RZ / + Zub TopKit	
					03.0525-0004.3	EQ0004	TRW Ø 180 x 32 - RZ / + Zub Easy Quick	
➡	→ 05/01; + ABS	03.0137-0312.2	650312	TRW Ø 203 x 38				
➡	→ 04/97; - ABS; für Fahrzeuge mit verstärktem Fahrwerk; Türenanzahl: 3	03.0137-0370.2	650370	BDX Ø 229 x 42 + HEB				
➡	→ 04/97; + ABS; für Fahrzeuge ohne verstärktes Fahrwerk	03.0137-0370.2	650370	BDX Ø 229 x 42 + HEB				
		03.0520-3220.3	693220	BDX Ø 229 x 42 + RZ / + Zub TopKit				
➡	→ 04/97; für Fahrzeuge mit verstärktem Fahrwerk; Türenanzahl: 3; + ABS	03.0520-3220.3	693220	BDX Ø 229 x 42 + RZ / + Zub TopKit				
➡	→Orga 08729; + ABS	03.0520-5720.3	695720	TRW Ø 203 x 39 + RZ / + Zub TopKit				
➡	Orga 08730→; → 05/01; + ABS	03.0520-6420.3	696420	TRW Ø 203 x 39 + RZ / + Zub TopKit				
1.8 D	44	04/93→05/99	➡	→ 08/95; + ABS	03.0137-0197.2	650197	TRW Ø 180 x 32 + HEB	
					03.0525-0004.3	EQ0004	TRW Ø 180 x 32 - RZ / + Zub Easy Quick	
			➡	05/97→; - ABS	03.0137-0197.2	650197	TRW Ø 180 x 32 + HEB	
					03.0137-0261.2	650261	BDX Ø 180 x 32	
					03.0520-2520.3	692520	TRW Ø 180 x 32 + RZ / + Zub TopKit	
					03.0520-2620.3	692620	BDX Ø 180 x 32 + RZ / + Zub TopKit	
					03.0525-0004.3	EQ0004	TRW Ø 180 x 32 - RZ / + Zub Easy Quick	
➡	→ 04/97; - ABS; für Fahrzeuge ohne verstärktes Fahrwerk; Türenanzahl: 5	03.0137-0197.2	650197	TRW Ø 180 x 32 + HEB				
		03.0137-0261.2	650261	BDX Ø 180 x 32				
		03.0520-2520.3	692520	TRW Ø 180 x 32 + RZ / + Zub TopKit				
		03.0520-2620.3	692620	BDX Ø 180 x 32 + RZ / + Zub TopKit				
		03.0525-0004.3	EQ0004	TRW Ø 180 x 32 - RZ / + Zub Easy Quick				
➡	09/95→; + ABS	03.0137-0312.2	650312	TRW Ø 203 x 38				
➡	→ 04/97; - ABS; für Fahrzeuge mit verstärktem Fahrwerk; Türenanzahl: 3	03.0137-0370.2	650370	BDX Ø 229 x 42 + HEB				

	kw					! #					
PEUGEOT - 306 Kasten/Schrägheck 04/93→08/01											
Bremsbackensatz											
1.8 D	44	04/93→05/99	➔	→ 04/97; + ABS; für Fahrzeuge ohne verstärktes Fahrwerk			03.0137-0370.2 650370 03.0520-3220.3 693220	BDX Ø 229 x 42 + HEB BDX Ø 229 x 42 + RZ / + Zub TopKit			
			➔	→ 04/97; für Fahrzeuge mit verstärktem Fahrwerk; Türenanzahl: 3; + ABS			03.0520-3220.3 693220	BDX Ø 229 x 42 + RZ / + Zub TopKit			
			➔	09/95→; →Orga 08729; + ABS			03.0520-5720.3 695720	TRW Ø 203 x 39 + RZ / + Zub TopKit			
			➔	Orga 08730→; + ABS			03.0520-6420.3 696420	TRW Ø 203 x 39 + RZ / + Zub TopKit			
1.9 D	50 - 51	05/97→08/01	➔	- ABS			03.0137-0197.2 650197 03.0137-0261.2 650261 03.0520-2520.3 692520 03.0520-2620.3 692620 03.0525-0004.3 EQ0004	TRW Ø 180 x 32 + HEB BDX Ø 180 x 32 TRW Ø 180 x 32 + RZ / + Zub TopKit BDX Ø 180 x 32 + RZ / + Zub TopKit TRW Ø 180 x 32 - RZ / + Zub Easy Quick			
			➔	+ ABS			03.0137-0312.2 650312 03.0137-0370.2 650370 03.0520-3220.3 693220	TRW Ø 203 x 38 BDX Ø 229 x 42 + HEB BDX Ø 229 x 42 + RZ / + Zub TopKit			
			➔	→Orga 08729; + ABS			03.0520-5720.3 695720	TRW Ø 203 x 39 + RZ / + Zub TopKit			
			➔	Orga 08730→; + ABS			03.0520-6420.3 696420	TRW Ø 203 x 39 + RZ / + Zub TopKit			
			Seilzug, Feststellbremse								
			1.4	55	03/96→07/01		→ 05/01; Trommelbremse; <input type="checkbox"/>			24.3727-0818.2 580818	L= 1.656
				→ 05/01; Trommelbremse; <input type="checkbox"/>			24.3727-0819.2 580819	L= 1.561			
1.8 D	44	04/93→05/99		Trommelbremse; <input type="checkbox"/>			24.3727-0818.2 580818	L= 1.656			
1.9 D	50 - 51	05/97→08/01		Trommelbremse; <input type="checkbox"/>			24.3727-0819.2 580819	L= 1.561			
PEUGEOT - 306 Schrägheck (7A, 7C, N3, N5) 01/93→10/03											
Radbremsszylinder											
1.1	44	05/93→05/01	➔	03/94→ 04/97; - ABS; <input type="checkbox"/>			24.3220-1615.3 020242 24.3220-1617.3 020244	TRW GG BDX GG			
			➔	03/94→ 04/97; - ABS; <input type="checkbox"/>			24.3220-1616.3 020243 24.3220-1618.3 020245	TRW GG BDX GG			
			➔	03/94→ 08/95; + ABS	2	24.3220-1619.3 020246	TRW GG				
			➔	03/94→ 04/97; + ABS	2	24.3220-1702.3 020375	BDX GG				
			➔	09/95→; →Orga 08729; + ABS	2	24.3220-1711.3 020409	TRW GG				
1.4 1.8 D 1.9 D	55 43 47 - 50	04/93→07/01 05/93→05/01 05/93→05/01	➔	05/97→; - ABS; <input type="checkbox"/>			24.3220-1615.3 020242 24.3220-1617.3 020244	TRW GG BDX GG			
			➔	→ 04/97; - ABS; für Fahrzeuge ohne verstärktes Fahrwerk; Türenanzahl: 5; <input type="checkbox"/>			24.3220-1615.3 020242 24.3220-1617.3 020244	TRW GG BDX GG			
			➔	→ 04/97; - ABS; für Fahrzeuge ohne verstärktes Fahrwerk; Türenanzahl: 5; <input type="checkbox"/>			24.3220-1616.3 020243 24.3220-1618.3 020245	TRW GG BDX GG			
			➔	05/97→; - ABS; <input type="checkbox"/>			24.3220-1616.3 020243 24.3220-1618.3 020245	TRW GG BDX GG			
			➔	→ 08/95; + ABS	2	24.3220-1619.3 020246	TRW GG				
			➔	→ 04/97; - ABS; für Fahrzeuge mit verstärktem Fahrwerk; Türenanzahl: 3	2	24.3220-1702.3 020375	BDX GG				
			➔	→ 04/97; + ABS; für Fahrzeuge ohne verstärktes Fahrwerk	2	24.3220-1702.3 020375	BDX GG				
			➔	05/97→	2	24.3220-1702.3 020375	BDX GG				
			➔	09/95→; →Orga 08729; + ABS	2	24.3220-1711.3 020409	TRW GG				
			➔	Orga 08730→; + ABS	2	24.3220-1717.3 020430	TRW ALU				
			1.6	65	05/93→10/00	➔	- ABS; <input type="checkbox"/>			24.3220-1615.3 020242 24.3220-1617.3 020244	TRW GG BDX GG
➔	- ABS; <input type="checkbox"/>						24.3220-1616.3 020243 24.3220-1618.3 020245	TRW GG BDX GG			
➔	→ 08/95; + ABS	2				24.3220-1619.3 020246	TRW GG				
➔	09/95→; →Orga 08729; + ABS	2				24.3220-1711.3 020409	TRW GG				
➔											











	kw			 	! #		
PEUGEOT - 306 Schrägheck (7A, 7C, N3, N5) 01/93→10/03							
Radbremszylinder							
1.6	72	10/00→05/01	➡	- ABS; <input type="checkbox"/>		24.3220-1615.3 020242	TRW GG
						24.3220-1617.3 020244	BDX GG
			➡	- ABS; <input type="checkbox"/>		24.3220-1616.3 020243	TRW GG
						24.3220-1618.3 020245	BDX GG
			➡	Orga 08730→; + ABS	2	24.3220-1717.3 020430	TRW ALU
1.8	74	05/93→05/01	➡	- ABS; <input type="checkbox"/>		24.3220-1615.3 020242	TRW GG
						24.3220-1617.3 020244	BDX GG
			➡	- ABS; <input type="checkbox"/>		24.3220-1616.3 020243	TRW GG
						24.3220-1618.3 020245	BDX GG
			➡	→ 08/95; + ABS	2	24.3220-1619.3 020246	TRW GG
			➡	09/95→; →Orga 08729; + ABS	2	24.3220-1711.3 020409	TRW GG
			➡	Orga 08730→; + ABS	2	24.3220-1717.3 020430	TRW ALU
1.8 D	44	04/93→05/99	➡	05/97→; - ABS; <input type="checkbox"/>		24.3220-1615.3 020242	TRW GG
						24.3220-1617.3 020244	BDX GG
			➡	→ 04/97; - ABS; für Fahrzeuge ohne verstärktes Fahrwerk; Türenanzahl: 5; <input type="checkbox"/>		24.3220-1615.3 020242	TRW GG
						24.3220-1617.3 020244	BDX GG
			➡	→ 04/97; - ABS; für Fahrzeuge ohne verstärktes Fahrwerk; Türenanzahl: 5; <input type="checkbox"/>		24.3220-1616.3 020243	TRW GG
						24.3220-1618.3 020245	BDX GG
			➡	05/97→; - ABS; <input type="checkbox"/>		24.3220-1616.3 020243	TRW GG
						24.3220-1618.3 020245	BDX GG
			➡	→ 08/95; + ABS	2	24.3220-1619.3 020246	TRW GG
			➡	→ 04/97; - ABS; für Fahrzeuge mit verstärktem Fahrwerk; Türenanzahl: 3	2	24.3220-1702.3 020375	BDX GG
➡	→ 04/97; + ABS; für Fahrzeuge ohne verstärktes Fahrwerk	2	24.3220-1702.3 020375	BDX GG			
➡	09/95→; →Orga 08729; + ABS	2	24.3220-1711.3 020409	TRW GG			
➡	Orga 08730→; + ABS	2	24.3220-1717.3 020430	TRW ALU			
1.9 D	51 - 55	03/98→05/01	➡	- ABS; <input type="checkbox"/>		24.3220-1615.3 020242	TRW GG
						24.3220-1617.3 020244	BDX GG
			➡	- ABS; <input type="checkbox"/>		24.3220-1616.3 020243	TRW GG
						24.3220-1618.3 020245	BDX GG
			➡		2	24.3220-1702.3 020375	BDX GG
			➡	→Orga 08729; + ABS	2	24.3220-1711.3 020409	TRW GG
➡	Orga 08730→; + ABS	2	24.3220-1717.3 020430	TRW ALU			
1.9 DT	66	05/93→05/01	➡	10/93→; - ABS; für Fahrzeuge ohne verstärktes Fahrwerk; Türenanzahl: 5; <input type="checkbox"/>		24.3220-1615.3 020242	TRW GG
						24.3220-1617.3 020244	BDX GG
			➡	10/93→; - ABS; für Fahrzeuge ohne verstärktes Fahrwerk; Türenanzahl: 5; <input type="checkbox"/>		24.3220-1616.3 020243	TRW GG
						24.3220-1618.3 020245	BDX GG
			➡	10/93→ 08/95; + ABS	2	24.3220-1619.3 020246	TRW GG
			➡	10/93→; + ABS; für Fahrzeuge ohne verstärktes Fahrwerk	2	24.3220-1702.3 020375	BDX GG
			➡	10/93→; - ABS; für Fahrzeuge mit verstärktem Fahrwerk; Türenanzahl: 3	2	24.3220-1702.3 020375	BDX GG
➡	09/95→; →Orga 08729	2	24.3220-1711.3 020409	TRW GG			
➡	Orga 08730→	2	24.3220-1717.3 020430	TRW ALU			
1.9 Td	52	07/95→08/00	➡	- ABS; für Fahrzeuge ohne verstärktes Fahrwerk; Türenanzahl: 5; <input type="checkbox"/>		24.3220-1615.3 020242	TRW GG
						24.3220-1617.3 020244	BDX GG
			➡	- ABS; für Fahrzeuge ohne verstärktes Fahrwerk; Türenanzahl: 5; <input type="checkbox"/>		24.3220-1616.3 020243	TRW GG
						24.3220-1618.3 020245	BDX GG
			➡	→ 08/95; + ABS	2	24.3220-1619.3 020246	TRW GG
			➡	+ ABS; für Fahrzeuge ohne verstärktes Fahrwerk	2	24.3220-1702.3 020375	BDX GG
			➡	- ABS; für Fahrzeuge mit verstärktem Fahrwerk; Türenanzahl: 3	2	24.3220-1702.3 020375	BDX GG
➡	09/95→; →Orga 08729	2	24.3220-1711.3 020409	TRW GG			
➡	Orga 08730→	2	24.3220-1717.3 020430	TRW ALU			
Zubehörsatz, Bremsbacken							
1.1	44	05/93→05/01	➡	03/94→ 04/97; - ABS		03.0137-9086.2 669086	BDX
						03.0137-9175.2 669175	TRW
			➡	09/95→ 04/97; + ABS		03.0137-9158.2 669158	TRW
→							








	kw					! #		
PEUGEOT - 306 Schrägheck (7A, 7C, N3, N5) 01/93→10/03								
Zubehörsatz, Bremsbacken								
1.1	44	05/93→05/01	➡	03/94→ 08/95; + ABS		03.0137-9175.2	669175	TRW
			➡	03/94→ 04/97; + ABS		03.0137-9228.2	669228	BDX
1.4	55	04/93→07/01	➡	05/97→; - ABS		03.0137-9086.2	669086	BDX
1.8 D	43	05/93→05/01				03.0137-9175.2	669175	TRW
1.9 D	47 - 50	05/93→05/01	➡	→ 04/97; - ABS; für Fahrzeuge ohne verstärktes Fahrwerk; Türenanzahl: 5		03.0137-9086.2	669086	BDX
			➡	09/95→; + ABS		03.0137-9158.2	669158	TRW
			➡	→ 08/95; + ABS		03.0137-9175.2	669175	TRW
			➡	→ 04/97; + ABS; für Fahrzeuge ohne verstärktes Fahrwerk		03.0137-9228.2	669228	BDX
			➡	→ 04/97; - ABS; für Fahrzeuge mit verstärktem Fahrwerk; Türenanzahl: 3		03.0137-9228.2	669228	BDX
			➡	05/97→		03.0137-9228.2	669228	BDX
1.6	65	05/93→10/00	➡	- ABS		03.0137-9086.2	669086	BDX
1.8	74	05/93→05/01				03.0137-9175.2	669175	TRW
			➡	09/95→; + ABS		03.0137-9158.2	669158	TRW
			➡	→ 08/95; + ABS		03.0137-9175.2	669175	TRW
1.6	72	10/00→05/01	➡	- ABS		03.0137-9086.2	669086	BDX
						03.0137-9175.2	669175	TRW
			➡	+ ABS		03.0137-9158.2	669158	TRW
1.8 D	44	04/93→05/99	➡	05/97→; - ABS		03.0137-9086.2	669086	BDX
						03.0137-9175.2	669175	TRW
			➡	→ 04/97; - ABS; für Fahrzeuge ohne verstärktes Fahrwerk; Türenanzahl: 5		03.0137-9086.2	669086	BDX
			➡	09/95→; + ABS		03.0137-9158.2	669158	TRW
			➡	→ 08/95; + ABS		03.0137-9175.2	669175	TRW
			➡	→ 04/97; + ABS; für Fahrzeuge ohne verstärktes Fahrwerk		03.0137-9228.2	669228	BDX
			➡	→ 04/97; - ABS; für Fahrzeuge mit verstärktem Fahrwerk; Türenanzahl: 3		03.0137-9228.2	669228	BDX
1.9 D	51 - 55	03/98→05/01	➡	- ABS		03.0137-9086.2	669086	BDX
						03.0137-9175.2	669175	TRW
			➡	+ ABS		03.0137-9158.2	669158	TRW
			➡			03.0137-9228.2	669228	BDX
1.9 DT	66	05/93→05/01	➡	10/93→; - ABS; für Fahrzeuge ohne verstärktes Fahrwerk; Türenanzahl: 5		03.0137-9086.2	669086	BDX
						03.0137-9175.2	669175	TRW
			➡	09/95→		03.0137-9158.2	669158	TRW
			➡	10/93→ 08/95; + ABS		03.0137-9175.2	669175	TRW
			➡	10/93→; + ABS; für Fahrzeuge ohne verstärktes Fahrwerk		03.0137-9228.2	669228	BDX
			➡	10/93→; - ABS; für Fahrzeuge mit verstärktem Fahrwerk; Türenanzahl: 3		03.0137-9228.2	669228	BDX
1.9 Td	52	07/95→08/00	➡	- ABS; für Fahrzeuge ohne verstärktes Fahrwerk; Türenanzahl: 5		03.0137-9086.2	669086	BDX
						03.0137-9175.2	669175	TRW
			➡	09/95→		03.0137-9158.2	669158	TRW
			➡	→ 08/95; + ABS		03.0137-9175.2	669175	TRW
			➡	+ ABS; für Fahrzeuge ohne verstärktes Fahrwerk		03.0137-9228.2	669228	BDX
			➡	- ABS; für Fahrzeuge mit verstärktem Fahrwerk; Türenanzahl: 3		03.0137-9228.2	669228	BDX
Bremstrommel								
1.1	44	05/93→05/01	➡	03/94→ 04/97; - ABS		24.0218-0016.1	480011	Ø 212 x 44,5 / 181 - RLG / - ABS Ring
						24.0218-0716.2	480203	Ø 212 x 44,5 / 181 + RLG / - ABS Ring
			➡	03/94→ 08/95; + ABS; TRW		24.0218-0016.1	480011	Ø 212 x 44,5 / 181 - RLG / - ABS Ring
						24.0218-0716.2	480203	Ø 212 x 44,5 / 181 + RLG / - ABS Ring
			➡	09/95→ 04/97; + ABS		24.0220-3014.1	480090	Ø 247 x 46,5 / 204,5 - RLG / - ABS Ring
			➡	03/94→ 04/97; + ABS; BENDIX		24.0222-8017.1	480071	Ø 274 x 50,8 / 230
→								

	kw				! #					
PEUGEOT - 306 Schrägheck (7A, 7C, N3, N5) 01/93→10/03										
Bremstrommel										
1.4 1.8 D 1.9 D	55 43 47 50	04/93→07/01 05/93→05/01 05/93→05/01	➡	05/97→; - ABS	24.0218-0016.1	480011	Ø 212 x 44,5 / 181 - RLG / - ABS Ring			
					24.0218-0716.2	480203	Ø 212 x 44,5 / 181 + RLG / - ABS Ring			
			➡	→ 04/97; - ABS; für Fahrzeuge ohne verstärktes Fahrwerk; Türenanzahl: 5	24.0218-0016.1	480011	Ø 212 x 44,5 / 181 - RLG / - ABS Ring			
					24.0218-0716.2	480203	Ø 212 x 44,5 / 181 + RLG / - ABS Ring			
			➡	→ 08/95; + ABS; TRW	24.0218-0016.1	480011	Ø 212 x 44,5 / 181 - RLG / - ABS Ring			
					24.0218-0716.2	480203	Ø 212 x 44,5 / 181 + RLG / - ABS Ring			
			➡	09/95→; + ABS	24.0220-3014.1	480090	Ø 247 x 46,5 / 204,5 - RLG / - ABS Ring			
1.6 1.8	65 74	05/93→10/00 05/93→05/01	➡	- ABS	24.0218-0016.1	480011	Ø 212 x 44,5 / 181 - RLG / - ABS Ring			
					24.0218-0716.2	480203	Ø 212 x 44,5 / 181 + RLG / - ABS Ring			
			➡	→ 08/95; + ABS; TRW	24.0218-0016.1	480011	Ø 212 x 44,5 / 181 - RLG / - ABS Ring			
					24.0218-0716.2	480203	Ø 212 x 44,5 / 181 + RLG / - ABS Ring			
			➡	09/95→; + ABS	24.0220-3014.1	480090	Ø 247 x 46,5 / 204,5 - RLG / - ABS Ring			
			1.6	72	10/00→05/01	➡	- ABS	24.0218-0016.1	480011	Ø 212 x 44,5 / 181 - RLG / - ABS Ring
								24.0218-0716.2	480203	Ø 212 x 44,5 / 181 + RLG / - ABS Ring
➡	+ ABS	24.0220-3014.1				480090	Ø 247 x 46,5 / 204,5 - RLG / - ABS Ring			
1.8 D	44	04/93→05/99	➡	05/97→; - ABS	24.0218-0016.1	480011	Ø 212 x 44,5 / 181 - RLG / - ABS Ring			
					24.0218-0716.2	480203	Ø 212 x 44,5 / 181 + RLG / - ABS Ring			
			➡	→ 04/97; - ABS; für Fahrzeuge ohne verstärktes Fahrwerk; Türenanzahl: 5	24.0218-0016.1	480011	Ø 212 x 44,5 / 181 - RLG / - ABS Ring			
					24.0218-0716.2	480203	Ø 212 x 44,5 / 181 + RLG / - ABS Ring			
			➡	→ 08/95; + ABS; TRW	24.0218-0016.1	480011	Ø 212 x 44,5 / 181 - RLG / - ABS Ring			
					24.0218-0716.2	480203	Ø 212 x 44,5 / 181 + RLG / - ABS Ring			
			➡	09/95→; + ABS	24.0220-3014.1	480090	Ø 247 x 46,5 / 204,5 - RLG / - ABS Ring			
1.9 D	51 55	03/98→05/01	➡	- ABS	24.0218-0016.1	480011	Ø 212 x 44,5 / 181 - RLG / - ABS Ring			
					24.0218-0716.2	480203	Ø 212 x 44,5 / 181 + RLG / - ABS Ring			
			➡	+ ABS	24.0220-3014.1	480090	Ø 247 x 46,5 / 204,5 - RLG / - ABS Ring			
1.9 DT	66	05/93→05/01	➡	BENDIX	24.0222-8017.1	480071	Ø 274 x 50,8 / 230			
			➡	10/93→; - ABS; für Fahrzeuge ohne verstärktes Fahrwerk; Türenanzahl: 5	24.0218-0016.1	480011	Ø 212 x 44,5 / 181 - RLG / - ABS Ring			
					24.0218-0716.2	480203	Ø 212 x 44,5 / 181 + RLG / - ABS Ring			
			➡	10/93→ 08/95; + ABS; TRW	24.0218-0016.1	480011	Ø 212 x 44,5 / 181 - RLG / - ABS Ring			
					24.0218-0716.2	480203	Ø 212 x 44,5 / 181 + RLG / - ABS Ring			
→										













		kW								! #					
PEUGEOT - 306 Schrägheck (7A, 7C, N3, N5) 01/93→10/03															
Bremstrommel															
1.9 DT	66	05/93→05/01	➔	09/95→	24.0220-3014.1	480090	Ø 247 x 46,5 / 204,5 - RLG / - ABS Ring								
			➔	10/93→; - ABS; für Fahrzeuge mit verstärktem Fahrwerk; Türenanzahl: 3; BENDIX	24.0222-8017.1	480071	Ø 274 x 50,8 / 230								
			➔	10/93→; + ABS; für Fahrzeuge ohne verstärktes Fahrwerk; BENDIX	24.0222-8017.1	480071	Ø 274 x 50,8 / 230								
1.9 Td	52	07/95→08/00	➔	- ABS; für Fahrzeuge ohne verstärktes Fahrwerk; Türenanzahl: 5	24.0218-0016.1	480011	Ø 212 x 44,5 / 181 - RLG / - ABS Ring								
					24.0218-0716.2	480203	Ø 212 x 44,5 / 181 + RLG / - ABS Ring								
			➔	→ 08/95; + ABS; TRW	24.0218-0016.1	480011	Ø 212 x 44,5 / 181 - RLG / - ABS Ring								
					24.0218-0716.2	480203	Ø 212 x 44,5 / 181 + RLG / - ABS Ring								
			➔	09/95→	24.0220-3014.1	480090	Ø 247 x 46,5 / 204,5 - RLG / - ABS Ring								
			➔	- ABS; für Fahrzeuge mit verstärktem Fahrwerk; Türenanzahl: 3; BENDIX	24.0222-8017.1	480071	Ø 274 x 50,8 / 230								
			➔	+ ABS; für Fahrzeuge ohne verstärktes Fahrwerk; BENDIX	24.0222-8017.1	480071	Ø 274 x 50,8 / 230								
Bremsbackensatz															
1.1	44	05/93→05/01	➔	03/94→ 04/97; - ABS	03.0137-0197.2	650197	TRW Ø 180 x 32 + HEB								
					03.0137-0261.2	650261	BDX Ø 180 x 32								
					03.0520-2520.3	692520	TRW Ø 180 x 32 + RZ / + Zub TopKit								
					03.0520-2620.3	692620	BDX Ø 180 x 32 + RZ / + Zub TopKit								
					03.0525-0004.3	EQ0004	TRW Ø 180 x 32 - RZ / + Zub Easy Quick								
			➔	03/94→ 08/95; + ABS	03.0137-0197.2	650197	TRW Ø 180 x 32 + HEB								
				03.0525-0004.3	EQ0004	TRW Ø 180 x 32 - RZ / + Zub Easy Quick									
			➔	09/95→ 04/97; + ABS	03.0137-0312.2	650312	TRW Ø 203 x 38								
			➔	03/94→ 04/97; + ABS	03.0137-0370.2	650370	BDX Ø 229 x 42 + HEB								
					03.0520-3220.3	693220	BDX Ø 229 x 42 + RZ / + Zub TopKit								
			➔	09/95→; →Orga 08729; + ABS	03.0520-5720.3	695720	TRW Ø 203 x 39 + RZ / + Zub TopKit								
1.4 1.8 D 1.9 D	55 43 47 - 50	04/93→07/01 05/93→05/01 05/93→05/01	➔	05/97→; - ABS	03.0137-0197.2	650197	TRW Ø 180 x 32 + HEB								
					03.0137-0261.2	650261	BDX Ø 180 x 32								
					03.0520-2520.3	692520	TRW Ø 180 x 32 + RZ / + Zub TopKit								
					03.0520-2620.3	692620	BDX Ø 180 x 32 + RZ / + Zub TopKit								
					03.0525-0004.3	EQ0004	TRW Ø 180 x 32 - RZ / + Zub Easy Quick								
			➔	→ 08/95; + ABS	03.0137-0197.2	650197	TRW Ø 180 x 32 + HEB								
					03.0525-0004.3	EQ0004	TRW Ø 180 x 32 - RZ / + Zub Easy Quick								
			➔	→ 04/97; - ABS; für Fahrzeuge ohne verstärktes Fahrwerk; Türenanzahl: 5	03.0137-0197.2	650197	TRW Ø 180 x 32 + HEB								
					03.0137-0261.2	650261	BDX Ø 180 x 32								
					03.0520-2520.3	692520	TRW Ø 180 x 32 + RZ / + Zub TopKit								
					03.0520-2620.3	692620	BDX Ø 180 x 32 + RZ / + Zub TopKit								
					03.0525-0004.3	EQ0004	TRW Ø 180 x 32 - RZ / + Zub Easy Quick								
			➔	09/95→; + ABS	03.0137-0312.2	650312	TRW Ø 203 x 38								
➔	05/97→	03.0137-0370.2	650370	BDX Ø 229 x 42 + HEB											
➔	→ 04/97; - ABS; für Fahrzeuge mit verstärktem Fahrwerk; Türenanzahl: 3	03.0137-0370.2	650370	BDX Ø 229 x 42 + HEB											
➔	→ 04/97; + ABS; für Fahrzeuge ohne verstärktes Fahrwerk	03.0137-0370.2	650370	BDX Ø 229 x 42 + HEB											
		03.0520-3220.3	693220	BDX Ø 229 x 42 + RZ / + Zub TopKit											
➔	→ 04/97; für Fahrzeuge mit verstärktem Fahrwerk; Türenanzahl: 3; + ABS	03.0520-3220.3	693220	BDX Ø 229 x 42 + RZ / + Zub TopKit											



	kw			 	! #		
PEUGEOT - 306 Schrägheck (7A, 7C, N3, N5) 01/93→10/03							
 Bremsbackensatz							
1.4 1.8 D 1.9 D	55 43 47 - 50	04/93→07/01 05/93→05/01 05/93→05/01	➔	05/97→; + ABS	03.0520-3220.3	693220	BDX Ø 229 x 42 + RZ / + Zub TopKit
			➔	09/95→; →Orga 08729; + ABS	03.0520-5720.3	695720	TRW Ø 203 x 39 + RZ / + Zub TopKit
			➔	Orga 08730→; + ABS	03.0520-6420.3	696420	TRW Ø 203 x 39 + RZ / + Zub TopKit
1.6	65	05/93→10/00	➔	→ 08/95; + ABS	03.0137-0197.2	650197	TRW Ø 180 x 32 + HEB
					03.0525-0004.3	EQ0004	TRW Ø 180 x 32 - RZ / + Zub Easy Quick
			➔	- ABS	03.0137-0197.2	650197	TRW Ø 180 x 32 + HEB
					03.0137-0261.2	650261	BDX Ø 180 x 32
					03.0520-2520.3	692520	TRW Ø 180 x 32 + RZ / + Zub TopKit
					03.0520-2620.3	692620	BDX Ø 180 x 32 + RZ / + Zub TopKit
		03.0525-0004.3	EQ0004	TRW Ø 180 x 32 - RZ / + Zub Easy Quick			
			➔	09/95→; + ABS	03.0137-0312.2	650312	TRW Ø 203 x 38
			➔	09/95→; →Orga 08729; + ABS	03.0520-5720.3	695720	TRW Ø 203 x 39 + RZ / + Zub TopKit
1.6	72	10/00→05/01	➔	- ABS	03.0137-0197.2	650197	TRW Ø 180 x 32 + HEB
					03.0137-0261.2	650261	BDX Ø 180 x 32
					03.0520-2520.3	692520	TRW Ø 180 x 32 + RZ / + Zub TopKit
					03.0520-2620.3	692620	BDX Ø 180 x 32 + RZ / + Zub TopKit
					03.0525-0004.3	EQ0004	TRW Ø 180 x 32 - RZ / + Zub Easy Quick
			➔	+ ABS	03.0137-0312.2	650312	TRW Ø 203 x 38
			➔	Orga 08730→; + ABS	03.0520-6420.3	696420	TRW Ø 203 x 39 + RZ / + Zub TopKit
1.8	74	05/93→05/01	➔	→ 08/95; + ABS	03.0137-0197.2	650197	TRW Ø 180 x 32 + HEB
					03.0525-0004.3	EQ0004	TRW Ø 180 x 32 - RZ / + Zub Easy Quick
			➔	- ABS	03.0137-0197.2	650197	TRW Ø 180 x 32 + HEB
					03.0137-0261.2	650261	BDX Ø 180 x 32
					03.0520-2520.3	692520	TRW Ø 180 x 32 + RZ / + Zub TopKit
					03.0520-2620.3	692620	BDX Ø 180 x 32 + RZ / + Zub TopKit
					03.0525-0004.3	EQ0004	TRW Ø 180 x 32 - RZ / + Zub Easy Quick
			➔	09/95→; + ABS	03.0137-0312.2	650312	TRW Ø 203 x 38
			➔	09/95→; →Orga 08729; + ABS	03.0520-5720.3	695720	TRW Ø 203 x 39 + RZ / + Zub TopKit
			➔	Orga 08730→; + ABS	03.0520-6420.3	696420	TRW Ø 203 x 39 + RZ / + Zub TopKit
1.8 D	44	04/93→05/99	➔	→ 08/95; + ABS	03.0137-0197.2	650197	TRW Ø 180 x 32 + HEB
					03.0525-0004.3	EQ0004	TRW Ø 180 x 32 - RZ / + Zub Easy Quick
			➔	05/97→; - ABS	03.0137-0197.2	650197	TRW Ø 180 x 32 + HEB
					03.0137-0261.2	650261	BDX Ø 180 x 32
					03.0520-2520.3	692520	TRW Ø 180 x 32 + RZ / + Zub TopKit
					03.0520-2620.3	692620	BDX Ø 180 x 32 + RZ / + Zub TopKit
		03.0525-0004.3	EQ0004	TRW Ø 180 x 32 - RZ / + Zub Easy Quick			
			➔	→ 04/97; - ABS; für Fahrzeuge ohne verstärktes Fahrwerk; Türenanzahl: 5	03.0137-0197.2	650197	TRW Ø 180 x 32 + HEB
					03.0137-0261.2	650261	BDX Ø 180 x 32
					03.0520-2520.3	692520	TRW Ø 180 x 32 + RZ / + Zub TopKit
					03.0520-2620.3	692620	BDX Ø 180 x 32 + RZ / + Zub TopKit
					03.0525-0004.3	EQ0004	TRW Ø 180 x 32 - RZ / + Zub Easy Quick
			➔	09/95→; + ABS	03.0137-0312.2	650312	TRW Ø 203 x 38
→							

	kw			 	! #		
PEUGEOT - 306 Schrägheck (7A, 7C, N3, N5) 01/93→10/03							
Bremsbackensatz							
1.8 D	44	04/93→05/99	➔	→ 04/97; - ABS; für Fahrzeuge mit verstärktem Fahrwerk; Türenanzahl: 3	03.0137-0370.2	650370	BDX Ø 229 x 42 + HEB
			➔	→ 04/97; + ABS; für Fahrzeuge ohne verstärktes Fahrwerk	03.0137-0370.2	650370	BDX Ø 229 x 42 + HEB
					03.0520-3220.3	693220	BDX Ø 229 x 42 + RZ / + Zub TopKit
			➔	→ 04/97; für Fahrzeuge mit verstärktem Fahrwerk; Türenanzahl: 3; + ABS	03.0520-3220.3	693220	BDX Ø 229 x 42 + RZ / + Zub TopKit
			➔	09/95→; →Orga 08729; + ABS	03.0520-5720.3	695720	TRW Ø 203 x 39 + RZ / + Zub TopKit
		➔	Orga 08730→; + ABS	03.0520-6420.3	696420	TRW Ø 203 x 39 + RZ / + Zub TopKit	
1.9 D	51 - 55	03/98→05/01	➔	- ABS	03.0137-0197.2	650197	TRW Ø 180 x 32 + HEB
					03.0137-0261.2	650261	BDX Ø 180 x 32
					03.0520-2520.3	692520	TRW Ø 180 x 32 + RZ / + Zub TopKit
					03.0520-2620.3	692620	BDX Ø 180 x 32 + RZ / + Zub TopKit
					03.0525-0004.3	EQ0004	TRW Ø 180 x 32 - RZ / + Zub Easy Quick
			➔	+ ABS	03.0137-0312.2	650312	TRW Ø 203 x 38
					03.0520-3220.3	693220	BDX Ø 229 x 42 + RZ / + Zub TopKit
➔		03.0137-0370.2	650370	BDX Ø 229 x 42 + HEB			
		➔	→Orga 08729; + ABS	03.0520-5720.3	695720	TRW Ø 203 x 39 + RZ / + Zub TopKit	
		➔	Orga 08730→; + ABS	03.0520-6420.3	696420	TRW Ø 203 x 39 + RZ / + Zub TopKit	
1.9 DT	66	05/93→05/01	➔	10/93→; - ABS; für Fahrzeuge ohne verstärktes Fahrwerk; Türenanzahl: 5	03.0137-0197.2	650197	TRW Ø 180 x 32 + HEB
					03.0137-0261.2	650261	BDX Ø 180 x 32
					03.0520-2520.3	692520	TRW Ø 180 x 32 + RZ / + Zub TopKit
					03.0520-2620.3	692620	BDX Ø 180 x 32 + RZ / + Zub TopKit
					03.0525-0004.3	EQ0004	TRW Ø 180 x 32 - RZ / + Zub Easy Quick
			➔	10/93→ 08/95; + ABS	03.0137-0197.2	650197	TRW Ø 180 x 32 + HEB
					03.0525-0004.3	EQ0004	TRW Ø 180 x 32 - RZ / + Zub Easy Quick
			➔	09/95→	03.0137-0312.2	650312	TRW Ø 203 x 38
			➔	10/93→; + ABS; für Fahrzeuge ohne verstärktes Fahrwerk	03.0137-0370.2	650370	BDX Ø 229 x 42 + HEB
					03.0520-3220.3	693220	BDX Ø 229 x 42 + RZ / + Zub TopKit
➔	10/93→; - ABS; für Fahrzeuge mit verstärktem Fahrwerk; Türenanzahl: 3	03.0137-0370.2	650370	BDX Ø 229 x 42 + HEB			
➔	10/93→; für Fahrzeuge mit verstärktem Fahrwerk; Türenanzahl: 3; + ABS	03.0520-3220.3	693220	BDX Ø 229 x 42 + RZ / + Zub TopKit			
➔	09/95→; →Orga 08729	03.0520-5720.3	695720	TRW Ø 203 x 39 + RZ / + Zub TopKit			
		➔	Orga 08730→	03.0520-6420.3	696420	TRW Ø 203 x 39 + RZ / + Zub TopKit	
1.9 Td	52	07/95→08/00	➔	- ABS; für Fahrzeuge ohne verstärktes Fahrwerk; Türenanzahl: 5	03.0137-0197.2	650197	TRW Ø 180 x 32 + HEB
					03.0137-0261.2	650261	BDX Ø 180 x 32
					03.0520-2520.3	692520	TRW Ø 180 x 32 + RZ / + Zub TopKit
					03.0520-2620.3	692620	BDX Ø 180 x 32 + RZ / + Zub TopKit
					03.0525-0004.3	EQ0004	TRW Ø 180 x 32 - RZ / + Zub Easy Quick
			➔	→ 08/95; + ABS	03.0137-0197.2	650197	TRW Ø 180 x 32 + HEB
					03.0525-0004.3	EQ0004	TRW Ø 180 x 32 - RZ / + Zub Easy Quick
➔	09/95→	03.0137-0312.2	650312	TRW Ø 203 x 38			
➔	+ ABS; für Fahrzeuge ohne verstärktes Fahrwerk	03.0137-0370.2	650370	BDX Ø 229 x 42 + HEB			
		03.0520-3220.3	693220	BDX Ø 229 x 42 + RZ / + Zub TopKit			
➔	- ABS; für Fahrzeuge mit verstärktem Fahrwerk; Türenanzahl: 3	03.0137-0370.2	650370	BDX Ø 229 x 42 + HEB			
→							
















	kw			 	! #			
PEUGEOT - 306 Schrägheck (7A, 7C, N3, N5) 01/93→10/03								
 Bremsbackensatz								
1.9 Td	52	07/95→08/00	➡	für Fahrzeuge mit verstärktem Fahrwerk; Türenanzahl: 3; + ABS	03.0520-3220.3	693220	BDX Ø 229 x 42 + RZ / + Zub TopKit	
			➡	09/95→; →Orga 08729	03.0520-5720.3	695720	TRW Ø 203 x 39 + RZ / + Zub TopKit	
			➡	Orga 08730→	03.0520-6420.3	696420	TRW Ø 203 x 39 + RZ / + Zub TopKit	
 Seilzug, Feststellbremse								
1.1	44	05/93→05/01		03/94→ 04/97; Trommelbremse; <input type="checkbox"/>	24.3727-0818.2	580818	L= 1.656	
				03/94→ 04/97; Trommelbremse; <input type="checkbox"/>	24.3727-0819.2	580819	L= 1.561	
1.4	55	04/93→07/01		Trommelbremse; <input type="checkbox"/>	24.3727-0818.2	580818	L= 1.656	
1.8 D	43	05/93→05/01		Trommelbremse; <input type="checkbox"/>	24.3727-0819.2	580819	L= 1.561	
1.9 D	47	05/93→05/01		Entreprise; Trommelbremse; <input type="checkbox"/>	24.3727-0822.2	580822	L= 1.608 + Zub	
	55			Entreprise; Trommelbremse; <input type="checkbox"/>	24.3727-0823.2	580823	L= 1.690	
1.6	65 - 72	05/93→05/01		Trommelbremse; <input type="checkbox"/>	24.3727-0818.2	580818	L= 1.656	
1.8	74	05/93→05/01		Trommelbremse; <input type="checkbox"/>	24.3727-0819.2	580819	L= 1.561	
1.8 D	44	04/93→05/99						
1.9 Td	52	07/95→08/00						
1.8 16V	81	03/97→05/01		Scheibenbremse; <input type="checkbox"/>	24.3727-0812.2	580812	L= 1.696	
2.0 16V	99	03/97→06/00		Scheibenbremse; <input type="checkbox"/>	24.3727-0813.2	580813	L= 1.614	
2.0 HDi 90	66	06/99→12/02						
2.0 S16	110 - 120	06/94→05/01						
1.8 16V	82	03/97→10/03		→ 05/01; Scheibenbremse; <input type="checkbox"/>	24.3727-0812.2	580812	L= 1.696	
				→ 05/01; Scheibenbremse; <input type="checkbox"/>	24.3727-0813.2	580813	L= 1.614	
1.9 DT	66	05/93→05/01		10/93→; Trommelbremse; <input type="checkbox"/>	24.3727-0818.2	580818	L= 1.656	
				10/93→; Trommelbremse; <input type="checkbox"/>	24.3727-0819.2	580819	L= 1.561	
2.0 16V	97	03/97→05/01		Türenanzahl: 4; Scheibenbremse; <input type="checkbox"/>	24.3727-0812.2	580812	L= 1.696	
				Türenanzahl: 4; Scheibenbremse; <input type="checkbox"/>	24.3727-0813.2	580813	L= 1.614	
2.0 S16	112	05/93→05/01		07/94→; Scheibenbremse; <input type="checkbox"/>	24.3727-0812.2	580812	L= 1.696	
				07/94→; Scheibenbremse; <input type="checkbox"/>	24.3727-0813.2	580813	L= 1.614	
2.0 XSi	89	05/93→05/01		03/94→; Scheibenbremse; <input type="checkbox"/>	24.3727-0812.2	580812	L= 1.696	
				03/94→; Scheibenbremse; <input type="checkbox"/>	24.3727-0813.2	580813	L= 1.614	
PEUGEOT - 307 (3A/C) 08/00→12/12								
 Seilzug, Feststellbremse								
1.4	55	08/00→09/03		Scheibenbremse; <input type="checkbox"/>	2	24.3727-0832.2	580832	L= 2.035
1.4 16V	65	11/03→07/07						
1.4 HDi	50	10/01→06/05						
1.6 Flex	83	07/06→12/12						
2.0 16V	100	08/00→06/05						
2.0 HDi 110	79	08/00→03/07						
2.0 HDi 90	66	08/00→03/07						
1.6	81	07/06→04/12		→ 07/07; Scheibenbremse; <input type="checkbox"/>	2	24.3727-0832.2	580832	L= 2.035
1.6 16V	80	08/00→11/07						
1.6 HDi	66	04/05→03/09						
1.6 HDi 110	80	02/04→03/09						
2.0 16V	103 - 130	03/05→11/07						
2.0 HDi 135	100	10/03→11/07						
PEUGEOT - 307 Break (3E) 03/02→12/09								
 Seilzug, Feststellbremse								
1.4	55	04/02→09/03		→Orga 10933; Scheibenbremse; <input type="checkbox"/>	2	24.3727-0839.2	580839	L= 2.115
1.4 16V	65	11/03→07/07						
1.4 HDi	50	03/02→06/05						
1.6 16V	80	03/02→04/08						
1.6 HDi	66	04/05→04/08						
1.6 HDi 110	80	02/04→04/08						
2.0	100	03/02→06/05						
2.0 16V	103 - 130	03/05→04/08						
2.0 HDi 110	79	03/02→12/09						
2.0 HDi 135	100	02/04→04/08						
2.0 HDi 90	66	03/02→04/08						
PEUGEOT - 307 CC (3B) 03/03→06/09								
 Seilzug, Feststellbremse								
1.6 16V	80	03/03→04/09		03/05→ 02/09; Scheibenbremse; <input type="checkbox"/>	2	24.3727-0832.2	580832	L= 2.035
2.0 16V	100	10/03→06/05		Scheibenbremse; <input type="checkbox"/>	2	24.3727-0832.2	580832	L= 2.035
→								

	kW					! #		
PEUGEOT - 307 CC (3B) 03/03→06/09								
Seilzug, Feststellbremse								
2.0 16V	103 - 130	10/03→04/09		→ 02/09; Scheibenbremse;	2	24.3727-0832.2	580832	L= 2.035
2.0 HDi 135	100	06/05→04/09						
PEUGEOT - 307 Stufenheck 01/01→12/12								
Seilzug, Feststellbremse								
1.6	81	08/06→12/12		Scheibenbremse;	2	24.3727-0832.2	580832	L= 2.035
2.0	103	09/06→12/08						
2.0 HDi	80	09/06→03/12						
PEUGEOT - 307 SW (3H) 03/02→12/09								
Seilzug, Feststellbremse								
1.4	55	04/02→09/03		→Orga 10933; Scheibenbremse;	2	24.3727-0839.2	580839	L= 2.115
1.4 16V	65	11/03→07/07						
1.6 16V	80	03/02→04/08						
1.6 BioFlex	80	09/07→04/08						
1.6 HDi 110	80	11/03→12/07						
1.6 HDi 90	66	04/05→04/08						
2.0 16V	100 - 103	03/02→04/08						
2.0 HDi 110	79	03/02→12/09						
2.0 HDi 135	100	02/04→04/08						
2.0 HDi 90	66	03/02→04/08						
PEUGEOT - 307 SW Kasten/Kombi (3E_, 3H_) 04/02→12/09								
Seilzug, Feststellbremse								
1.4 HDi	51	04/02→06/05		→Orga 10933; Scheibenbremse;	2	24.3727-0839.2	580839	L= 2.115
1.6 HDi	66	04/06→10/08						
2.0 HDi	66 - 100	01/03→12/09						
PEUGEOT - 308 II (LB_, LP_, LW_, LH_, L3_) 09/13→06/21								
Seilzug, Feststellbremse								
1.2 THP 110	81	11/13→06/21		Radstand [mm]: 2.620;		24.3727-0856.2	580856	L= 1.896
1.2 THP 130	96	11/13→06/21				24.3727-0857.2	580857	L= 1.896
1.2 VTi 72	60	09/13→06/21		Radstand [mm]: 2.620;		24.3727-0858.2	580858	L= 2.004
1.5 BlueHDi 100	75	05/18→06/21		Radstand [mm]: 2.730;		24.3727-0859.2	580859	L= 2.004
1.5 BlueHDi 130	96	06/17→06/21						
1.6 BlueHDi 120	88	11/13→06/21		Radstand [mm]: 2.730;				
1.6 GT 205	151	06/14→06/21						
1.6 GTi	184 - 200	06/15→06/21						
1.6 GTi PureTech 263	193	07/18→06/21						
1.6 HDi	68	09/13→06/21						
1.6 HDi / BlueHDi 115	85	09/13→06/21						
1.6 HDi 100	73	04/14→06/21						
1.6 PureTech 225	165	01/18→06/21						
1.6 THP	112 - 115	09/13→06/21						
1.6 THP 125	92	09/13→06/21						
1.6 THP 150	110	03/14→06/21						
1.6 THP 163	120	06/14→06/21						
1.6 VTi 115	85	05/15→06/21						
2.0 BlueHDi 150	110	11/13→06/21						
2.0 GT BlueHDi 180	130 - 133	06/14→06/21						
PEUGEOT - 308 Kasten/Schrägheck (LB_) 03/15→								
Seilzug, Feststellbremse								
1.5 BlueHDi 130	96	06/17→06/21		Radstand [mm]: 2.620;		24.3727-0856.2	580856	L= 1.896
1.6 BlueHDi 120	88	03/15→06/21		Radstand [mm]: 2.620;		24.3727-0857.2	580857	L= 1.896
1.6 e-HDi 115	85	03/15→06/21		Radstand [mm]: 2.730;		24.3727-0858.2	580858	L= 2.004
				Radstand [mm]: 2.730;		24.3727-0859.2	580859	L= 2.004
PEUGEOT - 308 SW I (4E_, 4H_) 09/07→10/14								
Seilzug, Feststellbremse								
1.4 16V	70	09/07→10/14		05/08→ 04/14; Scheibenbremse;	2	24.3727-0854.2	580854	L= 2.128
1.6 16V	88 - 128	09/07→10/14						
1.6 HDi	66 - 80	09/07→10/14						
1.4 16V	72	12/09→10/14		→ 04/14; Scheibenbremse;	2	24.3727-0854.2	580854	L= 2.128
1.6 Bioflex	82	03/09→10/14						
1.6 HDi	68 - 84	11/09→10/14						






















	kW					! #		
PEUGEOT - 308 SW I (4E_, 4H_) 09/07→10/14								
Seilzug, Feststellbremse								
1.6 THP 16V 2.0 HDi	115 110 - 120	10/09→10/14 06/09→10/14			→ 04/14; Scheibenbremse;	2	24.3727-0854.2 580854	L= 2.128
2.0 2.0 Bioflex 2.0 HDi	103 103 100	01/08→12/11 01/08→12/11 09/07→12/12			05/08→; Scheibenbremse;	2	24.3727-0854.2 580854	L= 2.128
2.0 HDi	103	09/07→10/14			12/08→ 04/14; Scheibenbremse;	2	24.3727-0854.2 580854	L= 2.128
PEUGEOT - 308 SW I Kasten/Kombi (4E_) 01/08→12/12								
Seilzug, Feststellbremse								
1.6 HDi 2.0 HDi	66 - 80 100	01/08→12/12 01/08→12/11			Scheibenbremse;	2	24.3727-0854.2 580854	L= 2.128
PEUGEOT - 308 SW II (LC_, LJ_, LR_, LX_, L4_) 03/14→06/21								
Seilzug, Feststellbremse								
1.2 THP 110 1.2 THP 130 1.5 BlueHDi 100 1.5 BlueHDi 130 1.6 BlueHDi 100 1.6 BlueHDi 120 1.6 GT 205 1.6 HDi / BlueHDi 115 1.6 HDi 92 1.6 PureTech 225 1.6 THP 125 1.6 THP 150 1.6 THP 155 1.6 VTi 2.0 BlueHDi 150 2.0 GT BlueHDi 180 2.0 GT HDi 180 / BlueHDi 180	81 96 75 96 73 88 151 85 68 165 92 110 115 85 110 130 - 132 133	03/14→06/21 03/14→06/21 04/18→06/21 06/17→06/21 04/14→06/21 03/14→06/21 02/15→06/21 03/14→06/21 03/14→06/21 01/18→06/21 03/14→06/21 03/14→06/21 03/14→06/21 03/14→06/21 03/14→06/21 06/17→06/21 06/14→06/21			Radstand [mm]: 2.620; Radstand [mm]: 2.620; Radstand [mm]: 2.730; Radstand [mm]: 2.730;		24.3727-0856.2 580856 24.3727-0857.2 580857 24.3727-0858.2 580858 24.3727-0859.2 580859	L= 1.896 L= 1.896 L= 2.004 L= 2.004
PEUGEOT - 308 SW II Kasten/Kombi (LC_) 04/14→								
Seilzug, Feststellbremse								
1.5 BlueHDi 130 1.6 BlueHDi	96 73	06/17→06/21 04/14→06/21			Radstand [mm]: 2.620; Radstand [mm]: 2.620; Radstand [mm]: 2.730; Radstand [mm]: 2.730;		24.3727-0856.2 580856 24.3727-0857.2 580857 24.3727-0858.2 580858 24.3727-0859.2 580859	L= 1.896 L= 1.896 L= 2.004 L= 2.004
PEUGEOT - 405 II (4B) 01/92→12/99								
Zubehörsatz, Bremsbacken								
1.9 D	52	08/97→11/99			→ S 71407666; - ABS		03.0137-9089.2 669089	BDX
Bremsbackensatz								
1.9 D	52	08/97→11/99			→ S 71407666; - ABS		03.0137-0202.2 650202	BDX Ø 229 x 42
PEUGEOT - 406 (8B) 08/95→01/05								
Radbremszylinder								
1.6 1.8 1.9 D 1.9 TD	65 66 55 66 - 68	11/95→05/04 05/97→05/04 10/96→05/04 01/96→05/04			→ 04/04; → 04/04;		24.3220-1709.3 020404 24.3220-1710.3 020405	BDX GG BDX GG
1.8 1.8 16V	74 81	10/96→03/99 11/95→10/00			 		24.3220-1709.3 020404 24.3220-1710.3 020405	BDX GG BDX GG
1.8 Bifuel	81	04/99→05/03			→ 10/00; → 10/00;		24.3220-1709.3 020404 24.3220-1710.3 020405	BDX GG BDX GG
Zubehörsatz, Bremsbacken								
1.6 1.8 1.9 D 1.9 TD	65 66 55 66 - 68	11/95→05/04 05/97→05/04 10/96→05/04 01/96→05/04			→ 04/04		03.0137-9228.2 669228	BDX
1.8 1.8 16V	74 81	10/96→03/99 11/95→10/00					03.0137-9228.2 669228	BDX
1.8 Bifuel	81	04/99→05/03			→ 10/00		03.0137-9228.2 669228	BDX










	kW			 	! #		
PEUGEOT - 406 (8B) 08/95→01/05							
 Bremstrommel							
1.6 1.8 1.9 D 1.9 TD	65 66 55 66 - 68	11/95→05/04 05/97→05/04 10/96→05/04 01/96→05/04	➡	→ 04/04		24.0222-8017.1 480071	Ø 274 x 50,8 / 230
1.8 1.8 16V	74 81	10/96→03/99 11/95→10/00	➡			24.0222-8017.1 480071	Ø 274 x 50,8 / 230
1.8 Bifuel	81	04/99→05/03	➡	→ 10/00		24.0222-8017.1 480071	Ø 274 x 50,8 / 230
 Bremsbackensatz							
1.6 1.8 1.9 D 1.9 TD	65 66 55 66 - 68	11/95→05/04 05/97→05/04 10/96→05/04 01/96→05/04	➡	→ 04/04		03.0137-0340.2 650340	BDX Ø 229 x 42 + HEB
			➡	→ 04/04; - RZR		03.0520-5820.3 695820	BDX Ø 229 x 42 + RZ / + Zub TopKit
			➡	→ 04/04; - ABS; + RZR		03.0520-5920.3 695920	BDX Ø 229 x 42 + RZ / + Zub TopKit
1.8 1.8 16V	74 81	10/96→03/99 11/95→10/00	➡			03.0137-0340.2 650340	BDX Ø 229 x 42 + HEB
			➡	- RZR		03.0520-5820.3 695820	BDX Ø 229 x 42 + RZ / + Zub TopKit
			➡	- ABS; + RZR		03.0520-5920.3 695920	BDX Ø 229 x 42 + RZ / + Zub TopKit
1.8 Bifuel	81	04/99→05/03	➡	→ 10/00		03.0137-0340.2 650340	BDX Ø 229 x 42 + HEB
			➡	→ 10/00; - RZR		03.0520-5820.3 695820	BDX Ø 229 x 42 + RZ / + Zub TopKit
			➡	→ 10/00; - ABS; + RZR		03.0520-5920.3 695920	BDX Ø 229 x 42 + RZ / + Zub TopKit
 Bremsbackensatz, Feststellbremse							
1.8 16V 1.8 BiFuel 2.0 2.0 16V 3.0 24V	85 85 104 99 143	10/00→05/04 09/00→05/04 11/96→03/99 01/99→08/00 01/98→06/99	➡			03.0137-4010.2 654010	Ø 180 x 30 + Zub
2.0 16V 2.0 16V HPi 2.0 HDi 110 2.0 HDi 90 2.0 Turbo 2.1 TD 12V 2.2 2.2 HDi 3.0 24V 3.0 V6 2.0 HDi 110	97 - 100 103 79 66 108 80 116 98 140 152 80	11/95→06/04 05/01→05/04 08/01→05/04 02/99→05/04 04/96→05/04 01/96→05/04 07/00→05/04 03/00→05/04 10/96→05/04 03/00→05/04 06/98→08/01	➡	→ 04/04		03.0137-4010.2 654010	Ø 180 x 30 + Zub
			➡	02/99→		03.0137-4010.2 654010	Ø 180 x 30 + Zub
Zubehörsatz, Feststellbremsbacken							
1.8 16V 1.8 BiFuel 2.0 2.0 16V 3.0 24V	85 85 104 99 143	10/00→05/04 09/00→05/04 11/96→03/99 01/99→08/00 01/98→06/99	➡			03.0137-9700.2 669700 03.0137-9702.2 669702 03.0137-9249.2 669249	
2.0 16V 2.0 16V HPi 2.0 HDi 110 2.0 HDi 90 2.0 Turbo 2.1 TD 12V 2.2 2.2 HDi 3.0 24V 3.0 V6 2.0 HDi 110	97 - 100 103 79 66 108 80 116 98 140 152 80	11/95→06/04 05/01→05/04 08/01→05/04 02/99→05/04 04/96→05/04 01/96→05/04 07/00→05/04 03/00→05/04 10/96→05/04 03/00→05/04 06/98→08/01	➡	→ 04/04		03.0137-9700.2 669700 03.0137-9702.2 669702 03.0137-9249.2 669249	
			➡	02/99→		03.0137-9700.2 669700 03.0137-9702.2 669702 03.0137-9249.2 669249	
 Seilzug, Feststellbremse							
1.6 1.8 1.9 D 1.9 TD	65 66 55 66	11/95→05/04 05/97→05/04 10/96→05/04 01/96→05/04		→Orga 08511; Trommelbremse; 		24.3727-0824.2 580824 24.3727-0825.2 580825 24.3727-0834.2 580834 24.3727-0834.2 580834	L= 824 L= 750 L= 1.700 L= 1.700
→				Orga 08512→; → 04/04; Trommelbremse; Einstellung nach unten; 	1	24.3727-0834.2 580834	L= 1.700

































	kW					! #		
PEUGEOT - 406 (8B) 08/95→01/05								
Seilzug, Feststellbremse								
1.6 1.8 1.9 D 1.9 TD	65 66 55 66	11/95→05/04 05/97→05/04 10/96→05/04 01/96→05/04		Orga 08512→; → 04/04; Trommelbremse;			24.3727-0835.2 580835	L= 824
				Orga 08512→; → 04/04; Trommelbremse;			24.3727-0836.2 580836	L= 751
				Orga 08512→; → 04/04; Trommelbremse; Einstellung nach oben;	1	24.3727-0851.2 580851 24.3727-0852.2 580852	L= 1.756 L= 1.656	
				→Orga 08511; Trommelbremse; Einstellung nach oben;	1	24.3727-0851.2 580851 24.3727-0852.2 580852	L= 1.756 L= 1.656	
1.8 1.8 16V	74 81	10/96→03/99 11/95→10/00		→Orga 08511; Trommelbremse;			24.3727-0824.2 580824	L= 824
				→Orga 08511; Trommelbremse;			24.3727-0825.2 580825	L= 750
				Orga 08512→; Trommelbremse; Einstellung nach unten;	1	24.3727-0834.2 580834	L= 1.700	
				→Orga 08511; Trommelbremse; Einstellung nach unten;	1	24.3727-0834.2 580834	L= 1.700	
				Orga 08512→; Trommelbremse;			24.3727-0835.2 580835	L= 824
				Orga 08512→; Trommelbremse;			24.3727-0836.2 580836	L= 751
				Orga 08512→; Trommelbremse; Einstellung nach oben;	1	24.3727-0851.2 580851 24.3727-0852.2 580852	L= 1.756 L= 1.656	
				→Orga 08511; Trommelbremse; Einstellung nach oben;	1	24.3727-0851.2 580851 24.3727-0852.2 580852	L= 1.756 L= 1.656	
1.8 16V 1.8 BiFuel 2.0 2.0 16V 3.0 24V	85 85 104 99 143	10/00→05/04 09/00→05/04 11/96→03/99 01/99→08/00 01/98→06/99		Orga 08575→; Scheibenbremse;			24.3727-0826.2 580826	L= 695
				Scheibenbremse;			24.3727-0826.2 580826	L= 695
				→Orga 08574; Scheibenbremse;			24.3727-0826.2 580826	L= 695
				Orga 08575→; Scheibenbremse;			24.3727-0827.2 580827	L= 642
				Scheibenbremse;			24.3727-0827.2 580827	L= 642
				→Orga 08574; Scheibenbremse;			24.3727-0827.2 580827	L= 642
				Scheibenbremse; Einstellung nach unten;	1	24.3727-0834.2 580834	L= 1.700	
				→Orga 08574; Einstellung nach oben;	1	24.3727-0851.2 580851	L= 1.756	
				Orga 08575→; Scheibenbremse; Einstellung nach oben;	1	24.3727-0852.2 580852	L= 1.656	
1.8 Bifuel	81	04/99→05/03		→Orga 08511; Trommelbremse;			24.3727-0824.2 580824	L= 824
				→Orga 08511; Trommelbremse;			24.3727-0825.2 580825	L= 750
				→Orga 08511; Trommelbremse; Einstellung nach unten;	1	24.3727-0834.2 580834	L= 1.700	
				Orga 08512→; → 10/00; Trommelbremse; Einstellung nach unten;	1	24.3727-0834.2 580834	L= 1.700	
				Orga 08512→; → 10/00; Trommelbremse;			24.3727-0835.2 580835	L= 824
				Orga 08512→; → 10/00; Trommelbremse;			24.3727-0836.2 580836	L= 751
				Orga 08512→; → 10/00; Trommelbremse; Einstellung nach oben;	1	24.3727-0851.2 580851 24.3727-0852.2 580852	L= 1.756 L= 1.656	
				→Orga 08511; Trommelbremse; Einstellung nach oben;	1	24.3727-0851.2 580851 24.3727-0852.2 580852	L= 1.756 L= 1.656	
2.0 16V 2.0 16V HPi 2.0 HDi 110 2.0 HDi 90 2.0 Turbo 2.1 TD 12V 2.2 2.2 HDi 3.0 24V 3.0 V6	97 - 100 103 79 66 108 80 116 98 140 152	11/95→06/04 05/01→05/04 08/01→05/04 02/99→05/04 04/96→05/04 01/96→05/04 07/00→05/04 03/00→05/04 10/96→05/04 03/00→05/04		→ 04/04; Scheibenbremse;			24.3727-0826.2 580826	L= 695
				→Orga 08574; Scheibenbremse;			24.3727-0826.2 580826	L= 695
				Orga 08575→; → 04/04; Scheibenbremse;			24.3727-0826.2 580826	L= 695
				Orga 08575→; → 04/04; Scheibenbremse;			24.3727-0827.2 580827	L= 642
				→ 04/04; Scheibenbremse;			24.3727-0827.2 580827	L= 642
				→Orga 08574; Scheibenbremse;			24.3727-0827.2 580827	L= 642
				→ 04/04; Scheibenbremse; Einstellung nach unten;	1	24.3727-0834.2 580834	L= 1.700	
				→Orga 08574; Einstellung nach oben;	1	24.3727-0851.2 580851	L= 1.756	
				Orga 08575→; → 04/04; Scheibenbremse; Einstellung nach oben;	1	24.3727-0852.2 580852	L= 1.656	
2.0 HDi 110	80	06/98→08/01		02/99→; →Orga 08574; Scheibenbremse;			24.3727-0826.2 580826	L= 695
				02/99→; Scheibenbremse;			24.3727-0826.2 580826	L= 695
				Orga 08575→; Scheibenbremse;			24.3727-0826.2 580826	L= 695
				02/99→; →Orga 08574; Scheibenbremse;			24.3727-0827.2 580827	L= 642
				02/99→; Scheibenbremse;			24.3727-0827.2 580827	L= 642
				Orga 08575→; Scheibenbremse;			24.3727-0827.2 580827	L= 642













	kw			 	! #		
PEUGEOT - 406 (8B) 08/95→01/05							
 Seilzug, Feststellbremse							
2.0 HDi 110	80	06/98→08/01		02/99→; Scheibenbremse; Einstellung nach unten; 	1	24.3727-0834.2 580834	L= 1.700
				02/99→; →Orga 08574; Einstellung nach oben; 	1	24.3727-0851.2 580851	L= 1.756
				Orga 08575→; Scheibenbremse; Einstellung nach oben; 	1	24.3727-0852.2 580852	L= 1.656
PEUGEOT - 406 Break (8E/F) 10/96→10/04							
 Radbremszylinder							
1.8	66	05/97→10/04	➡	→ 04/04; 		24.3220-1709.3 020404	BDX GG
1.9 D	55	10/96→10/04					
1.9 TD	66	10/96→10/04	➡	→ 04/04; 		24.3220-1710.3 020405	BDX GG
1.8	74	10/96→03/99	➡			24.3220-1709.3 020404	BDX GG
1.8 16V	81	10/96→10/00	➡			24.3220-1710.3 020405	BDX GG
Zubehörsatz, Bremsbacken							
1.8	66	05/97→10/04	➡	→ 04/04		03.0137-9228.2 669228	BDX
1.9 D	55	10/96→10/04					
1.9 TD	66	10/96→10/04					
1.8	74	10/96→03/99	➡			03.0137-9228.2 669228	BDX
1.8 16V	81	10/96→10/00					
 Bremstrommel							
1.8	66	05/97→10/04	➡	→ 04/04		24.0222-8017.1 480071	Ø 274 x 50,8 / 230
1.9 D	55	10/96→10/04					
1.9 TD	66	10/96→10/04					
1.8	74	10/96→03/99	➡			24.0222-8017.1 480071	Ø 274 x 50,8 / 230
1.8 16V	81	10/96→10/00					
 Bremsbackensatz							
1.8	66	05/97→10/04	➡	→ 04/04		03.0137-0340.2 650340	BDX Ø 229 x 42 + HEB
1.9 D	55	10/96→10/04					
1.9 TD	66	10/96→10/04	➡	→ 04/04; - RZR		03.0520-5820.3 695820	BDX Ø 229 x 42 + RZ / + Zub TopKit
			➡	→ 04/04; - ABS; + RZR		03.0520-5920.3 695920	BDX Ø 229 x 42 + RZ / + Zub TopKit
1.8	74	10/96→03/99	➡			03.0137-0340.2 650340	BDX Ø 229 x 42 + HEB
1.8 16V	81	10/96→10/00	➡	- RZR		03.0520-5820.3 695820	BDX Ø 229 x 42 + RZ / + Zub TopKit
			➡	- ABS; + RZR		03.0520-5920.3 695920	BDX Ø 229 x 42 + RZ / + Zub TopKit
 Bremsbackensatz, Feststellbremse							
1.8 16V	85	10/00→10/04	➡	→ 04/04		03.0137-4010.2 654010	Ø 180 x 30 + Zub
2.0 16V	97 - 100	10/96→10/04					
2.0 16V HPi	103	05/01→10/04					
2.0 HDi 110	79	08/01→10/04					
2.0 HDi 90	66	02/99→10/04					
2.0 Turbo	108	10/96→10/04					
2.1 TD 12V	80	10/96→10/04					
2.2	116	07/00→10/04					
2.2 HDi	98	03/00→10/04					
3.0 24V	140	10/96→10/04					
3.0 V6	152	03/00→10/04					
1.8 BiFuel	85	10/00→02/04	➡			03.0137-4010.2 654010	Ø 180 x 30 + Zub
2.0	104	11/96→03/99					
2.0 16V	99	01/99→10/00					
2.0 HDi 110	80	02/99→04/04	➡	→ 08/01		03.0137-4010.2 654010	Ø 180 x 30 + Zub
Zubehörsatz, Feststellbremsbacken							
1.8 16V	85	10/00→10/04		→ 04/04		03.0137-9700.2 669700	
2.0 16V	97 - 100	10/96→10/04				03.0137-9702.2 669702	
2.0 16V HPi	103	05/01→10/04	➡	→ 04/04		03.0137-9249.2 669249	
2.0 HDi 110	79	08/01→10/04					
2.0 HDi 90	66	02/99→10/04					
2.0 Turbo	108	10/96→10/04					
2.1 TD 12V	80	10/96→10/04					
2.2	116	07/00→10/04					
2.2 HDi	98	03/00→10/04					
3.0 24V	140	10/96→10/04					
3.0 V6	152	03/00→10/04					
1.8 BiFuel	85	10/00→02/04				03.0137-9700.2 669700	
2.0	104	11/96→03/99					
➔							















































	kW			 	! #		
PEUGEOT - 406 Break (8E/F) 10/96→10/04							
Zubehörsatz, Feststellbremsbacken							
2.0 16V	99	01/99→10/00				03.0137-9702.2 669702	
			➔			03.0137-9249.2 669249	
2.0 HDI 110	80	02/99→04/04		→ 08/01		03.0137-9700.2 669700	
			➔	→ 08/01		03.0137-9702.2 669702	
						03.0137-9249.2 669249	
 Seilzug, Feststellbremse							
1.8	66	05/97→10/04		→Orga 08511; Trommelbremse; <input type="checkbox"/>		24.3727-0824.2 580824	L= 824
1.9 D	55	10/96→10/04		→Orga 08511; Trommelbremse; <input type="checkbox"/>		24.3727-0825.2 580825	L= 750
1.9 TD	66	10/96→10/04		→Orga 08511; Trommelbremse; <input type="checkbox"/>		24.3727-0834.2 580834	L= 1.700
				Orga 08512→; → 04/04; Trommelbremse; <input type="checkbox"/>	1	24.3727-0834.2 580834	L= 1.700
				Orga 08512→; → 04/04; Trommelbremse; <input type="checkbox"/>		24.3727-0835.2 580835	L= 824
				Orga 08512→; → 04/04; Trommelbremse; <input type="checkbox"/>		24.3727-0836.2 580836	L= 751
1.8	74	10/96→03/99		→Orga 08511; Trommelbremse; <input type="checkbox"/>		24.3727-0824.2 580824	L= 824
1.8 16V	81	10/96→10/00		→Orga 08511; Trommelbremse; <input type="checkbox"/>		24.3727-0825.2 580825	L= 750
				→Orga 08511; Trommelbremse; <input type="checkbox"/>	1	24.3727-0834.2 580834	L= 1.700
				Orga 08512→; Trommelbremse; <input type="checkbox"/>	1	24.3727-0834.2 580834	L= 1.700
				Orga 08512→; Trommelbremse; <input type="checkbox"/>		24.3727-0835.2 580835	L= 824
				Orga 08512→; Trommelbremse; <input type="checkbox"/>		24.3727-0836.2 580836	L= 751
1.8 16V	85	10/00→10/04		→ 04/04; Scheibenbremse; <input type="checkbox"/>		24.3727-0826.2 580826	L= 695
2.0 16V	97 - 100	10/96→10/04		→ 04/04; Scheibenbremse; <input type="checkbox"/>		24.3727-0827.2 580827	L= 642
2.0 16V HPi	103	05/01→10/04		→ 04/04; Scheibenbremse; <input type="checkbox"/>	1	24.3727-0834.2 580834	L= 1.700
2.0 HDi 110	79	08/01→10/04					
2.0 HDi 90	66	02/99→10/04					
2.0 Turbo	108	10/96→10/04					
2.1 TD 12V	80	10/96→10/04					
2.2	116	07/00→10/04					
2.2 HDi	98	03/00→10/04					
3.0 24V	140	10/96→10/04					
3.0 V6	152	03/00→10/04					
1.8 BiFuel	85	10/00→02/04		Scheibenbremse; <input type="checkbox"/>		24.3727-0826.2 580826	L= 695
2.0	104	11/96→03/99		Scheibenbremse; <input type="checkbox"/>		24.3727-0827.2 580827	L= 642
2.0 16V	99	01/99→10/00		Scheibenbremse; <input type="checkbox"/>	1	24.3727-0834.2 580834	L= 1.700
2.0 HDi 110	80	02/99→04/04		→ 08/01; Scheibenbremse; <input type="checkbox"/>		24.3727-0826.2 580826	L= 695
				→ 08/01; Scheibenbremse; <input type="checkbox"/>		24.3727-0827.2 580827	L= 642
				→ 08/01; Scheibenbremse; <input type="checkbox"/>	1	24.3727-0834.2 580834	L= 1.700
PEUGEOT - 406 Coupe (8C) 03/97→02/05							
 Bremsbackensatz, Feststellbremse							
2.0 16V	97 - 100	03/97→12/04	➔			03.0137-4010.2 654010	∅ 180 x 30 + Zub
2.2	116	03/02→12/04					
2.2 HDI	98	03/00→12/04					
3.0 24V	143	05/97→06/99					
3.0 V6	152	03/00→12/04					
3.0 V6 24V	140	03/97→12/04					
2.0 16V	99	04/99→09/04	➔	→ 10/00		03.0137-4010.2 654010	∅ 180 x 30 + Zub
3.0 V6	154	03/99→06/01	➔	03/00→		03.0137-4010.2 654010	∅ 180 x 30 + Zub
Zubehörsatz, Feststellbremsbacken							
2.0 16V	97 - 100	03/97→12/04				03.0137-9700.2 669700	
						03.0137-9702.2 669702	
2.2	116	03/02→12/04					
2.2 HDI	98	03/00→12/04	➔			03.0137-9249.2 669249	
3.0 24V	143	05/97→06/99					
3.0 V6	152	03/00→12/04					
3.0 V6 24V	140	03/97→12/04					
2.0 16V	99	04/99→09/04		→ 10/00		03.0137-9700.2 669700	
						03.0137-9702.2 669702	
			➔	→ 10/00		03.0137-9249.2 669249	
3.0 V6	154	03/99→06/01		03/00→		03.0137-9700.2 669700	
						03.0137-9702.2 669702	
➔			➔	03/00→		03.0137-9249.2 669249	









	kw			 	! #		
PEUGEOT - 406 Coupe (8C) 03/97→02/05							
 Seilzug, Feststellbremse							
2.0 16V	97 - 100	03/97→12/04		Scheibenbremse; 		24.3727-0828.2 580828	L= 706
2.2 HDi	98	03/00→12/04		Scheibenbremse; 		24.3727-0829.2 580829	L= 644
3.0 24V	143	05/97→06/99		Scheibenbremse; 	1	24.3727-0834.2 580834	L= 1.700
3.0 V6	152	03/00→12/04					
3.0 V6 24V	140	03/97→12/04					
2.0 16V	99	04/99→09/04		→ 10/00; Scheibenbremse; 		24.3727-0828.2 580828	L= 706
				→ 10/00; Scheibenbremse; 		24.3727-0829.2 580829	L= 644
				→ 10/00; Scheibenbremse; 	1	24.3727-0834.2 580834	L= 1.700
2.2	116	03/02→12/04		Scheibenbremse; 		24.3727-0826.2 580826	L= 695
				Scheibenbremse; 		24.3727-0827.2 580827	L= 642
				Scheibenbremse; 	1	24.3727-0834.2 580834	L= 1.700
3.0 V6	154	03/99→06/01		03/00→; Scheibenbremse; 		24.3727-0828.2 580828	L= 706
				03/00→; Scheibenbremse; 		24.3727-0829.2 580829	L= 644
				03/00→; Scheibenbremse; 	1	24.3727-0834.2 580834	L= 1.700
PEUGEOT - 407 (6D_) 02/04→12/11							
 Seilzug, Feststellbremse							
1.6 HDi 110	80	05/04→12/10		Scheibenbremse; 	2	24.3727-0844.2 580844	L= 2.155
1.8	85	03/04→07/05					
1.8 16V	92	08/05→12/10					
2.0	100	03/04→07/05					
2.0 16V	103 - 105	09/05→12/10					
2.0 Bioflex	103	09/07→02/11					
2.0 Flex	103	10/05→02/11					
2.0 HDi	93 - 120	11/04→12/10					
2.0 HDi 135	100	05/04→10/10					
2.2	116	03/04→10/06					
2.2 16V	120	08/05→12/10					
2.2 HDi	120	03/06→12/10					
2.2 HDi 170	125	03/06→12/10					
2.7 HDi	150	10/05→12/10					
3.0	155	03/04→12/10					
PEUGEOT - 407 Coupe (6C_) 10/05→							
 Seilzug, Feststellbremse							
2.0 HDi	100	10/05→		07/07→ 12/11; Scheibenbremse; 	2	24.3727-0844.2 580844	L= 2.155
2.0 HDi	120	06/09→		→ 12/11; Scheibenbremse; 	2	24.3727-0844.2 580844	L= 2.155
2.2 16V	120	10/05→					
2.7 HDi	150	10/05→					
3.0 HDi	177	06/09→					
3.0 V6	155	10/05→					
PEUGEOT - 407 SW (6E_, 6D_) 05/04→12/11							
 Seilzug, Feststellbremse							
1.6 HDi 110	80	05/04→12/10		Scheibenbremse; 	2	24.3727-0844.2 580844	L= 2.155
1.8	85	05/04→07/05					
1.8 16V	92	08/05→12/10					
2.0	100	05/04→07/05					
2.0 16V	103	08/05→12/10					
2.0 Bioflex	103	01/08→12/10					
2.0 Flex	103	10/05→02/11					
2.0 HDi	93 - 120	11/04→12/10					
2.0 HDi 135	100	07/04→12/10					
2.2	116	05/04→07/05					
2.2 16V	120	08/05→12/10					
2.2 HDi	120	06/08→12/10					
2.2 HDi 170	125	03/06→12/10					
2.7 HDi	150	10/05→12/10					
3.0	155	05/04→12/10					
PEUGEOT - 407 SW Kasten/Kombi (6E_) 08/04→12/10							
 Seilzug, Feststellbremse							
1.6 HDi	80	08/04→12/10		Scheibenbremse; 	2	24.3727-0844.2 580844	L= 2.155
2.0 HDi	103 - 120	06/09→12/10					
PEUGEOT - 605 (6B) 06/89→09/99							
 Bremsbackensatz, Feststellbremse							
2.0	79 - 89	06/89→09/99	➡	04/90→		03.0137-0409.2 650409	Ø 186 x 20
➔							

	kw				! #		
PEUGEOT - 605 (6B) 06/89→09/99							
Bremsbackensatz, Feststellbremse							
3.0	123	10/89→09/99	➡	04/90→		03.0137-0409.2 650409	Ø 186 x 20
3.0 SV 24	147	08/89→09/99					
2.0 16V	97	07/94→09/99	➡	09/94→		03.0137-0409.2 650409	Ø 186 x 20
2.0 Turbo	108	07/91→09/99					
2.5 Turbo Diesel	95	07/94→09/99					
2.0 Turbo	104	07/92→09/99	➡	12/92→ 08/94		03.0137-0409.2 650409	Ø 186 x 20
2.1 TD 12V	80	08/94→09/99	➡			03.0137-0409.2 650409	Ø 186 x 20
3.0 V6	140	04/97→09/99					
2.1 Turbo Diesel	80	06/89→09/99	➡	10/90→		03.0137-0409.2 650409	Ø 186 x 20
Zubehörsatz, Feststellbremsbacken							
2.0	79 - 89	06/89→09/99		04/90→		03.0137-9701.2 669701	
3.0	123	10/89→09/99					
3.0 SV 24	147	08/89→09/99					
2.0 16V	97	07/94→09/99		09/94→		03.0137-9701.2 669701	
2.0 Turbo	108	07/91→09/99					
2.5 Turbo Diesel	95	07/94→09/99					
2.0 Turbo	104	07/92→09/99		12/92→ 08/94		03.0137-9701.2 669701	
2.1 TD 12V	80	08/94→09/99				03.0137-9701.2 669701	
3.0 V6	140	04/97→09/99					
2.1 Turbo Diesel	80	06/89→09/99		10/90→		03.0137-9701.2 669701	
PEUGEOT - 607 (9D, 9U) 01/00→							
Bremsbackensatz, Feststellbremse							
2.0	100	02/00→08/05	➡	→ 11/04		03.0137-4010.2 654010	Ø 180 x 30 + Zub
2.0 HDI	80	05/00→09/05					
2.2 16V	116	02/00→08/05					
2.2 HDi	98	02/00→02/06					
2.0 HDi	79	03/01→09/04	➡	→ 07/04		03.0137-4010.2 654010	Ø 180 x 30 + Zub
3.0 V6 24V	152	02/00→07/04	➡			03.0137-4010.2 654010	Ø 180 x 30 + Zub
Zubehörsatz, Feststellbremsbacken							
2.0	100	02/00→08/05		→ 11/04		03.0137-9700.2 669700	
2.0 HDI	80	05/00→09/05				03.0137-9702.2 669702	
2.2 16V	116	02/00→08/05					
2.2 HDi	98	02/00→02/06	➡	→ 11/04		03.0137-9249.2 669249	
2.0 HDi	79	03/01→09/04		→ 07/04		03.0137-9700.2 669700	
				→ 07/04		03.0137-9702.2 669702	
			➡	→ 07/04		03.0137-9249.2 669249	
3.0 V6 24V	152	02/00→07/04				03.0137-9700.2 669700	
						03.0137-9702.2 669702	
			➡			03.0137-9249.2 669249	
Seilzug, Feststellbremse							
2.0	100	02/00→08/05		→ 11/04; ☐		24.3727-0837.2 580837	L= 724
2.0 HDI	80	05/00→09/05		→ 11/04; ☐		24.3727-0838.2 580838	L= 713
2.2 16V	116	02/00→08/05					
2.2 HDi	98	02/00→02/06		12/04→; ☐		24.3727-0840.2 580840	L= 815
				12/04→; ☐		24.3727-0841.2 580841	L= 794
2.0 HDi	79	03/01→09/04		→ 07/04; ☐		24.3727-0837.2 580837	L= 724
				→ 07/04; ☐		24.3727-0838.2 580838	L= 713
2.0 HDI	100	09/05→07/11		→ 12/10; ☐		24.3727-0840.2 580840	L= 815
2.7 HDi 24V	150	12/04→07/11					
3.0 V6 24V	155	03/04→07/11		→ 12/10; ☐		24.3727-0841.2 580841	L= 794
2.2 16V	120	09/05→06/10		☐		24.3727-0840.2 580840	L= 815
2.2 HDi	125	05/06→06/10		☐		24.3727-0841.2 580841	L= 794
3.0 V6 24V	152	02/00→07/04		☐		24.3727-0837.2 580837	L= 724
				☐		24.3727-0838.2 580838	L= 713
PEUGEOT - 806 (221) 06/94→08/02							
Radbremszylinder							
1.8	73	07/95→08/02	➡	10/96→ 06/02; - ABS	2	24.3219-1704.3 020374	GG
1.9 TD	66 - 68	07/95→08/02	➡	→ 06/02; - ABS	2	24.3219-1704.3 020374	GG
2.0 HDI	80	08/99→08/02					
2.0 HDI 16V	80	08/99→08/02					
2.0	89	06/94→08/02	➡	08/94→ 06/02; - ABS	2	24.3219-1704.3 020374	GG
→							













	kw				! #		
PEUGEOT - 806 (221) 06/94 → 08/02							
Zubehörsatz, Bremsbacken							
1.8	73	07/95 → 08/02	➡	10/96 → 06/02; - ABS		03.0137-9208.2 669208	
1.9 TD	66 - 68	07/95 → 08/02	➡	→ 06/02; - ABS		03.0137-9208.2 669208	
2.0 HDI	80	08/99 → 08/02					
2.0 HDI 16V	80	08/99 → 08/02					
2.0	89	06/94 → 08/02	➡	08/94 → 06/02; - ABS		03.0137-9208.2 669208	
 Bremsstrommel							
1.8	73	07/95 → 08/02	➡	10/96 → 06/02; - ABS		24.0225-5003.1 480066	Ø 298 x 67 / 256
1.9 TD	66 - 68	07/95 → 08/02	➡	→ 06/02; - ABS		24.0225-5003.1 480066	Ø 298 x 67 / 256
2.0 HDI	80	08/99 → 08/02					
2.0 HDI 16V	80	08/99 → 08/02					
2.0	89	06/94 → 08/02	➡	08/94 → 06/02; - ABS		24.0225-5003.1 480066	Ø 298 x 67 / 256
 Bremsbackensatz							
1.8	73	07/95 → 08/02	➡	10/96 → 06/02; - ABS		03.0137-0314.2 650314 03.0520-2619.3 692619 03.0525-0029.3 EQ0029	Ø 255 x 61 BDX Ø 255 x 61 + RZ / + Zub TopKit BDX Ø 255 x 61 - RZ / + Zub Easy Quick
1.9 TD	66 - 68	07/95 → 08/02	➡	→ 06/02; - ABS		03.0137-0314.2 650314 03.0520-2619.3 692619 03.0525-0029.3 EQ0029	Ø 255 x 61 BDX Ø 255 x 61 + RZ / + Zub TopKit BDX Ø 255 x 61 - RZ / + Zub Easy Quick
2.0 HDI	80	08/99 → 08/02					
2.0 HDI 16V	80	08/99 → 08/02					
2.0	89	06/94 → 08/02	➡	08/94 → 06/02; - ABS		03.0137-0314.2 650314 03.0520-2619.3 692619 03.0525-0029.3 EQ0029	Ø 255 x 61 BDX Ø 255 x 61 + RZ / + Zub TopKit BDX Ø 255 x 61 - RZ / + Zub Easy Quick
 Bremsbackensatz, Feststellbremse							
1.8	73	07/95 → 08/02	➡	10/96 → 06/02		03.0137-4018.2 654018	Ø 180 x 30 + Zub
1.9 TD	66 - 68	07/95 → 08/02	➡	→ 06/02		03.0137-4018.2 654018	Ø 180 x 30 + Zub
2.0 16V	100	09/00 → 08/02					
2.0 HDI	80	08/99 → 08/02					
2.0 HDI 16V	80	08/99 → 08/02					
2.0	89	06/94 → 08/02	➡	08/94 → 06/02		03.0137-4018.2 654018	Ø 180 x 30 + Zub
2.0 Turbo	108	06/94 → 08/02					
2.0 16V	97	05/98 → 09/00	➡	10/98 →		03.0137-4018.2 654018	Ø 180 x 30 + Zub
2.1 td 12V	80	06/96 → 08/99	➡			03.0137-4018.2 654018	Ø 180 x 30 + Zub
Zubehörsatz, Feststellbremsbacken							
1.8	73	07/95 → 08/02		10/96 → 06/02		03.0137-9700.2 669700 03.0137-9702.2 669702	
			➡	10/96 → 06/02		03.0137-9249.2 669249	
1.9 TD	66 - 68	07/95 → 08/02		→ 06/02		03.0137-9700.2 669700 03.0137-9702.2 669702	
			➡	→ 06/02		03.0137-9249.2 669249	
2.0 16V	100	09/00 → 08/02					
2.0 HDI	80	08/99 → 08/02					
2.0 HDI 16V	80	08/99 → 08/02					
2.0	89	06/94 → 08/02		08/94 → 06/02		03.0137-9700.2 669700 03.0137-9702.2 669702	
			➡	08/94 → 06/02		03.0137-9249.2 669249	
2.0 Turbo	108	06/94 → 08/02					
			➡				
2.0 16V	97	05/98 → 09/00		10/98 →		03.0137-9700.2 669700 03.0137-9702.2 669702	
			➡	10/98 →		03.0137-9249.2 669249	
2.1 td 12V	80	06/96 → 08/99				03.0137-9700.2 669700 03.0137-9702.2 669702	
			➡			03.0137-9249.2 669249	
 Seilzug, Feststellbremse							
1.8	73	07/95 → 08/02		10/96 → 06/02; für Linkslenker; Scheibenbremse; 	1	24.3727-0336.2 580336	L= 500
			➡	10/96 → 06/02; für Linkslenker; Scheibenbremse; 		24.3727-0529.2 580529	L= 2.205
→							
































	kw			 	! #		
PEUGEOT - 806 (221) 06/94→08/02							
 Seilzug, Feststellbremse							
1.8	73	07/95→08/02		10/96→ 06/02; für Linkslenker; Scheibenbremse; 		24.3727-0530.2 580530	L= 1.255
				10/96→ 06/02; für Linkslenker; Trommelbremse; 		24.3727-0531.2 580531	L= 2.286
				10/96→ 06/02; für Rechtslenker; Trommelbremse; 		24.3727-0532.2 580532	L= 1.063
				10/96→ 06/02; für Linkslenker; Trommelbremse; 		24.3727-0532.2 580532	L= 1.063
1.9 TD	66 - 68	07/95→08/02		→ 06/02; für Linkslenker; Scheibenbremse; 	1	24.3727-0336.2 580336	L= 500
2.0 HDI	80	08/99→08/02		→ 06/02; für Linkslenker; Scheibenbremse; 		24.3727-0529.2 580529	L= 2.205
2.0 HDI 16V	80	08/99→08/02		→ 06/02; für Linkslenker; Scheibenbremse; 		24.3727-0530.2 580530	L= 1.255
				→ 06/02; für Linkslenker; Trommelbremse; 		24.3727-0531.2 580531	L= 2.286
				→ 06/02; für Rechtslenker; Trommelbremse; 		24.3727-0532.2 580532	L= 1.063
				→ 06/02; für Linkslenker; Trommelbremse; 		24.3727-0532.2 580532	L= 1.063
2.0	89	06/94→08/02		08/94→ 06/02; für Linkslenker; Scheibenbremse; 	1	24.3727-0336.2 580336	L= 500
				08/94→ 06/02; für Linkslenker; Scheibenbremse; 		24.3727-0529.2 580529	L= 2.205
				08/94→ 06/02; für Linkslenker; Scheibenbremse; 		24.3727-0530.2 580530	L= 1.255
				08/94→ 06/02; für Linkslenker; Trommelbremse; 		24.3727-0531.2 580531	L= 2.286
				08/94→ 06/02; für Rechtslenker; Trommelbremse; 		24.3727-0532.2 580532	L= 1.063
				08/94→ 06/02; für Linkslenker; Trommelbremse; 		24.3727-0532.2 580532	L= 1.063
2.0 16V	97	05/98→09/00		10/98→; für Linkslenker; Scheibenbremse; 	1	24.3727-0336.2 580336	L= 500
				10/98→; für Linkslenker; Scheibenbremse; 		24.3727-0529.2 580529	L= 2.205
				10/98→; für Linkslenker; Scheibenbremse; 		24.3727-0530.2 580530	L= 1.255
2.0 16V	100	09/00→08/02		→ 06/02; für Linkslenker; Scheibenbremse; 	1	24.3727-0336.2 580336	L= 500
				→ 06/02; für Linkslenker; Scheibenbremse; 		24.3727-0529.2 580529	L= 2.205
				→ 06/02; für Linkslenker; Scheibenbremse; 		24.3727-0530.2 580530	L= 1.255
2.0 Turbo	108	06/94→08/02		08/94→ 06/02; für Linkslenker; Scheibenbremse; 	1	24.3727-0336.2 580336	L= 500
				08/94→ 06/02; für Linkslenker; Scheibenbremse; 		24.3727-0529.2 580529	L= 2.205
				08/94→ 06/02; für Linkslenker; Scheibenbremse; 		24.3727-0530.2 580530	L= 1.255
2.1 td 12V	80	06/96→08/99		für Linkslenker; Scheibenbremse; 	1	24.3727-0336.2 580336	L= 500
				für Linkslenker; Scheibenbremse; 		24.3727-0529.2 580529	L= 2.205
				für Linkslenker; Scheibenbremse; 		24.3727-0530.2 580530	L= 1.255
PEUGEOT - 807 (EB_) 06/02→							
 Seilzug, Feststellbremse							
2.0	100	06/02→		→Orga 10284; für Rechtslenker; Scheibenbremse; 		24.3727-0847.2 580847	L= 1.068
2.2	116	06/02→		→Orga 10284; für Linkslenker; Scheibenbremse; 		24.3727-0847.2 580847	L= 1.068
2.2 HDi	94	06/02→		→Orga 10284; für Rechtslenker; Scheibenbremse; 		24.3727-0848.2 580848	L= 2.360
3.0 V6	150	06/02→		→Orga 10284; für Linkslenker; Scheibenbremse; 		24.3727-0848.2 580848	L= 2.360
				Orga 10285→; für Rechtslenker; → 06/14; Scheibenbremse; 		24.3727-0849.2 580849	L= 2.308
				Orga 10285→; für Linkslenker; → 06/14; Scheibenbremse; 		24.3727-0849.2 580849	L= 2.308
				Orga 10285→; für Linkslenker; → 06/14; Scheibenbremse; 		24.3727-0850.2 580850	L= 1.041
→							












	kw			 	! #					
PEUGEOT - 807 (EB_) 06/02→										
 Seilzug, Feststellbremse										
2.0 2.2 2.2 HDi 3.0 V6	100 116 94 150	06/02→ 06/02→ 06/02→ 06/02→		Orga 10285→; für Rechtslenker; → 06/14; Scheibenbremse; <input type="checkbox"/>		24.3727-0850.2 580850	L= 1.041			
2.0 16V 2.0 HDi	103 100	09/05→ 06/06→		→Orga 10284; für Rechtslenker; Schei- benbremse; <input type="checkbox"/>		24.3727-0847.2 580847	L= 1.068			
				→Orga 10284; für Rechtslenker; Schei- benbremse; <input type="checkbox"/>		24.3727-0848.2 580848	L= 2.360			
				Orga 10285→; für Rechtslenker; → 06/14; Scheibenbremse; <input type="checkbox"/>		24.3727-0849.2 580849	L= 2.308			
				Orga 10285→; für Linkslenker; → 06/14; Scheibenbremse; <input type="checkbox"/>		24.3727-0849.2 580849	L= 2.308			
				Orga 10285→; für Linkslenker; → 06/14; Scheibenbremse; <input type="checkbox"/>		24.3727-0850.2 580850	L= 1.041			
				Orga 10285→; für Rechtslenker; → 06/14; Scheibenbremse; <input type="checkbox"/>		24.3727-0850.2 580850	L= 1.041			
			2.0 HDi 2.2 HDi	79 100	06/02→05/06 04/04→05/06		→Orga 10284; für Rechtslenker; Schei- benbremse; <input type="checkbox"/>		24.3727-0847.2 580847	L= 1.068
							→Orga 10284; für Linkslenker; Schei- benbremse; <input type="checkbox"/>		24.3727-0847.2 580847	L= 1.068
							→Orga 10284; für Linkslenker; Schei- benbremse; <input type="checkbox"/>		24.3727-0848.2 580848	L= 2.360
							→Orga 10284; für Rechtslenker; Schei- benbremse; <input type="checkbox"/>		24.3727-0848.2 580848	L= 2.360
	Orga 10285→; für Linkslenker; Schei- benbremse; <input type="checkbox"/>					24.3727-0849.2 580849	L= 2.308			
	Orga 10285→; für Rechtslenker; Schei- benbremse; <input type="checkbox"/>					24.3727-0849.2 580849	L= 2.308			
	Orga 10285→; für Rechtslenker; Schei- benbremse; <input type="checkbox"/>					24.3727-0850.2 580850	L= 1.041			
	Orga 10285→; für Linkslenker; Schei- benbremse; <input type="checkbox"/>		24.3727-0850.2 580850	L= 1.041						
2.0 HDi	80	04/04→		→Orga 10284; für Rechtslenker; Schei- benbremse; <input type="checkbox"/>		24.3727-0847.2 580847	L= 1.068			
				→Orga 10284; für Rechtslenker; Schei- benbremse; <input type="checkbox"/>		24.3727-0848.2 580848	L= 2.360			
				Orga 10285→; → 05/06; für Linkslenker; Scheibenbremse; <input type="checkbox"/>		24.3727-0849.2 580849	L= 2.308			
				Orga 10285→; → 05/06; für Rechts- lenker; Scheibenbremse; <input type="checkbox"/>		24.3727-0849.2 580849	L= 2.308			
				Orga 10285→; → 05/06; für Linkslenker; Scheibenbremse; <input type="checkbox"/>		24.3727-0850.2 580850	L= 1.041			
				Orga 10285→; → 05/06; für Rechts- lenker; Scheibenbremse; <input type="checkbox"/>		24.3727-0850.2 580850	L= 1.041			
2.0 HDi	88	02/06→		11/06→; →Orga 10284; für Rechts- lenker; Scheibenbremse; <input type="checkbox"/>		24.3727-0847.2 580847	L= 1.068			
				11/06→; →Orga 10284; für Rechts- lenker; Scheibenbremse; <input type="checkbox"/>		24.3727-0848.2 580848	L= 2.360			
				Orga 10285→; für Linkslenker; → 06/14; Scheibenbremse; <input type="checkbox"/>		24.3727-0849.2 580849	L= 2.308			
				Orga 10285→; für Rechtslenker; → 06/14; Scheibenbremse; <input type="checkbox"/>		24.3727-0849.2 580849	L= 2.308			
				Orga 10285→; für Rechtslenker; → 06/14; Scheibenbremse; <input type="checkbox"/>		24.3727-0850.2 580850	L= 1.041			
				Orga 10285→; für Linkslenker; → 06/14; Scheibenbremse; <input type="checkbox"/>		24.3727-0850.2 580850	L= 1.041			
2.0 HDi	120	06/09→		für Rechtslenker; → 06/14; Scheiben- bremse; <input type="checkbox"/>		24.3727-0849.2 580849	L= 2.308			
				für Linkslenker; → 01/14; Scheiben- bremse; <input type="checkbox"/>		24.3727-0849.2 580849	L= 2.308			
				für Rechtslenker; → 06/14; Scheiben- bremse; <input type="checkbox"/>		24.3727-0850.2 580850	L= 1.041			
				für Linkslenker; → 01/14; Scheiben- bremse; <input type="checkbox"/>		24.3727-0850.2 580850	L= 1.041			
2.2 HDi	120	06/06→		10/07→; →Orga 10284; für Rechts- lenker; Scheibenbremse; <input type="checkbox"/>		24.3727-0847.2 580847	L= 1.068			
				10/07→; →Orga 10284; für Rechts- lenker; Scheibenbremse; <input type="checkbox"/>		24.3727-0848.2 580848	L= 2.360			
				Orga 10285→; für Linkslenker; → 06/14; Scheibenbremse; <input type="checkbox"/>		24.3727-0849.2 580849	L= 2.308			
				Orga 10285→; für Rechtslenker; → 06/14; Scheibenbremse; <input type="checkbox"/>		24.3727-0849.2 580849	L= 2.308			
→										











	kw			 	! #			
PEUGEOT - 807 (EB_) 06/02→								
 Seilzug, Feststellbremse								
2.2 HDi	120	06/06→		Orga 10285→; für Rechtslenker; → 06/14; Scheibenbremse; <input type="checkbox"/>	24.3727-0850.2	580850	L= 1.041	
				Orga 10285→; für Linkslenker; → 06/14; Scheibenbremse; <input type="checkbox"/>	24.3727-0850.2	580850	L= 1.041	
2.2 HDi	125	06/06→06/10		10/07→; →Orga 10284; für Rechtslenker; Scheibenbremse; <input type="checkbox"/>	24.3727-0847.2	580847	L= 1.068	
				10/07→; →Orga 10284; für Rechtslenker; Scheibenbremse; <input type="checkbox"/>	24.3727-0848.2	580848	L= 2.360	
				Orga 10285→; für Linkslenker; Scheibenbremse; <input type="checkbox"/>	24.3727-0849.2	580849	L= 2.308	
				Orga 10285→; für Rechtslenker; Scheibenbremse; <input type="checkbox"/>	24.3727-0849.2	580849	L= 2.308	
				Orga 10285→; für Linkslenker; Scheibenbremse; <input type="checkbox"/>	24.3727-0850.2	580850	L= 1.041	
				Orga 10285→; für Rechtslenker; Scheibenbremse; <input type="checkbox"/>	24.3727-0850.2	580850	L= 1.041	
PEUGEOT - 807 Van (EB_) 06/02→								
 Seilzug, Feststellbremse								
2.0 HDi	120	05/10→		für Rechtslenker; Scheibenbremse; <input type="checkbox"/>	24.3727-0849.2	580849	L= 2.308	
				für Linkslenker; Scheibenbremse; <input type="checkbox"/>	24.3727-0849.2	580849	L= 2.308	
				für Rechtslenker; Scheibenbremse; <input type="checkbox"/>	24.3727-0850.2	580850	L= 1.041	
				für Linkslenker; Scheibenbremse; <input type="checkbox"/>	24.3727-0850.2	580850	L= 1.041	
2.0 HDi HDi	79 94	06/02→05/06 04/04→05/06		→Orga 10284; für Linkslenker; Scheibenbremse; <input type="checkbox"/>	24.3727-0847.2	580847	L= 1.068	
				→Orga 10284; für Rechtslenker; Scheibenbremse; <input type="checkbox"/>	24.3727-0847.2	580847	L= 1.068	
				→Orga 10284; für Rechtslenker; Scheibenbremse; <input type="checkbox"/>	24.3727-0848.2	580848	L= 2.360	
				→Orga 10284; für Linkslenker; Scheibenbremse; <input type="checkbox"/>	24.3727-0848.2	580848	L= 2.360	
				Orga 10285→; für Rechtslenker; Scheibenbremse; <input type="checkbox"/>	24.3727-0849.2	580849	L= 2.308	
				Orga 10285→; für Linkslenker; Scheibenbremse; <input type="checkbox"/>	24.3727-0849.2	580849	L= 2.308	
				Orga 10285→; für Rechtslenker; Scheibenbremse; <input type="checkbox"/>	24.3727-0850.2	580850	L= 1.041	
				Orga 10285→; für Linkslenker; Scheibenbremse; <input type="checkbox"/>	24.3727-0850.2	580850	L= 1.041	
2.0 HDi	80	04/04→05/06		→Orga 10284; für Rechtslenker; Scheibenbremse; <input type="checkbox"/>	24.3727-0847.2	580847	L= 1.068	
				→Orga 10284; für Rechtslenker; Scheibenbremse; <input type="checkbox"/>	24.3727-0848.2	580848	L= 2.360	
				Orga 10285→; für Rechtslenker; Scheibenbremse; <input type="checkbox"/>	24.3727-0849.2	580849	L= 2.308	
				Orga 10285→; für Linkslenker; Scheibenbremse; <input type="checkbox"/>	24.3727-0849.2	580849	L= 2.308	
				Orga 10285→; für Rechtslenker; Scheibenbremse; <input type="checkbox"/>	24.3727-0850.2	580850	L= 1.041	
				Orga 10285→; für Linkslenker; Scheibenbremse; <input type="checkbox"/>	24.3727-0850.2	580850	L= 1.041	
PEUGEOT - 1007 (KM_) 04/05→								
 Radbremszylinder								
1.4 1.4 16V 1.4 HDi	54 65 50	04/05→ 10/05→ 04/05→	➡	→ 02/11	2	24.3220-1717.3 24.3220-1724.3	020430 020476	TRW ALU BOS ALU
Zubehörsatz, Bremsbacken								
1.4 1.4 16V 1.4 HDi	54 65 50	04/05→ 10/05→ 04/05→	➡	→ 02/11		03.0137-9267.2 03.0137-9281.2	669267 669281	TRW
 Bremsstrommel								
1.4 1.4 16V 1.4 HDi	54 65 50	04/05→ 10/05→ 04/05→	➡	→ 02/11		24.0220-3029.1 24.0220-3729.2	480179 480217	Ø 244,5 x 42 / 204,5 - RLG / - ABS Ring Ø 244,5 x 42 / 204,5 + RLG / + ABS Ring
 Bremsbackensatz								
1.4 →	54	04/05→	➡	→ 02/11		03.0137-0426.2	650426	TRW Ø 203 x 38 + HEB








	kw			 	! #		
PEUGEOT - 1007 (KM_) 04/05→							
 Bremsbackensatz							
1.4 16V 1.4 HDi	65 50	10/05→ 04/05→	➡	→ 02/11		03.0137-0439.2 650439 03.0520-7620.3 697620 03.0520-8520.3 698520	Ø 203 x 39 + HEB TRW Ø 203 x 38 + RZ / + Zub TopKit BOS Ø 203 x 39 + RZ / + Zub TopKit
 Seilzug, Feststellbremse							
1.4 1.4 16V 1.4 HDi	54 65 50	04/05→ 10/05→ 04/05→		→ 02/11; Trommelbremse; ⚠	2	24.3727-0843.2 580843	L= 1.612
PEUGEOT - 2008 I (CU_) 03/13→							
 Seilzug, Feststellbremse							
1.2 PureTech 82 1.2 THP 110 / PureTech 110 1.2 THP 130 / PureTech 130 1.2 VTi 1.4 HDi 1.5 BlueHDi 100 1.5 BlueHDi 120 1.6 BlueHDi 1.6 BlueHDi 100 1.6 BlueHDi 120 1.6 BlueHDi 75 1.6 HDi 1.6 VTi	61 81 96 60 50 75 88 85 73 88 55 68 - 84 85 - 88	01/18→12/19 01/15→ 01/15→ 03/13→12/18 06/13→ 05/18→ 05/18→ 07/14→ 01/15→ 07/14→ 01/15→ 03/13→ 03/13→ 03/13→		⚠	2	24.3727-0855.2 580855	L= 1.910
PEUGEOT - 2008 I Van (CU_) 03/13→							
 Seilzug, Feststellbremse							
BlueHDi 100 BlueHDi 120 PureTech 130	75 88 96	05/18→ 05/18→ 01/18→		⚠	2	24.3727-0855.2 580855	L= 1.910
PEUGEOT - 4007 (VU_, VV_) 02/07→03/13							
 Bremsbackensatz, Feststellbremse							
2.0 2.0 4x4 2.2 HDi 2.4 16V	108 108 115 125	11/10→03/13 11/10→03/13 02/07→03/13 02/07→03/13	➡	→ 11/12		03.0137-3023.2 653023 03.0137-3015.2 653015	Ø 170 x 32 - HEB Ø 190 x 32 - HEB
Zubehörsatz, Feststellbremsbacken							
2.0 2.0 4x4 2.2 HDi 2.4 16V	108 108 115 125	11/10→03/13 11/10→03/13 02/07→03/13 02/07→03/13	➡	→ 11/12		03.0137-9307.2 669307	
 Seilzug, Feststellbremse							
2.0 2.0 4x4	108 108	11/10→03/13 11/10→03/13		→ 11/12; ☐ → 11/12; ☐		24.3727-0359.2 580359 24.3727-0360.2 580360 24.3727-0359.2 580359	L= 1.645 L= 1.627 L= 1.645
PEUGEOT - 4007 Van (VU_, VV_) 02/07→03/13							
 Bremsbackensatz, Feststellbremse							
HDi 155	115	02/07→03/13	➡	→ 11/12		03.0137-3015.2 653015	Ø 190 x 32 - HEB
Zubehörsatz, Feststellbremsbacken							
HDi 155	115	02/07→03/13	➡	→ 11/12		03.0137-9307.2 669307	
PEUGEOT - 4008 05/12→							
 Bremsbackensatz, Feststellbremse							
1.6 1.6 HDi 1.6 HDi AWC 1.8 HDi 1.8 HDi AWC 2.0 AWC →	86 84 84 110 110 110	05/12→ 05/12→ 05/12→ 05/12→ 05/12→ 05/12→	➡			03.0137-3023.2 653023	Ø 170 x 32 - HEB























	kw			 	! #		
PEUGEOT - 4008 05/12→							
Zubehörsatz, Feststellbremsbacken							
1.6	86	05/12→	➔			03.0137-9307.2	669307
1.6 HDi	84	05/12→					
1.6 HDi AWC	84	05/12→					
1.8 HDi	110	05/12→					
1.8 HDi AWC	110	05/12→					
2.0 AWC	110	05/12→					
 Seilzug, Feststellbremse							
1.6	86	05/12→		→Orga 13114; <input type="checkbox"/>		24.3727-0359.2	580359 L= 1.645
1.6 HDi	84	05/12→					
1.8 HDi	110	05/12→		→Orga 13114; <input type="checkbox"/>		24.3727-0360.2	580360 L= 1.627
2.0	110	05/13→					
1.6 HDi AWC	84	05/12→		→Orga 13114; <input type="checkbox"/>		24.3727-0359.2	580359 L= 1.645
1.8 HDi AWC	110	05/12→					
2.0 AWC	110	05/12→					
PEUGEOT - BIPPER (AA_) 02/08→							
 Radbremszylinder							
1.3 HDi 75	55	10/10→	➔			24.3220-1728.3	020509 ALU
1.3 HDi 80 / BlueHDi 80	59	12/15→					
1.4	54	02/08→					
1.4 HDi	50	02/08→					
Zubehörsatz, Bremsbacken							
1.3 HDi 75	55	10/10→	➔			03.0137-9309.2	669309 AP
1.3 HDi 80 / BlueHDi 80	59	12/15→					
1.4	54	02/08→	➔			03.0137-9310.2	669310 AP
1.4 HDi	50	02/08→	➔	→ 09/10		03.0137-9309.2	669309 AP
			➔	10/10→		03.0137-9310.2	669310 AP
 Bremstrommel							
1.4	54	02/08→	➔			24.0220-2001.1	480307 Ø 249,5 x 48,5 / 204,7
 Bremsbackensatz							
1.3 HDi 75	55	10/10→	➔			03.0137-0493.2	650493 AP Ø 228 x 42 + HEB
1.3 HDi 80 / BlueHDi 80	59	12/15→				03.0521-0120.3	690120 AP Ø 228 x 42 + RZ / + Zub TopKit
1.4	54	02/08→	➔			03.0137-0479.2	650479 AP Ø 203 x 38 + HEB
						03.0520-9220.3	699220 AP Ø 203 x 38 + RZ / + Zub TopKit
1.4 HDi	50	02/08→	➔	10/10→		03.0137-0479.2	650479 AP Ø 203 x 38 + HEB
						03.0520-9220.3	699220 AP Ø 203 x 38 + RZ / + Zub TopKit
			➔	→ 09/10		03.0137-0493.2	650493 AP Ø 228 x 42 + HEB
						03.0521-0120.3	690120 AP Ø 228 x 42 + RZ / + Zub TopKit
PEUGEOT - BIPPER TEPEE 04/08→							
 Radbremszylinder							
1.3 HDi 75	55	10/10→	➔		2	24.3220-1728.3	020509 ALU
1.3 HDi 80	59	12/15→					
1.4	54	04/08→					
1.4 HDi	50	04/08→					
Zubehörsatz, Bremsbacken							
1.3 HDi 75	55	10/10→	➔			03.0137-9309.2	669309 AP
1.3 HDi 80	59	12/15→					
1.4	54	04/08→	➔			03.0137-9310.2	669310 AP
1.4 HDi	50	04/08→	➔	→ 09/10		03.0137-9309.2	669309 AP
			➔	10/10→		03.0137-9310.2	669310 AP
 Bremstrommel							
1.4	54	04/08→	➔			24.0220-2001.1	480307 Ø 249,5 x 48,5 / 204,7
 Bremsbackensatz							
1.3 HDi 75	55	10/10→	➔			03.0137-0493.2	650493 AP Ø 228 x 42 + HEB
1.3 HDi 80	59	12/15→				03.0521-0120.3	690120 AP Ø 228 x 42 + RZ / + Zub TopKit
1.4	54	04/08→	➔			03.0137-0479.2	650479 AP Ø 203 x 38 + HEB
→							














	kw			i 	! #					
PEUGEOT - BIPPER TEPEE 04/08→										
 Bremsbackensatz										
1.4	54	04/08→	➔			03.0520-9220.3 699220	AP Ø 203 x 38 + RZ / + Zub TopKit			
1.4 HDi	50	04/08→	➔	10/10→		03.0137-0479.2 650479 03.0520-9220.3 699220	AP Ø 203 x 38 + HEB AP Ø 203 x 38 + RZ / + Zub TopKit			
				➔ 09/10		03.0137-0493.2 650493 03.0521-0120.3 690120	AP Ø 228 x 42 + HEB AP Ø 228 x 42 + RZ / + Zub TopKit			
PEUGEOT - BOXER Bus 09/05→										
 Bremsbackensatz, Feststellbremse										
2.0 BlueHDi 110	81	07/15→09/19	➔			03.0137-4004.2 654004	Ø 172 x 42 + Zub			
2.0 BlueHDi 130	96	07/15→09/19								
2.0 BlueHDi 160	120	07/15→09/19								
2.2 BlueHDi 120	88	07/19→								
2.2 BlueHDi 140	103	07/19→								
2.2 BlueHDi 165	121	08/19→								
2.2 HDi 100	74	04/06→								
2.2 HDi 110	81	03/11→								
2.2 HDi 120	88	04/06→								
2.2 HDi 130	96	03/11→								
2.2 HDi 150	110	03/11→								
2.8 HDi	93	09/05→09/09								
3.0 HDi 145	107	04/10→12/13								
3.0 HDi 160	115	04/06→12/15								
3.0 HDi 175	130	03/11→								
Zubehörsatz, Feststellbremsbacken										
2.0 BlueHDi 110	81	07/15→09/19		➔					03.0137-9705.2 669705 03.0137-9707.2 669707	
2.0 BlueHDi 130	96	07/15→09/19								
2.0 BlueHDi 160	120	07/15→09/19								
2.2 BlueHDi 120	88	07/19→								
2.2 BlueHDi 140	103	07/19→								
2.2 BlueHDi 165	121	08/19→								
2.2 HDi 100	74	04/06→								
2.2 HDi 110	81	03/11→								
2.2 HDi 120	88	04/06→								
2.2 HDi 130	96	03/11→								
2.2 HDi 150	110	03/11→								
2.8 HDi	93	09/05→09/09								
3.0 HDi 145	107	04/10→12/13								
3.0 HDi 160	115	04/06→12/15								
3.0 HDi 175	130	03/11→								
 Seilzug, Feststellbremse										
2.0 BlueHDi 110	81	07/15→09/19			für verlängerten Radstand; 	1	24.3727-0586.2 580586	L= 2.910		
2.0 BlueHDi 130	96	07/15→09/19								
2.0 BlueHDi 160	120	07/15→09/19								
2.2 BlueHDi 120	88	07/19→								
2.2 BlueHDi 140	103	07/19→								
2.2 BlueHDi 165	121	08/19→								
2.2 HDi 100	74	04/06→								
2.2 HDi 110	81	03/11→								
2.2 HDi 120	88	04/06→								
2.2 HDi 130	96	03/11→								
2.2 HDi 150	110	03/11→								
2.8 HDi	93	09/05→09/09								
3.0 HDi 145	107	04/10→12/13								
3.0 HDi 160	115	04/06→12/15								
3.0 HDi 175	130	03/11→								
PEUGEOT - BOXER Bus (230P) 03/94→12/09										
 Radbremszylinder										
1.9 D	51	03/94→04/02		➔	→ 10/01; Nutzlast [kg]: 1.000			24.3225-1701.3 020399	GG	
					➔	11/01→ 03/02; Nutzlast [kg]: 1.000				24.3226-1702.3 020469
1.9 TD 1.9 TD 4x4	66-68	03/94→04/02	➔	→ 10/01; Nutzlast ab [kg] 1.000 Nutzlast bis [kg] 1.400		24.3225-1701.3 020399	GG			
				➔	11/01→ 03/02; Nutzlast ab [kg] 1.000 Nutzlast bis [kg] 1.400			24.3226-1702.3 020469	GG	
2.0 i 2.0 i 4x4	80	03/94→04/02	➔	→ 10/01; Nutzlast ab [kg] 1.000 Nutzlast bis [kg] 1.400		24.3225-1701.3 020399	GG			
				➔	11/01→ 03/02; Nutzlast ab [kg] 1.000 Nutzlast bis [kg] 1.400			24.3226-1702.3 020469	GG	
				➔	→ 10/01; Nutzlast [kg]: 1.800			24.3228-1701.3 020401	GG	
2.5 D 2.5 D 4x4	63	08/94→04/02	➔	→ 10/01; Nutzlast [kg]: 1.400		24.3225-1701.3 020399	GG			
				➔						


























	kW			 	! #		
PEUGEOT - BOXER Bus (230P) 03/94→12/09							
 Radbremszylinder							
2.5 D 2.5 D 4x4	63 63	08/94→04/02 07/96→04/02	➡	11/01→ 03/02; Nutzlast [kg]: 1.400		24.3226-1702.3 020469	GG
			➡	→ 10/01; Nutzlast [kg]: 1.800		24.3228-1701.3 020401	GG
2.5 DT	62	10/97→11/01	➡	→ 10/01; Nutzlast [kg]: 1.400		24.3225-1701.3 020399	GG
			➡	11/01→; Nutzlast [kg]: 1.400		24.3226-1702.3 020469	GG
			➡	→ 10/01; Nutzlast [kg]: 1.800		24.3228-1701.3 020401	GG
2.5 TD 4x4 2.5 TDI 2.5 TDI 4x4 2.8 HDI	76 79 79 94	07/96→04/02 01/97→04/02 01/97→04/02 11/00→04/02	➡	→ 10/01; Nutzlast [kg]: 1.400		24.3226-1702.3 020469	GG
			➡	11/01→ 03/02; Nutzlast [kg]: 1.400		24.3226-1702.3 020469	GG
			➡	→ 10/01; Nutzlast [kg]: 1.800		24.3228-1701.3 020401	GG
2.8 D	64	01/99→02/02	➡	→ S 16206253; Nutzlast [kg]: 1.400		24.3225-1701.3 020399	GG
			➡	S 16204256→; Nutzlast [kg]: 1.400		24.3226-1702.3 020469	GG
			➡	→ S 16209999; Nutzlast [kg]: 1.800		24.3228-1701.3 020401	GG
2.8 HDi 4x4	94	10/00→04/02	➡	→ S 16206253; Nutzlast ab [kg] 1.000 Nutzlast bis [kg] 1.400		24.3225-1701.3 020399	GG
			➡	S 16204256→; → 03/02; Nutzlast ab [kg] 1.000 Nutzlast bis [kg] 1.400		24.3226-1702.3 020469	GG
			➡	→ S 16209999; Nutzlast [kg]: 1.800		24.3228-1701.3 020401	GG
2.8 HDi All-wheel Drive	93	10/00→11/01	➡	→ S 16206253; Nutzlast ab [kg] 1.000 Nutzlast bis [kg] 1.400		24.3225-1701.3 020399	GG
			➡	S 16204256→; Nutzlast ab [kg] 1.000 Nutzlast bis [kg] 1.400		24.3226-1702.3 020469	GG
			➡	→ S 16209999; Nutzlast [kg]: 1.800		24.3228-1701.3 020401	GG
Zubehörsatz, Bremsbacken							
1.9 D	51	03/94→04/02	➡	→ 10/01; Nutzlast [kg]: 1.000		03.0137-9219.2 669219	TRW
			➡	11/01→ 03/02; Nutzlast [kg]: 1.000; nicht für Wohnmobile		03.0137-9285.2 669285	AP
1.9 TD 1.9 TD 4x4	66- 68 68	03/94→04/02 07/96→04/02	➡	→ 10/01; Nutzlast ab [kg] 1.000 Nutzlast bis [kg] 1.400		03.0137-9219.2 669219	TRW
			➡	11/01→ 03/02; Nutzlast ab [kg] 1.000 Nutzlast bis [kg] 1.400; nicht für Wohn- mobile		03.0137-9285.2 669285	AP
2.0 i 2.0 i 4x4	80 80	03/94→04/02 08/96→04/02	➡	→ 10/01; Nutzlast [kg]: 1.800		03.0137-9219.2 669219	TRW
			➡	→ 10/01; Nutzlast ab [kg] 1.000 Nutzlast bis [kg] 1.400		03.0137-9219.2 669219	TRW
			➡	11/01→ 03/02; Nutzlast ab [kg] 1.000 Nutzlast bis [kg] 1.400; nicht für Wohn- mobile		03.0137-9285.2 669285	AP
2.5 D 2.5 D 4x4 2.5 TD 4x4 2.5 TDI 2.5 TDI 4x4 2.8 HDI	63 63 76 79 79 94	08/94→04/02 07/96→04/02 07/96→04/02 01/97→04/02 01/97→04/02 11/00→04/02	➡	→ 10/01; Nutzlast [kg]: 1.800		03.0137-9219.2 669219	TRW
			➡	→ 10/01; Nutzlast [kg]: 1.400		03.0137-9219.2 669219	TRW
			➡	11/01→ 03/02; Nutzlast [kg]: 1.400; nicht für Wohnmobile		03.0137-9285.2 669285	AP
2.5 DT	62	10/97→11/01	➡	→ 10/01; Nutzlast [kg]: 1.800		03.0137-9219.2 669219	TRW
			➡	→ 10/01; Nutzlast [kg]: 1.400		03.0137-9219.2 669219	TRW
			➡	11/01→; Nutzlast [kg]: 1.400; nicht für Wohnmobile		03.0137-9285.2 669285	AP
2.8 D	64	01/99→02/02	➡	→ S 16209999; Nutzlast [kg]: 1.800		03.0137-9219.2 669219	TRW
			➡	→ S 16206253; Nutzlast [kg]: 1.400		03.0137-9219.2 669219	TRW
			➡	S 16204256→; Nutzlast [kg]: 1.400; nicht für Wohnmobile		03.0137-9285.2 669285	AP
2.8 HDi 4x4	94	10/00→04/02	➡	→ S 16209999; Nutzlast [kg]: 1.800		03.0137-9219.2 669219	TRW
			➡	→ S 16206253; Nutzlast ab [kg] 1.000 Nutzlast bis [kg] 1.400		03.0137-9219.2 669219	TRW
			➡	S 16204256→; → 03/02; Nutzlast ab [kg] 1.000 Nutzlast bis [kg] 1.400; nicht für Wohnmobile		03.0137-9285.2 669285	AP
2.8 HDi All-wheel Drive	93	10/00→11/01	➡	→ S 16209999; Nutzlast [kg]: 1.800		03.0137-9219.2 669219	TRW
			➡	→ S 16206253; Nutzlast ab [kg] 1.000 Nutzlast bis [kg] 1.400		03.0137-9219.2 669219	TRW
			➡	S 16204256→; Nutzlast ab [kg] 1.000 Nutzlast bis [kg] 1.400; nicht für Wohn- mobile		03.0137-9285.2 669285	AP
→							

	kw			 	! #		
PEUGEOT - BOXER Bus (230P) 03/94→12/09							
Bremstrommel							
1.9 D	51	03/94→04/02	➔	→ 03/02; Nutzlast [kg]: 1.000		24.0225-4002.1 480048	Ø 298 x 64,4 / 255,6
1.9 TD	66 - 68	03/94→04/02	➔	→ 03/02; Nutzlast ab [kg] 1.000 Nutzlast bis [kg] 1.400		24.0225-4002.1 480048	Ø 298 x 64,4 / 255,6
1.9 TD 4x4	68	07/96→04/02					
2.0 i	80	03/94→04/02	➔	→ 03/02; Nutzlast ab [kg] 1.000 Nutzlast bis [kg] 1.400		24.0225-4002.1 480048	Ø 298 x 64,4 / 255,6
2.0 i 4x4	80	08/96→04/02	➔	→ 10/01; Nutzlast [kg]: 1.800		24.0225-4005.1 480070	Ø 298 x 64,5 / 255,6
2.5 D	63	08/94→04/02	➔	→ 03/02; Nutzlast [kg]: 1.400		24.0225-4002.1 480048	Ø 298 x 64,4 / 255,6
2.5 D 4x4	63	07/96→04/02					
2.5 TD 4x4	76	07/96→04/02	➔	→ 10/01; Nutzlast [kg]: 1.800		24.0225-4005.1 480070	Ø 298 x 64,5 / 255,6
2.5 TDI	79	01/97→04/02					
2.5 TDI 4x4	79	01/97→04/02					
2.8 HDI	94	11/00→04/02					
2.5 DT	62	10/97→11/01	➔	Nutzlast [kg]: 1.400		24.0225-4002.1 480048	Ø 298 x 64,4 / 255,6
			➔	→ 10/01; Nutzlast [kg]: 1.800		24.0225-4005.1 480070	Ø 298 x 64,5 / 255,6
2.8 D	64	01/99→02/02	➔	Nutzlast [kg]: 1.400		24.0225-4002.1 480048	Ø 298 x 64,4 / 255,6
			➔	→ S 16209999; Nutzlast [kg]: 1.800		24.0225-4005.1 480070	Ø 298 x 64,5 / 255,6
2.8 HDi 4x4	94	10/00→04/02	➔	→ 03/02; Nutzlast ab [kg] 1.000 Nutzlast bis [kg] 1.400		24.0225-4002.1 480048	Ø 298 x 64,4 / 255,6
			➔	→ S 16209999; Nutzlast [kg]: 1.800		24.0225-4005.1 480070	Ø 298 x 64,5 / 255,6
2.8 HDi All-wheel Drive	93	10/00→11/01	➔	Nutzlast ab [kg] 1.000 Nutzlast bis [kg] 1.400		24.0225-4002.1 480048	Ø 298 x 64,4 / 255,6
			➔	→ S 16209999; Nutzlast [kg]: 1.800		24.0225-4005.1 480070	Ø 298 x 64,5 / 255,6
Bremsbackensatz							
1.9 D	51	03/94→04/02	➔	→ 10/01; Nutzlast [kg]: 1.000; nicht für Wohnmobile		03.0137-0333.2 650333 03.0520-0925.3 690925	TRW Ø 254 x 57 + HEB TRW Ø 254 x 57 + RZ / + Zub TopKit
			➔	11/01→ 03/02; Nutzlast [kg]: 1.000; nicht für Wohnmobile		03.0137-0432.2 650432 03.0520-0326.3 690326	AP Ø 254 x 57 + HEB AP Ø 254 x 57 + RZ / + Zub TopKit
1.9 TD	66 - 68	03/94→04/02	➔	→ 10/01; Nutzlast ab [kg] 1.000 Nutzlast bis [kg] 1.400; nicht für Wohnmobile		03.0137-0333.2 650333 03.0520-0925.3 690925	TRW Ø 254 x 57 + HEB TRW Ø 254 x 57 + RZ / + Zub TopKit
1.9 TD 4x4	68	07/96→04/02					
			➔	11/01→ 03/02; Nutzlast ab [kg] 1.000 Nutzlast bis [kg] 1.400; nicht für Wohnmobile		03.0137-0432.2 650432 03.0520-0326.3 690326	AP Ø 254 x 57 + HEB AP Ø 254 x 57 + RZ / + Zub TopKit
2.0 i	80	03/94→04/02	➔	→ 10/01; Nutzlast ab [kg] 1.000 Nutzlast bis [kg] 1.400; nicht für Wohnmobile		03.0137-0333.2 650333 03.0520-0925.3 690925	TRW Ø 254 x 57 + HEB TRW Ø 254 x 57 + RZ / + Zub TopKit
2.0 i 4x4	80	08/96→04/02					
			➔	→ 10/01; Nutzlast [kg]: 1.800; nicht für Wohnmobile		03.0137-0334.2 650334 03.0520-0728.3 690728	TRW Ø 254 x 57 + HEB TRW Ø 254 x 57 + RZ / + Zub TopKit
			➔	11/01→ 03/02; Nutzlast ab [kg] 1.000 Nutzlast bis [kg] 1.400; nicht für Wohnmobile		03.0137-0432.2 650432 03.0520-0326.3 690326	AP Ø 254 x 57 + HEB AP Ø 254 x 57 + RZ / + Zub TopKit
2.5 D	63	08/94→04/02	➔	→ 10/01; Nutzlast [kg]: 1.400; nicht für Wohnmobile		03.0137-0333.2 650333 03.0520-0925.3 690925	TRW Ø 254 x 57 + HEB TRW Ø 254 x 57 + RZ / + Zub TopKit
2.5 D 4x4	63	07/96→04/02					
			➔	→ 10/01; Nutzlast [kg]: 1.800; nicht für Wohnmobile		03.0137-0334.2 650334 03.0520-0728.3 690728	TRW Ø 254 x 57 + HEB TRW Ø 254 x 57 + RZ / + Zub TopKit
			➔	11/01→ 03/02; Nutzlast [kg]: 1.400; nicht für Wohnmobile		03.0137-0432.2 650432 03.0520-0326.3 690326	AP Ø 254 x 57 + HEB AP Ø 254 x 57 + RZ / + Zub TopKit
2.5 DT	62	10/97→11/01	➔	→ 10/01; Nutzlast [kg]: 1.400; nicht für Wohnmobile		03.0137-0333.2 650333 03.0520-0925.3 690925	TRW Ø 254 x 57 + HEB TRW Ø 254 x 57 + RZ / + Zub TopKit
			➔	→ 10/01; Nutzlast [kg]: 1.800; nicht für Wohnmobile		03.0137-0334.2 650334 03.0520-0728.3 690728	TRW Ø 254 x 57 + HEB TRW Ø 254 x 57 + RZ / + Zub TopKit
			➔	11/01→; Nutzlast [kg]: 1.400; nicht für Wohnmobile		03.0137-0432.2 650432 03.0520-0326.3 690326	AP Ø 254 x 57 + HEB AP Ø 254 x 57 + RZ / + Zub TopKit
2.5 TD 4x4	76	07/96→04/02	➔	→ 10/01; Nutzlast [kg]: 1.400; nicht für Wohnmobile		03.0137-0333.2 650333 03.0520-0226.3 690226	TRW Ø 254 x 57 + HEB TRW Ø 254 x 57 + RZ / + Zub TopKit
2.5 TDI	79	01/97→04/02					
2.5 TDI 4x4	79	01/97→04/02					
2.8 HDI	94	11/00→04/02					
➔							


	kW			 	! #		
PEUGEOT - BOXER Bus (230P) 03/94 → 12/09							
 Bremsbackensatz							
2.5 TD 4x4 2.5 TDI 2.5 TDI 4x4 2.8 HDI	76	07/96 → 04/02	➔	→ 10/01; Nutzlast [kg]: 1.800; nicht für Wohnmobile	03.0137-0334.2 650334	TRW Ø 254 x 57 + HEB	
	79	01/97 → 04/02			03.0520-0728.3 690728	TRW Ø 254 x 57 + RZ / + Zub TopKit	
	79	01/97 → 04/02	➔	11/01 → 03/02; Nutzlast [kg]: 1.400; nicht für Wohnmobile	03.0137-0432.2 650432	AP Ø 254 x 57 + HEB	
	94	11/00 → 04/02			03.0520-0326.3 690326	AP Ø 254 x 57 + RZ / + Zub TopKit	
2.8 D	64	01/99 → 02/02	➔	→ S 16206253; Nutzlast [kg]: 1.400; nicht für Wohnmobile	03.0137-0333.2 650333	TRW Ø 254 x 57 + HEB	
					03.0520-0226.3 690226	TRW Ø 254 x 57 + RZ / + Zub TopKit	
					03.0520-0925.3 690925	TRW Ø 254 x 57 + RZ / + Zub TopKit	
			➔	→ S 16209999; Nutzlast [kg]: 1.800; nicht für Wohnmobile	03.0137-0334.2 650334	TRW Ø 254 x 57 + HEB	
					03.0520-0728.3 690728	TRW Ø 254 x 57 + RZ / + Zub TopKit	
			➔	S 16204256 →; Nutzlast [kg]: 1.400; nicht für Wohnmobile	03.0137-0432.2 650432	AP Ø 254 x 57 + HEB	
					03.0520-0326.3 690326	AP Ø 254 x 57 + RZ / + Zub TopKit	
2.8 HDi 4x4	94	10/00 → 04/02	➔	→ S 16206253; Nutzlast ab [kg] 1.000 Nutzlast bis [kg] 1.400; nicht für Wohnmobile	03.0137-0333.2 650333	TRW Ø 254 x 57 + HEB	
					03.0520-0226.3 690226	TRW Ø 254 x 57 + RZ / + Zub TopKit	
					03.0520-0925.3 690925	TRW Ø 254 x 57 + RZ / + Zub TopKit	
			➔	→ S 16209999; Nutzlast [kg]: 1.800; nicht für Wohnmobile	03.0137-0334.2 650334	TRW Ø 254 x 57 + HEB	
					03.0520-0728.3 690728	TRW Ø 254 x 57 + RZ / + Zub TopKit	
			➔	S 16204256 →; → 03/02; Nutzlast ab [kg] 1.000 Nutzlast bis [kg] 1.400; nicht für Wohnmobile	03.0137-0432.2 650432	AP Ø 254 x 57 + HEB	
					03.0520-0326.3 690326	AP Ø 254 x 57 + RZ / + Zub TopKit	
2.8 HDi All-wheel Drive	93	10/00 → 11/01	➔	→ S 16206253; Nutzlast ab [kg] 1.000 Nutzlast bis [kg] 1.400; nicht für Wohnmobile	03.0137-0333.2 650333	TRW Ø 254 x 57 + HEB	
					03.0520-0226.3 690226	TRW Ø 254 x 57 + RZ / + Zub TopKit	
					03.0520-0925.3 690925	TRW Ø 254 x 57 + RZ / + Zub TopKit	
			➔	→ S 16209999; Nutzlast [kg]: 1.800; nicht für Wohnmobile	03.0137-0334.2 650334	TRW Ø 254 x 57 + HEB	
					03.0520-0728.3 690728	TRW Ø 254 x 57 + RZ / + Zub TopKit	
			➔	S 16204256 →; Nutzlast ab [kg] 1.000 Nutzlast bis [kg] 1.400; nicht für Wohnmobile	03.0137-0432.2 650432	AP Ø 254 x 57 + HEB	
					03.0520-0326.3 690326	AP Ø 254 x 57 + RZ / + Zub TopKit	
 Seilzug, Feststellbremse							
1.9 D	51	03/94 → 04/02		→ S 16158427; Nutzlast [kg]: 1.000; 	1	24.3727-0345.2 580345	L= 3.045
				S 16158428 →; → 03/02; Nutzlast [kg]: 1.000; 	1	24.3727-0350.2 580350	L= 2.827
1.9 TD	66-68	03/94 → 04/02		→ S 16158427; Nutzlast ab [kg] 1.000 Nutzlast bis [kg] 1.400; 	1	24.3727-0345.2 580345	L= 3.045
				S 16158428 →; → 03/02; Nutzlast ab [kg] 1.000 Nutzlast bis [kg] 1.400; 	1	24.3727-0350.2 580350	L= 2.827
2.0 i	80	03/94 → 04/02		→ S 16158427; Nutzlast ab [kg] 1.000 Nutzlast bis [kg] 1.800; 	1	24.3727-0345.2 580345	L= 3.045
				S 16158428 →; → 03/02; Nutzlast ab [kg] 1.000 Nutzlast bis [kg] 1.800; 	1	24.3727-0350.2 580350	L= 2.827
2.5 D 2.5 TDI 2.8 HDI	63-79	08/94 → 04/02 01/97 → 04/02		→ S 16158427; Nutzlast ab [kg] 1.400 Nutzlast bis [kg] 1.800; 	1	24.3727-0345.2 580345	L= 3.045
			94	11/00 → 04/02		S 16158428 →; → 03/02; Nutzlast ab [kg] 1.400 Nutzlast bis [kg] 1.800; 	1
2.5 DT 2.8 D	62-64	10/97 → 11/01 01/99 → 02/02		→ S 16158427; Nutzlast ab [kg] 1.400 Nutzlast bis [kg] 1.800; 	1	24.3727-0345.2 580345	L= 3.045
				S 16158428 →; Nutzlast ab [kg] 1.400 Nutzlast bis [kg] 1.800; 	1	24.3727-0350.2 580350	L= 2.827
2.8 HDi	93	10/00 → 11/01		11/00 →; → S 16158427; Nutzlast ab [kg] 1.400 Nutzlast bis [kg] 1.800; 	1	24.3727-0345.2 580345	L= 3.045
				S 16158428 →; Nutzlast ab [kg] 1.400 Nutzlast bis [kg] 1.800; 	1	24.3727-0350.2 580350	L= 2.827
PEUGEOT - BOXER Bus (244, Z_) 12/01 →							
 Radbremszylinder							
2.0 2.0 HDi ➔	81-82	12/01 → 06/06 12/01 → 06/06	➔	→ 03/06; Nutzlast ab [kg] 1.000 Nutzlast bis [kg] 1.400		24.3226-1702.3 020469	GG

	kw			 	! #		
PEUGEOT - BOXER Bus (244, Z_) 12/01→							
 Radbremszylinder							
2.2 HDi 2.8 HDi	74 94 - 107	12/01→06/06 12/01→06/06	➡	→ 03/06; Nutzlast ab [kg] 1.000 Nutzlast bis [kg] 1.400		24.3226-1702.3 020469	GG
2.8 HDi 4x4 2.0 BiFuel	94 81	12/01→06/06 12/01→06/06	➡	04/02→ 03/06; Nutzlast ab [kg] 1.000 Nutzlast bis [kg] 1.400		24.3226-1702.3 020469	GG
2.8 HDi	90	03/02→08/05	➡	Nutzlast ab [kg] 1.000 Nutzlast bis [kg] 1.400		24.3226-1702.3 020469	GG
Zubehörsatz, Bremsbacken							
2.0 2.0 HDi 2.2 HDi 2.8 HDi	81 62 74 94 - 107	12/01→06/06 12/01→06/06 12/01→06/06 12/01→06/06	➡	→ 03/06; Nutzlast ab [kg] 1.000 Nutzlast bis [kg] 1.400		03.0137-9285.2 669285	AP
2.8 HDi 4x4 2.0 BiFuel	94 81	12/01→06/06 12/01→06/06	➡	04/02→ 03/06; Nutzlast ab [kg] 1.000 Nutzlast bis [kg] 1.400		03.0137-9285.2 669285	AP
2.8 HDi	90	03/02→08/05	➡	Nutzlast ab [kg] 1.000 Nutzlast bis [kg] 1.400		03.0137-9285.2 669285	AP
 Bremstrommel							
2.0 2.0 HDi 2.2 HDi 2.8 HDi	81 62 74 94 - 107	12/01→06/06 12/01→06/06 12/01→06/06 12/01→06/06	➡	→ 03/06; Nutzlast ab [kg] 1.000 Nutzlast bis [kg] 1.400		24.0225-4002.1 480048	Ø 298 x 64,4 / 255,6
2.8 HDi 4x4 2.0 BiFuel	94 81	12/01→06/06 12/01→06/06	➡	04/02→ 03/06; Nutzlast ab [kg] 1.000 Nutzlast bis [kg] 1.400		24.0225-4002.1 480048	Ø 298 x 64,4 / 255,6
2.8 HDi	90	03/02→08/05	➡	Nutzlast ab [kg] 1.000 Nutzlast bis [kg] 1.400		24.0225-4002.1 480048	Ø 298 x 64,4 / 255,6
 Bremsbackensatz							
2.0 2.0 HDi 2.2 HDi 2.8 HDi	81 62 74 94 - 107	12/01→06/06 12/01→06/06 12/01→06/06 12/01→06/06	➡	→ 03/06; Nutzlast ab [kg] 1.000 Nutzlast bis [kg] 1.400; nicht für Wohnmobile		03.0137-0432.2 650432 03.0520-0326.3 690326	AP Ø 254 x 57 + HEB AP Ø 254 x 57 + RZ / + Zub TopKit
2.8 HDi 4x4 2.0 BiFuel	94 81	12/01→06/06 12/01→06/06	➡	04/02→ 03/06; Nutzlast ab [kg] 1.000 Nutzlast bis [kg] 1.400; nicht für Wohnmobile		03.0137-0432.2 650432 03.0520-0326.3 690326	AP Ø 254 x 57 + HEB AP Ø 254 x 57 + RZ / + Zub TopKit
2.8 HDi	90	03/02→08/05	➡	Nutzlast ab [kg] 1.000 Nutzlast bis [kg] 1.400; nicht für Wohnmobile		03.0137-0432.2 650432 03.0520-0326.3 690326	AP Ø 254 x 57 + HEB AP Ø 254 x 57 + RZ / + Zub TopKit
 Bremsbackensatz, Feststellbremse							
2.0 2.0 HDi 2.2 HDi 2.8 HDi	81 62 74 94 - 107	12/01→06/06 12/01→06/06 12/01→06/06 12/01→06/06	➡	→ 03/06; Nutzlast ab [kg] 1.000 Nutzlast bis [kg] 1.800; mit Verstärkung		03.0137-4002.2 654002	Ø 172 x 42 + Zub
2.8 HDi 4x4 2.0 BiFuel	94 81	12/01→06/06 12/01→06/06	➡	04/02→ 03/06; Nutzlast ab [kg] 1.000 Nutzlast bis [kg] 1.800; mit Verstärkung		03.0137-4002.2 654002	Ø 172 x 42 + Zub
2.8 HDi	90	03/02→08/05	➡	Nutzlast ab [kg] 1.000 Nutzlast bis [kg] 1.800; mit Verstärkung		03.0137-4002.2 654002	Ø 172 x 42 + Zub
Zubehörsatz, Feststellbremsbacken							
2.0 2.0 HDi 2.2 HDi 2.8 HDi	81 62 74 94 - 107	12/01→06/06 12/01→06/06 12/01→06/06 12/01→06/06		→ 03/06; Nutzlast ab [kg] 1.000 Nutzlast bis [kg] 1.800		03.0137-9705.2 669705 03.0137-9706.2 669706	
2.8 HDi 4x4 2.0 BiFuel	94 81	12/01→06/06 12/01→06/06		04/02→ 03/06; Nutzlast ab [kg] 1.000 Nutzlast bis [kg] 1.800		03.0137-9705.2 669705 03.0137-9706.2 669706	
2.8 HDi	90	03/02→08/05		Nutzlast ab [kg] 1.000 Nutzlast bis [kg] 1.800		03.0137-9705.2 669705 03.0137-9706.2 669706	
 Seilzug, Feststellbremse							
2.0 2.0 HDi 2.2 HDi →	81 62 74	12/01→06/06 12/01→06/06 12/01→06/06		→ 03/06; Nutzlast ab [kg] 1.000 Nutzlast bis [kg] 1.800; Trommelbremse; 	1	24.3727-0300.2 580300	L= 1.078

	kw			 	! #		
PEUGEOT - BOXER Bus (244, Z_) 12/01→							
 Seilzug, Feststellbremse							
2.8 HDi	94 - 107	12/01→06/06		→ S 17103012; Nutzlast ab [kg] 1.000 Nutzlast bis [kg] 1.800; Scheibenbremse; 	1	24.3727-0300.2 580300	L= 1.078
				S 17103013→; → 03/06; für Linkslenker; Nutzlast ab [kg] 1.000 Nutzlast bis [kg] 1.800; Scheibenbremse; 	1	24.3727-0300.2 580300	L= 1.078
				→ 03/06; Nutzlast ab [kg] 1.000 Nutzlast bis [kg] 1.800; Trommelbremse; 	1	24.3727-0343.2 580343	L= 2.827
				→ S 17103012; Nutzlast ab [kg] 1.000 Nutzlast bis [kg] 1.800; Scheibenbremse; 	1	24.3727-0348.2 580348	L= 2.715
2.8 HDi	90	03/02→08/05		Nutzlast ab [kg] 1.000 Nutzlast bis [kg] 1.800; Trommelbremse; 	1	24.3727-0300.2 580300	L= 1.078
				→ S 17103012; Nutzlast ab [kg] 1.000 Nutzlast bis [kg] 1.800; Scheibenbremse; 	1	24.3727-0300.2 580300	L= 1.078
				S 17103013→; für Linkslenker; Nutzlast ab [kg] 1.000 Nutzlast bis [kg] 1.800; Scheibenbremse; 	1	24.3727-0300.2 580300	L= 1.078
				Nutzlast ab [kg] 1.000 Nutzlast bis [kg] 1.800; Trommelbremse; 	1	24.3727-0343.2 580343	L= 2.827
				→ S 17103012; Nutzlast ab [kg] 1.000 Nutzlast bis [kg] 1.800; Scheibenbremse; 	1	24.3727-0348.2 580348	L= 2.715
2.8 HDi 4x4	94	12/01→06/06		→ S 17103012; Nutzlast ab [kg] 1.000 Nutzlast bis [kg] 1.800; Scheibenbremse; 	1	24.3727-0348.2 580348	L= 2.715
				S 17103013→; → 03/06; Nutzlast ab [kg] 1.000 Nutzlast bis [kg] 1.800; Scheibenbremse; 	1	24.3727-0562.2 580562	L= 1.059
				→ S 17103012; Nutzlast ab [kg] 1.000 Nutzlast bis [kg] 1.800; Scheibenbremse; 	1	24.3727-0562.2 580562	L= 1.059
PEUGEOT - BOXER Kasten 04/06→							
 Bremsbackensatz, Feststellbremse							
2.0 BlueHDi 110 2.0 BlueHDi 130 2.0 BlueHDi 130 4x4 2.0 BlueHDi 160 2.0 BlueHDi 160 4x4 2.2 BlueHDi 120 2.2 BlueHDi 140 2.2 BlueHDi 165 2.2 HDi 100 2.2 HDi 110 2.2 HDi 120 2.2 HDi 130 2.2 HDi 130 4x4 2.2 HDi 150 2.2 HDi 150 4x4 3.0 HDi 145 3.0 HDi 155 3.0 HDi 160 3.0 HDi 175 e-Boxer	81 96 96 120 120 88 103 121 74 81 88 96 96 110 110 107 115 116 130 100	07/15→09/19 07/15→09/19 07/15→09/19 07/15→09/19 07/15→09/19 07/19→ 07/19→ 07/19→ 04/06→ 03/11→ 04/06→ 03/11→ 03/11→ 03/11→ 04/10→12/13 07/06→12/15 04/06→12/15 03/11→ 07/21→				03.0137-4004.2 654004	Ø 172 x 42 + Zub
Zubehörsatz, Feststellbremsbacken							
2.0 BlueHDi 110 2.0 BlueHDi 130 2.0 BlueHDi 130 4x4 2.0 BlueHDi 160 2.0 BlueHDi 160 4x4 2.2 BlueHDi 120 2.2 BlueHDi 140 2.2 BlueHDi 165 2.2 HDi 100 2.2 HDi 110 2.2 HDi 120 2.2 HDi 130 2.2 HDi 130 4x4 2.2 HDi 150 2.2 HDi 150 4x4 3.0 HDi 145 3.0 HDi 155 3.0 HDi 160 3.0 HDi 175 e-Boxer →	81 96 96 120 120 88 103 121 74 81 88 96 96 110 110 107 115 116 130 100	07/15→09/19 07/15→09/19 07/15→09/19 07/15→09/19 07/15→09/19 07/19→ 07/19→ 07/19→ 04/06→ 03/11→ 04/06→ 03/11→ 03/11→ 03/11→ 04/10→12/13 07/06→12/15 04/06→12/15 03/11→ 07/21→				03.0137-9705.2 669705 03.0137-9707.2 669707	
























PEUGEOT - BOXER Kasten 04/06→

Seilzug, Feststellbremse








2.0 BlueHDi 110	81	07/15→09/19		für verlängerten Radstand; 	1	24.3727-0586.2	580586	L= 2.910
2.0 BlueHDi 130	96	07/15→09/19						
2.0 BlueHDi 130 4x4	96	07/15→09/19						
2.0 BlueHDi 160	120	07/15→09/19						
2.0 BlueHDi 160 4x4	120	07/15→09/19						
2.2 BlueHDi 120	88	07/19→						
2.2 BlueHDi 140	103	07/19→						
2.2 BlueHDi 165	121	07/19→						
2.2 HDi 100	74	04/06→						
2.2 HDi 110	81	03/11→						
2.2 HDi 120	88	04/06→						
2.2 HDi 130	96	03/11→						
2.2 HDi 130 4x4	96	03/11→						
2.2 HDi 150	110	03/11→						
2.2 HDi 150 4x4	110	03/11→						
3.0 HDi 145	107	04/10→12/13						
3.0 HDi 155	115	07/06→12/15						
3.0 HDi 160	116	04/06→12/15						
3.0 HDi 175	130	03/11→						
e-Boxer	100	07/21→						






















































PEUGEOT - BOXER Kasten (230L) 03/94→08/06








Radbremszylinder























1.9 D	50 - 51	03/94→04/02		→ 10/01; Nutzlast [kg]: 1.000	24.3225-1701.3	020399	GG
				11/01→ 03/02; Nutzlast [kg]: 1.000	24.3226-1702.3	020469	GG
1.9 TD	66 - 68	03/94→04/02		→ 10/01; Nutzlast ab [kg] 1.000 Nutzlast bis [kg] 1.400	24.3225-1701.3	020399	GG
				11/01→ 03/02; Nutzlast ab [kg] 1.000 Nutzlast bis [kg] 1.400	24.3226-1702.3	020469	GG
2.0 HDI 2.0 i	62 80	08/01→04/02 06/94→04/02		→ 10/01; Nutzlast ab [kg] 1.000 Nutzlast bis [kg] 1.400	24.3225-1701.3	020399	GG
				11/01→ 03/02; Nutzlast ab [kg] 1.000 Nutzlast bis [kg] 1.400	24.3226-1702.3	020469	GG
				→ 10/01; Nutzlast [kg]: 1.800	24.3228-1701.3	020401	GG
2.5 D 2.5 D 4x4	63 63	03/94→04/02 07/99→04/02		→ 10/01; Nutzlast [kg]: 1.400	24.3225-1701.3	020399	GG
				11/01→ 03/02; Nutzlast [kg]: 1.400	24.3226-1702.3	020469	GG
				→ 10/01; Nutzlast [kg]: 1.800	24.3228-1701.3	020401	GG
2.5 DT	62	10/97→11/01		→ 10/01; Nutzlast [kg]: 1.400	24.3225-1701.3	020399	GG
				11/01→; Nutzlast [kg]: 1.400	24.3226-1702.3	020469	GG
				→ 10/01; Nutzlast [kg]: 1.800	24.3228-1701.3	020401	GG
2.5 TDI 2.5 TDI 4x4 2.8 HDi	79 79 94	01/97→04/02 07/99→04/02 11/00→04/02		→ 10/01; Nutzlast [kg]: 1.400	24.3226-1702.3	020469	GG
				11/01→ 03/02; Nutzlast [kg]: 1.400	24.3226-1702.3	020469	GG
				→ 10/01; Nutzlast [kg]: 1.800	24.3228-1701.3	020401	GG
2.8 D	64	01/99→02/02		→ S 16206253; Nutzlast [kg]: 1.400	24.3225-1701.3	020399	GG
				S 16204256→; Nutzlast [kg]: 1.400	24.3226-1702.3	020469	GG
				→ S 16209999; Nutzlast [kg]: 1.800	24.3228-1701.3	020401	GG
2.8 HDi 4x4	93	10/00→11/01		11/01→; Nutzlast [kg]: 1.400	24.3226-1702.3	020469	GG
				→ 10/01; Nutzlast [kg]: 1.800	24.3228-1701.3	020401	GG
2.8 HDi 4x4	94	10/00→04/02		11/01→ 03/02; Nutzlast [kg]: 1.400	24.3226-1702.3	020469	GG
				→ 10/01; Nutzlast [kg]: 1.800	24.3228-1701.3	020401	GG












Zubehörsatz, Bremsbacken














1.9 D	50 - 51	03/94→04/02		→ 10/01; Nutzlast [kg]: 1.000	03.0137-9219.2	669219	TRW
				11/01→ 03/02; Nutzlast [kg]: 1.000; nicht für Wohnmobile	03.0137-9285.2	669285	AP
1.9 TD	66 - 68	03/94→04/02		→ 10/01; Nutzlast ab [kg] 1.000 Nutzlast bis [kg] 1.400	03.0137-9219.2	669219	TRW
				11/01→ 03/02; Nutzlast ab [kg] 1.000 Nutzlast bis [kg] 1.400; nicht für Wohnmobile	03.0137-9285.2	669285	AP
2.0 HDI 2.0 i	62 80	08/01→04/02 06/94→04/02		→ 10/01; Nutzlast [kg]: 1.800	03.0137-9219.2	669219	TRW
				→ 10/01; Nutzlast ab [kg] 1.000 Nutzlast bis [kg] 1.400	03.0137-9219.2	669219	TRW
				11/01→ 03/02; Nutzlast ab [kg] 1.000 Nutzlast bis [kg] 1.400; nicht für Wohnmobile	03.0137-9285.2	669285	AP
→							



















	kw			 	! #		
PEUGEOT - BOXER Kasten (230L) 03/94→08/06							
Zubehörsatz, Bremsbacken							
2.5 D	63	03/94→04/02		→ 10/01; Nutzlast [kg]: 1.800		03.0137-9219.2 669219	TRW
2.5 D 4x4	63	07/99→04/02		→ 10/01; Nutzlast [kg]: 1.400		03.0137-9219.2 669219	TRW
2.5 TDI	79	01/97→04/02		→ 10/01; Nutzlast [kg]: 1.400		03.0137-9219.2 669219	TRW
2.5 TDI 4x4	79	07/99→04/02		11/01→ 03/02; Nutzlast [kg]: 1.400; nicht für Wohnmobile		03.0137-9285.2 669285	AP
2.8 HDI	94	11/00→04/02		→ 10/01; Nutzlast [kg]: 1.800		03.0137-9219.2 669219	TRW
2.8 HDi 4x4	94	10/00→04/02		→ 10/01; Nutzlast [kg]: 1.400		03.0137-9219.2 669219	TRW
				11/01→; Nutzlast [kg]: 1.400; nicht für Wohnmobile		03.0137-9285.2 669285	AP
2.8 D	64	01/99→02/02		→ S 16209999; Nutzlast [kg]: 1.800		03.0137-9219.2 669219	TRW
				→ S 16206253; Nutzlast [kg]: 1.400		03.0137-9219.2 669219	TRW
				S 16204256→; Nutzlast [kg]: 1.400; nicht für Wohnmobile		03.0137-9285.2 669285	AP
Bremstrommel							
1.9 D	50 - 51	03/94→04/02		→ 03/02; Nutzlast [kg]: 1.000		24.0225-4002.1 480048	Ø 298 x 64,4 / 255,6
1.9 TD	66 - 68	03/94→04/02		→ 03/02; Nutzlast ab [kg] 1.000 Nutzlast bis [kg] 1.400		24.0225-4002.1 480048	Ø 298 x 64,4 / 255,6
2.0 HDI	62	08/01→04/02		→ 03/02; Nutzlast ab [kg] 1.000 Nutzlast bis [kg] 1.400		24.0225-4002.1 480048	Ø 298 x 64,4 / 255,6
2.0 i	80	06/94→04/02		→ 10/01; Nutzlast [kg]: 1.800		24.0225-4005.1 480070	Ø 298 x 64,5 / 255,6
2.5 D	63	03/94→04/02		→ 03/02; Nutzlast [kg]: 1.400		24.0225-4002.1 480048	Ø 298 x 64,4 / 255,6
2.5 D 4x4	63	07/99→04/02		→ 10/01; Nutzlast [kg]: 1.800		24.0225-4005.1 480070	Ø 298 x 64,5 / 255,6
2.5 TDI	79	01/97→04/02		→ 10/01; Nutzlast [kg]: 1.800		24.0225-4005.1 480070	Ø 298 x 64,5 / 255,6
2.5 TDI 4x4	79	07/99→04/02		→ 10/01; Nutzlast [kg]: 1.800		24.0225-4005.1 480070	Ø 298 x 64,5 / 255,6
2.8 HDI	94	11/00→04/02		→ 10/01; Nutzlast [kg]: 1.800		24.0225-4005.1 480070	Ø 298 x 64,5 / 255,6
2.8 HDi 4x4	94	10/00→04/02		→ 10/01; Nutzlast [kg]: 1.800		24.0225-4005.1 480070	Ø 298 x 64,5 / 255,6
2.5 DT	62	10/97→11/01		Nutzlast [kg]: 1.400		24.0225-4002.1 480048	Ø 298 x 64,4 / 255,6
2.8 HDi 4x4	93	10/00→11/01		→ 10/01; Nutzlast [kg]: 1.800		24.0225-4005.1 480070	Ø 298 x 64,5 / 255,6
2.8 D	64	01/99→02/02		Nutzlast [kg]: 1.400		24.0225-4002.1 480048	Ø 298 x 64,4 / 255,6
				→ S 16209999; Nutzlast [kg]: 1.800		24.0225-4005.1 480070	Ø 298 x 64,5 / 255,6
Bremsbackensatz							
1.9 D	50 - 51	03/94→04/02		→ 10/01; Nutzlast [kg]: 1.000; nicht für Wohnmobile		03.0137-0333.2 650333	TRW Ø 254 x 57 + HEB
				→ 10/01; Nutzlast [kg]: 1.000; nicht für Wohnmobile		03.0520-0925.3 690925	TRW Ø 254 x 57 + RZ / + Zub TopKit
				11/01→ 03/02; Nutzlast [kg]: 1.000; nicht für Wohnmobile		03.0137-0432.2 650432	AP Ø 254 x 57 + HEB
				→ 10/01; Nutzlast [kg]: 1.000; nicht für Wohnmobile		03.0520-0326.3 690326	AP Ø 254 x 57 + RZ / + Zub TopKit
1.9 TD	66 - 68	03/94→04/02		→ 10/01; Nutzlast ab [kg] 1.000 Nutzlast bis [kg] 1.400; nicht für Wohnmobile		03.0137-0333.2 650333	TRW Ø 254 x 57 + HEB
				→ 10/01; Nutzlast ab [kg] 1.000 Nutzlast bis [kg] 1.400; nicht für Wohnmobile		03.0520-0925.3 690925	TRW Ø 254 x 57 + RZ / + Zub TopKit
				11/01→ 03/02; Nutzlast ab [kg] 1.000 Nutzlast bis [kg] 1.400; nicht für Wohnmobile		03.0137-0432.2 650432	AP Ø 254 x 57 + HEB
				→ 10/01; Nutzlast ab [kg] 1.000 Nutzlast bis [kg] 1.400; nicht für Wohnmobile		03.0520-0326.3 690326	AP Ø 254 x 57 + RZ / + Zub TopKit
2.0 HDI	62	08/01→04/02		→ 10/01; Nutzlast ab [kg] 1.000 Nutzlast bis [kg] 1.400; nicht für Wohnmobile		03.0137-0333.2 650333	TRW Ø 254 x 57 + HEB
2.0 i	80	06/94→04/02		→ 10/01; Nutzlast ab [kg] 1.000 Nutzlast bis [kg] 1.400; nicht für Wohnmobile		03.0520-0925.3 690925	TRW Ø 254 x 57 + RZ / + Zub TopKit
				→ 10/01; Nutzlast [kg]: 1.800; nicht für Wohnmobile		03.0137-0334.2 650334	TRW Ø 254 x 57 + HEB
				→ 10/01; Nutzlast [kg]: 1.800; nicht für Wohnmobile		03.0520-0728.3 690728	TRW Ø 254 x 57 + RZ / + Zub TopKit
				11/01→ 03/02; Nutzlast ab [kg] 1.000 Nutzlast bis [kg] 1.400; nicht für Wohnmobile		03.0137-0432.2 650432	AP Ø 254 x 57 + HEB
				→ 10/01; Nutzlast ab [kg] 1.000 Nutzlast bis [kg] 1.400; nicht für Wohnmobile		03.0520-0326.3 690326	AP Ø 254 x 57 + RZ / + Zub TopKit
2.5 D	63	03/94→04/02		→ 10/01; Nutzlast [kg]: 1.400; nicht für Wohnmobile		03.0137-0333.2 650333	TRW Ø 254 x 57 + HEB
2.5 D 4x4	63	07/99→04/02		→ 10/01; Nutzlast [kg]: 1.400; nicht für Wohnmobile		03.0520-0925.3 690925	TRW Ø 254 x 57 + RZ / + Zub TopKit
				→ 10/01; Nutzlast [kg]: 1.800; nicht für Wohnmobile		03.0137-0334.2 650334	TRW Ø 254 x 57 + HEB
				→ 10/01; Nutzlast [kg]: 1.800; nicht für Wohnmobile		03.0520-0728.3 690728	TRW Ø 254 x 57 + RZ / + Zub TopKit
				11/01→ 03/02; Nutzlast [kg]: 1.400; nicht für Wohnmobile		03.0137-0432.2 650432	AP Ø 254 x 57 + HEB
				→ 10/01; Nutzlast [kg]: 1.400; nicht für Wohnmobile		03.0520-0326.3 690326	AP Ø 254 x 57 + RZ / + Zub TopKit
2.5 DT	62	10/97→11/01		→ 10/01; Nutzlast [kg]: 1.400; nicht für Wohnmobile		03.0137-0333.2 650333	TRW Ø 254 x 57 + HEB
				→ 10/01; Nutzlast [kg]: 1.400; nicht für Wohnmobile		03.0520-0925.3 690925	TRW Ø 254 x 57 + RZ / + Zub TopKit
→							

	kw			 	! #			
PEUGEOT - BOXER Kasten (230L) 03/94→08/06								
Bremsbackensatz								
2.5 DT	62	10/97→11/01	➔	→ 10/01; Nutzlast [kg]: 1.800; nicht für Wohnmobile	03.0137-0334.2	650334	TRW Ø 254 x 57 + HEB	
			➔	→ 11/01→; Nutzlast [kg]: 1.400; nicht für Wohnmobile	03.0520-0728.3	690728	TRW Ø 254 x 57 + RZ / + Zub TopKit	
2.5 TDI 2.5 TDI 4x4 2.8 HDI 2.8 HDi 4x4	79 79 94 94	01/97→04/02 07/99→04/02 11/00→04/02 10/00→04/02	➔	→ 10/01; Nutzlast [kg]: 1.400; nicht für Wohnmobile	03.0137-0432.2	650432	AP Ø 254 x 57 + HEB	
			➔	→ 10/01; Nutzlast [kg]: 1.800; nicht für Wohnmobile	03.0520-0326.3	690326	AP Ø 254 x 57 + RZ / + Zub TopKit	
			➔	→ 11/01→ 03/02; Nutzlast [kg]: 1.400; nicht für Wohnmobile	03.0137-0432.2	650432	AP Ø 254 x 57 + HEB	
2.8 D	64	01/99→02/02	➔	→ S 16206253; Nutzlast [kg]: 1.400; nicht für Wohnmobile	03.0520-0226.3	690226	TRW Ø 254 x 57 + RZ / + Zub TopKit	
			➔	→ S 16209999; Nutzlast [kg]: 1.800; nicht für Wohnmobile	03.0520-0925.3	690925	TRW Ø 254 x 57 + RZ / + Zub TopKit	
			➔	→ S 16204256→; Nutzlast [kg]: 1.400; nicht für Wohnmobile	03.0137-0334.2	650334	TRW Ø 254 x 57 + HEB	
2.8 HDi 4x4	93	10/00→11/01	➔	→ 10/01; Nutzlast [kg]: 1.400; nicht für Wohnmobile	03.0520-0728.3	690728	TRW Ø 254 x 57 + RZ / + Zub TopKit	
			➔	→ 10/01; Nutzlast [kg]: 1.800; nicht für Wohnmobile	03.0137-0432.2	650432	AP Ø 254 x 57 + HEB	
			➔	→ 11/01→; Nutzlast [kg]: 1.400; nicht für Wohnmobile	03.0520-0326.3	690326	AP Ø 254 x 57 + RZ / + Zub TopKit	
Seilzug, Feststellbremse								
1.9 D	50 - 51	03/94→04/02	➔	→ S 16158427; Nutzlast [kg]: 1.000; ⚠	1	24.3727-0340.2	580340	L= 3.025
			➔	→ S 16194400→; → 03/02; Nutzlast [kg]: 1.000; Trommelbremse; ⚠	1	24.3727-0343.2	580343	L= 2.827
			➔	→ S 16158428→ S 16194399; Nutzlast [kg]: 1.000; ⚠	1	24.3727-0344.2	580344	L= 2.806
			➔	→ S 16194400→; → 03/02; Nutzlast [kg]: 1.000; Scheibenbremse; ⚠	1	24.3727-0348.2	580348	L= 2.715
1.9 TD	66 - 68	03/94→04/02	➔	→ S 16158427; Nutzlast ab [kg] 1.000 Nutzlast bis [kg] 1.400; ⚠	1	24.3727-0340.2	580340	L= 3.025
			➔	→ S 16194400→; → 03/02; Nutzlast ab [kg] 1.000 Nutzlast bis [kg] 1.400; Trommelbremse; ⚠	1	24.3727-0343.2	580343	L= 2.827
			➔	→ S 16158428→ S 16194399; Nutzlast ab [kg] 1.000 Nutzlast bis [kg] 1.400; ⚠	1	24.3727-0344.2	580344	L= 2.806
			➔	→ S 16194400→; → 03/02; Nutzlast ab [kg] 1.000 Nutzlast bis [kg] 1.400; Scheibenbremse; ⚠	1	24.3727-0348.2	580348	L= 2.715
2.0 HDI	62	08/01→04/02	➔	→ 03/02; Nutzlast ab [kg] 1.000 Nutzlast bis [kg] 1.800; Trommelbremse; ⚠	1	24.3727-0343.2	580343	L= 2.827
			➔	→ 03/02; Nutzlast ab [kg] 1.000 Nutzlast bis [kg] 1.800; Scheibenbremse; ⚠	1	24.3727-0348.2	580348	L= 2.715
2.0 i	80	06/94→04/02	➔	→ S 16158427; Nutzlast ab [kg] 1.000 Nutzlast bis [kg] 1.800; ⚠	1	24.3727-0340.2	580340	L= 3.025
			➔	→ S 16194400→; → 03/02; Nutzlast ab [kg] 1.000 Nutzlast bis [kg] 1.800; Trommelbremse; ⚠	1	24.3727-0343.2	580343	L= 2.827
			➔	→ S 16158428→ S 16194399; Nutzlast ab [kg] 1.000 Nutzlast bis [kg] 1.800; ⚠	1	24.3727-0344.2	580344	L= 2.806
			➔	→ S 16194400→; → 03/02; Nutzlast ab [kg] 1.000 Nutzlast bis [kg] 1.800; Scheibenbremse; ⚠	1	24.3727-0348.2	580348	L= 2.715
2.5 D 2.5 D 4x4 ➔	63 63	03/94→04/02 07/99→04/02	➔	→ S 16158427; Nutzlast ab [kg] 1.400 Nutzlast bis [kg] 1.800; ⚠	1	24.3727-0340.2	580340	L= 3.025








	kw			 	! #		
PEUGEOT - BOXER Kasten (230L) 03/94→08/06							
 Seilzug, Feststellbremse							
2.5 TDI 2.8 HDI	79 94	01/97→04/02 11/00→04/02		S 16194400→; → 03/02; Nutzlast ab [kg] 1.400 Nutzlast bis [kg] 1.800; Trommelbremse; 	1	24.3727-0343.2 580343	L= 2.827
				S 16158428→ S 16194399; Nutzlast ab [kg] 1.400 Nutzlast bis [kg] 1.800; 	1	24.3727-0344.2 580344	L= 2.806
				S 16194400→; → 03/02; Nutzlast ab [kg] 1.400 Nutzlast bis [kg] 1.800; Scheibenbremse; 	1	24.3727-0348.2 580348	L= 2.715
2.5 DT 2.8 D	62 64	10/97→11/01 01/99→02/02		→ S 16158427; Nutzlast ab [kg] 1.400 Nutzlast bis [kg] 1.800; 	1	24.3727-0340.2 580340	L= 3.025
				S 16194400→; Nutzlast ab [kg] 1.400 Nutzlast bis [kg] 1.800; Trommelbremse; 	1	24.3727-0343.2 580343	L= 2.827
				S 16158428→ S 16194399; Nutzlast ab [kg] 1.400 Nutzlast bis [kg] 1.800; 	1	24.3727-0344.2 580344	L= 2.806
				S 16194400→; Nutzlast ab [kg] 1.400 Nutzlast bis [kg] 1.800; Scheibenbremse; 	1	24.3727-0348.2 580348	L= 2.715
2.8 HDi	93	10/00→11/01		11/00→; → S 16158427; Nutzlast ab [kg] 1.400 Nutzlast bis [kg] 1.800; 	1	24.3727-0340.2 580340	L= 3.025
				S 16194400→; Nutzlast ab [kg] 1.400 Nutzlast bis [kg] 1.800; Trommelbremse; 	1	24.3727-0343.2 580343	L= 2.827
				S 16158428→ S 16194399; Nutzlast ab [kg] 1.400 Nutzlast bis [kg] 1.800; 	1	24.3727-0344.2 580344	L= 2.806
				S 16194400→; Nutzlast ab [kg] 1.400 Nutzlast bis [kg] 1.800; Scheibenbremse; 	1	24.3727-0348.2 580348	L= 2.715
PEUGEOT - BOXER Kasten (244) 12/01→							
 Radbremszylinder							
2.0 2.0 HDi 2.2 HDi 2.8 HDi	81 62 74 93 - 107	12/01→06/06 04/02→06/06 12/01→06/06 04/04→09/09	➡	→ 03/06; Nutzlast ab [kg] 1.000 Nutzlast bis [kg] 1.400		24.3226-1702.3 020469	GG
2.0 BiFuel	81	12/01→06/06	➡	04/02→ 03/06; Nutzlast ab [kg] 1.000 Nutzlast bis [kg] 1.400		24.3226-1702.3 020469	GG
2.3 HDi 2.8 HDi 2.8 HDi 4x4	93 94 94	02/07→ 12/01→06/06 12/01→06/06	➡	Nutzlast ab [kg] 1.000 Nutzlast bis [kg] 1.400		24.3226-1702.3 020469	GG
Zubehörsatz, Bremsbacken							
2.0 2.0 HDi 2.2 HDi 2.8 HDi	81 62 74 93 - 107	12/01→06/06 04/02→06/06 12/01→06/06 04/04→09/09	➡	→ 03/06; Nutzlast ab [kg] 1.000 Nutzlast bis [kg] 1.400		03.0137-9285.2 669285	AP
2.0 BiFuel	81	12/01→06/06	➡	04/02→ 03/06; Nutzlast ab [kg] 1.000 Nutzlast bis [kg] 1.400		03.0137-9285.2 669285	AP
2.3 HDi 2.8 HDi 2.8 HDi 4x4	93 94 94	02/07→ 12/01→06/06 12/01→06/06	➡	Nutzlast ab [kg] 1.000 Nutzlast bis [kg] 1.400		03.0137-9285.2 669285	AP
 Bremsstrommel							
2.0 2.0 HDi 2.2 HDi 2.8 HDi	81 62 74 93 - 107	12/01→06/06 04/02→06/06 12/01→06/06 04/04→09/09	➡	→ 03/06; Nutzlast ab [kg] 1.000 Nutzlast bis [kg] 1.400		24.0225-4002.1 480048	Ø 298 x 64,4 / 255,6
2.0 BiFuel	81	12/01→06/06	➡	04/02→ 03/06; Nutzlast ab [kg] 1.000 Nutzlast bis [kg] 1.400		24.0225-4002.1 480048	Ø 298 x 64,4 / 255,6
2.3 HDi 2.8 HDi 2.8 HDi 4x4	93 94 94	02/07→ 12/01→06/06 12/01→06/06	➡	Nutzlast ab [kg] 1.000 Nutzlast bis [kg] 1.400		24.0225-4002.1 480048	Ø 298 x 64,4 / 255,6
 Bremsbackensatz							
2.0 2.0 HDi 2.2 HDi 2.8 HDi	81 62 74 93 - 107	12/01→06/06 04/02→06/06 12/01→06/06 04/04→09/09	➡	→ 03/06; Nutzlast ab [kg] 1.000 Nutzlast bis [kg] 1.400; nicht für Wohnmobile		03.0137-0432.2 650432	AP Ø 254 x 57 + HEB
						03.0520-0326.3 690326	AP Ø 254 x 57 + RZ / + Zub TopKit
2.0 BiFuel	81	12/01→06/06	➡	04/02→ 03/06; Nutzlast ab [kg] 1.000 Nutzlast bis [kg] 1.400; nicht für Wohnmobile		03.0137-0432.2 650432	AP Ø 254 x 57 + HEB
						03.0520-0326.3 690326	AP Ø 254 x 57 + RZ / + Zub TopKit
→							

	kw			 	! #		
PEUGEOT - BOXER Kasten (244) 12/01→							
 Bremsbackensatz							
2.3 HDi 2.8 HDi 2.8 HDi 4x4	93 94 94	02/07→ 12/01→06/06 12/01→06/06	➔	Nutzlast ab [kg] 1.000 Nutzlast bis [kg] 1.400; nicht für Wohnmobile		03.0137-0432.2 650432 03.0520-0326.3 690326	AP Ø 254 x 57 + HEB AP Ø 254 x 57 + RZ / + Zub TopKit
 Bremsbackensatz, Feststellbremse							
2.0 2.0 HDi 2.2 HDi 2.8 HDi	81 62 74 93 - 107	12/01→06/06 04/02→06/06 12/01→06/06 04/04→09/09	➔	→ 03/06; Nutzlast ab [kg] 1.000 Nutzlast bis [kg] 1.800; mit Verstärkung		03.0137-4002.2 654002	Ø 172 x 42 + Zub
2.0 BiFuel	81	12/01→06/06	➔	04/02→ 03/06; Nutzlast ab [kg] 1.000 Nutzlast bis [kg] 1.800; mit Verstärkung		03.0137-4002.2 654002	Ø 172 x 42 + Zub
2.3 HDi 2.8 HDi 2.8 HDi 4x4	93 94 94	02/07→ 12/01→06/06 12/01→06/06	➔	Nutzlast ab [kg] 1.000 Nutzlast bis [kg] 1.800; mit Verstärkung		03.0137-4002.2 654002	Ø 172 x 42 + Zub
Zubehörsatz, Feststellbremsbacken							
2.0 2.0 HDi 2.2 HDi 2.8 HDi	81 62 74 93 - 107	12/01→06/06 04/02→06/06 12/01→06/06 04/04→09/09		→ 03/06; Nutzlast ab [kg] 1.000 Nutzlast bis [kg] 1.800		03.0137-9705.2 669705 03.0137-9706.2 669706	
2.0 BiFuel	81	12/01→06/06		04/02→ 03/06; Nutzlast ab [kg] 1.000 Nutzlast bis [kg] 1.800		03.0137-9705.2 669705 03.0137-9706.2 669706	
2.3 HDi 2.8 HDi 2.8 HDi 4x4	93 94 94	02/07→ 12/01→06/06 12/01→06/06		Nutzlast ab [kg] 1.000 Nutzlast bis [kg] 1.800		03.0137-9705.2 669705 03.0137-9706.2 669706	
 Seilzug, Feststellbremse							
2.0 2.0 HDi 2.2 HDi 2.8 HDi	81 62 74 93 - 107	12/01→06/06 04/02→06/06 12/01→06/06 04/04→09/09		→ 03/06; Nutzlast ab [kg] 1.000 Nutzlast bis [kg] 1.800; Trommelbremse; ⬆️	1	24.3727-0300.2 580300	L= 1.078
				→ S 17103012; Nutzlast ab [kg] 1.000 Nutzlast bis [kg] 1.800; Scheibenbremse; ⬆️	1	24.3727-0300.2 580300	L= 1.078
				S 17103013→; → 03/06; für Linkslenker; Nutzlast ab [kg] 1.000 Nutzlast bis [kg] 1.800; Scheibenbremse; ⬆️	1	24.3727-0300.2 580300	L= 1.078
				→ 03/06; Nutzlast ab [kg] 1.000 Nutzlast bis [kg] 1.800; Trommelbremse; ⬇️	1	24.3727-0343.2 580343	L= 2.827
				→ S 17103012; Nutzlast ab [kg] 1.000 Nutzlast bis [kg] 1.800; Scheibenbremse; ⬇️	1	24.3727-0348.2 580348	L= 2.715
2.3 HDi 2.8 HDi	93 94	02/07→ 12/01→06/06		Nutzlast ab [kg] 1.000 Nutzlast bis [kg] 1.800; Trommelbremse; ⬆️	1	24.3727-0300.2 580300	L= 1.078
				→ S 17103012; Nutzlast ab [kg] 1.000 Nutzlast bis [kg] 1.800; Scheibenbremse; ⬆️	1	24.3727-0300.2 580300	L= 1.078
				S 17103013→; für Linkslenker; Nutzlast ab [kg] 1.000 Nutzlast bis [kg] 1.800; Scheibenbremse; ⬆️	1	24.3727-0300.2 580300	L= 1.078
				Nutzlast ab [kg] 1.000 Nutzlast bis [kg] 1.800; Trommelbremse; ⬇️	1	24.3727-0343.2 580343	L= 2.827
				→ S 17103012; Nutzlast ab [kg] 1.000 Nutzlast bis [kg] 1.800; Scheibenbremse; ⬇️	1	24.3727-0348.2 580348	L= 2.715
2.8 HDi 4x4	94	12/01→06/06		→ S 17103012; Nutzlast ab [kg] 1.000 Nutzlast bis [kg] 1.800; Scheibenbremse; ⬇️	1	24.3727-0348.2 580348	L= 2.715
				S 17103013→; Nutzlast ab [kg] 1.000 Nutzlast bis [kg] 1.800; Scheibenbremse; ⬆️	1	24.3727-0562.2 580562	L= 1.059
				→ S 17103012; Nutzlast ab [kg] 1.000 Nutzlast bis [kg] 1.800; Scheibenbremse; ⬆️	1	24.3727-0562.2 580562	L= 1.059
PEUGEOT - BOXER Pritsche/Fahrgestell 04/06→							
 Bremsbackensatz, Feststellbremse							
2.0 BlueHDi 110 2.0 BlueHDi 130 2.0 BlueHDi 160 2.2 BlueHDi 120 2.2 BlueHDi 140 2.2 BlueHDi 165 2.2 HDi 100 2.2 HDi 110 →	81 96 120 88 103 121 74 81	07/15→09/19 07/15→09/19 07/15→09/19 08/19→ 08/19→ 08/19→ 04/06→ 03/11→	➔			03.0137-4004.2 654004	Ø 172 x 42 + Zub



































	kw			 	! #		
PEUGEOT - BOXER Pritsche/Fahrgestell 04/06→							
 Bremsbackensatz, Feststellbremse							
2.2 HDi 120	88	04/06→	→			03.0137-4004.2 654004	Ø 172 x 42 + Zub
2.2 HDi 130	96	03/11→					
2.2 HDi 150	110	03/11→					
3.0 HDi 145	107	04/10→12/13					
3.0 HDi 155	115	04/06→12/15					
3.0 HDi 160	116	04/06→12/15					
3.0 HDi 175	130	03/11→					
Zubehörsatz, Feststellbremsbacken							
2.0 BlueHDi 110	81	07/15→09/19	→			03.0137-9705.2 669705	
2.0 BlueHDi 130	96	07/15→09/19					
2.0 BlueHDi 160	120	07/15→09/19				03.0137-9707.2 669707	
2.2 BlueHDi 120	88	08/19→					
2.2 BlueHDi 140	103	08/19→					
2.2 BlueHDi 165	121	08/19→					
2.2 HDi 100	74	04/06→					
2.2 HDi 110	81	03/11→					
2.2 HDi 120	88	04/06→					
2.2 HDi 130	96	03/11→					
2.2 HDi 150	110	03/11→					
3.0 HDi 145	107	04/10→12/13					
3.0 HDi 155	115	04/06→12/15					
3.0 HDi 160	116	04/06→12/15					
3.0 HDi 175	130	03/11→					
 Seilzug, Feststellbremse							
2.0 BlueHDi 110	81	07/15→09/19		für verlängerten Radstand; 	1	24.3727-0586.2 580586	L= 2.910
2.0 BlueHDi 130	96	07/15→09/19					
2.0 BlueHDi 160	120	07/15→09/19					
2.2 BlueHDi 120	88	08/19→					
2.2 BlueHDi 140	103	08/19→					
2.2 BlueHDi 165	121	08/19→					
2.2 HDi 100	74	04/06→					
2.2 HDi 110	81	03/11→					
2.2 HDi 120	88	04/06→					
2.2 HDi 130	96	03/11→					
2.2 HDi 150	110	03/11→					
3.0 HDi 145	107	04/10→12/13					
3.0 HDi 155	115	04/06→12/15					
3.0 HDi 160	116	04/06→12/15					
3.0 HDi 175	130	03/11→					
PEUGEOT - BOXER Pritsche/Fahrgestell (244) 12/01→							
 Radbremszylinder							
2.0 BiFuel	81	12/01→06/06	→	04/02→ 03/06; Nutzlast ab [kg] 1.000 Nutzlast bis [kg] 1.400		24.3226-1702.3 020469	GG
2.0 HDi	62	12/01→06/06	→	→ 03/06; Nutzlast ab [kg] 1.000 Nutzlast bis [kg] 1.400		24.3226-1702.3 020469	GG
2.2 HDi	74	12/01→06/06					
2.8 HDi	94 - 107	12/01→06/06					
2.8 HDi 4x4	94	12/01→06/06					
Zubehörsatz, Bremsbacken							
2.0 BiFuel	81	12/01→06/06	→	04/02→ 03/06; Nutzlast ab [kg] 1.000 Nutzlast bis [kg] 1.400		03.0137-9285.2 669285	AP
2.0 HDi	62	12/01→06/06	→	→ 03/06; Nutzlast ab [kg] 1.000 Nutzlast bis [kg] 1.400		03.0137-9285.2 669285	AP
2.2 HDi	74	12/01→06/06					
2.8 HDi	94 - 107	12/01→06/06					
2.8 HDi 4x4	94	12/01→06/06					
 Bremstrommel							
2.0 BiFuel	81	12/01→06/06	→	04/02→ 03/06; Nutzlast ab [kg] 1.000 Nutzlast bis [kg] 1.400		24.0225-4002.1 480048	Ø 298 x 64,4 / 255,6
2.0 HDi	62	12/01→06/06	→	→ 03/06; Nutzlast ab [kg] 1.000 Nutzlast bis [kg] 1.400		24.0225-4002.1 480048	Ø 298 x 64,4 / 255,6
2.2 HDi	74	12/01→06/06					
2.8 HDi	94 - 107	12/01→06/06					
2.8 HDi 4x4	94	12/01→06/06					
 Bremsbackensatz							
2.0 BiFuel	81	12/01→06/06	→	04/02→ 03/06; Nutzlast ab [kg] 1.000 Nutzlast bis [kg] 1.400; nicht für Wohn- mobile		03.0137-0432.2 650432 03.0520-0326.3 690326	AP Ø 254 x 57 + HEB AP Ø 254 x 57 + RZ / + Zub TopKit
2.0 HDi	62	12/01→06/06	→	→ 03/06; Nutzlast ab [kg] 1.000 Nutzlast bis [kg] 1.400; nicht für Wohnmobile		03.0137-0432.2 650432 03.0520-0326.3 690326	AP Ø 254 x 57 + HEB AP Ø 254 x 57 + RZ / + Zub TopKit
2.2 HDi	74	12/01→06/06					
2.8 HDi	94 - 107	12/01→06/06					
2.8 HDi 4x4	94	12/01→06/06					














	kw					! #		
PEUGEOT - BOXER Pritsche/Fahrgestell (244) 12/01→								
 Bremsbackensatz, Feststellbremse								
2.0 BiFuel	81	12/01→06/06	➔	04/02→ 03/06; Nutzlast ab [kg] 1.000 Nutzlast bis [kg] 1.800; mit Verstärkung			03.0137-4002.2 654002	Ø 172 x 42 + Zub
2.0 HDi	62	12/01→06/06	➔	→ 03/06; Nutzlast ab [kg] 1.000 Nutzlast bis [kg] 1.800; mit Verstärkung			03.0137-4002.2 654002	Ø 172 x 42 + Zub
2.2 HDi	74	12/01→06/06						
2.8 HDi	94 - 107	12/01→06/06						
2.8 HDi 4x4	94	12/01→06/06						
Zubehörsatz, Feststellbremsbacken								
2.0 BiFuel	81	12/01→06/06		04/02→ 03/06; Nutzlast ab [kg] 1.000 Nutzlast bis [kg] 1.800			03.0137-9705.2 669705 03.0137-9706.2 669706	
2.0 HDi	62	12/01→06/06		→ 03/06; Nutzlast ab [kg] 1.000 Nutzlast bis [kg] 1.800			03.0137-9705.2 669705 03.0137-9706.2 669706	
2.2 HDi	74	12/01→06/06						
2.8 HDi	94 - 107	12/01→06/06						
2.8 HDi 4x4	94	12/01→06/06						
 Seilzug, Feststellbremse								
2.0 HDi	62	12/01→06/06		→ 03/06; Nutzlast ab [kg] 1.000 Nutzlast bis [kg] 1.800; Trommelbremse; 	1	24.3727-0300.2 580300	L= 1.078	
2.2 HDi	74	12/01→06/06				1	24.3727-0300.2 580300	L= 1.078
2.8 HDi	94 - 107	12/01→06/06			S 17103012; Nutzlast ab [kg] 1.000 Nutzlast bis [kg] 1.800; Scheibenbremse; 	1	24.3727-0300.2 580300	L= 1.078
					S 17103013→; → 03/06; für Linksenker; Nutzlast ab [kg] 1.000 Nutzlast bis [kg] 1.800; Scheibenbremse; 	1	24.3727-0300.2 580300	L= 1.078
					→ 03/06; Nutzlast ab [kg] 1.000 Nutzlast bis [kg] 1.800; Trommelbremse; 	1	24.3727-0343.2 580343	L= 2.827
				→ S 17103012; Nutzlast ab [kg] 1.000 Nutzlast bis [kg] 1.800; Scheibenbremse; 	1	24.3727-0348.2 580348	L= 2.715	
2.8 HDi 4x4	94	12/01→06/06		→ S 17103012; Nutzlast ab [kg] 1.000 Nutzlast bis [kg] 1.800; Scheibenbremse; 	1	24.3727-0348.2 580348	L= 2.715	
				S 17103013→; → 03/06; Nutzlast ab [kg] 1.000 Nutzlast bis [kg] 1.800; Scheiben- bremse; 	1	24.3727-0562.2 580562	L= 1.059	
				→ S 17103012; Nutzlast ab [kg] 1.000 Nutzlast bis [kg] 1.800; Scheibenbremse; 	1	24.3727-0562.2 580562	L= 1.059	
PEUGEOT - BOXER Pritsche/Fahrgestell (ZCT_) 03/94→04/02								
 Radbremsszylinder								
1.9 D	51	03/94→04/02	➔	→ S 16206253; Nutzlast ab [kg] 1.000 Nutzlast bis [kg] 1.400			24.3225-1701.3 020399	GG
			➔		→ S 16204256→; Nutzlast ab [kg] 1.000 Nutzlast bis [kg] 1.400			
1.9 TD	66	06/94→04/02	➔	12/98→ 10/01; Nutzlast ab [kg] 1.000 Nutzlast bis [kg] 1.400			24.3225-1701.3 020399	GG
			➔	11/01→ 03/02; Nutzlast ab [kg] 1.000 Nutzlast bis [kg] 1.400			24.3226-1702.3 020469	GG
1.9 TD	68	07/94→04/02	➔	07/96→ 10/01; Nutzlast ab [kg] 1.000 Nutzlast bis [kg] 1.400			24.3225-1701.3 020399	GG
			➔	11/01→ 03/02; Nutzlast ab [kg] 1.000 Nutzlast bis [kg] 1.400			24.3226-1702.3 020469	GG
2.0	81	12/01→04/02	➔	→ 03/02; Nutzlast ab [kg] 1.000 Nutzlast bis [kg] 1.400			24.3226-1702.3 020469	GG
2.0 i	80	06/94→04/02	➔	→ 10/01; Nutzlast ab [kg] 1.000 Nutzlast bis [kg] 1.400			24.3225-1701.3 020399	GG
			➔	11/01→ 03/02; Nutzlast ab [kg] 1.000 Nutzlast bis [kg] 1.400			24.3226-1702.3 020469	GG
			➔	→ 10/01; Nutzlast [kg]: 1.800			24.3228-1701.3 020401	GG
2.5 D	63	03/94→04/02	➔	→ 10/01; Nutzlast [kg]: 1.400			24.3225-1701.3 020399	GG
2.5 D 4x4	63	07/99→04/02	➔	11/01→ 03/02; Nutzlast [kg]: 1.400			24.3226-1702.3 020469	GG
			➔	→ 10/01; Nutzlast [kg]: 1.800			24.3228-1701.3 020401	GG
2.5 TDI	79	01/97→04/02	➔	→ 10/01; Nutzlast [kg]: 1.400			24.3226-1702.3 020469	GG
2.5 TDI 4x4	79	07/99→04/02	➔	11/01→ 03/02; Nutzlast [kg]: 1.400			24.3226-1702.3 020469	GG
2.8 HDI	94	11/00→04/02	➔	→ 10/01; Nutzlast [kg]: 1.800			24.3228-1701.3 020401	GG
2.8 D	64	01/99→02/02	➔	→ S 16206253; Nutzlast [kg]: 1.400			24.3225-1701.3 020399 24.3226-1702.3 020469	GG GG
			➔	→ S 16204256→; Nutzlast [kg]: 1.400			24.3226-1702.3 020469	GG
→								

















	kw				! #		
PEUGEOT - BOXER Pritsche/Fahrgestell (ZCT_) 03/94 → 04/02							
 Radbremszylinder							
2.8 D	64	01/99 → 02/02	➡	→ S 16209999; Nutzlast [kg]: 1.800	24.3228-1701.3	020401	GG
2.8 HDi All-wheel Drive	93	10/00 → 11/01	➡	→ 10/01; Nutzlast [kg]: 1.400	24.3226-1702.3	020469	GG
			➡	11/01 →; Nutzlast [kg]: 1.400	24.3226-1702.3	020469	GG
			➡	→ 10/01; Nutzlast [kg]: 1.800	24.3228-1701.3	020401	GG
Zubehörsatz, Bremsbacken							
1.9 D	51	03/94 → 04/02	➡	→ S 16206253; Nutzlast ab [kg] 1.000 Nutzlast bis [kg] 1.400	03.0137-9219.2	669219	TRW
			➡	S 16204256 →; Nutzlast ab [kg] 1.000 Nutzlast bis [kg] 1.400; nicht für Wohnmobile	03.0137-9285.2	669285	AP
1.9 TD	66	06/94 → 04/02	➡	12/98 → 10/01; Nutzlast ab [kg] 1.000 Nutzlast bis [kg] 1.400	03.0137-9219.2	669219	TRW
			➡	11/01 → 03/02; Nutzlast ab [kg] 1.000 Nutzlast bis [kg] 1.400; nicht für Wohnmobile	03.0137-9285.2	669285	AP
1.9 TD	68	07/94 → 04/02	➡	07/96 → 10/01; Nutzlast ab [kg] 1.000 Nutzlast bis [kg] 1.400	03.0137-9219.2	669219	TRW
			➡	11/01 → 03/02; Nutzlast ab [kg] 1.000 Nutzlast bis [kg] 1.400; nicht für Wohnmobile	03.0137-9285.2	669285	AP
2.0	81	12/01 → 04/02	➡	→ 03/02; Nutzlast ab [kg] 1.000 Nutzlast bis [kg] 1.400; nicht für Wohnmobile	03.0137-9285.2	669285	AP
2.0 i	80	06/94 → 04/02	➡	→ 10/01; Nutzlast [kg]: 1.800	03.0137-9219.2	669219	TRW
			➡	→ 10/01; Nutzlast ab [kg] 1.000 Nutzlast bis [kg] 1.400	03.0137-9219.2	669219	TRW
			➡	11/01 → 03/02; Nutzlast ab [kg] 1.000 Nutzlast bis [kg] 1.400; nicht für Wohnmobile	03.0137-9285.2	669285	AP
2.5 D	63	03/94 → 04/02	➡	→ 10/01; Nutzlast [kg]: 1.800	03.0137-9219.2	669219	TRW
2.5 D 4x4	63	07/99 → 04/02	➡	→ 10/01; Nutzlast [kg]: 1.400	03.0137-9219.2	669219	TRW
2.5 TDI	79	01/97 → 04/02	➡	→ 10/01; Nutzlast [kg]: 1.400	03.0137-9219.2	669219	TRW
2.5 TDI 4x4	79	07/99 → 04/02	➡	11/01 → 03/02; Nutzlast [kg]: 1.400; nicht für Wohnmobile	03.0137-9285.2	669285	AP
2.8 HDI	94	11/00 → 04/02	➡	11/01 → 03/02; Nutzlast [kg]: 1.400; nicht für Wohnmobile	03.0137-9285.2	669285	AP
2.8 D	64	01/99 → 02/02	➡	→ S 16209999; Nutzlast [kg]: 1.800	03.0137-9219.2	669219	TRW
			➡	→ S 16206253; Nutzlast [kg]: 1.400	03.0137-9219.2	669219	TRW
			➡	S 16204256 →; Nutzlast [kg]: 1.400; nicht für Wohnmobile	03.0137-9285.2	669285	AP
2.8 HDi All-wheel Drive	93	10/00 → 11/01	➡	→ 10/01; Nutzlast [kg]: 1.800	03.0137-9219.2	669219	TRW
			➡	→ 10/01; Nutzlast [kg]: 1.400	03.0137-9219.2	669219	TRW
			➡	11/01 →; Nutzlast [kg]: 1.400; nicht für Wohnmobile	03.0137-9285.2	669285	AP
 Bremstrommel							
1.9 D	51	03/94 → 04/02	➡	Nutzlast ab [kg] 1.000 Nutzlast bis [kg] 1.400	24.0225-4002.1	480048	∅ 298 x 64,4 / 255,6
1.9 TD	66	06/94 → 04/02	➡	12/98 → 03/02; Nutzlast ab [kg] 1.000 Nutzlast bis [kg] 1.400	24.0225-4002.1	480048	∅ 298 x 64,4 / 255,6
1.9 TD	68	07/94 → 04/02	➡	07/96 → 03/02; Nutzlast ab [kg] 1.000 Nutzlast bis [kg] 1.400	24.0225-4002.1	480048	∅ 298 x 64,4 / 255,6
2.0	81	12/01 → 04/02	➡	→ 03/02; Nutzlast ab [kg] 1.000 Nutzlast bis [kg] 1.400	24.0225-4002.1	480048	∅ 298 x 64,4 / 255,6
2.0 i	80	06/94 → 04/02	➡	→ 03/02; Nutzlast ab [kg] 1.000 Nutzlast bis [kg] 1.400	24.0225-4002.1	480048	∅ 298 x 64,4 / 255,6
			➡	→ 10/01; Nutzlast [kg]: 1.800	24.0225-4005.1	480070	∅ 298 x 64,5 / 255,6
2.5 D	63	03/94 → 04/02	➡	→ 03/02; Nutzlast [kg]: 1.400	24.0225-4002.1	480048	∅ 298 x 64,4 / 255,6
2.5 D 4x4	63	07/99 → 04/02	➡	→ 10/01; Nutzlast [kg]: 1.800	24.0225-4005.1	480070	∅ 298 x 64,5 / 255,6
2.5 TDI	79	01/97 → 04/02	➡	→ 10/01; Nutzlast [kg]: 1.800	24.0225-4005.1	480070	∅ 298 x 64,5 / 255,6
2.5 TDI 4x4	79	07/99 → 04/02	➡	→ 10/01; Nutzlast [kg]: 1.800	24.0225-4005.1	480070	∅ 298 x 64,5 / 255,6
2.8 HDI	94	11/00 → 04/02	➡	→ 10/01; Nutzlast [kg]: 1.800	24.0225-4005.1	480070	∅ 298 x 64,5 / 255,6
2.8 D	64	01/99 → 02/02	➡	Nutzlast [kg]: 1.400	24.0225-4002.1	480048	∅ 298 x 64,4 / 255,6
			➡	→ S 16209999; Nutzlast [kg]: 1.800	24.0225-4005.1	480070	∅ 298 x 64,5 / 255,6
2.8 HDi All-wheel Drive	93	10/00 → 11/01	➡	Nutzlast [kg]: 1.400	24.0225-4002.1	480048	∅ 298 x 64,4 / 255,6
			➡		24.0225-4005.1	480070	∅ 298 x 64,5 / 255,6
 Bremsbackensatz							
1.9 D	51	03/94 → 04/02	➡	→ S 16206253; Nutzlast ab [kg] 1.000 Nutzlast bis [kg] 1.400; nicht für Wohnmobile	03.0137-0333.2	650333	TRW ∅ 254 x 57 + HEB
→					03.0520-0226.3	690226	TRW ∅ 254 x 57 + RZ / + Zub TopKit















	kw			 	! #		
PEUGEOT - BOXER Pritsche/Fahrgestell (ZCT_) 03/94 → 04/02							
Bremsbackensatz							
1.9 D	51	03/94 → 04/02	➡	→ S 16206253; Nutzlast ab [kg] 1.000 Nutzlast bis [kg] 1.400; nicht für Wohnmobile	03.0520-0925.3	690925	TRW Ø 254 x 57 + RZ / + Zub TopKit
			➡	S 16204256→; Nutzlast ab [kg] 1.000 Nutzlast bis [kg] 1.400; nicht für Wohnmobile	03.0137-0432.2	650432	AP Ø 254 x 57 + HEB
1.9 TD	66	06/94 → 04/02	➡	12/98 → 10/01; Nutzlast ab [kg] 1.000 Nutzlast bis [kg] 1.400; nicht für Wohnmobile	03.0137-0333.2	650333	TRW Ø 254 x 57 + HEB
			➡	11/01 → 03/02; Nutzlast ab [kg] 1.000 Nutzlast bis [kg] 1.400; nicht für Wohnmobile	03.0520-0925.3	690925	TRW Ø 254 x 57 + RZ / + Zub TopKit
1.9 TD	68	07/94 → 04/02	➡	07/96 → 10/01; Nutzlast ab [kg] 1.000 Nutzlast bis [kg] 1.400; nicht für Wohnmobile	03.0137-0432.2	650432	AP Ø 254 x 57 + HEB
			➡	11/01 → 03/02; Nutzlast ab [kg] 1.000 Nutzlast bis [kg] 1.400; nicht für Wohnmobile	03.0520-0326.3	690326	AP Ø 254 x 57 + RZ / + Zub TopKit
2.0	81	12/01 → 04/02	➡	→ 03/02; Nutzlast ab [kg] 1.000 Nutzlast bis [kg] 1.400; nicht für Wohnmobile	03.0137-0432.2	650432	AP Ø 254 x 57 + HEB
2.0 i	80	06/94 → 04/02	➡	→ 10/01; Nutzlast ab [kg] 1.000 Nutzlast bis [kg] 1.400; nicht für Wohnmobile	03.0520-0326.3	690326	AP Ø 254 x 57 + RZ / + Zub TopKit
			➡	→ 10/01; Nutzlast [kg]: 1.800; nicht für Wohnmobile	03.0137-0334.2	650334	TRW Ø 254 x 57 + HEB
			➡	11/01 → 03/02; Nutzlast ab [kg] 1.000 Nutzlast bis [kg] 1.400; nicht für Wohnmobile	03.0520-0728.3	690728	TRW Ø 254 x 57 + RZ / + Zub TopKit
2.5 D 2.5 D 4x4	63 63	03/94 → 04/02 07/99 → 04/02	➡	→ 10/01; Nutzlast [kg]: 1.400; nicht für Wohnmobile	03.0137-0432.2	650432	AP Ø 254 x 57 + HEB
			➡	→ 10/01; Nutzlast [kg]: 1.800; nicht für Wohnmobile	03.0520-0925.3	690925	TRW Ø 254 x 57 + RZ / + Zub TopKit
			➡	11/01 → 03/02; Nutzlast [kg]: 1.400; nicht für Wohnmobile	03.0137-0334.2	650334	TRW Ø 254 x 57 + HEB
2.5 TDI 2.5 TDI 4x4 2.8 HDI	79 79 94	01/97 → 04/02 07/99 → 04/02 11/00 → 04/02	➡	→ 10/01; Nutzlast [kg]: 1.400; nicht für Wohnmobile	03.0520-0728.3	690728	TRW Ø 254 x 57 + RZ / + Zub TopKit
			➡	→ 10/01; Nutzlast [kg]: 1.800; nicht für Wohnmobile	03.0137-0432.2	650432	AP Ø 254 x 57 + HEB
			➡	11/01 → 03/02; Nutzlast [kg]: 1.400; nicht für Wohnmobile	03.0520-0326.3	690326	AP Ø 254 x 57 + RZ / + Zub TopKit
2.8 D	64	01/99 → 02/02	➡	→ S 16206253; Nutzlast [kg]: 1.400; nicht für Wohnmobile	03.0137-0333.2	650333	TRW Ø 254 x 57 + HEB
			➡	→ S 16209999; Nutzlast [kg]: 1.800; nicht für Wohnmobile	03.0520-0226.3	690226	TRW Ø 254 x 57 + RZ / + Zub TopKit
			➡	S 16204256→; Nutzlast [kg]: 1.400; nicht für Wohnmobile	03.0520-0925.3	690925	TRW Ø 254 x 57 + RZ / + Zub TopKit
2.8 HDi All-wheel Drive	93	10/00 → 11/01	➡	→ 10/01; Nutzlast [kg]: 1.400; nicht für Wohnmobile	03.0137-0334.2	650334	TRW Ø 254 x 57 + HEB
			➡	→ 10/01; Nutzlast [kg]: 1.800; nicht für Wohnmobile	03.0520-0226.3	690226	TRW Ø 254 x 57 + RZ / + Zub TopKit
			➡	11/01 →; Nutzlast [kg]: 1.400; nicht für Wohnmobile	03.0137-0334.2	650334	TRW Ø 254 x 57 + HEB
			➡		03.0520-0728.3	690728	TRW Ø 254 x 57 + RZ / + Zub TopKit
			➡		03.0137-0432.2	650432	AP Ø 254 x 57 + HEB
					03.0520-0326.3	690326	AP Ø 254 x 57 + RZ / + Zub TopKit



	kw				! #		
PEUGEOT - BOXER Pritsche/Fahrgestell (ZCT_) 03/94 → 04/02							
Seilzug, Feststellbremse							
1.9 D	51	03/94 → 04/02	→ S 16158427; Nutzlast ab [kg] 1.000 Nutzlast bis [kg] 1.400; 	1	24.3727-0340.2	580340	L= 3.025
			S 16194400→; Nutzlast ab [kg] 1.000 Nutzlast bis [kg] 1.400; Trommelbremse; 	1	24.3727-0343.2	580343	L= 2.827
			S 16158428→ S 16194399; Nutzlast ab [kg] 1.000 Nutzlast bis [kg] 1.400; 	1	24.3727-0344.2	580344	L= 2.806
			S 16194400→; Nutzlast ab [kg] 1.000 Nutzlast bis [kg] 1.400; Scheibenbremse; 	1	24.3727-0348.2	580348	L= 2.715
1.9 TD	66	06/94 → 04/02	12/98→; → S 16158427; Nutzlast ab [kg] 1.000 Nutzlast bis [kg] 1.400; 	1	24.3727-0340.2	580340	L= 3.025
			S 16194400→; → 03/02; Nutzlast ab [kg] 1.000 Nutzlast bis [kg] 1.400; Trommelbremse; 	1	24.3727-0343.2	580343	L= 2.827
			S 16158428→ S 16194399; Nutzlast ab [kg] 1.000 Nutzlast bis [kg] 1.400; 	1	24.3727-0344.2	580344	L= 2.806
			S 16194400→; → 03/02; Nutzlast ab [kg] 1.000 Nutzlast bis [kg] 1.400; Scheibenbremse; 	1	24.3727-0348.2	580348	L= 2.715
1.9 TD	68	07/94 → 04/02	07/96→; → S 16158427; Nutzlast ab [kg] 1.000 Nutzlast bis [kg] 1.400; 	1	24.3727-0340.2	580340	L= 3.025
			S 16194400→; → 03/02; Nutzlast ab [kg] 1.000 Nutzlast bis [kg] 1.400; Trommelbremse; 	1	24.3727-0343.2	580343	L= 2.827
			S 16158428→ S 16194399; Nutzlast ab [kg] 1.000 Nutzlast bis [kg] 1.400; 	1	24.3727-0344.2	580344	L= 2.806
			S 16194400→; → 03/02; Nutzlast ab [kg] 1.000 Nutzlast bis [kg] 1.400; Scheibenbremse; 	1	24.3727-0348.2	580348	L= 2.715
2.0 2.0 i	81 80	12/01 → 04/02 06/94 → 04/02	→ S 16158427; Nutzlast ab [kg] 1.000 Nutzlast bis [kg] 1.800; 	1	24.3727-0340.2	580340	L= 3.025
			S 16194400→; → 03/02; Nutzlast ab [kg] 1.000 Nutzlast bis [kg] 1.800; Trommelbremse; 	1	24.3727-0343.2	580343	L= 2.827
			S 16158428→ S 16194399; Nutzlast ab [kg] 1.000 Nutzlast bis [kg] 1.800; 	1	24.3727-0344.2	580344	L= 2.806
			S 16194400→; → 03/02; Nutzlast ab [kg] 1.000 Nutzlast bis [kg] 1.800; Scheibenbremse; 	1	24.3727-0348.2	580348	L= 2.715
2.5 D 2.5 TDI 2.8 HDI	63 79 94	03/94 → 04/02 01/97 → 04/02 11/00 → 04/02	→ S 16158427; Nutzlast ab [kg] 1.400 Nutzlast bis [kg] 1.800; 	1	24.3727-0340.2	580340	L= 3.025
			S 16194400→; → 03/02; Nutzlast ab [kg] 1.400 Nutzlast bis [kg] 1.800; Trommelbremse; 	1	24.3727-0343.2	580343	L= 2.827
			S 16158428→ S 16194399; Nutzlast ab [kg] 1.400 Nutzlast bis [kg] 1.800; 	1	24.3727-0344.2	580344	L= 2.806
			S 16194400→; → 03/02; Nutzlast ab [kg] 1.400 Nutzlast bis [kg] 1.800; Scheibenbremse; 	1	24.3727-0348.2	580348	L= 2.715
2.8 D	64	01/99 → 02/02	→ S 16158427; Nutzlast ab [kg] 1.400 Nutzlast bis [kg] 1.800; 	1	24.3727-0340.2	580340	L= 3.025
			S 16194400→; Nutzlast ab [kg] 1.400 Nutzlast bis [kg] 1.800; Trommelbremse; 	1	24.3727-0343.2	580343	L= 2.827
			S 16158428→ S 16194399; Nutzlast ab [kg] 1.400 Nutzlast bis [kg] 1.800; 	1	24.3727-0344.2	580344	L= 2.806
			S 16194400→; Nutzlast ab [kg] 1.400 Nutzlast bis [kg] 1.800; Scheibenbremse; 	1	24.3727-0348.2	580348	L= 2.715
2.8 HDi	93	10/00 → 11/01	11/00→; → S 16158427; Nutzlast ab [kg] 1.400 Nutzlast bis [kg] 1.800; 	1	24.3727-0340.2	580340	L= 3.025
			S 16194400→; Nutzlast ab [kg] 1.400 Nutzlast bis [kg] 1.800; Trommelbremse; 	1	24.3727-0343.2	580343	L= 2.827
			S 16158428→ S 16194399; Nutzlast ab [kg] 1.400 Nutzlast bis [kg] 1.800; 	1	24.3727-0344.2	580344	L= 2.806
			S 16194400→; Nutzlast ab [kg] 1.400 Nutzlast bis [kg] 1.800; Scheibenbremse; 	1	24.3727-0348.2	580348	L= 2.715


	kw					! #		
PEUGEOT - EXPERT (224_) 10/95→12/06								
 Radbremszylinder								
1.6	58	02/96→09/00	➔				24.3219-1704.3	020374 GG
1.8	74	10/96→09/00						
1.9 D	51	12/03→12/06						
1.9 TD	66	02/96→09/00						
2.0	100	07/00→12/06						
2.0 HDi	69	10/00→10/06						
2.0 HDI	80	07/00→12/06						
2.0 HDI 16V	80	07/00→12/06						
Zubehörsatz, Bremsbacken								
1.6	58	02/96→09/00	➔				03.0137-9208.2	669208
1.8	74	10/96→09/00						
1.9 D	51	12/03→12/06						
1.9 TD	66	02/96→09/00						
2.0	100	07/00→12/06						
2.0 HDi	69	10/00→10/06						
2.0 HDI	80	07/00→12/06						
2.0 HDI 16V	80	07/00→12/06						
 Bremstrommel								
1.6	58	02/96→09/00	➔				24.0225-5003.1	480066 Ø 298 x 67 / 256
1.8	74	10/96→09/00						
1.9 D	51	12/03→12/06						
1.9 TD	66	02/96→09/00						
2.0	100	07/00→12/06						
2.0 HDi	69	10/00→10/06						
2.0 HDI	80	07/00→12/06						
2.0 HDI 16V	80	07/00→12/06						
 Bremsbackensatz								
1.6	58	02/96→09/00	➔				03.0137-0314.2	650314 Ø 255 x 61
1.8	74	10/96→09/00					03.0520-2619.3	692619 BDX Ø 255 x 61 + RZ / + Zub TopKit
1.9 D	51	12/03→12/06						
1.9 TD	66	02/96→09/00						
2.0	100	07/00→12/06					03.0525-0029.3	EQ0029 BDX Ø 255 x 61 - RZ / + Zub Easy Quick
2.0 HDi	69	10/00→10/06						
2.0 HDI	80	07/00→12/06						
2.0 HDI 16V	80	07/00→12/06						
 Seilzug, Feststellbremse								
1.6	58	02/96→09/00		nicht für verlängerten Radstand; Trommelbremse; <input type="checkbox"/>	1	24.3727-0336.2	580336	L= 500
1.8	74	10/96→09/00						
1.9 D	51	12/03→12/06		für verlängerten Radstand; Trommelbremse; <input type="checkbox"/>	1	24.3727-0341.2	580341	L= 900
1.9 TD	66	02/96→09/00						
2.0	100	07/00→12/06						
2.0 HDi	69	10/00→10/06		für Linkslenker; Trommelbremse; <input type="checkbox"/>		24.3727-0531.2	580531	L= 2.286
2.0 HDI	80	07/00→12/06						
2.0 HDI 16V	80	07/00→12/06		Trommelbremse; <input type="checkbox"/>		24.3727-0532.2	580532	L= 1.063
PEUGEOT - EXPERT Kasten (222) 07/95→03/08								
 Radbremszylinder								
1.6	58	02/96→09/00	➔				24.3219-1704.3	020374 GG
1.8	74	10/96→09/00						
1.9 D 70	51	12/98→12/06						
1.9 TD	66	02/96→09/00						
2.0	100	09/02→12/06						
2.0 HDI	69 - 80	07/00→12/06						
Zubehörsatz, Bremsbacken								
1.6	58	02/96→09/00	➔				03.0137-9208.2	669208
1.8	74	10/96→09/00						
1.9 D 70	51	12/98→12/06						
1.9 TD	66	02/96→09/00						
2.0	100	09/02→12/06						
2.0 HDI	69 - 80	07/00→12/06						
 Bremstrommel								
1.6	58	02/96→09/00	➔				24.0225-5003.1	480066 Ø 298 x 67 / 256
1.8	74	10/96→09/00						
1.9 D 70	51	12/98→12/06						
1.9 TD	66	02/96→09/00						
2.0	100	09/02→12/06						
2.0 HDI	69 - 80	07/00→12/06						
➔								

		kW						 		! #					
PEUGEOT - EXPERT Kasten (222) 07/95→03/08															
 Bremsbackensatz															
1.6	58	02/96→09/00	➔									03.0137-0314.2	650314	Ø 255 x 61	
1.8	74	10/96→09/00										03.0520-2619.3	692619	BDX Ø 255 x 61 + RZ / + Zub TopKit	
1.9 D 70	51	12/98→12/06													
1.9 TD	66	02/96→09/00													
2.0	100	09/02→12/06										03.0525-0029.3	EQ0029	BDX Ø 255 x 61 - RZ / + Zub Easy Quick	
2.0 HDi	69 - 80	07/00→12/06													
 Seilzug, Feststellbremse															
1.6	58	02/96→09/00			nicht für verlängerten Radstand; Trommelbremse; <input type="checkbox"/>	1	24.3727-0336.2	580336	L= 500						
1.8	74	10/96→09/00													
1.9 D 70	51	12/98→12/06													
1.9 TD	66	02/96→09/00			für verlängerten Radstand; Trommelbremse; <input type="checkbox"/>	1	24.3727-0341.2	580341	L= 900						
2.0	100	09/02→12/06													
2.0 HDi	69 - 80	07/00→12/06			für Linkslenker; Trommelbremse; <input type="checkbox"/>		24.3727-0531.2	580531	L= 2.286						
					Trommelbremse; <input type="checkbox"/>		24.3727-0532.2	580532	L= 1.063						
PEUGEOT - EXPERT Kasten (VF3A_, VF3U_, VF3X_) 01/07→															
 Radbremszylinder															
1.6 HDi 90 16V	66	01/07→	➔				24.3222-1726.3	020518	TRW ALU						
1.6 HDi 90 8V	66	01/07→													
Zubehörsatz, Bremsbacken															
1.6 HDi 90 16V	66	01/07→	➔				03.0137-9219.2	669219	TRW						
1.6 HDi 90 8V	66	01/07→													
 Bremsbackensatz															
1.6 HDi 90 16V	66	01/07→	➔		nicht für Wohnmobile		03.0137-0334.2	650334	TRW Ø 254 x 57 + HEB						
1.6 HDi 90 8V	66	01/07→					03.0520-7122.3	697122	TRW Ø 254 x 57 + RZ / + Zub TopKit						
PEUGEOT - EXPERT Pritsche/Fahrgestell 01/07→															
 Radbremszylinder															
1.6 HDi 90 16V	66	01/07→	➔				24.3222-1726.3	020518	TRW ALU						
1.6 HDi 90 8V	66	01/07→													
Zubehörsatz, Bremsbacken															
1.6 HDi 90 16V	66	01/07→	➔				03.0137-9219.2	669219	TRW						
1.6 HDi 90 8V	66	01/07→													
 Bremsbackensatz															
1.6 HDi 90 16V	66	01/07→	➔		nicht für Wohnmobile		03.0137-0334.2	650334	TRW Ø 254 x 57 + HEB						
1.6 HDi 90 8V	66	01/07→					03.0520-7122.3	697122	TRW Ø 254 x 57 + RZ / + Zub TopKit						
PEUGEOT - EXPERT Pritsche/Fahrgestell (223) 12/95→12/06															
 Radbremszylinder															
1.6	58	02/96→09/00	➔				24.3219-1704.3	020374	GG						
1.9 D	51	06/98→09/01													
1.9 TD	66	02/96→09/00													
2.0 HDi	69 - 80	10/00→10/06													
2.0 HDi	80	10/00→10/06													
Zubehörsatz, Bremsbacken															
1.6	58	02/96→09/00	➔				03.0137-9208.2	669208							
1.9 D	51	06/98→09/01													
1.9 TD	66	02/96→09/00													
2.0 HDi	69 - 80	10/00→10/06													
2.0 HDi	80	10/00→10/06													
 Bremstrommel															
1.6	58	02/96→09/00	➔				24.0225-5003.1	480066	Ø 298 x 67 / 256						
1.9 D	51	06/98→09/01													
1.9 TD	66	02/96→09/00													
2.0 HDi	69 - 80	10/00→10/06													
2.0 HDi	80	10/00→10/06													
 Bremsbackensatz															
1.6	58	02/96→09/00	➔				03.0137-0314.2	650314	Ø 255 x 61						
1.9 D	51	06/98→09/01					03.0520-2619.3	692619	BDX Ø 255 x 61 + RZ / + Zub TopKit						
1.9 TD	66	02/96→09/00													
➔															


	kw					! #		
PEUGEOT - EXPERT Pritsche/Fahrgestell (223) 12/95→12/06								
 Bremsbackensatz								
2.0 HDi	69 - 80	10/00→10/06	➔				03.0525-0029.3 EQ0029	BDX Ø 255 x 61 - RZ / + Zub Easy Quick
2.0 HDi	80	10/00→10/06						
 Seilzug, Feststellbremse								
1.6	58	02/96→09/00		nicht für verlängerten Radstand; Trommelbremse; <input checked="" type="checkbox"/>	1	24.3727-0336.2 580336	L= 500	
1.9 D	51	06/98→09/01						
1.9 TD	66	02/96→09/00						
2.0 HDi	69 - 80	10/00→10/06		für verlängerten Radstand; Trommelbremse; <input checked="" type="checkbox"/>	1	24.3727-0341.2 580341	L= 900	
2.0 HDi	80	10/00→10/06		für Linkslenker; Trommelbremse; <input type="checkbox"/>		24.3727-0531.2 580531	L= 2.286	
2.0 HDi	80	10/00→10/06		Trommelbremse; <input type="checkbox"/>		24.3727-0532.2 580532	L= 1.063	
PEUGEOT - EXPERT TEPEE (VF3X_) 01/07→								
 Radbremsszylinder								
1.6 HDi 90 16V	66	01/07→03/16	➔			24.3222-1726.3 020518	TRW ALU	
1.6 HDi 90 8V	66	01/07→03/16						
Zubehörsatz, Bremsbacken								
1.6 HDi 90 16V	66	01/07→03/16	➔			03.0137-9219.2 669219	TRW	
1.6 HDi 90 8V	66	01/07→03/16						
 Bremsbackensatz								
1.6 HDi 90 16V	66	01/07→03/16	➔	nicht für Wohnmobile		03.0137-0334.2 650334	TRW Ø 254 x 57 + HEB	
1.6 HDi 90 8V	66	01/07→03/16				03.0520-7122.3 697122	TRW Ø 254 x 57 + RZ / + Zub TopKit	
PEUGEOT - ION 11/10→								
 Radbremsszylinder								
Electric	35 - 49	11/10→	➔			24.3219-1753.3 020506	GG	
Zubehörsatz, Bremsbacken								
Electric	35 - 49	11/10→	➔			03.0137-9352.2 669352		
 Bremsbackensatz								
Electric	35 - 49	11/10→	➔			03.0137-0525.2 650525	Ø 203 x 32 - HEB	
PEUGEOT - PARTNER Großraumlimousine (5_, G_) 05/96→								
 Radbremsszylinder								
1.1	44	06/96→10/02	➔	07/96→	2	24.3222-1734.3 020539	TRW ALU	
1.9 D	50	06/96→12/02						
1.4	55	06/96→12/15	➔	07/96→ 03/08	2	24.3222-1734.3 020539	TRW ALU	
1.6 16V	80	07/01→03/08	➔	- ESP	2	24.3222-1734.3 020539	TRW ALU	
1.6 Flexfuel	80	09/00→10/02						
2.0 HDi 4x4	66	04/04→08/05						
1.6 HDi 75	55	08/05→07/08	➔	→ 03/08; - ESP	2	24.3222-1734.3 020539	TRW ALU	
2.0 HDi	66	02/00→07/08						
1.6 HDi 90	66	08/05→12/15	➔	02/06→ 03/08; - ESP	2	24.3222-1734.3 020539	TRW ALU	
1.6 HDi 92	68	11/09→12/10	➔		2	24.3222-1734.3 020539	TRW ALU	
1.8	66	05/97→12/02						
1.9 D	51	01/99→07/08	➔	→ 03/08	2	24.3222-1734.3 020539	TRW ALU	
Electric	28	01/98→12/01	➔			24.3222-1734.3 020539	TRW ALU	
Zubehörsatz, Bremsbacken								
1.1	44	06/96→10/02	➔	07/96→		03.0137-9220.2 669220	TRW	
1.9 D	50	06/96→12/02						
1.4	55	06/96→12/15	➔	07/96→ 03/08		03.0137-9220.2 669220	TRW	
1.6 16V	80	07/01→03/08	➔	- ESP		03.0137-9220.2 669220	TRW	
1.6 Flexfuel	80	09/00→10/02						
2.0 HDi 4x4	66	04/04→08/05						
1.6 HDi 75	55	08/05→07/08	➔	→ 03/08; - ESP		03.0137-9220.2 669220	TRW	
2.0 HDi	66	02/00→07/08						
1.6 HDi 90	66	08/05→12/15	➔	02/06→ 03/08; - ESP		03.0137-9220.2 669220	TRW	
1.6 HDi 92	68	11/09→12/10	➔			03.0137-9220.2 669220	TRW	
1.8	66	05/97→12/02						
Electric	28	01/98→12/01	➔					
1.9 D	51	01/99→07/08	➔	→ 03/08		03.0137-9220.2 669220	TRW	
→								

	kW					! #		
PEUGEOT - PARTNER Großraumlimousine (5_, G_) 05/96→								
Bremstrommel								
1.1 1.9 D	44 50	06/96→10/02 06/96→12/02	➔	07/96→			24.0222-8017.1 480071	Ø 274 x 50,8 / 230
1.4	55	06/96→12/15	➔	07/96→ 03/08			24.0222-8017.1 480071	Ø 274 x 50,8 / 230
1.6 16V 1.6 Flexfuel 2.0 HDi 4x4	80 80 66	07/01→03/08 09/00→10/02 04/04→08/05	➔	- ESP			24.0222-8017.1 480071	Ø 274 x 50,8 / 230
1.6 HDi 75 2.0 HDi	55 66	08/05→07/08 02/00→07/08	➔	→ 03/08; - ESP			24.0222-8017.1 480071	Ø 274 x 50,8 / 230
1.6 HDi 90	66	08/05→12/15	➔	02/06→ 03/08; - ESP			24.0222-8017.1 480071	Ø 274 x 50,8 / 230
1.6 HDi 92 1.8 Electric	68 66 28	11/09→12/10 05/97→12/02 01/98→12/01	➔				24.0222-8017.1 480071	Ø 274 x 50,8 / 230
1.9 D	51	01/99→07/08	➔	→ 03/08			24.0222-8017.1 480071	Ø 274 x 50,8 / 230
Bremsbackensatz								
1.1 1.9 D	44 50	06/96→10/02 06/96→12/02	➔	07/96→			03.0137-0341.2 650341	TRW Ø 229 x 42 + HEB
			➔	Orga 08001→			03.0520-6322.3 696322	TRW Ø 229 x 42 + RZ / + Zub TopKit
			➔	07/96→; →Orga 08000			03.0525-0031.3 EQ0031	TRW Ø 229 x 42 - RZ / + Zub Easy Quick
			➔	07/96→; →Orga 08000			03.0520-6322.3 696322	TRW Ø 229 x 42 + RZ / + Zub TopKit
			➔	07/96→; →Orga 08000			03.0525-0031.3 EQ0031	TRW Ø 229 x 42 - RZ / + Zub Easy Quick
1.4	55	06/96→12/15	➔	07/96→ 03/08			03.0137-0341.2 650341	TRW Ø 229 x 42 + HEB
			➔	Orga 08001→; → 03/08			03.0520-6322.3 696322	TRW Ø 229 x 42 + RZ / + Zub TopKit
			➔	Orga 08001→; → 03/08			03.0525-0031.3 EQ0031	TRW Ø 229 x 42 - RZ / + Zub Easy Quick
			➔	07/96→; →Orga 08000			03.0520-6322.3 696322	TRW Ø 229 x 42 + RZ / + Zub TopKit
			➔	07/96→; →Orga 08000			03.0525-0031.3 EQ0031	TRW Ø 229 x 42 - RZ / + Zub Easy Quick
1.6 16V 1.6 Flexfuel 2.0 HDi 4x4	80 80 66	07/01→03/08 09/00→10/02 04/04→08/05	➔	- ESP			03.0137-0341.2 650341	TRW Ø 229 x 42 + HEB
			➔	- ESP			03.0520-6322.3 696322	TRW Ø 229 x 42 + RZ / + Zub TopKit
			➔	- ESP			03.0525-0031.3 EQ0031	TRW Ø 229 x 42 - RZ / + Zub Easy Quick
1.6 HDi 75 2.0 HDi	55 66	08/05→07/08 02/00→07/08	➔	→ 03/08; - ESP			03.0137-0341.2 650341	TRW Ø 229 x 42 + HEB
			➔	→ 03/08; - ESP			03.0520-6322.3 696322	TRW Ø 229 x 42 + RZ / + Zub TopKit
			➔	→ 03/08; - ESP			03.0525-0031.3 EQ0031	TRW Ø 229 x 42 - RZ / + Zub Easy Quick
1.6 HDi 90	66	08/05→12/15	➔	02/06→ 03/08; - ESP			03.0137-0341.2 650341	TRW Ø 229 x 42 + HEB
			➔	02/06→ 03/08; - ESP			03.0520-6322.3 696322	TRW Ø 229 x 42 + RZ / + Zub TopKit
			➔	02/06→ 03/08; - ESP			03.0525-0031.3 EQ0031	TRW Ø 229 x 42 - RZ / + Zub Easy Quick
1.6 HDi 92	68	11/09→12/10	➔				03.0137-0341.2 650341	TRW Ø 229 x 42 + HEB
			➔				03.0520-6322.3 696322	TRW Ø 229 x 42 + RZ / + Zub TopKit
			➔				03.0525-0031.3 EQ0031	TRW Ø 229 x 42 - RZ / + Zub Easy Quick
1.8 Electric	66 28	05/97→12/02 01/98→12/01	➔				03.0137-0341.2 650341	TRW Ø 229 x 42 + HEB
			➔	Orga 08001→			03.0520-6322.3 696322	TRW Ø 229 x 42 + RZ / + Zub TopKit
			➔	Orga 08001→			03.0525-0031.3 EQ0031	TRW Ø 229 x 42 - RZ / + Zub Easy Quick
			➔	→Orga 08000			03.0520-6322.3 696322	TRW Ø 229 x 42 + RZ / + Zub TopKit
			➔	→Orga 08000			03.0525-0031.3 EQ0031	TRW Ø 229 x 42 - RZ / + Zub Easy Quick
1.9 D	51	01/99→07/08	➔	→ 03/08			03.0137-0341.2 650341	TRW Ø 229 x 42 + HEB
			➔	Orga 08001→; → 03/08			03.0520-6322.3 696322	TRW Ø 229 x 42 + RZ / + Zub TopKit
			➔	Orga 08001→; → 03/08			03.0525-0031.3 EQ0031	TRW Ø 229 x 42 - RZ / + Zub Easy Quick
			➔	→Orga 08000			03.0520-6322.3 696322	TRW Ø 229 x 42 + RZ / + Zub TopKit
			➔	→Orga 08000			03.0525-0031.3 EQ0031	TRW Ø 229 x 42 - RZ / + Zub Easy Quick

PEUGEOT - PARTNER Großraumlimousine (5_, G_) 05/96→


 **Bremsbackensatz**

1.9 D	51	01/99→07/08	➔	→Orga 08000	03.0525-0031.3	EQ0031	TRW Ø 229 x 42 - RZ / + Zub Easy Quick
-------	----	-------------	---	-------------	-----------------------	---------------	--

 **Seilzug, Feststellbremse**


1.1 1.9 D	44	06/96→10/02		07/96→; →Orga 08393; Trommelbremse; <input type="checkbox"/>	24.3727-0314.2	580314	L= 1.745
	50	06/96→12/02		Orga 08394→; Trommelbremse; <input type="checkbox"/>	24.3727-0314.2	580314	L= 1.745
				07/96→; →Orga 08393; Trommelbremse; <input type="checkbox"/>	24.3727-0315.2	580315	L= 1.818
				Orga 08394→; Trommelbremse; <input type="checkbox"/>	24.3727-0339.2	580339	L= 1.850
1.4	55	06/96→12/15	Orga 08394→; → 03/08; Trommelbremse; <input type="checkbox"/>	24.3727-0314.2	580314	L= 1.745	
			07/96→; →Orga 08393; Trommelbremse; <input type="checkbox"/>	24.3727-0314.2	580314	L= 1.745	
			07/96→; →Orga 08393; Trommelbremse; <input type="checkbox"/>	24.3727-0315.2	580315	L= 1.818	
			Orga 08394→; → 03/08; Trommelbremse; <input type="checkbox"/>	24.3727-0339.2	580339	L= 1.850	
1.6 16V 1.6 Flexfuel 1.6 HDi 92 2.0 HDi 4x4	80	07/01→03/08	- ESP; Trommelbremse; <input type="checkbox"/>	24.3727-0314.2	580314	L= 1.745	
	80	09/00→10/02	- ESP; Trommelbremse; <input type="checkbox"/>	24.3727-0339.2	580339	L= 1.850	
	68	11/09→12/10	+ ESP; Scheibenbremse; <input type="checkbox"/>	24.3727-0347.2	580347	L= 1.923	
	66	04/04→08/05	+ ESP; Scheibenbremse; <input type="checkbox"/>	24.3727-0349.2	580349	L= 1.820	
1.6 HDi 75 2.0 HDi	55	08/05→07/08 02/00→07/08	→ 03/08; - ESP; Trommelbremse; <input type="checkbox"/>	24.3727-0314.2	580314	L= 1.745	
			→ 03/08; - ESP; Trommelbremse; <input type="checkbox"/>	24.3727-0339.2	580339	L= 1.850	
			→ 03/08; + ESP; Scheibenbremse; <input type="checkbox"/>	24.3727-0347.2	580347	L= 1.923	
			→ 03/08; + ESP; Scheibenbremse; <input type="checkbox"/>	24.3727-0349.2	580349	L= 1.820	
1.6 HDi 90	66	08/05→12/15	02/06→ 03/08; - ESP; Trommelbremse; <input type="checkbox"/>	24.3727-0314.2	580314	L= 1.745	
			02/06→ 03/08; - ESP; Trommelbremse; <input type="checkbox"/>	24.3727-0339.2	580339	L= 1.850	
			02/06→ 03/08; + ESP; Scheibenbremse; <input type="checkbox"/>	24.3727-0347.2	580347	L= 1.923	
			02/06→ 03/08; + ESP; Scheibenbremse; <input type="checkbox"/>	24.3727-0349.2	580349	L= 1.820	
1.8	66	05/97→12/02	Orga 08394→; Trommelbremse; <input type="checkbox"/>	24.3727-0314.2	580314	L= 1.745	
			→Orga 08393; Trommelbremse; <input type="checkbox"/>	24.3727-0314.2	580314	L= 1.745	
			→Orga 08393; Trommelbremse; <input type="checkbox"/>	24.3727-0315.2	580315	L= 1.818	
			Orga 08394→; Trommelbremse; <input type="checkbox"/>	24.3727-0339.2	580339	L= 1.850	
1.9 D	51	01/99→07/08	Orga 08394→; → 03/08; Trommelbremse; <input type="checkbox"/>	24.3727-0314.2	580314	L= 1.745	
			→Orga 08393; Trommelbremse; <input type="checkbox"/>	24.3727-0314.2	580314	L= 1.745	
			→Orga 08393; Trommelbremse; <input type="checkbox"/>	24.3727-0315.2	580315	L= 1.818	
			Orga 08394→; → 03/08; Trommelbremse; <input type="checkbox"/>	24.3727-0339.2	580339	L= 1.850	

PEUGEOT - PARTNER Kasten/Großraumlimousine 04/08→











 **Seilzug, Feststellbremse**








1.2 THP 1.6 1.6 BlueHdi 100 1.6 BlueHdi 100 4x4 1.6 BlueHdi 120 1.6 HDi 1.6 HDi 16V 1.6 HDi 16V 4x4 1.6 HDi 4x4 1.6 HDi 90 Électrique 1.6 HDi / BlueHdi 75	81	02/16→		Scheibenbremse; →Orga 14083; <input type="checkbox"/>			
	66	04/08→					
	88						
	73	04/15→					
	73	04/15→					
	88	04/15→					
	55	04/08→					
	84						
	66	04/08→					
	68						
	66	04/12→					
	84	07/12→					
	68	04/10→					
49	06/13→						
55	07/11→	01/15→; Scheibenbremse; →Orga 14083; <input type="checkbox"/>	2	24.3727-0853.2	580853	L= 2.398	

















PEUGEOT - PARTNER Kasten/Großraumlimousine (5_, G_) 06/96→
















 **Radbremszylinder**

1.1 1.8 D 1.9 D ➔	44 43 51	06/96→09/05 06/96→12/02 06/96→12/02	➔	07/96→	24.3222-1734.3	020539	TRW ALU
----------------------------	----------------	---	---	--------	-----------------------	---------------	---------















	kW					! #		
PEUGEOT - PARTNER Kasten/Großraumlimousine (5_, G_) 06/96→								
 Radbremszylinder								
1.4	48 - 54	11/02→12/10	➡				24.3222-1734.3 020539	TRW ALU
1.4 CNG	55	04/03→10/06						
1.6 HDi 75	55	08/05→07/08						
1.6 HDi 92	68	11/09→12/10						
1.8	66	03/97→08/00						
1.9 D 4x4	51	04/04→07/11						
1.4	55	06/96→12/15	➡	07/96→ 03/08			24.3222-1734.3 020539	TRW ALU
1.9 D	51	06/96→12/15						
1.6 HDi 90	66	08/05→12/15	➡	→ 03/08			24.3222-1734.3 020539	TRW ALU
2.0 HDi	66	04/00→07/08	➡	→ 03/08; - ESP			24.3222-1734.3 020539	TRW ALU
2.0 HDi 4x4	66	04/04→08/05	➡	- ESP			24.3222-1734.3 020539	TRW ALU
Electric	25	06/96→12/02	➡	01/98→ 12/01			24.3222-1734.3 020539	TRW ALU
Zubehörsatz, Bremsbacken								
1.1	44	06/96→09/05	➡	07/96→			03.0137-9220.2 669220	TRW
1.8 D	43	06/96→12/02						
1.9 D	51	06/96→12/02						
1.4	48 - 54	11/02→12/10	➡				03.0137-9220.2 669220	TRW
1.4 CNG	55	04/03→10/06						
1.6 HDi 75	55	08/05→07/08						
1.6 HDi 92	68	11/09→12/10						
1.8	66	03/97→08/00						
1.9 D 4x4	51	04/04→07/11						
1.4	55	06/96→12/15	➡	07/96→ 03/08			03.0137-9220.2 669220	TRW
1.9 D	51	06/96→12/15						
1.6 HDi 90	66	08/05→12/15	➡	→ 03/08			03.0137-9220.2 669220	TRW
2.0 HDi	66	04/00→07/08	➡	→ 03/08; - ESP			03.0137-9220.2 669220	TRW
2.0 HDi 4x4	66	04/04→08/05	➡	- ESP			03.0137-9220.2 669220	TRW
 Bremstrommel								
1.1	44	06/96→09/05	➡	07/96→			24.0222-8017.1 480071	Ø 274 x 50,8 / 230
1.8 D	43	06/96→12/02						
1.9 D	51	06/96→12/02						
1.4	48 - 54	11/02→12/10	➡				24.0222-8017.1 480071	Ø 274 x 50,8 / 230
1.4 CNG	55	04/03→10/06						
1.6 HDi 75	55	08/05→07/08						
1.6 HDi 92	68	11/09→12/10						
1.8	66	03/97→08/00						
1.9 D 4x4	51	04/04→07/11						
1.4	55	06/96→12/15	➡	07/96→ 03/08			24.0222-8017.1 480071	Ø 274 x 50,8 / 230
1.9 D	51	06/96→12/15						
1.6 HDi 90	66	08/05→12/15	➡	→ 03/08			24.0222-8017.1 480071	Ø 274 x 50,8 / 230
2.0 HDi	66	04/00→07/08	➡	→ 03/08; - ESP			24.0222-8017.1 480071	Ø 274 x 50,8 / 230
2.0 HDi 4x4	66	04/04→08/05	➡	- ESP			24.0222-8017.1 480071	Ø 274 x 50,8 / 230
Electric	25	06/96→12/02	➡	01/98→			24.0222-8017.1 480071	Ø 274 x 50,8 / 230
 Bremsbackensatz								
1.1	44	06/96→09/05	➡	07/96→			03.0137-0341.2 650341	TRW Ø 229 x 42 + HEB
1.8 D	43	06/96→12/02					03.0520-6322.3 696322	TRW Ø 229 x 42 + RZ / + Zub TopKit
1.9 D	51	06/96→12/02	➡	Orga 08001→			03.0525-0031.3 EQ0031	TRW Ø 229 x 42 - RZ / + Zub Easy Quick
			➡	07/96→; →Orga 08000			03.0520-6322.3 696322	TRW Ø 229 x 42 + RZ / + Zub TopKit
							03.0525-0031.3 EQ0031	TRW Ø 229 x 42 - RZ / + Zub Easy Quick
1.4	48 - 54	11/02→12/10	➡				03.0137-0341.2 650341	TRW Ø 229 x 42 + HEB
1.4 CNG	55	04/03→10/06		Orga 08001→			03.0520-6322.3 696322	TRW Ø 229 x 42 + RZ / + Zub TopKit
1.9 D 4x4	51	04/04→07/11					03.0525-0031.3 EQ0031	TRW Ø 229 x 42 - RZ / + Zub Easy Quick
			➡	→Orga 08000			03.0520-6322.3 696322	TRW Ø 229 x 42 + RZ / + Zub TopKit
							03.0525-0031.3 EQ0031	TRW Ø 229 x 42 - RZ / + Zub Easy Quick
1.4	55	06/96→12/15	➡	07/96→ 03/08			03.0137-0341.2 650341	TRW Ø 229 x 42 + HEB
1.9 D	51	06/96→12/15						
→								














	kw					! #		
PEUGEOT - PARTNER Kasten/Großraumlimousine (5_, G_) 06/96→								
Bremsbackensatz								
1.4 1.9 D	55	06/96→12/15	➔	Orga 08001→; → 03/08			03.0520-6322.3 696322	TRW Ø 229 x 42 + RZ / + Zub TopKit
	51	06/96→12/15					03.0525-0031.3 EQ0031	TRW Ø 229 x 42 - RZ / + Zub Easy Quick
			➔	07/96→; →Orga 08000			03.0520-6322.3 696322	TRW Ø 229 x 42 + RZ / + Zub TopKit
							03.0525-0031.3 EQ0031	TRW Ø 229 x 42 - RZ / + Zub Easy Quick
1.6 HDi 75 1.6 HDi 92 1.8	55	08/05→07/08	➔				03.0137-0341.2 650341	TRW Ø 229 x 42 + HEB
	68	11/09→12/10					03.0520-6322.3 696322	TRW Ø 229 x 42 + RZ / + Zub TopKit
	66	03/97→08/00					03.0525-0031.3 EQ0031	TRW Ø 229 x 42 - RZ / + Zub Easy Quick
1.6 HDi 90	66	08/05→12/15	➔	→ 03/08			03.0137-0341.2 650341	TRW Ø 229 x 42 + HEB
							03.0520-6322.3 696322	TRW Ø 229 x 42 + RZ / + Zub TopKit
							03.0525-0031.3 EQ0031	TRW Ø 229 x 42 - RZ / + Zub Easy Quick
2.0 HDi	66	04/00→07/08	➔	→ 03/08; - ESP			03.0137-0341.2 650341	TRW Ø 229 x 42 + HEB
							03.0520-6322.3 696322	TRW Ø 229 x 42 + RZ / + Zub TopKit
							03.0525-0031.3 EQ0031	TRW Ø 229 x 42 - RZ / + Zub Easy Quick
2.0 HDi 4x4	66	04/04→08/05	➔	- ESP			03.0137-0341.2 650341	TRW Ø 229 x 42 + HEB
							03.0520-6322.3 696322	TRW Ø 229 x 42 + RZ / + Zub TopKit
							03.0525-0031.3 EQ0031	TRW Ø 229 x 42 - RZ / + Zub Easy Quick
Electric	25	06/96→12/02	➔	Orga 08001→			03.0520-6322.3 696322	TRW Ø 229 x 42 + RZ / + Zub TopKit
							03.0525-0031.3 EQ0031	TRW Ø 229 x 42 - RZ / + Zub Easy Quick
			➔	01/98→; →Orga 08000			03.0520-6322.3 696322	TRW Ø 229 x 42 + RZ / + Zub TopKit
							03.0525-0031.3 EQ0031	TRW Ø 229 x 42 - RZ / + Zub Easy Quick
Seilzug, Feststellbremse								
1.1 1.8 D 1.9 D	44	06/96→09/05		Orga 08394→; <input type="checkbox"/>			24.3727-0314.2 580314	L= 1.745
	43	06/96→12/02		07/96→; →Orga 08393; Trommel- bremse; <input type="checkbox"/>			24.3727-0314.2 580314	L= 1.745
	51	06/96→12/02		07/96→; →Orga 08393; Trommel- bremse; <input type="checkbox"/>			24.3727-0315.2 580315	L= 1.818
				Orga 08394→; <input type="checkbox"/>			24.3727-0339.2 580339	L= 1.850
1.4 1.4 CNG 1.8 1.9 D 4x4	48 - 54	11/02→12/10		Orga 08394→; <input type="checkbox"/>			24.3727-0314.2 580314	L= 1.745
	55	04/03→10/06		→Orga 08393; Trommelbremse; <input type="checkbox"/>			24.3727-0314.2 580314	L= 1.745
	66	03/97→08/00		→Orga 08393; Trommelbremse; <input type="checkbox"/>			24.3727-0315.2 580315	L= 1.818
	51	04/04→07/11		Orga 08394→; <input type="checkbox"/>			24.3727-0339.2 580339	L= 1.850
1.4 1.9 D	55	06/96→12/15		Orga 08394→; → 03/08; <input type="checkbox"/>			24.3727-0314.2 580314	L= 1.745
	51	06/96→12/15		07/96→; →Orga 08393; Trommel- bremse; <input type="checkbox"/>			24.3727-0314.2 580314	L= 1.745
				07/96→; →Orga 08393; Trommel- bremse; <input type="checkbox"/>			24.3727-0315.2 580315	L= 1.818
				Orga 08394→; → 03/08; <input type="checkbox"/>			24.3727-0339.2 580339	L= 1.850
1.6 HDi 75 2.0 HDi 4x4	55	08/05→07/08		<input type="checkbox"/>			24.3727-0314.2 580314	L= 1.745
	66	04/04→08/05		<input type="checkbox"/>			24.3727-0339.2 580339	L= 1.850
1.6 HDi 90 2.0 HDi	66	08/05→12/15		→ 03/08; <input type="checkbox"/>			24.3727-0314.2 580314	L= 1.745
	66	04/00→07/08		→ 03/08; <input type="checkbox"/>			24.3727-0339.2 580339	L= 1.850
1.6 HDi 92	68	11/09→12/10		- ESP; Trommelbremse; <input type="checkbox"/>			24.3727-0314.2 580314	L= 1.745
				- ESP; Trommelbremse; <input type="checkbox"/>			24.3727-0339.2 580339	L= 1.850
				+ ESP; Scheibenbremse; <input type="checkbox"/>			24.3727-0347.2 580347	L= 1.923
				+ ESP; Scheibenbremse; <input type="checkbox"/>			24.3727-0349.2 580349	L= 1.820
PEUGEOT - PARTNER ORIGIN Großraumlimousine (G_) 07/08→12/13								
Radbremszylinder								
1.4 1.6 16V →	55 81	07/08→12/13 09/11→12/13	➔			2	24.3222-1734.3 020539	TRW ALU











	kw					! #		
PEUGEOT - PARTNER ORIGIN Großraumlimousine (G_) 07/08→12/13								
 Radbremszylinder								
1.6 HDi 75 1.9 D	55 51	08/08→12/13 08/08→12/13	➔			2	24.3222-1734.3 020539	TRW ALU
Zubehörsatz, Bremsbacken								
1.4 1.6 16V 1.6 HDi 75 1.9 D	55 81 55 51	07/08→12/13 09/11→12/13 08/08→12/13 08/08→12/13	➔				03.0137-9220.2 669220	TRW
 Bremstrommel								
1.4 1.6 16V 1.6 HDi 75 1.9 D	55 81 55 51	07/08→12/13 09/11→12/13 08/08→12/13 08/08→12/13	➔				24.0222-8017.1 480071	Ø 274 x 50,8 / 230
 Bremsbackensatz								
1.4 1.6 16V 1.6 HDi 75 1.9 D	55 81 55 51	07/08→12/13 09/11→12/13 08/08→12/13 08/08→12/13	➔				03.0137-0341.2 650341 03.0520-6322.3 696322 03.0525-0031.3 EQ0031	TRW Ø 229 x 42 + HEB TRW Ø 229 x 42 + RZ / + Zub TopKit TRW Ø 229 x 42 - RZ / + Zub Easy Quick
 Seilzug, Feststellbremse								
1.4 1.6 16V 1.6 HDi 75 1.9 D	55 81 55 51	07/08→12/13 09/11→12/13 08/08→12/13 08/08→12/13		Trommelbremse; <input type="checkbox"/>			24.3727-0314.2 580314	L= 1.745
				Trommelbremse; <input type="checkbox"/>			24.3727-0315.2 580315	L= 1.818
							24.3727-0339.2 580339	L= 1.850
				Scheibenbremse; <input type="checkbox"/>			24.3727-0347.2 580347	L= 1.923
				Scheibenbremse; <input type="checkbox"/>			24.3727-0349.2 580349	L= 1.820
PEUGEOT - PARTNER ORIGIN Kasten/Großraumlimousine (G_) 07/08→12/15								
 Radbremszylinder								
1.4 1.6 1.6 HDi 75 1.6 HDi 90 1.9 D Electric	55 81 55 66 51 42	08/08→12/15 09/11→12/15 08/08→12/15 08/08→12/15 08/08→12/15 01/11→12/12	➔				24.3222-1734.3 020539	TRW ALU
Zubehörsatz, Bremsbacken								
1.4 1.6 1.6 HDi 75 1.6 HDi 90 1.9 D Electric	55 81 55 66 51 42	08/08→12/15 09/11→12/15 08/08→12/15 08/08→12/15 08/08→12/15 01/11→12/12	➔				03.0137-9220.2 669220	TRW
 Bremstrommel								
1.4 1.6 1.6 HDi 75 1.6 HDi 90 1.9 D Electric	55 81 55 66 51 42	08/08→12/15 09/11→12/15 08/08→12/15 08/08→12/15 08/08→12/15 01/11→12/12	➔				24.0222-8017.1 480071	Ø 274 x 50,8 / 230
 Bremsbackensatz								
1.4 1.6 1.6 HDi 75 1.6 HDi 90 1.9 D Electric	55 81 55 66 51 42	08/08→12/15 09/11→12/15 08/08→12/15 08/08→12/15 08/08→12/15 01/11→12/12	➔				03.0137-0341.2 650341 03.0520-6322.3 696322 03.0525-0031.3 EQ0031	TRW Ø 229 x 42 + HEB TRW Ø 229 x 42 + RZ / + Zub TopKit TRW Ø 229 x 42 - RZ / + Zub Easy Quick
 Seilzug, Feststellbremse								
1.4 1.6 1.6 HDi 75 1.6 HDi 90 1.9 D Electric	55 81 55 66 51 42	08/08→12/15 09/11→12/15 08/08→12/15 08/08→12/15 08/08→12/15 01/11→12/12		Trommelbremse; <input type="checkbox"/>			24.3727-0314.2 580314	L= 1.745
				Trommelbremse; <input type="checkbox"/>			24.3727-0315.2 580315	L= 1.818
							24.3727-0339.2 580339	L= 1.850
				Scheibenbremse; <input type="checkbox"/>			24.3727-0347.2 580347	L= 1.923
				Scheibenbremse; <input type="checkbox"/>			24.3727-0349.2 580349	L= 1.820
PEUGEOT - PARTNER Pritsche/Fahrgestell 01/09→								
 Seilzug, Feststellbremse								
1.6 BlueHDi 100 →	73	04/15→		Scheibenbremse; →Orga 14083; <input type="checkbox"/>		2	24.3727-0853.2 580853	L= 2.398











	kw					! #			
PEUGEOT - PARTNER Pritsche/Fahrgestell 01/09→									
 Seilzug, Feststellbremse									
1.6 HDi	55	01/09→			Scheibenbremse; →Orga 14083; 	2	24.3727-0853.2	580853	L= 2.398
1.6 HDi 16V	66	01/09→							
PEUGEOT - PARTNER Pritsche/Fahrgestell (5_ G_) 03/97→07/08									
 Radbremszylinder									
1.6 HDi 75	55	02/06→07/08	➔				24.3222-1734.3	020539	TRW ALU
1.8	66	03/97→08/00							
1.9 D	51	01/99→07/08	➔	→ 03/08			24.3222-1734.3	020539	TRW ALU
2.0 HDi	66	11/02→07/08	➔	→ 03/08; - ESP			24.3222-1734.3	020539	TRW ALU
Zubehörsatz, Bremsbacken									
1.6 HDi 75	55	02/06→07/08	➔				03.0137-9220.2	669220	TRW
1.8	66	03/97→08/00							
1.9 D	51	01/99→07/08	➔	→ 03/08			03.0137-9220.2	669220	TRW
2.0 HDi	66	11/02→07/08	➔	→ 03/08; - ESP			03.0137-9220.2	669220	TRW
 Bremstrommel									
1.6 HDi 75	55	02/06→07/08	➔				24.0222-8017.1	480071	Ø 274 x 50,8 / 230
1.8	66	03/97→08/00							
1.9 D	51	01/99→07/08	➔	→ 03/08			24.0222-8017.1	480071	Ø 274 x 50,8 / 230
2.0 HDi	66	11/02→07/08	➔	→ 03/08; - ESP			24.0222-8017.1	480071	Ø 274 x 50,8 / 230
 Bremsbackensatz									
1.6 HDi 75	55	02/06→07/08	➔				03.0137-0341.2	650341	TRW Ø 229 x 42 + HEB
1.8	66	03/97→08/00					03.0520-6322.3	696322	TRW Ø 229 x 42 + RZ / + Zub TopKit
							03.0525-0031.3	EQ0031	TRW Ø 229 x 42 - RZ / + Zub Easy Quick
1.9 D	51	01/99→07/08	➔	→ 03/08			03.0137-0341.2	650341	TRW Ø 229 x 42 + HEB
			➔	Orga 08001→; → 03/08			03.0520-6322.3	696322	TRW Ø 229 x 42 + RZ / + Zub TopKit
							03.0525-0031.3	EQ0031	TRW Ø 229 x 42 - RZ / + Zub Easy Quick
			➔	→Orga 08000			03.0520-6322.3	696322	TRW Ø 229 x 42 + RZ / + Zub TopKit
							03.0525-0031.3	EQ0031	TRW Ø 229 x 42 - RZ / + Zub Easy Quick
2.0 HDi	66	11/02→07/08	➔	→ 03/08; - ESP			03.0137-0341.2	650341	TRW Ø 229 x 42 + HEB
							03.0520-6322.3	696322	TRW Ø 229 x 42 + RZ / + Zub TopKit
							03.0525-0031.3	EQ0031	TRW Ø 229 x 42 - RZ / + Zub Easy Quick
 Seilzug, Feststellbremse									
1.6 HDi 75	55	02/06→07/08			<input type="checkbox"/>		24.3727-0314.2	580314	L= 1.745
					<input type="checkbox"/>		24.3727-0339.2	580339	L= 1.850
1.8	66	03/97→08/00			Orga 08394→; <input type="checkbox"/>		24.3727-0314.2	580314	L= 1.745
					→Orga 08393; Trommelbremse; <input type="checkbox"/>		24.3727-0314.2	580314	L= 1.745
					→Orga 08393; Trommelbremse; <input type="checkbox"/>		24.3727-0315.2	580315	L= 1.818
					Orga 08394→; <input type="checkbox"/>		24.3727-0339.2	580339	L= 1.850
1.9 D	51	01/99→07/08			Orga 08394→; → 03/08; <input type="checkbox"/>		24.3727-0314.2	580314	L= 1.745
					→Orga 08393; Trommelbremse; <input type="checkbox"/>		24.3727-0314.2	580314	L= 1.745
					→Orga 08393; Trommelbremse; <input type="checkbox"/>		24.3727-0315.2	580315	L= 1.818
					Orga 08394→; → 03/08; <input type="checkbox"/>		24.3727-0339.2	580339	L= 1.850
2.0 HDi	66	11/02→07/08			→ 03/08; <input type="checkbox"/>		24.3727-0314.2	580314	L= 1.745
					→ 03/08; <input type="checkbox"/>		24.3727-0339.2	580339	L= 1.850
PEUGEOT - PARTNER TEPEE 04/08→									
 Seilzug, Feststellbremse									
1.2 THP	81	02/16→			Scheibenbremse; →Orga 14083; 	2	24.3727-0853.2	580853	L= 2.398
1.6 BlueHDi 100	73	12/14→							
1.6 BlueHDi 100 4x4	73	04/15→							
1.6 BlueHDi 120	88	12/14→							
1.6 HDi	66	04/08→							
	84								
1.6 HDi / BlueHDi 75	55	06/08→12/18							





























	kW			 	! #		
PEUGEOT - PARTNER TEPEE 04/08 →							
 Seilzug, Feststellbremse							
1.6 HDi 16V 1.6 HDi 75 1.6 HDi 90 1.6 VTi Électrique 1.6 VTi	66 55 68 66 - 88 49 81	04/08 → 06/08 → 04/10 → 04/08 → 06/13 → 09/08 →		Scheibenbremse; →Orga 14083; 	2	24.3727-0853.2 580853	L= 2.398 L= 2.398
PIAGGIO - PORTER Bus 01/95 →							
 Radbremsszylinder							
1.2 D 1.3 1.3 CNG 1.3 LPG	47 52 - 61 54 52 - 61	01/11 → 01/11 → 07/16 → 01/11 →	➔	für Doppelbereifung	2	24.3226-1702.3 020469	GG
Zubehörsatz, Bremsbacken							
1.0 1.3 Elektro	33 - 35 47 18	01/95 →06/04 08/04 → 01/11 →	➔			03.0137-9310.2 669310	AP
1.2 D 1.3 1.3 CNG 1.3 LPG	47 52 - 61 54 52 - 61	01/11 → 01/11 → 07/16 → 01/11 →	➔	für Doppelbereifung		03.0137-9285.2 669285	AP
			➔	für Einfachbereifung		03.0137-9310.2 669310	AP
 Bremsbackensatz							
1.0 1.3 Elektro	33 - 35 47 18	01/95 →06/04 08/04 → 01/11 →	➔			03.0137-0479.2 650479	AP Ø 203 x 38 + HEB
1.2 D 1.3 1.3 CNG 1.3 LPG	47 52 - 61 54 52 - 61	01/11 → 01/11 → 07/16 → 01/11 →	➔	für Doppelbereifung		03.0137-0432.2 650432 03.0520-0326.3 690326	AP Ø 254 x 57 + HEB AP Ø 254 x 57 + RZ / + Zub TopKit
			➔	für Einfachbereifung		03.0137-0479.2 650479	AP Ø 203 x 38 + HEB
PIAGGIO - PORTER Kasten 12/92 →							
 Radbremsszylinder							
1.2 D 1.3 1.3 4x4 1.3 CNG 1.3 LPG	47 52 - 61 52 54 52 - 61	01/11 → 01/11 → 01/11 → 07/16 → 01/11 →	➔	für Doppelbereifung	2	24.3226-1702.3 020469	GG
Zubehörsatz, Bremsbacken							
1.2 D 1.3 1.3 4x4 1.3 CNG 1.3 LPG	47 52 - 61 52 54 52 - 61	01/11 → 01/11 → 01/11 → 07/16 → 01/11 →	➔	für Doppelbereifung		03.0137-9285.2 669285	AP
			➔	für Einfachbereifung		03.0137-9310.2 669310	AP
Elektro	18	01/11 →	➔			03.0137-9310.2 669310	AP
 Bremsbackensatz							
1.2 D 1.3 1.3 4x4 1.3 CNG 1.3 LPG	47 52 - 61 52 54 52 - 61	01/11 → 01/11 → 01/11 → 07/16 → 01/11 →	➔	für Doppelbereifung		03.0137-0432.2 650432 03.0520-0326.3 690326	AP Ø 254 x 57 + HEB AP Ø 254 x 57 + RZ / + Zub TopKit
			➔	für Einfachbereifung		03.0137-0479.2 650479	AP Ø 203 x 38 + HEB
Elektro	18	01/11 →	➔			03.0137-0479.2 650479	AP Ø 203 x 38 + HEB
PIAGGIO - PORTER Pritsche/Fahrgestell 12/92 →							
 Radbremsszylinder							
1.2 D →	47	01/11 →	➔	für Doppelbereifung	2	24.3226-1702.3 020469	GG










	kw			 	! #		
PIAGGIO - PORTER Pritsche/Fahrgestell 12/92→							
 Radbremszylinder							
1.3	52 - 61	01/11→	➔	für Doppelbereifung	2	24.3226-1702.3 020469	GG
1.3 4x4	52	01/11→					
1.3 CNG	52 - 54	01/11→					
1.3 LPG	51 - 61	01/11→					
Zubehörsatz, Bremsbacken							
1.2 D	47	01/11→	➔	für Doppelbereifung		03.0137-9285.2 669285	AP
1.3	52 - 61	01/11→	➔	für Einfachbereifung		03.0137-9310.2 669310	AP
1.3 4x4	52	01/11→					
1.3 CNG	52 - 54	01/11→					
1.3 LPG	51 - 61	01/11→					
Elektro	18	01/11→	➔			03.0137-9310.2 669310	AP
 Bremsbackensatz							
1.2 D	47	01/11→	➔	für Doppelbereifung		03.0137-0432.2 650432	AP Ø 254 x 57 + HEB
1.3	52 - 61	01/11→				03.0520-0326.3 690326	AP Ø 254 x 57 + RZ / + Zub TopKit
1.3 4x4	52	01/11→					
1.3 CNG	52 - 54	01/11→	➔	für Einfachbereifung		03.0137-0479.2 650479	AP Ø 203 x 38 + HEB
1.3 LPG	51 - 61	01/11→					
Elektro	18	01/11→	➔			03.0137-0479.2 650479	AP Ø 203 x 38 + HEB
PORSCHE - 718 BOXSTER (982) 04/16→							
 Bremsbackensatz, Feststellbremse							
2.0 T	220	04/16→	➔			03.0137-3054.2 653054	Ø 180 x 25 - HEB
2.5 GTS	269	10/17→					
2.5 S	257	04/16→					
GTS 4.0	294	01/19→					
Zubehörsatz, Feststellbremsbacken							
2.0 T	220	04/16→				03.0137-9700.2 669700	
2.5 GTS	269	10/17→					
2.5 S	257	04/16→					
GTS 4.0	294	01/19→					
PORSCHE - 718 BOXSTER Spyder (982) 07/19→							
 Bremsbackensatz, Feststellbremse							
4.0	309	07/19→	➔			03.0137-3054.2 653054	Ø 180 x 25 - HEB
Zubehörsatz, Feststellbremsbacken							
4.0	309	07/19→				03.0137-9700.2 669700	
PORSCHE - 718 CAYMAN (982) 04/16→							
 Bremsbackensatz, Feststellbremse							
2.0	220	04/16→	➔			03.0137-3054.2 653054	Ø 180 x 25 - HEB
2.5 GTS	269	10/17→					
4.0 GT4	309	07/19→					
4.0 GT4 RS	368	11/21→					
GTS 4.0	294	01/19→					
S 2.5	257	04/16→					
Zubehörsatz, Feststellbremsbacken							
2.0	220	04/16→				03.0137-9700.2 669700	
2.5 GTS	269	10/17→					
4.0 GT4	309	07/19→					
4.0 GT4 RS	368	11/21→					
GTS 4.0	294	01/19→					
S 2.5	257	04/16→					
PORSCHE - 911 (991) 05/11→12/20							
 Bremsbackensatz, Feststellbremse							
3.0 Carrera	272	11/15→12/19	➔			03.0137-3054.2 653054	Ø 180 x 25 - HEB
3.0 Carrera 4	272	11/15→12/19					
3.0 Carrera 4 GTS	331	03/17→12/19					
3.0 Carrera 4S	309	11/15→12/19					
3.0 Carrera GTS	331	03/17→12/19					
3.0 Carrera S	309	11/15→12/19					












	kW			 	! #		
PORSCHE - 911 (991) 05/11→12/20							
 Bremsbackensatz, Feststellbremse							
3.0 Carrera T	272	01/18→12/19	➔			03.0137-3054.2 653054	Ø 180 x 25 - HEB
3.4 Carrera	257	12/11→12/19					
3.4 Carrera 4	257	11/12→12/19					
3.8 Carrera 4S	294	11/12→12/19					
3.8 Carrera 4S / 4 GTS	316	11/12→12/19					
3.8 Carrera S	294	05/11→12/19					
3.8 Carrera S / GTS	316	07/12→12/19					
3.8 GT2 RS	515	07/17→05/20					
3.8 GT3	350	08/13→05/17					
3.8 Turbo	383 - 397	09/13→05/20					
3.8 Turbo S	412 - 446	09/13→05/20					
4.0 GT3	368	05/17→12/20					
4.0 GT3 RS	383	05/18→12/20					
4.0 GT3 RS / R	368	04/15→12/20					
Zubehörsatz, Feststellbremsbacken							
3.0 Carrera	272	11/15→12/19				03.0137-9700.2 669700	
3.0 Carrera 4	272	11/15→12/19					
3.0 Carrera 4 GTS	331	03/17→12/19					
3.0 Carrera 4S	309	11/15→12/19					
3.0 Carrera GTS	331	03/17→12/19					
3.0 Carrera S	309	11/15→12/19					
3.0 Carrera T	272	01/18→12/19					
3.4 Carrera	257	12/11→12/19					
3.4 Carrera 4	257	11/12→12/19					
3.8 Carrera 4S	294	11/12→12/19					
3.8 Carrera 4S / 4 GTS	316	11/12→12/19					
3.8 Carrera S	294	05/11→12/19					
3.8 Carrera S / GTS	316	07/12→12/19					
3.8 GT2 RS	515	07/17→05/20					
3.8 GT3	350	08/13→05/17					
3.8 Turbo	383 - 397	09/13→05/20					
3.8 Turbo S	412 - 446	09/13→05/20					
4.0 GT3	368	05/17→12/20					
4.0 GT3 RS	383	05/18→12/20					
4.0 GT3 RS / R	368	04/15→12/20					
PORSCHE - 911 (992) 11/18→							
 Bremsbackensatz, Feststellbremse							
GT3	375	05/21→	➔			03.0137-3054.2 653054	Ø 180 x 25 - HEB
GT3 RS	386	09/22→					
S/T	386	06/23→					
Zubehörsatz, Feststellbremsbacken							
3.0 Carrera	283	01/19→				03.0137-9700.2 669700	
3.0 Carrera 4	283	01/19→					
3.0 Carrera 4 GTS	353	01/21→					
3.0 Carrera 4 S	331	01/19→					
3.0 Carrera GTS	353	01/21→					
3.0 Carrera S	331	01/19→					
3.0 Carrera T	283	04/22→					
3.8 Sport Classic	405	01/21→					
3.8 Turbo	427	03/20→					
3.8 Turbo S	478	03/20→					
GT3	375	05/21→					
GT3 RS	386	09/22→					
S/T	386	06/23→					
PORSCHE - 911 (996) 08/97→09/05							
 Bremsbackensatz, Feststellbremse							
3.6 Carrera	235	10/01→08/04	➔	01/03→		03.0137-3002.2 653002	Ø 180 x 25 - HEB
3.6 Carrera 4	235	10/01→08/04					
3.6 GT2	340	04/01→08/05					
3.6 Turbo 4	309	06/00→08/05					
3.6 Carrera 4S	254	02/03→07/04	➔			03.0137-3002.2 653002	Ø 180 x 25 - HEB
3.6 Carrera S	254	02/03→08/05					
3.6 GT2	355	10/03→08/05					
3.6 GT3	265 - 280	03/99→09/05					
3.6 S	331	08/04→08/05					
3.6 Turbo 4S	331	02/03→08/05					

	kW			 	! #		
PORSCHE - 911 (997) 07/04→12/13							
 Bremsbackensatz, Feststellbremse							
3.6 Carrera	235 - 239	07/04→12/08	➔			03.0137-3002.2 653002	Ø 180 x 25 - HEB
3.6 Carrera 4	239	07/04→12/08					
3.8 Carrera 4S	261 - 264	07/04→12/08					
3.8 Carrera S	261	07/04→12/08					
3.6 Carrera	254	06/08→12/11	➔			03.0137-3055.2 653055	Ø 180 x 25 - HEB
3.6 Carrera 4	254	06/08→12/12					
3.6 GT 2	390	09/07→12/12					
3.6 GT2 RS	456	05/10→12/12					
3.8 Carrera 4S	280 - 283	08/05→12/12					
3.8 Carrera 4S / 4 GTS	300	06/09→12/12					
3.8 Carrera S	280 - 283	08/05→12/11					
3.8 Carrera S / GTS	300	06/09→12/11					
3.8 GT3	320	05/09→12/11					
3.8 GT3 RS	331	08/09→12/11					
3.8 Turbo	368	09/09→12/12					
3.8 Turbo S	390	02/10→12/12					
4.0 GT3 RS	368	07/11→12/12					
PORSCHE - 911 Cabriolet (991) 03/12→05/20							
 Bremsbackensatz, Feststellbremse							
3.0 Carrera	272	11/15→12/19	➔			03.0137-3054.2 653054	Ø 180 x 25 - HEB
3.0 Carrera 4	272	11/15→12/19					
3.0 Carrera 4 GTS	331	03/17→12/19					
3.0 Carrera 4S	309	11/15→12/19					
3.0 Carrera GTS	331	03/17→12/19					
3.0 Carrera S	309	11/15→12/19					
3.4 Carrera	257	03/12→12/19					
3.4 Carrera 4	257	11/12→12/19					
3.8 Carrera 4S	294	11/12→12/19					
3.8 Carrera 4S / 4 GTS	316	11/12→12/19					
3.8 Carrera S	294	03/12→12/19					
3.8 Carrera S / GTS	316	07/12→12/19					
3.8 Turbo	383 - 397	12/13→05/20					
3.8 Turbo S	412 - 427	12/13→05/20					
Zubehörsatz, Feststellbremsbacken							
3.0 Carrera	272	11/15→12/19				03.0137-9700.2 669700	
3.0 Carrera 4	272	11/15→12/19					
3.0 Carrera 4 GTS	331	03/17→12/19					
3.0 Carrera 4S	309	11/15→12/19					
3.0 Carrera GTS	331	03/17→12/19					
3.0 Carrera S	309	11/15→12/19					
3.4 Carrera	257	03/12→12/19					
3.4 Carrera 4	257	11/12→12/19					
3.8 Carrera 4S	294	11/12→12/19					
3.8 Carrera 4S / 4 GTS	316	11/12→12/19					
3.8 Carrera S	294	03/12→12/19					
3.8 Carrera S / GTS	316	07/12→12/19					
3.8 Turbo	383 - 397	12/13→05/20					
3.8 Turbo S	412 - 427	12/13→05/20					
PORSCHE - 911 Cabriolet (992) 01/19→							
Zubehörsatz, Feststellbremsbacken							
3.0 Carrera	283	01/19→				03.0137-9700.2 669700	
3.0 Carrera 4	283	01/19→					
3.0 Carrera 4 GTS	353	01/21→					
3.0 Carrera 4 S	331	01/19→					
3.0 Carrera GTS	353	01/21→					
3.0 Carrera S	331	01/19→					
3.8 Turbo	427	03/20→					
3.8 Turbo S	478	03/20→					
PORSCHE - 911 Cabriolet (996) 08/97→08/05							
 Bremsbackensatz, Feststellbremse							
3.6 Carrera	235	10/01→08/05	➔	01/03→		03.0137-3002.2 653002	Ø 180 x 25 - HEB
3.6 Carrera 4	235	10/01→08/05					
3.6 Carrera 4S	254	06/02→08/05					
3.6 Carrera S	254	06/02→08/05					
3.6 S	331	08/04→08/05	➔			03.0137-3002.2 653002	Ø 180 x 25 - HEB
3.6 Turbo 4	309	10/03→08/05					
3.6 Turbo 4S	331	10/03→08/05					











	kW			 	! #		
PORSCHE - 911 Cabriolet (997) 04/05→12/13							
 Bremsbackensatz, Feststellbremse							
3.6 Carrera	235 - 239	04/05→12/08	➔			03.0137-3002.2 653002	Ø 180 x 25 - HEB
3.6 Carrera 4	239	04/05→12/08					
3.8 Carrera 4S	261 - 280	04/05→12/10					
3.8 Carrera S	261 - 280	04/05→12/08					
3.6 Carrera	254	06/08→12/11	➔			03.0137-3055.2 653055	Ø 180 x 25 - HEB
3.6 Carrera 4	254	06/08→12/12					
3.6 Turbo	353	09/07→12/09					
3.8 Carrera 4S	283	06/08→12/12					
3.8 Carrera S	283	06/08→12/11					
3.8 Turbo	368	09/09→12/12					
3.8 Turbo S	390	02/10→12/12					
PORSCHE - 911 Speedster (991) 06/18→12/20							
 Bremsbackensatz, Feststellbremse							
4.0	375	06/18→12/20	➔			03.0137-3054.2 653054	Ø 180 x 25 - HEB
Zubehörsatz, Feststellbremsbacken							
4.0	375	06/18→12/20				03.0137-9700.2 669700	
PORSCHE - 911 Targa (991) 05/14→12/19							
 Bremsbackensatz, Feststellbremse							
3.0 Carrera 4	272	11/15→12/19	➔			03.0137-3054.2 653054	Ø 180 x 25 - HEB
3.0 Carrera 4 GTS	331	03/17→12/19					
3.0 Carrera 4S	309	11/15→12/19					
3.4 Carrera 4	257	05/14→12/19					
3.8 Carrera 4S	294	05/14→12/19					
3.8 Carrera 4S / 4 GTS	316	05/14→12/19					
Zubehörsatz, Feststellbremsbacken							
3.0 Carrera 4	272	11/15→12/19				03.0137-9700.2 669700	
3.0 Carrera 4 GTS	331	03/17→12/19					
3.0 Carrera 4S	309	11/15→12/19					
3.4 Carrera 4	257	05/14→12/19					
3.8 Carrera 4S	294	05/14→12/19					
3.8 Carrera 4S / 4 GTS	316	05/14→12/19					
PORSCHE - 911 Targa (992) 05/20→							
Zubehörsatz, Feststellbremsbacken							
4	283	05/20→				03.0137-9700.2 669700	
4 GTS	353	01/21→					
4S	331	05/20→					
PORSCHE - 911 Targa (996) 12/01→08/05							
 Bremsbackensatz, Feststellbremse							
3.6	235	12/01→08/05	➔	01/03→		03.0137-3002.2 653002	Ø 180 x 25 - HEB
PORSCHE - 911 Targa (997) 07/06→12/12							
 Bremsbackensatz, Feststellbremse							
3.6 Carrera 4	239	07/06→12/08	➔	11/06→		03.0137-3055.2 653055	Ø 180 x 25 - HEB
3.8 Carrera 4S	261	07/06→12/08					
3.6 Carrera 4	254	10/08→12/12	➔			03.0137-3055.2 653055	Ø 180 x 25 - HEB
3.8 Carrera 4S	280 - 300	11/06→12/12					
PORSCHE - 918 Spyder 11/13→							
 Bremsbackensatz, Feststellbremse							
4.6 Plug-in Hybrid	652	11/13→	➔			03.0137-3054.2 653054	Ø 180 x 25 - HEB
Zubehörsatz, Feststellbremsbacken							
4.6 Plug-in Hybrid	652	11/13→				03.0137-9700.2 669700	
PORSCHE - BOXSTER (981) 04/12→12/16							
 Bremsbackensatz, Feststellbremse							
2.7	155 - 195	04/12→05/16	➔			03.0137-3054.2 653054	Ø 180 x 25 - HEB
GTS 3.4	243	02/14→05/16					
S 3.4	232	04/12→05/16					
→							
















	kw			 	! #		
PORSCHE - BOXSTER (981) 04/12→12/16							
Zubehörsatz, Feststellbremsbacken							
2.7	155 - 195	04/12→05/16				03.0137-9700.2 669700	
GTS 3.4	243	02/14→05/16					
S 3.4	232	04/12→05/16					
PORSCHE - BOXSTER (986) 09/96→12/04							
 Bremsbackensatz, Feststellbremse							
2.5	150	09/96→08/99	➡	→ 07/99		03.0137-0421.2 650421	Ø 164 x 20
2.7	155	06/99→12/02	➡	08/99→ 06/02		03.0137-0421.2 650421	Ø 164 x 20
2.7	162	08/99→07/02	➡	→ 06/02		03.0137-0421.2 650421	Ø 164 x 20
2.7	168	07/02→12/04	➡			03.0137-0421.2 650421	Ø 164 x 20
S 3.2	191 - 196	07/02→12/04	➡			03.0137-3002.2 653002	Ø 180 x 25 - HEB
PORSCHE - BOXSTER (987) 06/04→12/13							
 Bremsbackensatz, Feststellbremse							
2.7	176	11/04→12/06	➡	→ 07/06		03.0137-3002.2 653002	Ø 180 x 25 - HEB
S 3.2	206	11/04→12/06					
2.7	180	07/06→12/09	➡			03.0137-3002.2 653002	Ø 180 x 25 - HEB
S 3.4	217	07/06→12/09					
2.9	155 - 188	02/09→03/12	➡	→ 09/11		03.0137-3002.2 653002	Ø 180 x 25 - HEB
S 3.4	228 - 235	06/09→05/12					
S 3.4	223	08/08→12/09	➡	06/09→		03.0137-3002.2 653002	Ø 180 x 25 - HEB
PORSCHE - BOXSTER Spyder (981) 01/15→05/16							
 Bremsbackensatz, Feststellbremse							
3.8	276	01/15→05/16	➡			03.0137-3054.2 653054	Ø 180 x 25 - HEB
Zubehörsatz, Feststellbremsbacken							
3.8	276	01/15→05/16				03.0137-9700.2 669700	
PORSCHE - BOXSTER Spyder (987) 09/07→12/11							
 Bremsbackensatz, Feststellbremse							
3.4 RS 60	223	09/07→12/08	➡	08/08→		03.0137-3002.2 653002	Ø 180 x 25 - HEB
PORSCHE - CAYENNE (9PA) 09/02→12/10							
 Bremsbackensatz, Feststellbremse							
3.0 TDI	176	02/09→09/10	➡	→ 04/10		03.0137-0451.2 650451	Ø 210 x 30
3.6	213	02/07→09/10					
GTS 4.8	298	10/07→09/10					
S 4.8	283	02/07→09/10					
Turbo S 4.8	368	02/07→09/10					
3.2	177	08/03→09/07	➡	10/03→ 12/06		03.0137-0451.2 650451	Ø 210 x 30
3.2	184	10/03→09/07	➡	→ 12/06		03.0137-0451.2 650451	Ø 210 x 30
S 4.5	250	09/02→09/07					
Turbo 4.5	331	09/02→09/07					
Turbo 4.8	373	09/07→12/09	➡			03.0137-0451.2 650451	Ø 210 x 30
Zubehörsatz, Feststellbremsbacken							
3.0 TDI	176	02/09→09/10		→ 04/10		03.0137-9700.2 669700	
3.6	213	02/07→09/10				03.0137-9702.2 669702	
GTS 4.8	298	10/07→09/10					
S 4.8	283	02/07→09/10	➡	→ 04/10		03.0137-9288.2 669288	
Turbo S 4.8	368	02/07→09/10					
3.2	177	08/03→09/07		10/03→ 12/06		03.0137-9700.2 669700	
			➡	10/03→ 12/06		03.0137-9702.2 669702	
				10/03→ 12/06		03.0137-9288.2 669288	
3.2	184	10/03→09/07		→ 12/06		03.0137-9700.2 669700	
S 4.5	250	09/02→09/07				03.0137-9702.2 669702	
Turbo 4.5	331	09/02→09/07	➡	→ 12/06		03.0137-9288.2 669288	
Turbo 4.8	373	09/07→12/09				03.0137-9700.2 669700	
			➡			03.0137-9702.2 669702	
						03.0137-9288.2 669288	










	kW			 	! #		
PORSCHE - CAYENNE (9YA) 05/17→							
Zubehörsatz, Feststellbremsbacken							
2.9 S AWD	324	05/17→				03.0137-9700.2 669700	
3.0 AWD	250	05/17→					
3.0 E-Hybrid AWD	340	01/19→					
4.0 GTS	338	06/20→					
4.0 Turbo AWD	404	05/17→					
4.0 Turbo S E-Hybrid AWD	500	06/21→					
PORSCHE - CAYENNE (92A) 05/10→							
 Bremsbackensatz, Feststellbremse							
3.0 Diesel	155 - 176	06/10→	➔	→ 12/10		03.0137-3019.2 653019	Ø 210 x 30 - HEB
3.6	220	06/10→	➔	01/11→		03.0137-3019.2 653019	Ø 210 x 30 - HEB
4.8 S	294	06/10→					
4.8 Turbo	368 - 397	06/10→					
3.0 Diesel	180 - 193	06/11→	➔			03.0137-3019.2 653019	Ø 210 x 30 - HEB
3.0 S E-Hybrid	306	05/11→05/17					
3.6 GTS	324	02/15→					
3.6 S	309	10/14→					
4.2 S Diesel	281 - 283	10/12→					
4.8 GTS	309	06/12→					
4.8 Turbo	382	10/14→					
4.8 Turbo S	405 - 419	10/12→					
3.0 Diesel	184	08/14→	➔	10/14→		03.0137-3019.2 653019	Ø 210 x 30 - HEB
Zubehörsatz, Feststellbremsbacken							
3.0 Diesel	155 - 176	06/10→		→ 12/10		03.0137-9288.2 669288	
3.6	220	06/10→	➔	01/11→		03.0137-9354.2 669354	
4.8 S	294	06/10→					
4.8 Turbo	368 - 397	06/10→					
3.0 Diesel	180 - 193	06/11→	➔			03.0137-9354.2 669354	
3.0 S E-Hybrid	306	05/11→05/17					
3.6 GTS	324	02/15→					
3.6 S	309	10/14→					
4.2 S Diesel	281 - 283	10/12→					
4.8 GTS	309	06/12→					
4.8 Turbo	382	10/14→					
4.8 Turbo S	405 - 419	10/12→					
3.0 Diesel	184	08/14→	➔	10/14→		03.0137-9354.2 669354	
PORSCHE - CAYENNE Coupe (9YB) 01/19→							
Zubehörsatz, Feststellbremsbacken							
2.9 S AWD	324	01/19→				03.0137-9700.2 669700	
3.0 AWD	250	01/19→					
3.0 E-Hybrid AWD	339	01/19→					
4.0 GTS AWD	338	08/20→					
4.0 Turbo AWD	404	01/19→					
4.0 Turbo GT AWD	471	06/21→					
4.0 Turbo S E-Hybrid AWD	500	10/19→					
PORSCHE - CAYMAN (981) 03/13→12/16							
 Bremsbackensatz, Feststellbremse							
2.7	155 - 202	03/13→05/16	➔			03.0137-3054.2 653054	Ø 180 x 25 - HEB
3.8 GT4	283	01/15→05/16					
GTS 3.4	250	02/14→05/16					
S 3.4	239	03/13→05/16					
Zubehörsatz, Feststellbremsbacken							
2.7	155 - 202	03/13→05/16				03.0137-9700.2 669700	
3.8 GT4	283	01/15→05/16					
GTS 3.4	250	02/14→05/16					
S 3.4	239	03/13→05/16					









	kW			 	! #		
PORSCHE - CAYMAN (987) 11/05→12/13							
 Bremsbackensatz, Feststellbremse							
2.7 S 3.4	180 217	07/06→12/09 11/05→12/09	➔			03.0137-3002.2 653002	Ø 180 x 25 - HEB
2.9 R 3.4 S 3 4 Sport S 3.4	155 - 195 243 223 223 235	02/09→06/13 11/10→12/12 08/08→12/12 08/08→12/12 02/09→06/13	➔	→ 05/12		03.0137-3055.2 653055	Ø 180 x 25 - HEB
PORSCHE - PANAMERA (970) 03/09→12/17							
 Bremsbackensatz, Feststellbremse							
3.0 4S 3.0 D 3.0 S 3.0 S E-Hybrid 3.6 3.6 4 4.8 4S 4.8 GTS 4.8 S 4.8 Turbo 4.8 Turbo S	309 155 - 221 309 279 - 306 220 - 228 220 - 228 294 - 302 316 - 324 294 368 - 397 404 - 419	07/13→10/16 08/11→10/16 07/13→10/16 03/11→10/16 05/10→10/16 05/10→10/16 09/09→07/13 01/12→10/16 09/09→07/13 09/09→10/16 05/11→10/16	➔			03.0137-3054.2 653054	Ø 180 x 25 - HEB
PORSCHE - PANAMERA (971) 05/16→							
 Bremsbackensatz, Feststellbremse							
2.9 2.9 4 2.9 4 E-Hybrid 2.9 4S 2.9 4S E-Hybrid 3.0 3.0 4 4.0 GTS 4.0 S 4 Diesel 4.0 Turbo 4.0 Turbo S 4.0 Turbo S E-Hybrid	243 243 340 324 412 243 243 338 - 353 310 404 463 500 - 515	04/19→ 05/16→ 05/16→ 05/16→ 08/20→ 05/16→ 05/16→ 01/18→ 05/16→ 05/16→ 08/20→ 05/17→	➔	+PR 0J2 / 0J8		03.0137-3054.2 653054	Ø 180 x 25 - HEB
Zubehörsatz, Feststellbremsbacken							
2.9 2.9 4 2.9 4 E-Hybrid 2.9 4S 2.9 4S E-Hybrid 3.0 3.0 4 4.0 GTS 4.0 S 4 Diesel 4.0 Turbo 4.0 Turbo S 4.0 Turbo S E-Hybrid	243 243 340 324 412 243 243 338 - 353 310 404 463 500 - 515	04/19→ 05/16→ 05/16→ 05/16→ 08/20→ 05/16→ 05/16→ 01/18→ 05/16→ 05/16→ 08/20→ 05/17→	➔			03.0137-9700.2 669700	
PORSCHE - PANAMERA Sport Turismo (971) 05/17→							
 Bremsbackensatz, Feststellbremse							
2.9 4 2.9 4 E-Hybrid 2.9 4S 2.9 4S E-Hybrid 3.0 4 4.0 GTS 4.0 S 4 Diesel 4.0 Turbo 4.0 Turbo S 4.0 Turbo S E-Hybrid →	243 340 324 412 243 338 - 353 310 404 463 500 - 515	05/17→ 05/17→ 05/17→ 08/20→ 05/17→ 01/18→ 05/17→ 05/17→ 08/20→ 05/17→	➔	+PR 0J2 / 0J8		03.0137-3054.2 653054	Ø 180 x 25 - HEB










	kW			 	! #		
PORSCHE - PANAMERA Sport Turismo (971) 05/17→							
Zubehörsatz, Feststellbremsbacken							
2.9 4	243	05/17→	➔			03.0137-9700.2	669700
2.9 4 E-Hybrid	340	05/17→					
2.9 4S	324	05/17→					
2.9 4S E-Hybrid	412	08/20→					
3.0 4	243	05/17→					
4.0 GTS	338 - 353	01/18→					
4.0 S 4 Diesel	310	05/17→					
4.0 Turbo	404	05/17→					
4.0 Turbo S	463	08/20→					
4.0 Turbo S E-Hybrid	500 - 515	05/17→					
PORSCHE - TAYCAN (Y1A, Y1B) 05/19→							
Zubehörsatz, Feststellbremsbacken							
4S	390	05/19→				03.0137-9700.2	669700
4S Performance Battery Plus	420	05/19→					
Electric	300	06/20→					
GTS	440	08/21→					
Performance Battery Plus	350	06/20→					
Turbo	500	05/19→					
Turbo S	560	05/19→					
PORSCHE - TAYCAN Cross Turismo (Y1B) 05/20→							
Zubehörsatz, Feststellbremsbacken							
4	350	05/20→				03.0137-9700.2	669700
4S	390	05/20→					
4S Performance Battery Plus	420	05/20→					
Turbo	500	05/20→					
Turbo S	560	05/20→					
PORSCHE - TAYCAN Sport Turismo (Y1C) 08/21→							
Zubehörsatz, Feststellbremsbacken							
Electric	300	08/21→				03.0137-9700.2	669700
GTS	440	08/21→					
Performance Battery Plus	350	08/21→					
Turbo	500	08/21→					
Turbo S	560	08/21→					
PROTON - PERSONA 300 (C9_M) 03/96→07/04							
 Radbremszylinder							
313i	55	03/96→01/00	➔		2	24.3219-1752.3	020505 GG
315 GLi/GLSi	66	03/96→07/00					
315 GLSi	64	09/96→07/00					
Zubehörsatz, Bremsbacken							
313i	55	03/96→01/00	➔			03.0137-9107.2	669107
315 GLi/GLSi	66	03/96→07/00					
315 GLSi	64	09/96→07/00					
PROTON - PERSONA 400 (C9_S) 01/94→02/08							
 Radbremszylinder							
413	55	01/94→06/03	➔	→ 07/00	2	24.3219-1752.3	020505 GG
415 GLi/GLSi	66	01/94→07/00	➔		2	24.3219-1752.3	020505 GG
420 TD	60	09/96→07/00					
420 GLS D	48	05/96→04/99	➔	09/96→	2	24.3219-1752.3	020505 GG
Zubehörsatz, Bremsbacken							
413	55	01/94→06/03	➔	→ 07/00		03.0137-9107.2	669107
415 GLi/GLSi	66	01/94→07/00	➔			03.0137-9107.2	669107
420 TD	60	09/96→07/00					
420 GLS D	48	05/96→04/99	➔	09/96→		03.0137-9107.2	669107
PROTON - PERSONA 400 Schrägheck (C9_C, C9_S) 01/94→02/08							
 Radbremszylinder							
413 GLSi	55	01/94→01/00	➔		2	24.3219-1752.3	020505 GG
415 GLi/GLSi	66	01/94→07/00					
420 D	60	09/96→07/00					
420 GLS D	48	05/96→04/99	➔	09/96→	2	24.3219-1752.3	020505 GG
→							








	kW					! #		
PROTON - PERSONA 400 Schrägheck (C9_C, C9_S) 01/94→02/08								
Zubehörsatz, Bremsbacken								
413 GLSi	55	01/94→01/00	➔				03.0137-9107.2 669107	
415 GLi/GLSi	66	01/94→07/00						
420 D	60	09/96→07/00						
420 GLS D	48	05/96→04/99	➔	09/96→			03.0137-9107.2 669107	
PROTON - WIRA 05/93→								
 Radbremszylinder								
1.3	55	08/00→	➔	→ 09/05		2	24.3219-1752.3 020505	GG
1.5	64	08/00→						
PROTON - WIRA Hatchback (C9_L) 01/94→06/07								
 Radbremszylinder								
1.3	55	08/00→06/07	➔	→ 09/05		2	24.3219-1752.3 020505	GG
1.5	64	08/00→06/07						
RENAULT - 19 II Cabriolet (D53_, 853_) 04/92→06/01								
 Seilzug, Feststellbremse								
1.8	86	01/95→06/01		→ 03/95; Scheibenbremse; ⚡		2	24.3727-1011.2 581011	L= 1.564
RENAULT - ALASKAN 10/16→								
 Bremsbackensatz								
2.3 dCi 163 4x4	120	09/17→	➔				03.0137-0519.2 650519	Ø 294 x 56 - HEB
2.3 dCi 190 4x4	140	09/17→						
RENAULT - ARKANA I (LCM_, LDN_) 08/19→								
 Radbremszylinder								
1.3 TCe 150	110	08/19→	➔			2	24.3222-1729.3 020526	ALU
1.6	84	08/19→						
 Bremsbackensatz								
1.3 TCe 150	110	08/19→	➔				03.0137-0496.2 650496	BDX Ø 228 x 42 + HEB
1.6	84	08/19→						
1.3 TCe 150 4x4	110	08/19→	➔				03.0137-0507.2 650507	Ø 228 x 42 + HEB
1.6 4x4	84	08/19→						
RENAULT - CAPTUR I (J5_, H5_) 06/13→								
 Radbremszylinder								
0.9 TCe 90	66	06/13→	➔	→ 08/14		2	24.3219-1761.3 020536	ALU
			➔	09/14→		2	24.3222-1729.3 020526	ALU
1.2 T	83 - 85	06/13→	➔			2	24.3222-1729.3 020526	ALU
1.2 TCe	97	02/18→						
1.2 TCe 120	87 - 88	06/13→						
1.3 TCe 130	96	03/18→						
1.3 TCe 150	110	03/18→						
1.5 dCi	63	06/13→						
1.5 dCi 110	81	01/15→						
1.5 dCi 90	66	06/13→						
1.6	84	02/18→						
Zubehörsatz, Bremsbacken								
0.9 TCe 90	66	06/13→	➔				03.0137-9228.2 669228	BDX
1.2 T	83 - 85	06/13→						
1.2 TCe	97	02/18→						
1.2 TCe 120	87 - 88	06/13→						
1.3 TCe 130	96	03/18→						
1.3 TCe 150	110	03/18→						
1.5 dCi	63	06/13→						
1.5 dCi 110	81	01/15→						
1.5 dCi 90	66	06/13→						
1.6	84	02/18→						
 Bremsbackensatz								
0.9 TCe 90	66	06/13→	➔				03.0137-0496.2 650496	BDX Ø 228 x 42 + HEB
			➔	09/14→			03.0520-7222.3 697222	Ø 228 x 42 + RZ / + Zub TopKit
			➔	→ 08/14			03.0520-7919.3 697919	Ø 228 x 42 + RZ / + Zub TopKit
1.2 T	83 - 85	06/13→	➔				03.0137-0496.2 650496	BDX Ø 228 x 42 + HEB
→								








	kw			 	! #		
RENAULT - CAPTUR I (J5_, H5_) 06/13→							
 Bremsbackensatz							
1.2 TCe 1.2 TCe 120	97 87 - 88	02/18→ 06/13→	➡			03.0520-7222.3 697222	Ø 228 x 42 + RZ / + Zub TopKit
1.3 TCe 130 1.3 TCe 150	96 110	03/18→ 03/18→					
1.5 dCi 1.5 dCi 110	63 81	06/13→ 01/15→					
1.5 dCi 90 1.6	66 84	06/13→ 02/18→					
RENAULT - CLIO II (BB_, CB_) 03/98→12/16							
 Radbremszylinder							
1.0 1.2 LPG	40 44	02/00→05/01 03/99→05/01	➡	+ ABS	2	24.3217-1710.3 020420	TRW GG
			➡	- ABS	2	24.3217-1711.3 020449	BOS ALU
			➡	- ABS	2	24.3219-1722.3 020426	BDX GG
1.2 1.2 LPG	43 43	09/98→02/10 09/98→06/09	➡	→ 10/07; + ABS	2	24.3217-1710.3 020420	TRW GG
			➡	+ ABS	2	24.3217-1711.3 020449	BOS ALU
			➡	11/07→; + ABS	2	24.3217-1727.3 020524	ALU
			➡	- ABS	2	24.3219-1722.3 020426	BDX GG
1.2 16V	55	06/01→08/16	➡	→ 10/07; + ABS	2	24.3217-1710.3 020420	TRW GG
			➡	→ 12/12; + ABS	2	24.3217-1711.3 020449	BOS ALU
			➡	11/07→ 12/12; + ABS	2	24.3217-1727.3 020524	ALU
			➡	→ 12/12; - ABS	2	24.3219-1722.3 020426	BDX GG
1.4	55	09/98→05/05	➡	+ ABS; Schaltgetriebe	2	24.3217-1710.3 020420	TRW GG
			➡	+ ABS; Automatikgetriebe	2	24.3217-1710.3 020420	TRW GG
			➡	+ ABS	2	24.3217-1711.3 020449	BOS ALU
			➡	- ABS	2	24.3219-1722.3 020426	BDX GG
			➡	- ABS; Schaltgetriebe	2	24.3219-1722.3 020426	BDX GG
1.4 16V	70	10/99→09/04	➡	→ 07/00	2	24.3217-1710.3 020420	TRW GG
			➡		2	24.3217-1711.3 020449	BOS ALU
1.4 16V 1.5 dCi	72 47 - 62	02/00→07/08 06/01→12/12	➡	→ 10/07	2	24.3217-1710.3 020420	TRW GG
			➡		2	24.3217-1711.3 020449	BOS ALU
1.6	81	11/04→02/09	➡	11/07→	2	24.3217-1727.3 020524	ALU
1.5 dCi 1.6 1.6 16V 1.6 Flex	42 - 74 66 79 81	06/01→12/06 09/98→05/05 09/98→04/05 05/00→12/06	➡		2	24.3217-1710.3 020420	TRW GG
			➡		2	24.3217-1711.3 020449	BOS ALU
1.9 D	47 - 48	09/98→05/05	➡	+ ABS; für Fahrzeuge mit Klimaanlage	2	24.3217-1710.3 020420	TRW GG
			➡	+ ABS	2	24.3217-1711.3 020449	BOS ALU
			➡	- ABS; für Fahrzeuge ohne Klimaanlage	2	24.3219-1722.3 020426	BDX GG
1.9 dTi	59	12/99→05/05	➡	02/00→	2	24.3217-1710.3 020420	TRW GG
			➡		2	24.3217-1711.3 020449	BOS ALU
Zubehörsatz, Bremsbacken							
1.0 1.2 LPG	40 44	02/00→05/01 03/99→05/01	➡	- ABS		03.0137-9088.2 669088	BDX
			➡	+ ABS		03.0137-9158.2 669158	TRW
			➡			03.0137-9274.2 669274	BOS
1.2 1.5 dCi	43 47 - 62	09/98→02/10 06/05→12/10	➡	- ABS		03.0137-9088.2 669088	BDX
			➡	+ ABS; → 10/07		03.0137-9158.2 669158	TRW
			➡	+ ABS		03.0137-9274.2 669274	BOS
			➡	11/07→; + ABS		03.0137-9278.2 669278	
1.2 16V	55	06/01→08/16	➡	- ABS; → 12/12		03.0137-9088.2 669088	BDX
			➡	+ ABS; → 10/07		03.0137-9158.2 669158	TRW
			➡	+ ABS; → 12/12		03.0137-9274.2 669274	BOS
			➡	11/07→; + ABS; → 12/12		03.0137-9278.2 669278	
1.2 LPG	43	09/98→06/09	➡	- ABS		03.0137-9088.2 669088	BDX
			➡			03.0137-9158.2 669158	TRW
			➡			03.0137-9274.2 669274	BOS
			➡	+ ABS; → 10/07		03.0137-9158.2 669158	TRW
→							

	kw			 	! #		
RENAULT - CLIO II (BB_, CB_) 03/98→12/16							
Zubehörsatz, Bremsbacken							
1.2 LPG	43	09/98→06/09	➡	+ ABS		03.0137-9274.2 669274	BOS
			➡	11/07→; + ABS		03.0137-9278.2 669278	
1.4	55	09/98→05/05	➡	- ABS; Schaltgetriebe		03.0137-9088.2 669088	BDX
			➡	- ABS		03.0137-9088.2 669088	BDX
			➡	+ ABS; Automatikgetriebe		03.0137-9158.2 669158	TRW
			➡	+ ABS; Schaltgetriebe		03.0137-9158.2 669158	TRW
			➡			03.0137-9274.2 669274	BOS
1.4 16V	70	10/99→09/04	➡	→ 07/00		03.0137-9158.2 669158	TRW
			➡			03.0137-9274.2 669274	BOS
1.4 16V	72	02/00→07/08	➡	→ 10/07		03.0137-9158.2 669158	TRW
1.5 dCi	48 - 50	06/01→12/12	➡			03.0137-9274.2 669274	BOS
1.6	81	11/04→02/09	➡	11/07→		03.0137-9278.2 669278	
1.5 dCi	42 - 74	06/01→12/06	➡			03.0137-9158.2 669158	TRW
1.6	66	09/98→05/05	➡			03.0137-9274.2 669274	BOS
1.6 16V	79	09/98→04/05	➡				
1.6 Flex	81	05/00→12/06	➡				
1.9 D	47 - 48	09/98→05/05	➡	- ABS; für Fahrzeuge ohne Klimaanlage		03.0137-9088.2 669088	BDX
			➡	+ ABS; für Fahrzeuge mit Klimaanlage		03.0137-9158.2 669158	TRW
			➡			03.0137-9274.2 669274	BOS
1.9 dTi	59	12/99→05/05	➡	02/00→		03.0137-9158.2 669158	TRW
			➡			03.0137-9274.2 669274	BOS
 Bremstrommel							
1.0	40	02/00→05/01	➡	- ABS		24.0218-0032.1 480118	Ø 208 x 53,5 / 181 - RLG
1.2 LPG	44	03/99→05/01	➡	+ ABS		24.0218-0732.2 480207	Ø 208 x 53,5 / 181 + RLG
			➡			24.0220-3037.1 480308	Ø 234 x 48 / 204,5 - RLG / - ABS Ring
			➡			24.0220-3721.2 480213	Ø 234 x 48 / 204,5 + RLG / + ABS Ring
1.2	43	09/98→02/10	➡	- ABS		24.0218-0032.1 480118	Ø 208 x 53,5 / 181 - RLG
			➡	12/02→ 01/04; + ABS		24.0218-0732.2 480207	Ø 208 x 53,5 / 181 + RLG
			➡			24.0220-3037.1 480308	Ø 234 x 48 / 204,5 - RLG / - ABS Ring
			➡			24.0220-3737.2 480218	Ø 234 x 48 / 204,5 + RLG / - ABS Ring
			➡	+ ABS; → 11/02		24.0220-3721.2 480213	Ø 234 x 48 / 204,5 + RLG / + ABS Ring
1.2 16V	55	06/01→08/16	➡	→ 12/12; - ABS		24.0218-0032.1 480118	Ø 208 x 53,5 / 181 - RLG
			➡	12/02→ 01/04; + ABS		24.0218-0732.2 480207	Ø 208 x 53,5 / 181 + RLG
			➡			24.0220-3037.1 480308	Ø 234 x 48 / 204,5 - RLG / - ABS Ring
			➡			24.0220-3737.2 480218	Ø 234 x 48 / 204,5 + RLG / - ABS Ring
			➡	+ ABS; → 12/12		24.0220-3037.1 480308	Ø 234 x 48 / 204,5 - RLG / - ABS Ring
			➡	+ ABS; → 11/02		24.0220-3721.2 480213	Ø 234 x 48 / 204,5 + RLG / + ABS Ring
1.2 LPG	43	09/98→06/09	➡	- ABS		24.0218-0032.1 480118	Ø 208 x 53,5 / 181 - RLG
			➡	12/02→ 01/04; + ABS		24.0218-0732.2 480207	Ø 208 x 53,5 / 181 + RLG
			➡			24.0220-3037.1 480308	Ø 234 x 48 / 204,5 - RLG / - ABS Ring
			➡			24.0220-3737.2 480218	Ø 234 x 48 / 204,5 + RLG / - ABS Ring
			➡	+ ABS; → 11/02		24.0220-3721.2 480213	Ø 234 x 48 / 204,5 + RLG / + ABS Ring
			➡	12/02→; + ABS		24.0220-3737.2 480218	Ø 234 x 48 / 204,5 + RLG / - ABS Ring
1.4	55	09/98→05/05	➡	- ABS; Schaltgetriebe		24.0218-0032.1 480118	Ø 208 x 53,5 / 181 - RLG
			➡	- ABS		24.0218-0732.2 480207	Ø 208 x 53,5 / 181 + RLG
			➡			24.0218-0732.2 480207	Ø 208 x 53,5 / 181 + RLG
			➡	12/02→ 01/04; + ABS		24.0220-3037.1 480308	Ø 234 x 48 / 204,5 - RLG / - ABS Ring
→							












	kw			 	! #			
RENAULT - CLIO II (BB_, CB_) 03/98→12/16								
Bremstrommel								
1.4	55	09/98→05/05	➡	12/02→ 01/04; + ABS		24.0220-3737.2	480218	Ø 234 x 48 / 204,5 + RLG / - ABS Ring
			➡	→ 11/02; + ABS; Automatikgetriebe		24.0220-3721.2	480213	Ø 234 x 48 / 204,5 + RLG / + ABS Ring
			➡	→ 11/02; + ABS; Schaltgetriebe		24.0220-3721.2	480213	Ø 234 x 48 / 204,5 + RLG / + ABS Ring
1.4 16V	70	10/99→09/04	➡			24.0220-3037.1	480308	Ø 234 x 48 / 204,5 - RLG / - ABS Ring
			➡	→ 07/00		24.0220-3721.2	480213	Ø 234 x 48 / 204,5 + RLG / + ABS Ring
1.4 16V	72	02/00→07/08	➡	12/02→ 01/04		24.0220-3037.1	480308	Ø 234 x 48 / 204,5 - RLG / - ABS Ring
			➡	08/00→ 11/02		24.0220-3737.2	480218	Ø 234 x 48 / 204,5 + RLG / - ABS Ring
1.5 dCi	42 - 60	06/01→07/09	➡	12/02→ 01/04		24.0220-3037.1	480308	Ø 234 x 48 / 204,5 - RLG / - ABS Ring
			➡			24.0220-3737.2	480218	Ø 234 x 48 / 204,5 + RLG / - ABS Ring
1.6 1.6 16V 1.6 Flex	66 79 81	09/98→05/05 09/98→04/05 05/00→12/06	➡			24.0220-3737.2	480218	Ø 234 x 48 / 204,5 + RLG / - ABS Ring
			➡	→ 11/02		24.0220-3721.2	480213	Ø 234 x 48 / 204,5 + RLG / + ABS Ring
1.5 dCi	50 - 74	10/03→12/12	➡			24.0220-3037.1	480308	Ø 234 x 48 / 204,5 - RLG / - ABS Ring
1.5 dCi	59	06/01→10/03	➡	12/02→		24.0220-3037.1	480308	Ø 234 x 48 / 204,5 - RLG / - ABS Ring
			➡	→ 11/02		24.0220-3737.2	480218	Ø 234 x 48 / 204,5 + RLG / - ABS Ring
1.5 dCi	47	06/05→12/10	➡	- ABS		24.0218-0032.1	480118	Ø 208 x 53,5 / 181 - RLG
			➡			24.0218-0732.2	480207	Ø 208 x 53,5 / 181 + RLG
1.5 dCi	62	02/07→06/09	➡	- ABS		24.0220-3037.1	480308	Ø 234 x 48 / 204,5 - RLG / - ABS Ring
			➡	+ ABS		24.0218-0732.2	480207	Ø 208 x 53,5 / 181 + RLG
1.6	81	11/04→02/09	➡			24.0220-3037.1	480308	Ø 234 x 48 / 204,5 - RLG / - ABS Ring
			➡			24.0220-3737.2	480218	Ø 234 x 48 / 204,5 + RLG / - ABS Ring
1.9 D	47	09/98→05/05	➡	- ABS; für Fahrzeuge ohne Klimaanlage		24.0218-0032.1	480118	Ø 208 x 53,5 / 181 - RLG
			➡	12/02→ 01/04; + ABS; für Fahrzeuge mit Klimaanlage		24.0218-0732.2	480207	Ø 208 x 53,5 / 181 + RLG
			➡	→ 11/02; + ABS; für Fahrzeuge mit Klimaanlage		24.0220-3037.1	480308	Ø 234 x 48 / 204,5 - RLG / - ABS Ring
1.9 D	48	02/00→05/01	➡	- ABS; für Fahrzeuge ohne Klimaanlage		24.0220-3737.2	480218	Ø 234 x 48 / 204,5 + RLG / - ABS Ring
			➡	+ ABS; für Fahrzeuge mit Klimaanlage		24.0218-0032.1	480118	Ø 208 x 53,5 / 181 - RLG
1.9 dTi	59	12/99→05/05	➡			24.0218-0732.2	480207	Ø 208 x 53,5 / 181 + RLG
			➡	12/02→ 01/04		24.0220-3037.1	480308	Ø 234 x 48 / 204,5 - RLG / - ABS Ring
➔	44	03/99→05/01	➡			24.0220-3737.2	480218	Ø 234 x 48 / 204,5 + RLG / - ABS Ring
			➡	02/00→ 11/02		24.0220-3721.2	480213	Ø 234 x 48 / 204,5 + RLG / + ABS Ring
Bremsbackensatz								
➔	40	02/00→05/01	➡	+ ABS		03.0137-0312.2	650312	TRW Ø 203 x 38
			➡			03.0137-0532.2	650532	BOS Ø 203 x 39 + HEB
			➡			03.0520-3517.3	693517	TRW Ø 203 x 39 + RZ / + Zub TopKit










	kw			 	! #		
RENAULT - CLIO II (BB_, CB_) 03/98→12/16							
Bremsbackensatz							
1.0 1.2 LPG	40 44	02/00→05/01 03/99→05/01	➡	+ ABS		03.0520-5017.3 695017	BOS Ø 203 x 39 + RZ / + Zub TopKit
			➡	- ABS		03.0137-0358.2 650358 03.0520-4719.3 694719	BDX Ø 180 x 42 + HEB BOS Ø 180 x 42 + RZ / + Zub TopKit
1.2 1.5 dCi	43 47 - 62	09/98→02/10 06/05→12/10	➡	+ ABS; → 10/07		03.0137-0312.2 650312 03.0520-3517.3 693517 03.0520-5017.3 695017	TRW Ø 203 x 38 TRW Ø 203 x 39 + RZ / + Zub TopKit BOS Ø 203 x 39 + RZ / + Zub TopKit
			➡	- ABS		03.0137-0358.2 650358 03.0520-4719.3 694719	BDX Ø 180 x 42 + HEB BOS Ø 180 x 42 + RZ / + Zub TopKit
			➡	11/07→; + ABS		03.0137-0498.2 650498 03.0520-4717.3 694717	TRW Ø 203 x 38 + HEB Ø 203 x 38 + RZ / + Zub TopKit
			➡	+ ABS		03.0137-0532.2 650532	BOS Ø 203 x 39 + HEB
1.2 16V	55	06/01→08/16	➡	+ ABS; → 10/07		03.0137-0312.2 650312 03.0520-3517.3 693517 03.0520-5017.3 695017	TRW Ø 203 x 38 TRW Ø 203 x 39 + RZ / + Zub TopKit BOS Ø 203 x 39 + RZ / + Zub TopKit
			➡	- ABS; → 12/12		03.0137-0358.2 650358 03.0520-4719.3 694719	BDX Ø 180 x 42 + HEB BOS Ø 180 x 42 + RZ / + Zub TopKit
			➡	11/07→; + ABS; → 12/12		03.0137-0498.2 650498 03.0520-4717.3 694717	TRW Ø 203 x 38 + HEB Ø 203 x 38 + RZ / + Zub TopKit
			➡	+ ABS; → 12/12		03.0137-0532.2 650532	BOS Ø 203 x 39 + HEB
1.2 LPG	43	09/98→06/09	➡	+ ABS; → 10/07		03.0137-0312.2 650312 03.0520-3517.3 693517 03.0520-5017.3 695017	TRW Ø 203 x 38 TRW Ø 203 x 39 + RZ / + Zub TopKit BOS Ø 203 x 39 + RZ / + Zub TopKit
			➡			03.0137-0312.2 650312 03.0137-0532.2 650532	TRW Ø 203 x 38 BOS Ø 203 x 39 + HEB
			➡	- ABS		03.0137-0358.2 650358 03.0520-4719.3 694719	BDX Ø 180 x 42 + HEB BOS Ø 180 x 42 + RZ / + Zub TopKit
			➡	11/07→; + ABS		03.0137-0498.2 650498 03.0520-4717.3 694717	TRW Ø 203 x 38 + HEB Ø 203 x 38 + RZ / + Zub TopKit
			➡	+ ABS		03.0137-0532.2 650532	BOS Ø 203 x 39 + HEB
1.4	55	09/98→05/05	➡	+ ABS; Automatikgetriebe		03.0137-0312.2 650312 03.0137-0532.2 650532 03.0520-3517.3 693517 03.0520-5017.3 695017	TRW Ø 203 x 38 BOS Ø 203 x 39 + HEB TRW Ø 203 x 39 + RZ / + Zub TopKit BOS Ø 203 x 39 + RZ / + Zub TopKit
			➡	+ ABS; Schaltgetriebe		03.0137-0312.2 650312 03.0137-0532.2 650532 03.0520-3517.3 693517 03.0520-5017.3 695017	TRW Ø 203 x 38 BOS Ø 203 x 39 + HEB TRW Ø 203 x 39 + RZ / + Zub TopKit BOS Ø 203 x 39 + RZ / + Zub TopKit
			➡	- ABS; Schaltgetriebe		03.0137-0358.2 650358 03.0520-4719.3 694719	BDX Ø 180 x 42 + HEB BOS Ø 180 x 42 + RZ / + Zub TopKit
			➡	- ABS		03.0137-0358.2 650358 03.0520-4719.3 694719	BDX Ø 180 x 42 + HEB BOS Ø 180 x 42 + RZ / + Zub TopKit
1.4 16V	70	10/99→09/04	➡	→ 07/00		03.0137-0312.2 650312 03.0137-0532.2 650532 03.0520-3517.3 693517 03.0520-5017.3 695017	TRW Ø 203 x 38 BOS Ø 203 x 39 + HEB TRW Ø 203 x 39 + RZ / + Zub TopKit BOS Ø 203 x 39 + RZ / + Zub TopKit
1.4 16V 1.5 dCi →	72 48 - 50	02/00→07/08 06/01→12/12	➡	→ 10/07		03.0137-0312.2 650312	TRW Ø 203 x 38











	kw					! #		
RENAULT - CLIO II (BB_, CB_) 03/98→12/16								
Bremsbackensatz								
1.6	81	11/04→02/09	➔	→ 10/07			03.0520-3517.3 693517	TRW Ø 203 x 39 + RZ / + Zub TopKit
							03.0520-5017.3 695017	BOS Ø 203 x 39 + RZ / + Zub TopKit
			➔	11/07→			03.0137-0498.2 650498	TRW Ø 203 x 38 + HEB
							03.0520-4717.3 694717	Ø 203 x 38 + RZ / + Zub TopKit
			➔				03.0137-0532.2 650532	BOS Ø 203 x 39 + HEB
1.5 dCi	42 - 74	06/01→12/06	➔				03.0137-0312.2 650312	TRW Ø 203 x 38
1.6	66	09/98→05/05					03.0137-0532.2 650532	BOS Ø 203 x 39 + HEB
1.6 16V	79	09/98→04/05					03.0520-3517.3 693517	TRW Ø 203 x 39 + RZ / + Zub TopKit
1.6 Flex	81	05/00→12/06					03.0520-5017.3 695017	BOS Ø 203 x 39 + RZ / + Zub TopKit
1.9 D	47 - 48	09/98→05/05	➔	+ ABS; für Fahrzeuge mit Klimaanlage			03.0137-0312.2 650312	TRW Ø 203 x 38
							03.0137-0532.2 650532	BOS Ø 203 x 39 + HEB
							03.0520-3517.3 693517	TRW Ø 203 x 39 + RZ / + Zub TopKit
							03.0520-5017.3 695017	BOS Ø 203 x 39 + RZ / + Zub TopKit
			➔	- ABS; für Fahrzeuge ohne Klimaanlage			03.0137-0358.2 650358	BDX Ø 180 x 42 + HEB
							03.0520-4719.3 694719	BOS Ø 180 x 42 + RZ / + Zub TopKit
1.9 dTi	59	12/99→05/05	➔	02/00→			03.0137-0312.2 650312	TRW Ø 203 x 38
							03.0137-0532.2 650532	BOS Ø 203 x 39 + HEB
							03.0520-3517.3 693517	TRW Ø 203 x 39 + RZ / + Zub TopKit
							03.0520-5017.3 695017	BOS Ø 203 x 39 + RZ / + Zub TopKit
Seilzug, Feststellbremse								
1.0	40	02/00→05/01		+ ABS; Trommelbremse; <input type="checkbox"/>			24.3727-1046.2 581046	L= 1.355
1.2	43	09/98→02/10		+ ABS; Trommelbremse; <input type="checkbox"/>			24.3727-1047.2 581047	L= 1.277
1.2 LPG	44	03/99→05/01		- ABS; Trommelbremse; <input type="checkbox"/>			24.3727-1048.2 581048	L= 1.343
				- ABS; Trommelbremse; <input type="checkbox"/>			24.3727-1049.2 581049	L= 1.263
1.2 16V	55	06/01→08/16		- ESP; → 12/12; Trommelbremse; <input type="checkbox"/>			24.3727-1060.2 581060	L= 1.415
				- ESP; → 12/12; Trommelbremse; <input type="checkbox"/>			24.3727-1061.2 581061	L= 1.335
				- ABS; → 12/12; Trommelbremse; <input type="checkbox"/>			24.3727-1066.2 581066	L= 1.402
				- ABS; → 12/12; Trommelbremse; <input type="checkbox"/>			24.3727-1067.2 581067	L= 1.321
1.2 LPG	43	09/98→06/09		+ ABS; Trommelbremse; <input type="checkbox"/>			24.3727-1046.2 581046	L= 1.355
				+ ABS; Trommelbremse; <input type="checkbox"/>			24.3727-1047.2 581047	L= 1.277
				- ABS; Trommelbremse; <input type="checkbox"/>			24.3727-1048.2 581048	L= 1.343
				- ABS; Trommelbremse; <input type="checkbox"/>			24.3727-1066.2 581066	L= 1.402
				- ABS; Trommelbremse; <input type="checkbox"/>			24.3727-1049.2 581049	L= 1.263
				- ABS; Trommelbremse; <input type="checkbox"/>			24.3727-1067.2 581067	L= 1.321
1.4	55	09/98→05/05		+ ABS; Trommelbremse; <input type="checkbox"/>			24.3727-1046.2 581046	L= 1.355
				- ABS; Automatikgetriebe; Trommelbremse; <input type="checkbox"/>			24.3727-1046.2 581046	L= 1.355
				+ ABS; Trommelbremse; <input type="checkbox"/>			24.3727-1047.2 581047	L= 1.277
				- ABS; Automatikgetriebe; Trommelbremse; <input type="checkbox"/>			24.3727-1047.2 581047	L= 1.277
				- ABS; Schaltgetriebe; Trommelbremse; <input type="checkbox"/>			24.3727-1048.2 581048	L= 1.343
				- ABS; Trommelbremse; <input type="checkbox"/>			24.3727-1048.2 581048	L= 1.343
				- ABS; Trommelbremse; <input type="checkbox"/>			24.3727-1049.2 581049	L= 1.263
				- ABS; Schaltgetriebe; Trommelbremse; <input type="checkbox"/>			24.3727-1049.2 581049	L= 1.263
1.4 16V	70	10/99→09/04		→ 07/00; Trommelbremse; <input type="checkbox"/>			24.3727-1046.2 581046	L= 1.355
				→ 07/00; Trommelbremse; <input type="checkbox"/>			24.3727-1047.2 581047	L= 1.277
1.4 16V	72	02/00→07/08		Trommelbremse; <input type="checkbox"/>			24.3727-1046.2 581046	L= 1.355
1.6	66 - 81	09/98→02/09		Trommelbremse; <input type="checkbox"/>			24.3727-1047.2 581047	L= 1.277
1.6 16V	79	09/98→04/05						
1.6 Flex	81	05/00→12/06						
1.5 dCi	42 - 50	06/01→12/12		- ESP; Trommelbremse; <input type="checkbox"/>			24.3727-1060.2 581060	L= 1.415
				- ESP; Trommelbremse; <input type="checkbox"/>			24.3727-1061.2 581061	L= 1.335
				- ABS; Trommelbremse; <input type="checkbox"/>			24.3727-1066.2 581066	L= 1.402
➔								




























	kw					! #		
RENAULT - CLIO II (BB_, CB_) 03/98→12/16								
 Seilzug, Feststellbremse								
1.5 dCi	42 - 50	06/01→12/12			- ABS; Trommelbremse; <input type="checkbox"/>		24.3727-1067.2 581067	L= 1.321
1.5 dCi	59 - 74	06/01→04/05			- ABS; Trommelbremse; <input type="checkbox"/>		24.3727-1060.2 581060	L= 1.415
					- ABS; Trommelbremse; <input type="checkbox"/>		24.3727-1061.2 581061	L= 1.335
					+ ABS; Trommelbremse; <input type="checkbox"/>		24.3727-1066.2 581066	L= 1.402
					+ ABS; Trommelbremse; <input type="checkbox"/>		24.3727-1067.2 581067	L= 1.321
1.9 D	47 - 48	09/98→05/05			+ ABS; für Fahrzeuge mit Klimaanlage; Trommelbremse; <input type="checkbox"/>		24.3727-1046.2 581046	L= 1.355
					+ ABS; für Fahrzeuge mit Klimaanlage; Trommelbremse; <input type="checkbox"/>		24.3727-1047.2 581047	L= 1.277
					- ABS; für Fahrzeuge ohne Klimaanlage; Trommelbremse; <input type="checkbox"/>		24.3727-1048.2 581048	L= 1.343
					- ABS; für Fahrzeuge ohne Klimaanlage; Trommelbremse; <input type="checkbox"/>		24.3727-1049.2 581049	L= 1.263
1.9 dTi	59	12/99→05/05			02/00→; Trommelbremse; <input type="checkbox"/>		24.3727-1046.2 581046	L= 1.355
					02/00→; Trommelbremse; <input type="checkbox"/>		24.3727-1047.2 581047	L= 1.277
RENAULT - CLIO II Kasten/Schrägheck (SB0/1/2_) 09/98→								
 Radbremszylinder								
1.2	44	03/99→10/03	➡		- ABS		24.3219-1722.3 020426	BDX GG
1.5 dCi	48 - 60	06/01→			→ 12/12		24.3217-1710.3 020420	TRW GG
							24.3217-1711.3 020449	BOS ALU
1.5 dCi	59	06/01→10/04	➡				24.3217-1710.3 020420	TRW GG
1.9 D	40 - 48	03/99→05/01					24.3217-1711.3 020449	BOS ALU
1.9 DTi	59	02/00→05/01						
1.5 dCi	47	06/05→12/10	➡		→ 10/07	2	24.3217-1710.3 020420	TRW GG
						2	24.3217-1711.3 020449	BOS ALU
					11/07→	2	24.3217-1727.3 020524	ALU
1.6	79	11/03→	➡		→ 04/05		24.3217-1710.3 020420	TRW GG
							24.3217-1711.3 020449	BOS ALU
Zubehörsatz, Bremsbacken								
1.5 dCi	48 - 60	06/01→	➡		→ 12/12		03.0137-9158.2 669158	TRW
							03.0137-9274.2 669274	BOS
1.5 dCi	59	06/01→10/04	➡				03.0137-9158.2 669158	TRW
1.9 D	40 - 48	03/99→05/01					03.0137-9274.2 669274	BOS
1.9 DTi	59	02/00→05/01						
1.5 dCi	47	06/05→12/10	➡		- ABS		03.0137-9088.2 669088	BDX
					+ ABS; → 10/07		03.0137-9158.2 669158	TRW
					+ ABS		03.0137-9274.2 669274	BOS
					11/07→; + ABS		03.0137-9278.2 669278	
1.6	79	11/03→	➡		→ 04/05		03.0137-9158.2 669158	TRW
							03.0137-9274.2 669274	BOS
 Bremsstrommel								
1.5 dCi	48 - 60	06/01→	➡		→ 12/12		24.0220-3037.1 480308	Ø 234 x 48 / 204,5 - RLG / - ABS Ring
							24.0220-3721.2 480213	Ø 234 x 48 / 204,5 + RLG / + ABS Ring
1.5 dCi	59	06/01→10/04	➡				24.0220-3037.1 480308	Ø 234 x 48 / 204,5 - RLG / - ABS Ring
1.9 D	40 - 48	03/99→05/01					24.0220-3721.2 480213	Ø 234 x 48 / 204,5 + RLG / + ABS Ring
1.9 DTi	59	02/00→05/01						
1.5 dCi	47	06/05→12/10	➡		- ABS		24.0218-0032.1 480118	Ø 208 x 53,5 / 181 - RLG
							24.0218-0732.2 480207	Ø 208 x 53,5 / 181 + RLG
							24.0220-3037.1 480308	Ø 234 x 48 / 204,5 - RLG / - ABS Ring
 Bremsbackensatz								
1.5 dCi	48 - 50	06/01→	➡		→ 12/12		03.0137-0312.2 650312	TRW Ø 203 x 38
							03.0137-0532.2 650532	BOS Ø 203 x 39 + HEB
→			➡		→ 06/05		03.0520-3517.3 693517	TRW Ø 203 x 39 + RZ / + Zub TopKit












	kW					! #		
RENAULT - CLIO II Kasten/Schrägheck (SB0/1/2_) 09/98→								
Bremsbackensatz								
1.5 dCi	48 - 50	06/01→	➡	→ 06/05			03.0520-5017.3 695017	BOS Ø 203 x 39 + RZ / + Zub TopKit
1.5 dCi 1.9 D 1.9 DTi	59 40 - 48 59	06/01→10/04 03/99→05/01 02/00→05/01	➡				03.0137-0312.2 650312 03.0137-0532.2 650532 03.0520-3517.3 693517 03.0520-5017.3 695017	TRW Ø 203 x 38 BOS Ø 203 x 39 + HEB TRW Ø 203 x 39 + RZ / + Zub TopKit BOS Ø 203 x 39 + RZ / + Zub TopKit
1.5 dCi	60	11/03→	➡	→ 12/12			03.0137-0312.2 650312 03.0137-0532.2 650532	TRW Ø 203 x 38 BOS Ø 203 x 39 + HEB
			➡	→ 09/05			03.0520-3517.3 693517 03.0520-5017.3 695017	TRW Ø 203 x 39 + RZ / + Zub TopKit BOS Ø 203 x 39 + RZ / + Zub TopKit
1.5 dCi	47	06/05→12/10	➡	+ ABS; → 10/07			03.0137-0312.2 650312 03.0520-3517.3 693517 03.0520-5017.3 695017	TRW Ø 203 x 38 TRW Ø 203 x 39 + RZ / + Zub TopKit BOS Ø 203 x 39 + RZ / + Zub TopKit
			➡	- ABS			03.0137-0358.2 650358 03.0520-4719.3 694719	BDX Ø 180 x 42 + HEB BOS Ø 180 x 42 + RZ / + Zub TopKit
			➡	11/07→; + ABS			03.0137-0498.2 650498 03.0520-4717.3 694717	TRW Ø 203 x 38 + HEB Ø 203 x 38 + RZ / + Zub TopKit
			➡	+ ABS			03.0137-0532.2 650532	BOS Ø 203 x 39 + HEB
1.6	79	11/03→	➡	→ 04/05			03.0137-0312.2 650312 03.0137-0532.2 650532 03.0520-3517.3 693517	TRW Ø 203 x 38 BOS Ø 203 x 39 + HEB TRW Ø 203 x 39 + RZ / + Zub TopKit
Seilzug, Feststellbremse								
1.5 dCi	48 - 60	06/01→		- ESP; → 12/12; Trommelbremse; <input type="checkbox"/>			24.3727-1060.2 581060	L= 1.415
				- ESP; → 12/12; Trommelbremse; <input type="checkbox"/>			24.3727-1061.2 581061	L= 1.335
				- ABS; → 12/12; Trommelbremse; <input type="checkbox"/>			24.3727-1066.2 581066	L= 1.402
				- ABS; → 12/12; Trommelbremse; <input type="checkbox"/>			24.3727-1067.2 581067	L= 1.321
1.5 dCi	59	06/01→10/04		- ESP; Trommelbremse; <input type="checkbox"/>			24.3727-1060.2 581060	L= 1.415
				- ESP; Trommelbremse; <input type="checkbox"/>			24.3727-1061.2 581061	L= 1.335
				- ABS; Trommelbremse; <input type="checkbox"/>			24.3727-1066.2 581066	L= 1.402
				- ABS; Trommelbremse; <input type="checkbox"/>			24.3727-1067.2 581067	L= 1.321
1.6	79	11/03→		→ 04/05; Trommelbremse; <input type="checkbox"/>			24.3727-1060.2 581060	L= 1.415
				→ 04/05; Trommelbremse; <input type="checkbox"/>			24.3727-1061.2 581061	L= 1.335
1.9 D 1.9 DTi	40 - 48 59	03/99→05/01 02/00→05/01		Trommelbremse; <input type="checkbox"/>			24.3727-1046.2 581046 24.3727-1047.2 581047	L= 1.355 L= 1.277
RENAULT - CLIO III (BR0/1, CR0/1) 01/05→12/14								
Radbremsszylinder								
1.2 1.2 16V 1.2 16V Hi-Flex 1.2 Ethanol 1.4 16V 1.5 dCi	57 43 - 58 55 55 72 50 - 76	10/05→12/12 06/05→12/14 07/08→12/14 07/08→12/12 06/05→12/12 06/05→12/12	➡			2	24.3219-1755.3 020508	ALU
1.2 16V 1.5 dCi	55 - 76 55 - 65	06/05→12/14 08/10→12/14	➡	→ 12/12		2	24.3219-1755.3 020508	ALU
1.5 dCi	47	06/05→12/12	➡	- ABS		2	24.3219-1755.3 020508	ALU
1.5 dCi	48	05/05→07/10	➡	→ 10/06		2	24.3219-1755.3 020508	ALU
Zubehörsatz, Bremsbacken								
1.2 1.2 16V 1.2 16V Hi-Flex 1.2 Ethanol 1.4 16V →	57 43 - 58 55 55 72	10/05→12/12 06/05→12/14 07/08→12/14 07/08→12/12 06/05→12/12	➡				03.0137-9280.2 669280	























	kW					! #		
RENAULT - CLIO III (BR0/1, CR0/1) 01/05→12/14								
Zubehörsatz, Bremsbacken								
1.5 dCi	50 - 76	06/05→12/12	➡				03.0137-9280.2 669280	
1.2 16V	55 - 76	06/05→12/14	➡	→ 12/12			03.0137-9280.2 669280	
1.5 dCi	55 - 65	08/10→12/14						
1.5 dCi	47	06/05→12/12	➡	- ABS			03.0137-9280.2 669280	
1.5 dCi	48	05/05→07/10	➡	→ 10/06			03.0137-9280.2 669280	
 Bremstrommel								
1.2 1.2 16V	57 43 - 58	10/05→12/12 06/05→12/14	➡				24.0220-3033.1 480195	Ø 237 x 50,5 / 204,5 - RLG / - ABS Ring
1.2 16V Hi-Flex 1.2 Ethanol	55 55	07/08→12/14 07/08→12/12						
1.4 16V	72	06/05→12/12						
1.5 dCi	50 - 76	06/05→12/12						
1.2 16V	55 - 76	06/05→12/14	➡	→ 12/12			24.0220-3033.1 480195	Ø 237 x 50,5 / 204,5 - RLG / - ABS Ring
1.5 dCi	55 - 65	08/10→12/14						
1.5 dCi	47	06/05→12/12	➡	- ABS			24.0220-3033.1 480195	Ø 237 x 50,5 / 204,5 - RLG / - ABS Ring
1.5 dCi	48	05/05→07/10	➡	→ 10/06			24.0220-3033.1 480195	Ø 237 x 50,5 / 204,5 - RLG / - ABS Ring
 Bremsbackensatz								
1.2 1.2 16V	57 43 - 58	10/05→12/12 06/05→12/14	➡				03.0137-0454.2 650454 03.0520-6419.3 696419	AP Ø 203 x 38 + HEB AP Ø 203 x 38 + RZ / + Zub TopKit
1.2 16V Hi-Flex 1.2 Ethanol	55 55	07/08→12/14 07/08→12/12						
1.4 16V	72	06/05→12/12						
1.5 dCi	50 - 76	06/05→12/12						
1.2 16V	55 - 76	06/05→12/14	➡	→ 12/12			03.0137-0454.2 650454 03.0520-6419.3 696419	AP Ø 203 x 38 + HEB AP Ø 203 x 38 + RZ / + Zub TopKit
1.5 dCi	55 - 65	08/10→12/14						
1.5 dCi	47	06/05→12/12	➡	- ABS			03.0137-0454.2 650454 03.0520-6419.3 696419	AP Ø 203 x 38 + HEB AP Ø 203 x 38 + RZ / + Zub TopKit
1.5 dCi	48	05/05→07/10	➡	→ 10/06			03.0137-0454.2 650454 03.0520-6419.3 696419	AP Ø 203 x 38 + HEB AP Ø 203 x 38 + RZ / + Zub TopKit
 Seilzug, Feststellbremse								
1.2 1.2 16V	57 43 - 58	10/05→12/12 06/05→12/14		Trommelbremse; <input type="checkbox"/>			24.3727-1078.2 581078	L= 1.451
1.2 16V Hi-Flex 1.2 Ethanol	55 55	07/08→12/14 07/08→12/12		Trommelbremse; <input type="checkbox"/>			24.3727-1079.2 581079	L= 1.587
1.4 16V	72	06/05→12/12						
1.5 dCi	50 - 76	06/05→12/12						
1.2 16V	76	09/10→12/14		→ 12/12; Trommelbremse; <input type="checkbox"/>			24.3727-1078.2 581078	L= 1.451
1.5 dCi	55 - 65	08/10→12/14		→ 12/12; Trommelbremse; <input type="checkbox"/>			24.3727-1079.2 581079	L= 1.587
				→ 12/12; Felgengröße [Zoll]: 16; Trommelbremse; <input type="checkbox"/>			24.3727-1090.2 581090	L= 1.572
				→ 12/12; Felgengröße [Zoll]: 16; <input type="checkbox"/>			24.3727-1091.2 581091	L= 1.440
1.2 16V	55 - 74	06/05→12/14		→ 12/12; Trommelbremse; <input type="checkbox"/>			24.3727-1078.2 581078	L= 1.451
1.6 16V GT	94	06/09→12/14		→ 12/12; Trommelbremse; <input type="checkbox"/>			24.3727-1079.2 581079	L= 1.587
1.5 dCi	48	05/05→07/10		→ 10/06; Trommelbremse; <input type="checkbox"/>			24.3727-1078.2 581078	L= 1.451
				→ 10/06; Trommelbremse; <input type="checkbox"/>			24.3727-1079.2 581079	L= 1.587
2.0 16V Sport	148	09/08→12/14		04/09→; - ABS; → 12/12; Trommelbremse; <input type="checkbox"/>			24.3727-1078.2 581078	L= 1.451
				04/09→; - ABS; → 12/12; Trommelbremse; <input type="checkbox"/>			24.3727-1079.2 581079	L= 1.587
				04/09→; + ABS; → 12/12; Scheibenbremse; <input type="checkbox"/>			24.3727-1092.2 581092	L= 1.458
				04/09→; + ABS; → 12/12; Scheibenbremse; <input type="checkbox"/>			24.3727-1093.2 581093	L= 1.596
→								














	kW			 	! #		
RENAULT - CLIO III (BR0/1, CR0/1) 01/05→12/14							
 Seilzug, Feststellbremse							
2.0 16V Sport	145	02/06→12/12		- ABS; Trommelbremse; <input type="checkbox"/>		24.3727-1078.2 581078	L= 1.451
				- ABS; Trommelbremse; <input type="checkbox"/>		24.3727-1079.2 581079	L= 1.587
				+ ABS; Scheibenbremse; <input type="checkbox"/>		24.3727-1092.2 581092	L= 1.458
				+ ABS; Scheibenbremse; <input type="checkbox"/>		24.3727-1093.2 581093	L= 1.596
RENAULT - CLIO III Grandtour (KR0/1_) 11/07→							
 Radbremszylinder							
1.2 16V	58 - 76	11/07→12/14	➡	+ ESP / - ESP	2	24.3219-1755.3 020508	ALU
1.5 dCi	48 - 76	11/07→12/12					
1.2 16V	55	02/08→12/14	➡	- ESP	2	24.3219-1755.3 020508	ALU
1.2 16V Hi-Flex	55 - 58	11/07→12/14					
1.4 16V	72	11/07→12/12					
1.5 dCi	78	02/08→12/12					
1.6 16V	80 - 94	11/07→12/12					
Zubehörsatz, Bremsbacken							
1.2 16V	58 - 76	11/07→12/14	➡	+ ESP / - ESP		03.0137-9280.2 669280	
1.5 dCi	48 - 76	11/07→12/12					
1.2 16V	55	02/08→12/14	➡	- ESP		03.0137-9280.2 669280	
1.2 16V Hi-Flex	55 - 58	11/07→12/14					
1.4 16V	72	11/07→12/12					
1.5 dCi	78	02/08→12/12					
1.6 16V	80 - 94	11/07→12/12					
 Bremstrommel							
1.2 16V	55 - 76	11/07→12/14	➡	- ESP		24.0220-3033.1 480195	Ø 237 x 50,5 / 204,5 - RLG / - ABS Ring
1.2 16V Hi-Flex	55 - 58	11/07→12/14					
1.5 dCi	48 - 78	11/07→12/12					
1.6 16V	80 - 82	11/07→12/12					
 Bremsbackensatz							
1.2 16V	58 - 76	11/07→12/14	➡	+ ESP		03.0137-0454.2 650454	AP Ø 203 x 38 + HEB
1.5 dCi	48 - 76	11/07→12/12	➡	- ESP		03.0520-6419.3 696419	AP Ø 203 x 38 + RZ / + Zub TopKit
1.2 16V	55	02/08→12/14	➡			03.0137-0454.2 650454	AP Ø 203 x 38 + HEB
1.2 16V Hi-Flex	55 - 58	11/07→12/14	➡	- ESP		03.0520-6419.3 696419	AP Ø 203 x 38 + RZ / + Zub TopKit
1.4 16V	72	11/07→12/12					
1.5 dCi	78	02/08→12/12					
1.6 16V	80 - 94	11/07→12/12					
 Seilzug, Feststellbremse							
1.2 16V	55 - 76	11/07→12/14		- ESP; Trommelbremse; <input type="checkbox"/>		24.3727-1078.2 581078	L= 1.451
1.2 16V Hi-Flex	55 - 58	11/07→12/14		Trommelbremse; <input type="checkbox"/>		24.3727-1079.2 581079	L= 1.587
				+ ESP; Scheibenbremse; <input type="checkbox"/>		24.3727-3600.2 583600	L= 1.322
1.4 16V	72	11/07→12/12		+ ESP; Scheibenbremse; <input type="checkbox"/>		24.3727-3601.2 583601	L= 1.448
1.5 dCi	50 - 78	11/07→12/12					
1.5 dCi	48 - 65	11/07→12/12		- ESP; Trommelbremse; <input type="checkbox"/>		24.3727-1090.2 581090	L= 1.572
1.6 16V	80 - 94	11/07→12/12		- ESP; Trommelbremse; <input type="checkbox"/>		24.3727-1091.2 581091	L= 1.440
				+ ESP; Scheibenbremse; <input type="checkbox"/>		24.3727-3600.2 583600	L= 1.322
				+ ESP; Scheibenbremse; <input type="checkbox"/>		24.3727-3601.2 583601	L= 1.448
1.6 16V	80 - 82	11/07→12/12		- ESP; Trommelbremse; <input type="checkbox"/>		24.3727-1078.2 581078	L= 1.451
				Trommelbremse; <input type="checkbox"/>		24.3727-1079.2 581079	L= 1.587
RENAULT - CLIO III Kasten/Schrägheck (SB_, SR_) 06/05→							
 Radbremszylinder							
1.2	55	11/05→12/14	➡	→ 12/12		24.3219-1755.3 020508	ALU
1.5 dCi	65	08/10→12/14					
→							


















	kw					! #		
RENAULT - CLIO III Kasten/Schrägheck (SB_, SR_) 06/05→								
 Radbremszylinder								
1.2 1.5 dCi	74 50 - 63	11/07→12/11 06/05→12/14	➡			24.3219-1755.3	020508	ALU
1.2 Hi-Flex	58	11/07→12/09	➡	- ESP		24.3219-1755.3	020508	ALU
Zubehörsatz, Bremsbacken								
1.2 1.5 dCi	55 65	11/05→12/14 08/10→12/14	➡	→ 12/12		03.0137-9280.2	669280	
1.2 1.5 dCi	74 50 - 63	11/07→12/11 06/05→12/14	➡			03.0137-9280.2	669280	
1.2 Hi-Flex	58	11/07→12/09	➡	- ESP		03.0137-9280.2	669280	
 Bremstrommel								
1.2 1.5 dCi	55 65	11/05→12/14 08/10→12/14	➡	→ 12/12		24.0220-3033.1	480195	Ø 237 x 50,5 / 204,5 - RLG / - ABS Ring
1.2 1.5 dCi	74 50 - 63	11/07→12/11 06/05→12/14	➡			24.0220-3033.1	480195	Ø 237 x 50,5 / 204,5 - RLG / - ABS Ring
1.2 Hi-Flex	58	11/07→12/09	➡	- ESP		24.0220-3033.1	480195	Ø 237 x 50,5 / 204,5 - RLG / - ABS Ring
 Bremsbackensatz								
1.2 1.5 dCi	55 65	11/05→12/14 08/10→12/14	➡	→ 12/12		03.0137-0454.2	650454	AP Ø 203 x 38 + HEB
						03.0520-6419.3	696419	AP Ø 203 x 38 + RZ / + Zub TopKit
1.2 1.5 dCi	74 50 - 63	11/07→12/11 06/05→12/14	➡			03.0137-0454.2	650454	AP Ø 203 x 38 + HEB
						03.0520-6419.3	696419	AP Ø 203 x 38 + RZ / + Zub TopKit
1.2 Hi-Flex	58	11/07→12/09	➡			03.0137-0454.2	650454	AP Ø 203 x 38 + HEB
			➡	- ESP		03.0520-6419.3	696419	AP Ø 203 x 38 + RZ / + Zub TopKit
 Seilzug, Feststellbremse								
1.2	55	11/05→12/14		→ 12/12; Trommelbremse; <input type="checkbox"/>		24.3727-1078.2	581078	L= 1.451
				→ 12/12; Trommelbremse; <input type="checkbox"/>		24.3727-1079.2	581079	L= 1.587
1.2 1.5 dCi	74 50 - 63	11/07→12/11 06/05→07/10		Trommelbremse; <input type="checkbox"/>		24.3727-1078.2	581078	L= 1.451
				Trommelbremse; <input type="checkbox"/>		24.3727-1079.2	581079	L= 1.587
1.2 Hi-Flex	58	11/07→12/09		- ESP; Trommelbremse; <input type="checkbox"/>		24.3727-1078.2	581078	L= 1.451
				Trommelbremse; <input type="checkbox"/>		24.3727-1079.2	581079	L= 1.587
				+ ESP; Scheibenbremse; <input type="checkbox"/>		24.3727-3600.2	583600	L= 1.322
				+ ESP; Scheibenbremse; <input type="checkbox"/>		24.3727-3601.2	583601	L= 1.448
1.5 dCi	55	08/10→12/14		Trommelbremse; <input type="checkbox"/>		24.3727-1078.2	581078	L= 1.451
				Trommelbremse; <input type="checkbox"/>		24.3727-1079.2	581079	L= 1.587
				Felgenreöße [Zoll]: 16; Trommelbremse; <input type="checkbox"/>		24.3727-1090.2	581090	L= 1.572
				Felgenreöße [Zoll]: 16; <input type="checkbox"/>		24.3727-1091.2	581091	L= 1.440
1.5 dCi	65	08/10→12/14		→ 12/12; Trommelbremse; <input type="checkbox"/>		24.3727-1078.2	581078	L= 1.451
				→ 12/12; Trommelbremse; <input type="checkbox"/>		24.3727-1079.2	581079	L= 1.587
				→ 12/12; Felgenreöße [Zoll]: 16; Trommelbremse; <input type="checkbox"/>		24.3727-1090.2	581090	L= 1.572
				→ 12/12; Felgenreöße [Zoll]: 16; <input type="checkbox"/>		24.3727-1091.2	581091	L= 1.440
RENAULT - CLIO IV (BH_) 11/12→								
 Radbremszylinder								
0.9 TCe 75 0.9 TCe 90 0.9 TCe 90 LPG 1.2 16V	56 66 66 54 - 55	05/18→ 11/12→ 06/16→ 11/12→	➡	Felgenreöße [Zoll]: 15 / 16	2	24.3217-1711.3	020449	BOS ALU
1.2 LPG 1.2 LPG 16V 1.5 dCi 75	53 54 55	01/14→ 11/12→06/15 11/12→	➡	Felgenreöße [Zoll]: 17	2	24.3219-1761.3	020536	ALU
1.2 TCe 120 1.5 dCi 110	87 - 88 81	03/13→ 06/16→	➡		2	24.3219-1761.3	020536	ALU
1.5 dCi 1.5 dCi 90	62 - 63 66	11/12→ 11/12→	➡	Schaltgetriebe; Felgenreöße [Zoll]: 15 / 16	2	24.3217-1711.3	020449	BOS ALU












	kW					! #			
RENAULT - CLIO IV (BH_) 11/12→									
 Radbremszylinder									
1.5 dCi	62	11/12→	➔	Automatikgetriebe; Felgenreöße [Zoll]: 17		2	24.3219-1761.3	020536	ALU
1.5 dCi 90	63 66	11/12→							
Zubehörsatz, Bremsbacken									
0.9 TCe 75	56	05/18→	➔	Felgenreöße [Zoll]: 17			03.0137-9228.2	669228	BDX
0.9 TCe 90	66	11/12→							
0.9 TCe 90 LPG	66	06/16→	➔	Felgenreöße [Zoll]: 15 / 16			03.0137-9274.2	669274	BOS
1.2 16V	54 -	11/12→							
	55								
1.2 LPG	53	01/14→							
1.2 LPG 16V	54	11/12→06/15							
1.5 dCi 75	55	11/12→							
1.2 TCe 120	87 -	03/13→	➔				03.0137-9228.2	669228	BDX
	88								
1.5 dCi 110	81	06/16→							
1.5 dCi	62 -	11/12→	➔	Automatikgetriebe; Felgenreöße [Zoll]: 17			03.0137-9228.2	669228	BDX
	63								
1.5 dCi 90	66	11/12→	➔	Schaltgetriebe; Felgenreöße [Zoll]: 15 / 16			03.0137-9274.2	669274	BOS
 Bremsbackensatz									
0.9 TCe 75	56	05/18→	➔	Felgenreöße [Zoll]: 17			03.0137-0496.2	650496	BDX Ø 228 x 42 + HEB
0.9 TCe 90	66	11/12→					03.0520-7919.3	697919	Ø 228 x 42 + RZ / + Zub TopKit
0.9 TCe 90 LPG	66	06/16→							
1.2 16V	54 -	11/12→	➔	Felgenreöße [Zoll]: 15 / 16			03.0137-0532.2	650532	BOS Ø 203 x 39 + HEB
	55						03.0520-5017.3	695017	BOS Ø 203 x 39 + RZ / + Zub TopKit
1.2 LPG	53	01/14→							
1.2 LPG 16V	54	11/12→06/15							
1.5 dCi 75	55	11/12→							
1.2 TCe 120	87 -	03/13→	➔				03.0137-0496.2	650496	BDX Ø 228 x 42 + HEB
	88						03.0520-7919.3	697919	Ø 228 x 42 + RZ / + Zub TopKit
1.5 dCi 110	81	06/16→							
1.5 dCi	62 -	11/12→	➔	Automatikgetriebe; Felgenreöße [Zoll]: 17			03.0137-0496.2	650496	BDX Ø 228 x 42 + HEB
	63						03.0520-7919.3	697919	Ø 228 x 42 + RZ / + Zub TopKit
1.5 dCi 90	66	11/12→	➔	Schaltgetriebe; Felgenreöße [Zoll]: 15 / 16			03.0137-0532.2	650532	BOS Ø 203 x 39 + HEB
							03.0520-5017.3	695017	BOS Ø 203 x 39 + RZ / + Zub TopKit
 Seilzug, Feststellbremse									
0.9 TCe 75	56	05/18→		Trommelbremse; <input type="checkbox"/>			24.3727-1096.2	581096	L= 1.500
0.9 TCe 90 LPG	66	06/16→		Trommelbremse; <input type="checkbox"/>			24.3727-1097.2	581097	L= 1.623
1.2 TCe 120	87 -	03/13→							
	88								
1.5 dCi 110	81	06/16→							
0.9 TCe 90	66	11/12→		02/14→; Trommelbremse; <input type="checkbox"/>			24.3727-1096.2	581096	L= 1.500
				02/14→; Trommelbremse; <input type="checkbox"/>			24.3727-1097.2	581097	L= 1.623
				→ 01/14; Trommelbremse; <input type="checkbox"/>			24.3727-1098.2	581098	L= 1.485
				→ 01/14; Trommelbremse; <input type="checkbox"/>			24.3727-1099.2	581099	L= 1.610
1.2 16V	54 -	11/12→		Trommelbremse; <input type="checkbox"/>			24.3727-1098.2	581098	L= 1.485
	55						24.3727-1099.2	581099	L= 1.610
1.2 LPG	53	01/14→							
1.2 LPG 16V	54	11/12→06/15							
1.5 dCi 75	55	11/12→							
1.5 dCi	62 -	11/12→		Automatikgetriebe; Trommelbremse; <input type="checkbox"/>			24.3727-1096.2	581096	L= 1.500
	63						24.3727-1097.2	581097	L= 1.623
1.5 dCi 90	66	11/12→		Schaltgetriebe; Trommelbremse; <input type="checkbox"/>			24.3727-1098.2	581098	L= 1.485
							24.3727-1099.2	581099	L= 1.610
RENAULT - CLIO IV Grandtour (KH_) 11/12→									
 Radbremszylinder									
0.9 TCe 75	56	08/18→	➔			2	24.3219-1761.3	020536	ALU
0.9 TCe 90	66	01/13→							
1.2 16V	54	01/13→							
1.2 TCe 120	87 -	03/13→							
	88								
1.5 dCi 110	81	06/16→							
1.5 dCi 75	55	01/13→							
1.5 dCi 90	66	11/12→							
Zubehörsatz, Bremsbacken									
0.9 TCe 75	56	08/18→	➔				03.0137-9228.2	669228	BDX
0.9 TCe 90	66	01/13→							
1.2 16V	54	01/13→							
→									














	kw					! #		
RENAULT - CLIO IV Grandtour (KH_) 11/12→								
Zubehörsatz, Bremsbacken								
1.2 TCe 120	87	03/13→	→				03.0137-9228.2 669228	BDX
1.5 dCi 110	88	06/16→						
1.5 dCi 75	55	01/13→						
1.5 dCi 90	66	11/12→						
Bremsbackensatz								
0.9 TCe 75	56	08/18→	→				03.0137-0496.2 650496	BDX Ø 228 x 42 + HEB
0.9 TCe 90	66	01/13→					03.0520-7919.3 697919	Ø 228 x 42 + RZ / + Zub TopKit
1.2 16V	54	01/13→						
1.2 TCe 120	87	03/13→						
1.5 dCi 110	88	06/16→						
1.5 dCi 75	55	01/13→						
1.5 dCi 90	66	11/12→						
Seilzug, Feststellbremse								
0.9 TCe 75	56	08/18→			Trommelbremse; <input type="checkbox"/>		24.3727-1096.2 581096	L= 1.500
1.2 TCe 120	87	03/13→			Trommelbremse; <input type="checkbox"/>		24.3727-1097.2 581097	L= 1.623
1.5 dCi 110	81	06/16→						
0.9 TCe 90	66	01/13→			02/14→; Trommelbremse; <input type="checkbox"/>		24.3727-1096.2 581096	L= 1.500
					02/14→; Trommelbremse; <input type="checkbox"/>		24.3727-1097.2 581097	L= 1.623
					→ 01/14; Trommelbremse; <input type="checkbox"/>		24.3727-1098.2 581098	L= 1.485
					→ 01/14; Trommelbremse; <input type="checkbox"/>		24.3727-1099.2 581099	L= 1.610
1.2 16V	54	01/13→			Trommelbremse; <input type="checkbox"/>		24.3727-1098.2 581098	L= 1.485
1.5 dCi 75	55	01/13→			Trommelbremse; <input type="checkbox"/>		24.3727-1099.2 581099	L= 1.610
1.5 dCi 90	66	11/12→			Automatikgetriebe; Trommelbremse; <input type="checkbox"/>		24.3727-1096.2 581096	L= 1.500
					Automatikgetriebe; Trommelbremse; <input type="checkbox"/>		24.3727-1097.2 581097	L= 1.623
					Schaltgetriebe; Trommelbremse; <input type="checkbox"/>		24.3727-1098.2 581098	L= 1.485
					Schaltgetriebe; Trommelbremse; <input type="checkbox"/>		24.3727-1099.2 581099	L= 1.610
RENAULT - CLIO IV Kasten/Kombi (KH_) 01/13→								
Radbremsszylinder								
0.9 TCe 90	66	01/14→	→				24.3219-1761.3 020536	ALU
1.5 dCi 75	55	01/14→						
1.5 dCi 90	66	01/14→						
Zubehörsatz, Bremsbacken								
0.9 TCe 90	66	01/14→	→				03.0137-9228.2 669228	BDX
1.5 dCi 75	55	01/14→						
1.5 dCi 90	66	01/14→						
Bremsbackensatz								
0.9 TCe 90	66	01/14→	→				03.0137-0496.2 650496	BDX Ø 228 x 42 + HEB
1.5 dCi 75	55	01/14→					03.0520-7919.3 697919	Ø 228 x 42 + RZ / + Zub TopKit
1.5 dCi 90	66	01/14→						
Seilzug, Feststellbremse								
0.9 TCe 90	66	01/14→			02/14→; Trommelbremse; <input type="checkbox"/>		24.3727-1096.2 581096	L= 1.500
					02/14→; Trommelbremse; <input type="checkbox"/>		24.3727-1097.2 581097	L= 1.623
					→ 01/14; Trommelbremse; <input type="checkbox"/>		24.3727-1098.2 581098	L= 1.485
					→ 01/14; Trommelbremse; <input type="checkbox"/>		24.3727-1099.2 581099	L= 1.610
1.5 dCi 75	55	01/14→			Trommelbremse; <input type="checkbox"/>		24.3727-1098.2 581098	L= 1.485
					Trommelbremse; <input type="checkbox"/>		24.3727-1099.2 581099	L= 1.610
1.5 dCi 90	66	01/14→			Automatikgetriebe; Trommelbremse; <input type="checkbox"/>		24.3727-1096.2 581096	L= 1.500
					Automatikgetriebe; Trommelbremse; <input type="checkbox"/>		24.3727-1097.2 581097	L= 1.623
					Schaltgetriebe; Trommelbremse; <input type="checkbox"/>		24.3727-1098.2 581098	L= 1.485
					Schaltgetriebe; Trommelbremse; <input type="checkbox"/>		24.3727-1099.2 581099	L= 1.610
RENAULT - CLIO IV Kasten/Schrägheck (BH_) 01/14→								
Radbremsszylinder								
0.9 TCe 75	56	01/14→	→		Felgenreöße [Zoll]: 15 / 16		24.3217-1711.3 020449	BOS ALU
0.9 TCe 90	66	01/14→						
0.9 TCe 90 LPG	66	08/15→	→		Felgenreöße [Zoll]: 17		24.3219-1761.3 020536	ALU
1.2 16V	54	01/14→						
1.2 16V LPG	55	01/14→						
1.5 dCi 75	53	01/14→						
1.5 dCi 90	55	01/14→						
→	66	01/14→	→		Schaltgetriebe; Felgenreöße [Zoll]: 15 / 16		24.3217-1711.3 020449	BOS ALU










	kw					! #		
RENAULT - CLIO IV Kasten/Schrägheck (BH_) 01/14→								
 Radbremszylinder								
1.5 dCi 90	66	01/14→	➔	Automatikgetriebe; Felgengröße [Zoll]: 17		24.3219-1761.3	020536	ALU
Zubehörsatz, Bremsbacken								
0.9 TCe 75	56	01/14→	➔	Felgengröße [Zoll]: 17		03.0137-9228.2	669228	BDX
0.9 TCe 90	66	01/14→						
0.9 TCe 90 LPG	66	08/15→	➔	Felgengröße [Zoll]: 15 / 16		03.0137-9274.2	669274	BOS
1.2 16V	54 -	01/14→						
	55	01/14→						
1.2 16V LPG	53	01/14→						
1.5 dCi 75	55	01/14→						
1.5 dCi 90	66	01/14→	➔	Automatikgetriebe; Felgengröße [Zoll]: 17		03.0137-9228.2	669228	BDX
			➔	Schaltgetriebe; Felgengröße [Zoll]: 15 / 16		03.0137-9274.2	669274	BOS
 Bremsbackensatz								
0.9 TCe 90	66	01/14→	➔	Felgengröße [Zoll]: 17		03.0137-0496.2	650496	BDX Ø 228 x 42 + HEB
0.9 TCe 90 LPG	66	08/15→				03.0520-7919.3	697919	Ø 228 x 42 + RZ / + Zub TopKit
1.2 16V	54 -	01/14→	➔	Felgengröße [Zoll]: 15 / 16		03.0137-0532.2	650532	BOS Ø 203 x 39 + HEB
	55	01/14→				03.0520-5017.3	695017	BOS Ø 203 x 39 + RZ / + Zub TopKit
1.2 16V LPG	53	01/14→						
1.5 dCi 75	55	01/14→						
1.5 dCi 90	66	01/14→	➔	Automatikgetriebe; Felgengröße [Zoll]: 17		03.0137-0496.2	650496	BDX Ø 228 x 42 + HEB
			➔	Schaltgetriebe; Felgengröße [Zoll]: 15 / 16		03.0137-0532.2	650532	BOS Ø 203 x 39 + HEB
						03.0520-5017.3	695017	BOS Ø 203 x 39 + RZ / + Zub TopKit
 Seilzug, Feststellbremse								
0.9 TCe 90	66	01/14→		02/14→; Trommelbremse; <input type="checkbox"/>	24.3727-1096.2	581096	L= 1.500	
				02/14→; Trommelbremse; <input type="checkbox"/>	24.3727-1097.2	581097	L= 1.623	
				→ 01/14; Trommelbremse; <input type="checkbox"/>	24.3727-1098.2	581098	L= 1.485	
				→ 01/14; Trommelbremse; <input type="checkbox"/>	24.3727-1099.2	581099	L= 1.610	
0.9 TCe 90 LPG	66	08/15→		Trommelbremse; <input type="checkbox"/>	24.3727-1096.2	581096	L= 1.500	
				Trommelbremse; <input type="checkbox"/>	24.3727-1097.2	581097	L= 1.623	
1.2 16V	54 -	01/14→		Trommelbremse; <input type="checkbox"/>	24.3727-1098.2	581098	L= 1.485	
				Trommelbremse; <input type="checkbox"/>	24.3727-1099.2	581099	L= 1.610	
1.2 16V LPG	53	01/14→		Trommelbremse; <input type="checkbox"/>	24.3727-1099.2	581099	L= 1.610	
1.5 dCi 75	55	01/14→						
1.5 dCi 90	66	01/14→		Automatikgetriebe; Trommelbremse; <input type="checkbox"/>	24.3727-1096.2	581096	L= 1.500	
				Automatikgetriebe; Trommelbremse; <input type="checkbox"/>	24.3727-1097.2	581097	L= 1.623	
				Schaltgetriebe; Trommelbremse; <input type="checkbox"/>	24.3727-1098.2	581098	L= 1.485	
				Schaltgetriebe; Trommelbremse; <input type="checkbox"/>	24.3727-1099.2	581099	L= 1.610	
RENAULT - DOKKER 12/13→								
 Radbremszylinder								
1.5 dCi	66	12/13→	➔			24.3222-1729.3	020526	ALU
1.6	62	12/13→						
Zubehörsatz, Bremsbacken								
1.5 dCi	66	12/13→	➔			03.0137-9228.2	669228	BDX
1.6	62	12/13→						
 Bremsbackensatz								
1.5 dCi	66	12/13→	➔			03.0137-0496.2	650496	BDX Ø 228 x 42 + HEB
1.6	62	12/13→				03.0520-7222.3	697222	Ø 228 x 42 + RZ / + Zub TopKit
RENAULT - DUSTER (HM_) 10/17→								
 Radbremszylinder								
1.5 dCi 110	80	07/19→	➔			2	24.3222-1729.3	020526 ALU
1.6 S Ce 115	84	07/19→						
Zubehörsatz, Bremsbacken								
1.3 TCe 150 4x4	110	11/21→	➔			03.0137-9312.2	669312	
1.5 dCi 110 4x4	80	07/19→						
1.6 S Ce 115 4x4	84	07/19→						
2.0 4x4	105	11/21→						
1.5 dCi 110	80	07/19→	➔			03.0137-9228.2	669228	BDX
1.6 S Ce 115	84	07/19→						

























	kW			 	! #		
RENAULT - DUSTER (HM_) 10/17→							
 Bremsbackensatz							
1.3 TCe 150 4x4 1.5 dCi 110 4x4 1.6 SCe 115 4x4 2.0 4x4	110 80 84 105	11/21→ 07/19→ 07/19→ 11/21→	➔			03.0137-0507.2 650507	Ø 228 x 42 + HEB
1.5 dCi 110 1.6 SCe 115	80 84	07/19→ 07/19→	➔			03.0137-0496.2 650496 03.0520-7222.3 697222	BDX Ø 228 x 42 + HEB Ø 228 x 42 + RZ / + Zub TopKit
RENAULT - DUSTER (HS_) 01/11→							
 Radbremszylinder							
1.5 dCi 1.6 16V 2.0	63 75 - 84 98 - 105	02/12→ 02/12→ 10/11→	➔		2	24.3219-1761.3 020536	ALU
1.5 dCi 4x4 1.6 16V 4x4 2.0 4x4	66 - 80 75 - 84 99 - 105	06/11→ 06/11→ 10/11→	➔	<input type="checkbox"/>		24.3219-1763.3 020543 24.3219-1764.3 020544	ALU ALU
Zubehörsatz, Bremsbacken							
1.5 dCi 1.6 16V 2.0	63 75 - 84 98 - 105	02/12→ 02/12→ 10/11→	➔			03.0137-9228.2 669228	BDX
1.5 dCi 4x4 1.6 16V 4x4 2.0 4x4	66 - 80 75 - 84 99 - 105	06/11→ 06/11→ 10/11→	➔			03.0137-9312.2 669312	
 Bremsbackensatz							
1.5 dCi 1.6 16V 2.0	63 75 - 84 98 - 105	02/12→ 02/12→ 10/11→	➔			03.0137-0496.2 650496 03.0520-7919.3 697919	BDX Ø 228 x 42 + HEB Ø 228 x 42 + RZ / + Zub TopKit
1.5 dCi 4x4 1.6 16V 4x4 2.0 4x4	66 - 80 75 - 84 99 - 105	06/11→ 06/11→ 10/11→	➔			03.0137-0507.2 650507 03.0520-8019.3 698019	Ø 228 x 42 + HEB Ø 228 x 42 + RZ / + Zub TopKit
RENAULT - ESPACE III (JE0_) 11/96→10/02							
 Radbremszylinder							
1.9 dTi 2.0 2.2 12V TD 2.2 D 2.2 dCi	72 84 83 84 85	02/99→10/02 11/96→10/00 11/96→10/00 11/97→01/00 07/00→10/02	➔		2	24.3222-1615.3 020285	TRW GG
Zubehörsatz, Bremsbacken							
1.9 dTi 2.0 2.2 12V TD 2.2 D 2.2 dCi	72 84 83 84 85	02/99→10/02 11/96→10/00 11/96→10/00 11/97→01/00 07/00→10/02	➔			03.0137-9206.2 669206	TRW
 Bremstrommel							
1.9 dTi 2.0 2.2 12V TD 2.2 D 2.2 dCi	72 84 83 84 85	02/99→10/02 11/96→10/00 11/96→10/00 11/97→01/00 07/00→10/02	➔			24.0222-8032.1 480170	Ø 278 x 52,5 / 229,5
 Bremsbackensatz							
1.9 dTi 2.0 2.2 12V TD 2.2 D 2.2 dCi ➔	72 84 83 84 85	02/99→10/02 11/96→10/00 11/96→10/00 11/97→01/00 07/00→10/02	➔			03.0137-0347.2 650347 03.0520-5522.3 695522	TRW Ø 229 x 42 + HEB TRW Ø 229 x 41 + RZ / + Zub TopKit










	kw					! #		
RENAULT - ESPACE III (JE0_) 11/96→10/02								
 Seilzug, Feststellbremse								
1.9 dTi 2.0 2.2 12V TD 2.2 D 2.2 dCi	72 84 83 84 85	02/99→10/02 11/96→10/00 11/96→10/00 11/97→01/00 07/00→10/02		Radstand [mm]: 2.702; Trommelbremse; ↓		1	24.3727-1058.2 581058	L= 1.520 L2= 1.583
				Radstand [mm]: 2.874; Trommelbremse; ↓		1	24.3727-1059.2 581059	L= 1.675 L2= 1.740
RENAULT - EXPRESS Kasten/Großraumlimousine 05/21→								
 Radbremsszylinder								
1.3 TCe 100 1.5 Blue dCi 75 1.5 Blue dCi 95 1.5 dCi 95	75 55 70 70	05/21→ 05/21→ 05/21→ 05/21→	➔			2	24.3222-1729.3 020526	ALU
Zubehörsatz, Bremsbacken								
1.3 TCe 100 1.5 Blue dCi 75 1.5 Blue dCi 95 1.5 dCi 95	75 55 70 70	05/21→ 05/21→ 05/21→ 05/21→	➔				03.0137-9228.2 669228	BDX
 Bremsbackensatz								
1.3 TCe 100 1.5 Blue dCi 75 1.5 Blue dCi 95 1.5 dCi 95	75 55 70 70	05/21→ 05/21→ 05/21→ 05/21→	➔				03.0137-0496.2 650496 03.0520-7222.3 697222	BDX Ø 228 x 42 + HEB Ø 228 x 42 + RZ / + Zub TopKit
RENAULT - EXPRESS Pick-up 07/95→10/99								
 Radbremsszylinder								
1.9 D	47	07/95→10/99	➔	→ 03/98; nicht für erhöhte Nutzlast; 			24.3220-1118.3 020226	BDX GG
			➔	→ 03/98; nicht für erhöhte Nutzlast; 			24.3220-1119.3 020227	BDX GG
			➔	→ 03/98; für erhöhte Nutzlast		2	24.3222-1615.3 020285	TRW GG
Zubehörsatz, Bremsbacken								
1.9 D	47	07/95→10/99	➔	→ 03/98; für erhöhte Nutzlast			03.0137-9027.2 669027	TRW
			➔	→ 03/98; nicht für erhöhte Nutzlast			03.0137-9125.2 669125	BDX
 Bremsbackensatz								
1.9 D	47	07/95→10/99	➔	→ 03/98; nicht für erhöhte Nutzlast			03.0137-0211.2 650211 03.0520-3020.3 693020	BDX Ø 203 x 39 BDX Ø 203 x 39 + RZ / + Zub TopKit
			➔	→ 03/98; für erhöhte Nutzlast			03.0137-0271.2 650271 03.0520-2422.3 692422	TRW Ø 229 x 42 + HEB TRW Ø 229 x 42 + RZ / + Zub TopKit
 Seilzug, Feststellbremse								
1.9 D	47	07/95→10/99		→ 03/98; nicht für erhöhte Nutzlast; Trommelbremse; ↓		2	24.3727-1035.2 581035	L= 1.469
RENAULT - FLUENCE (L3_) 02/10→								
 Radbremsszylinder								
1.5 dCi 1.6 16V 1.6 Flex 1.6 LPG 16V 2.0 2.0 16V	63 - 81 78 - 82 85 81 105 101 - 103	02/10→ 02/10→ 01/12→11/14 01/12→ 05/14→ 02/10→	➔			2	24.3219-1755.3 020508	ALU
 Seilzug, Feststellbremse								
1.5 dCi 1.6 1.6 16V 1.6 dCi 1.6 Flex 1.6 LPG 16V 2.0 2.0 16V Z.E.	63 - 81 86 78 - 82 96 85 81 105 101 - 103 70	02/10→ 01/13→ 02/10→ 07/14→ 01/12→11/14 01/12→ 05/14→ 02/10→ 02/12→		Scheibenbremse; ↓		2	24.3727-3608.2 583608	L= 1.947











	kW			 	! #		
RENAULT - GRAND SCÉNIC II (JM0/1_) 04/04→06/09							
 Seilzug, Feststellbremse							
1.5 dCi	74	04/04→11/08		Scheibenbremse; - eFSB; ↓	2	24.3727-1075.2 581075	L= 2.100
1.6	76	04/04→11/08					
1.6 Flex	83	04/04→11/08					
1.9 dCi	82	06/06→06/09					
	81	04/04→01/09					
	96						
1.5 dCi	78	05/05→01/09		06/06→; Scheibenbremse; - eFSB; ↓	2	24.3727-1075.2 581075	L= 2.100
2.0	99	04/04→06/09		→ 03/09; Scheibenbremse; - eFSB; ↓	2	24.3727-1075.2 581075	L= 2.100
	120						
RENAULT - KANGOO / GRAND KANGOO II (KW0/1_) 02/08→							
 Radbremszylinder							
1.2 TCe 115	84	07/13→	→		2	24.3222-1729.3 020526	ALU
1.5 dCi	78	02/08→					
1.5 dCi 105	76	02/08→					
1.5 dCi 110	80	09/10→					
	81						
1.5 dCi 115	85	03/19→					
1.5 dCi 70	50	02/08→					
1.5 dCi 75	55	11/12→					
1.5 dCi 80	59	03/19→					
1.5 dCi 85	63	02/08→					
1.5 dCi 90	66	06/08→					
	67						
1.5 dCi 95	70	03/19→					
1.6	64	02/08→					
1.6 16V	78	02/08→					
1.6 16V FLEX	78	02/08→					
1.6 16V LPG	78	12/08→					
Zubehörsatz, Bremsbacken							
1.2 TCe 115	84	07/13→	→			03.0137-9228.2 669228	BDX
1.5 dCi	78	02/08→					
1.5 dCi 105	76	02/08→					
1.5 dCi 110	80	09/10→					
	81						
1.5 dCi 115	85	03/19→					
1.5 dCi 70	50	02/08→					
1.5 dCi 75	55	11/12→					
1.5 dCi 80	59	03/19→					
1.5 dCi 85	63	02/08→					
1.5 dCi 90	66	06/08→					
	67						
1.5 dCi 95	70	03/19→					
1.6	64	02/08→					
1.6 16V	78	02/08→					
1.6 16V FLEX	78	02/08→					
1.6 16V LPG	78	12/08→					
 Bremsbackensatz							
1.2 TCe 115	84	07/13→	→			03.0137-0496.2 650496	BDX Ø 228 x 42 + HEB
1.5 dCi	78	02/08→				03.0520-7222.3 697222	Ø 228 x 42 + RZ / + Zub TopKit
1.5 dCi 105	76	02/08→					
1.5 dCi 110	80	09/10→					
	81						
1.5 dCi 115	85	03/19→					
1.5 dCi 70	50	02/08→					
1.5 dCi 75	55	11/12→					
1.5 dCi 80	59	03/19→					
1.5 dCi 85	63	02/08→					
1.5 dCi 90	66	06/08→					
	67						
1.5 dCi 95	70	03/19→					
1.6	64	02/08→					
1.6 16V	78	02/08→					
1.6 16V FLEX	78	02/08→					
1.6 16V LPG	78	12/08→					
 Seilzug, Feststellbremse							
1.2 TCe 115	84	07/13→		mittlerer Radstand; Scheibenbremse; ↓	2	24.3727-1082.2 581082	L= 2.015
1.5 dCi	78	02/08→					
1.5 dCi 105	76	02/08→		mittlerer Radstand; Trommelbremse; ↓	2	24.3727-1095.2 581095	L= 1.970
1.5 dCi 110	80	09/10→					
	81						
1.5 dCi 115	85	03/19→					
1.5 dCi 70	50	02/08→					
1.5 dCi 75	55	11/12→					
1.5 dCi 80	59	03/19→					
1.5 dCi 85	63	02/08→					
→							





















	kw					! #			
RENAULT - KANGOO / GRAND KANGOO II (KW0/1_) 02/08→									
 Seilzug, Feststellbremse									
1.5 dCi 90	66	06/08→			mittlerer Radstand; Scheibenbremse; 	2	24.3727-1082.2	581082	L= 2.015
1.5 dCi 95	67	03/19→			mittlerer Radstand; Trommelbremse; 	2	24.3727-1095.2	581095	L= 1.970
1.6	64	02/08→							
1.6 16V	78	02/08→							
1.6 16V FLEX	78	02/08→							
1.6 16V LPG	78	12/08→							
RENAULT - KANGOO (KC0/1_) 08/97→									
 Radbremszylinder									
1.0	50	01/02→01/07	➔			2	24.3222-1715.3	020433	BDX ALU
1.0 RN	43	01/02→01/07							
1.6	66	09/99→06/01							
1.2 16V	55	06/01→	➔	→ 12/07; für Fahrzeuge mit verstärktem Fahrwerk		2	24.3222-1715.3	020433	BDX ALU
			➔	→ 12/07		2	24.3222-1715.3	020433	BDX ALU
			➔	→ 12/07; für Fahrzeuge ohne verstärktes Fahrwerk		2	24.3222-1716.3	020434	BDX ALU
1.5 dCi	42 - 62	12/01→	➔	→ 12/07; für Fahrzeuge mit verstärktem Fahrwerk		2	24.3222-1715.3	020433	BDX ALU
1.6 16V	70	06/01→	➔	→ 12/07; für Fahrzeuge ohne verstärktes Fahrwerk		2	24.3222-1716.3	020434	BDX ALU
1.9 dTi	59	02/00→							
1.5 dCi	45	04/05→06/10	➔	→ 12/07; für Fahrzeuge ohne verstärktes Fahrwerk		2	24.3222-1716.3	020434	BDX ALU
1.9 dCi 4x4	62	10/03→	➔	→ 12/07		2	24.3222-1716.3	020434	BDX ALU
1.9 RXED	48	09/99→06/01	➔	für Fahrzeuge mit verstärktem Fahrwerk		2	24.3222-1715.3	020433	BDX ALU
			➔	für Fahrzeuge ohne verstärktes Fahrwerk		2	24.3222-1716.3	020434	BDX ALU
D 65 1.9	47	08/97→06/01	➔	03/98→; für Fahrzeuge mit verstärktem Fahrwerk		2	24.3222-1715.3	020433	BDX ALU
			➔	03/98→; für Fahrzeuge ohne verstärktes Fahrwerk		2	24.3222-1716.3	020434	BDX ALU
Elect'road RE	22	01/02→12/04	➔				24.3222-1715.3	020433	BDX ALU
Zubehörsatz, Bremsbacken									
1.0	50	01/02→01/07	➔				03.0137-9228.2	669228	BDX
1.0 RN	43	01/02→01/07							
1.6	66	09/99→06/01							
Elect'road RE	22	01/02→12/04							
1.2 16V	55	06/01→	➔	→ 12/07; für Fahrzeuge mit verstärktem Fahrwerk			03.0137-9228.2	669228	BDX
			➔	→ 12/07			03.0137-9228.2	669228	BDX
			➔	→ 12/07; für Fahrzeuge ohne verstärktes Fahrwerk			03.0137-9233.2	669233	
1.5 dCi	42 - 62	12/01→	➔	→ 12/07; für Fahrzeuge mit verstärktem Fahrwerk			03.0137-9228.2	669228	BDX
1.6 16V	70	06/01→	➔	→ 12/07; für Fahrzeuge ohne verstärktes Fahrwerk			03.0137-9233.2	669233	
1.9 dTi	59	02/00→							
1.5 dCi	45	04/05→06/10	➔	→ 12/07; für Fahrzeuge ohne verstärktes Fahrwerk			03.0137-9233.2	669233	
1.9 dCi 4x4	62	10/03→	➔	→ 12/07			03.0137-9233.2	669233	
1.9 RXED	48	09/99→06/01	➔	für Fahrzeuge mit verstärktem Fahrwerk			03.0137-9228.2	669228	BDX
			➔	für Fahrzeuge ohne verstärktes Fahrwerk			03.0137-9233.2	669233	
D 65 1.9	47	08/97→06/01	➔	03/98→; für Fahrzeuge mit verstärktem Fahrwerk			03.0137-9228.2	669228	BDX
			➔	03/98→; für Fahrzeuge ohne verstärktes Fahrwerk			03.0137-9233.2	669233	
 Bremstrommel									
1.2 16V	55	06/01→	➔	→ 12/07; für Fahrzeuge ohne verstärktes Fahrwerk			24.0220-3010.1	480081	Ø 234 x 50,5 / 204,5 - RLG / - ABS Ring
1.5 dCi	42 - 62	12/01→							
1.6 16V	70	06/01→							
1.9 dTi	59	02/00→							
1.9 RXED	48	09/99→06/01	➔	für Fahrzeuge ohne verstärktes Fahrwerk			24.0220-3010.1	480081	Ø 234 x 50,5 / 204,5 - RLG / - ABS Ring
D 65 1.9	47	08/97→06/01	➔	03/98→; für Fahrzeuge ohne verstärktes Fahrwerk			24.0220-3010.1	480081	Ø 234 x 50,5 / 204,5 - RLG / - ABS Ring
 Bremsbackensatz									
1.0	50	01/02→01/07	➔				03.0137-0351.2	650351	BDX Ø 229 x 42 + HEB
1.0 RN	43	01/02→01/07							
→									












	kw			 	! #		
RENAULT - KANGOO (KC0/1_) 08/97→							
 Bremsbackensatz							
Elect'road RE	22	01/02→12/04	➔			03.0520-5622.3 695622	BDX Ø 229 x 42 + RZ / + Zub TopKit
1.2 16V	55	06/01→	➔	→ 12/07; für Fahrzeuge ohne verstärktes Fahrwerk		03.0137-0350.2 650350 03.0520-5722.3 695722	Ø 203 x 39 + HEB BDX Ø 203 x 39 + RZ / + Zub TopKit
			➔	→ 12/07; für Fahrzeuge mit verstärktem Fahrwerk		03.0137-0351.2 650351 03.0520-5622.3 695622	BDX Ø 229 x 42 + HEB BDX Ø 229 x 42 + RZ / + Zub TopKit
			➔	→ 12/07		03.0137-0351.2 650351 03.0520-5622.3 695622	BDX Ø 229 x 42 + HEB BDX Ø 229 x 42 + RZ / + Zub TopKit
1.5 dCi 1.6 16V 1.9 dTi	42 - 62 70 59	12/01→ 06/01→ 02/00→	➔	→ 12/07; für Fahrzeuge ohne verstärktes Fahrwerk		03.0137-0350.2 650350 03.0520-5722.3 695722	Ø 203 x 39 + HEB BDX Ø 203 x 39 + RZ / + Zub TopKit
			➔	→ 12/07; für Fahrzeuge mit verstärktem Fahrwerk		03.0137-0351.2 650351 03.0520-5622.3 695622	BDX Ø 229 x 42 + HEB BDX Ø 229 x 42 + RZ / + Zub TopKit
1.5 dCi	45	04/05→06/10	➔	→ 12/07; für Fahrzeuge ohne verstärktes Fahrwerk		03.0137-0350.2 650350	Ø 203 x 39 + HEB
1.6	66	09/99→06/01	➔			03.0137-0351.2 650351	BDX Ø 229 x 42 + HEB
1.9 dCi 4x4	62	10/03→	➔	→ 12/07		03.0137-0350.2 650350 03.0520-5722.3 695722	Ø 203 x 39 + HEB BDX Ø 203 x 39 + RZ / + Zub TopKit
1.9 RXED	48	09/99→06/01	➔	für Fahrzeuge ohne verstärktes Fahrwerk		03.0137-0350.2 650350 03.0520-5722.3 695722	Ø 203 x 39 + HEB BDX Ø 203 x 39 + RZ / + Zub TopKit
			➔	für Fahrzeuge mit verstärktem Fahrwerk		03.0137-0351.2 650351 03.0520-5622.3 695622	BDX Ø 229 x 42 + HEB BDX Ø 229 x 42 + RZ / + Zub TopKit
D 65 1.9	47	08/97→06/01	➔	03/98→; für Fahrzeuge ohne verstärktes Fahrwerk		03.0137-0350.2 650350 03.0520-5722.3 695722	Ø 203 x 39 + HEB BDX Ø 203 x 39 + RZ / + Zub TopKit
			➔	03/98→; für Fahrzeuge mit verstärktem Fahrwerk		03.0137-0351.2 650351 03.0520-5622.3 695622	BDX Ø 229 x 42 + HEB BDX Ø 229 x 42 + RZ / + Zub TopKit
 Seilzug, Feststellbremse							
1.0	50	01/02→01/07		<input type="checkbox"/>		24.3727-1043.2 581043	L= 1.438
1.0 RN	43	01/02→01/07		<input type="checkbox"/>		24.3727-1044.2 581044	L= 1.442
1.6	66	09/99→06/01		<input type="checkbox"/>			
1.2 16V	55	06/01→		→ 12/07; nicht für erhöhte Nutzlast; für Fahrzeuge ohne verstärktes Fahrwerk; <input type="checkbox"/>		24.3727-1041.2 581041	L= 1.423
				→ 12/07; nicht für erhöhte Nutzlast; für Fahrzeuge ohne verstärktes Fahrwerk; <input type="checkbox"/>		24.3727-1042.2 581042	L= 1.421
				→ 12/07; für erhöhte Nutzlast; für Fahrzeuge mit verstärktem Fahrwerk; <input type="checkbox"/>		24.3727-1043.2 581043	L= 1.438
				→ 12/07; <input type="checkbox"/>		24.3727-1043.2 581043	L= 1.438
				→ 12/07; für erhöhte Nutzlast; für Fahrzeuge mit verstärktem Fahrwerk; <input type="checkbox"/>		24.3727-1044.2 581044	L= 1.442
				→ 12/07; <input type="checkbox"/>		24.3727-1044.2 581044	L= 1.442
1.5 dCi	45	04/05→06/10		→ 12/07; nicht für erhöhte Nutzlast; für Fahrzeuge ohne verstärktes Fahrwerk; <input type="checkbox"/>		24.3727-1041.2 581041	L= 1.423
				→ 12/07; nicht für erhöhte Nutzlast; für Fahrzeuge ohne verstärktes Fahrwerk; <input type="checkbox"/>		24.3727-1042.2 581042	L= 1.421
1.5 dCi 1.6 16V 1.9 dTi	48 - 62 70 59	12/01→ 06/01→ 02/00→		→ 12/07; nicht für erhöhte Nutzlast; für Fahrzeuge ohne verstärktes Fahrwerk; <input type="checkbox"/>		24.3727-1041.2 581041	L= 1.423
				→ 12/07; nicht für erhöhte Nutzlast; für Fahrzeuge ohne verstärktes Fahrwerk; <input type="checkbox"/>		24.3727-1042.2 581042	L= 1.421
				→ 12/07; für erhöhte Nutzlast; für Fahrzeuge mit verstärktem Fahrwerk; <input type="checkbox"/>		24.3727-1043.2 581043	L= 1.438
				→ 12/07; für erhöhte Nutzlast; für Fahrzeuge mit verstärktem Fahrwerk; <input type="checkbox"/>		24.3727-1044.2 581044	L= 1.442
1.9 dCi 4x4	62	10/03→		→ 12/07; <input type="checkbox"/>		24.3727-1041.2 581041	L= 1.423
				→ 12/07; <input type="checkbox"/>		24.3727-1042.2 581042	L= 1.421
→							











	kw					! #		
RENAULT - KANGOO (KC0/1_) 08/97→								
 Seilzug, Feststellbremse								
1.9 RXED	48	09/99→06/01		nicht für erhöhte Nutzlast; für Fahrzeuge ohne verstärktes Fahrwerk; 		24.3727-1041.2	581041	L= 1.423
				nicht für erhöhte Nutzlast; für Fahrzeuge ohne verstärktes Fahrwerk; 		24.3727-1042.2	581042	L= 1.421
				für Fahrzeuge mit verstärktem Fahrwerk; für erhöhte Nutzlast; 		24.3727-1043.2	581043	L= 1.438
				für Fahrzeuge mit verstärktem Fahrwerk; für erhöhte Nutzlast; 		24.3727-1044.2	581044	L= 1.442
D 65 1.9	47	08/97→06/01		03/98→; nicht für erhöhte Nutzlast; für Fahrzeuge ohne verstärktes Fahrwerk; 		24.3727-1041.2	581041	L= 1.423
				03/98→; nicht für erhöhte Nutzlast; für Fahrzeuge ohne verstärktes Fahrwerk; 		24.3727-1042.2	581042	L= 1.421
				03/98→; für erhöhte Nutzlast; für Fahrzeuge mit verstärktem Fahrwerk; 		24.3727-1043.2	581043	L= 1.438
				03/98→; 		24.3727-1043.2	581043	L= 1.438
				03/98→; für erhöhte Nutzlast; für Fahrzeuge mit verstärktem Fahrwerk; 		24.3727-1044.2	581044	L= 1.442
				03/98→; 		24.3727-1044.2	581044	L= 1.442
RENAULT - KANGOO BE BOP (KW0/1_) 02/09→								
 Radbremszylinder								
1.5 dCi	66 - 80	02/09→	➡	Felgenreöße [Zoll]: 14; → 12/10	2	24.3222-1729.3	020526	ALU
1.5 dCi 75	55	09/10→						
1.6	78	02/09→12/12						
Zubehörsatz, Bremsbacken								
1.5 dCi	66 - 80	02/09→	➡	Felgenreöße [Zoll]: 14; → 12/10		03.0137-9228.2	669228	BDX
1.5 dCi 75	55	09/10→						
1.6	78	02/09→12/12						
 Bremsbackensatz								
1.5 dCi	66 - 80	02/09→	➡	Felgenreöße [Zoll]: 14; → 12/10		03.0137-0496.2	650496	BDX Ø 228 x 42 + HEB
1.5 dCi 75	55	09/10→				03.0520-7222.3	697222	Ø 228 x 42 + RZ / + Zub TopKit
1.6	78	02/09→12/12						
 Seilzug, Feststellbremse								
1.5 dCi	66 - 80	02/09→		→ 12/10; Felgenreöße [Zoll]: 16; für verlängerten Radstand; Scheibenbremse; 	2	24.3727-1082.2	581082	L= 2.015
1.5 dCi 75	55	09/10→						
1.6	78	02/09→12/12		Felgenreöße [Zoll]: 14; → 12/10; für verlängerten Radstand; 	2	24.3727-1095.2	581095	L= 1.970
RENAULT - KANGOO Express (FC0/1_) 08/97→								
 Radbremszylinder								
1.0	43	01/02→01/07	➡			24.3222-1715.3	020433	BDX ALU
1.0	50	01/02→01/07	➡	07/03→; für Fahrzeuge mit verstärktem Fahrwerk		24.3222-1715.3	020433	BDX ALU
			➡	07/03→; für Fahrzeuge ohne verstärktes Fahrwerk		24.3222-1716.3	020434	BDX ALU
1.2	44	07/98→07/01	➡	für Fahrzeuge mit verstärktem Fahrwerk		24.3222-1715.3	020433	BDX ALU
1.2 BiFuel	43	07/98→07/01	➡					
1.6	66	09/99→06/01	➡	für Fahrzeuge ohne verstärktes Fahrwerk		24.3222-1716.3	020434	BDX ALU
1.9 D	48	09/99→06/03						
1.2 16V	55	10/01→	➡	→ 12/07; für Fahrzeuge mit verstärktem Fahrwerk		24.3222-1715.3	020433	BDX ALU
1.5 dCi	42 - 62	12/01→						
1.6 16V	70	10/01→	➡	→ 12/07; für Fahrzeuge ohne verstärktes Fahrwerk		24.3222-1716.3	020434	BDX ALU
1.6 16V 4x4	70	10/01→						
1.6 16V bivalent	60	06/05→						
1.9 dCi	62	07/03→						
1.9 dTi	59	02/00→						
1.4	55	08/97→06/08	➡	03/98→ 12/07; für Fahrzeuge mit verstärktem Fahrwerk		24.3222-1715.3	020433	BDX ALU
			➡	03/98→ 12/07; für Fahrzeuge ohne verstärktes Fahrwerk		24.3222-1716.3	020434	BDX ALU
Zubehörsatz, Bremsbacken								
1.0	43	01/02→01/07	➡			03.0137-9228.2	669228	BDX
→								










	kw				! #		
RENAULT - KANGOO Express (FC0/1_) 08/97→							
Zubehörsatz, Bremsbacken							
1.0	50	01/02→01/07	➡	07/03→; für Fahrzeuge mit verstärktem Fahrwerk	03.0137-9228.2	669228	BDX
			➡	07/03→; für Fahrzeuge ohne verstärktes Fahrwerk	03.0137-9233.2	669233	
1.2	44	07/98→07/01	➡	für Fahrzeuge mit verstärktem Fahrwerk	03.0137-9228.2	669228	BDX
1.2 BiFuel	43	07/98→07/01					
1.6	66	09/99→06/01	➡	für Fahrzeuge ohne verstärktes Fahrwerk	03.0137-9233.2	669233	
1.9 D	48	09/99→06/03					
1.2 16V	55	10/01→	➡	→ 12/07; für Fahrzeuge mit verstärktem Fahrwerk	03.0137-9228.2	669228	BDX
1.5 dCi	42 - 62	12/01→					
			➡	→ 12/07; für Fahrzeuge ohne verstärktes Fahrwerk	03.0137-9233.2	669233	
1.6 16V	70	10/01→					
1.6 16V 4x4	70	10/01→					
1.6 16V bivalent	60	06/05→					
1.9 dCi	62	07/03→					
1.9 dTi	59	02/00→					
1.4	55	08/97→06/08	➡	03/98→ 12/07; für Fahrzeuge mit verstärktem Fahrwerk	03.0137-9228.2	669228	BDX
			➡	03/98→ 12/07; für Fahrzeuge ohne verstärktes Fahrwerk	03.0137-9233.2	669233	
 Bremstrommel							
1.0	50	01/02→01/07	➡	07/03→; für Fahrzeuge ohne verstärktes Fahrwerk	24.0220-3010.1	480081	Ø 234 x 50,5 / 204,5 - RLG / - ABS Ring
1.2	44	07/98→07/01	➡	für Fahrzeuge ohne verstärktes Fahrwerk	24.0220-3010.1	480081	Ø 234 x 50,5 / 204,5 - RLG / - ABS Ring
1.2 BiFuel	43	07/98→07/01					
1.9 D	48	09/99→06/03					
1.2 16V	55	10/01→	➡	→ 12/07; für Fahrzeuge ohne verstärktes Fahrwerk	24.0220-3010.1	480081	Ø 234 x 50,5 / 204,5 - RLG / - ABS Ring
1.5 dCi	42 - 62	12/01→					
			➡				
1.9 dCi	62	07/03→					
1.9 dTi	59	02/00→					
1.4	55	08/97→06/08	➡	03/98→ 12/07; für Fahrzeuge ohne verstärktes Fahrwerk	24.0220-3010.1	480081	Ø 234 x 50,5 / 204,5 - RLG / - ABS Ring
 Bremsbackensatz							
1.0	43	01/02→01/07	➡		03.0137-0351.2	650351	BDX Ø 229 x 42 + HEB
					03.0520-5622.3	695622	BDX Ø 229 x 42 + RZ / + Zub TopKit
1.0	50	01/02→01/07	➡	07/03→; für Fahrzeuge ohne verstärktes Fahrwerk	03.0137-0350.2	650350	Ø 203 x 39 + HEB
					03.0520-5722.3	695722	BDX Ø 203 x 39 + RZ / + Zub TopKit
			➡	07/03→; für Fahrzeuge mit verstärktem Fahrwerk	03.0137-0351.2	650351	BDX Ø 229 x 42 + HEB
					03.0520-5622.3	695622	BDX Ø 229 x 42 + RZ / + Zub TopKit
1.2	44	07/98→07/01	➡	für Fahrzeuge ohne verstärktes Fahrwerk	03.0137-0350.2	650350	Ø 203 x 39 + HEB
1.2 BiFuel	43	07/98→07/01			03.0520-5722.3	695722	BDX Ø 203 x 39 + RZ / + Zub TopKit
1.9 D	48	09/99→06/03					
			➡	für Fahrzeuge mit verstärktem Fahrwerk	03.0137-0351.2	650351	BDX Ø 229 x 42 + HEB
					03.0520-5622.3	695622	BDX Ø 229 x 42 + RZ / + Zub TopKit
1.2 16V	55	10/01→	➡	→ 12/07; für Fahrzeuge ohne verstärktes Fahrwerk	03.0137-0350.2	650350	Ø 203 x 39 + HEB
1.5 dCi	42 - 62	12/01→			03.0520-5722.3	695722	BDX Ø 203 x 39 + RZ / + Zub TopKit
			➡				
1.6 16V	70	10/01→					
1.6 16V 4x4	70	10/01→					
1.6 16V bivalent	60	06/05→					
1.9 dCi	62	07/03→					
1.9 dTi	59	02/00→					
1.4	55	08/97→06/08	➡	03/98→ 12/07; für Fahrzeuge ohne verstärktes Fahrwerk	03.0137-0350.2	650350	Ø 203 x 39 + HEB
					03.0520-5722.3	695722	BDX Ø 203 x 39 + RZ / + Zub TopKit
			➡	03/98→ 12/07; für Fahrzeuge mit verstärktem Fahrwerk	03.0137-0351.2	650351	BDX Ø 229 x 42 + HEB
					03.0520-5622.3	695622	BDX Ø 229 x 42 + RZ / + Zub TopKit
1.6	66	09/99→06/01	➡	für Fahrzeuge ohne verstärktes Fahrwerk	03.0137-0350.2	650350	Ø 203 x 39 + HEB
			➡	für Fahrzeuge mit verstärktem Fahrwerk	03.0137-0351.2	650351	BDX Ø 229 x 42 + HEB
 Seilzug, Feststellbremse							
1.0	43	01/02→01/07		<input type="checkbox"/>	24.3727-1043.2	581043	L= 1.438
				<input type="checkbox"/>	24.3727-1044.2	581044	L= 1.442
1.0	50	01/02→01/07		07/03→; für Fahrzeuge ohne verstärktes Fahrwerk; <input type="checkbox"/>	24.3727-1041.2	581041	L= 1.423
→							












	kw			 	! #		
RENAULT - KANGOO Express (FC0/1_) 08/97→							
 Seilzug, Feststellbremse							
1.0	50	01/02→01/07		07/03→; für Fahrzeuge ohne verstärktes Fahrwerk; <input type="checkbox"/>		24.3727-1042.2 581042	L= 1.421
				07/03→; für Fahrzeuge mit verstärktem Fahrwerk; <input type="checkbox"/>		24.3727-1043.2 581043	L= 1.438
				07/03→; für Fahrzeuge mit verstärktem Fahrwerk; <input type="checkbox"/>		24.3727-1044.2 581044	L= 1.442
1.2	44	07/98→07/01		für Fahrzeuge ohne verstärktes Fahrwerk; <input type="checkbox"/>		24.3727-1041.2 581041	L= 1.423
1.2 BiFuel	43	07/98→07/01					
1.6	66	09/99→06/01		für Fahrzeuge ohne verstärktes Fahrwerk; <input type="checkbox"/>		24.3727-1042.2 581042	L= 1.421
1.9 D	48	09/99→06/03		für Fahrzeuge mit verstärktem Fahrwerk; <input type="checkbox"/>		24.3727-1043.2 581043	L= 1.438
				für Fahrzeuge mit verstärktem Fahrwerk; <input type="checkbox"/>		24.3727-1044.2 581044	L= 1.442
1.2 16V	55	10/01→		→ 12/07; für Fahrzeuge ohne verstärktes Fahrwerk; <input type="checkbox"/>		24.3727-1041.2 581041	L= 1.423
1.5 dCi	42 - 62	12/01→					
1.6 16V	70	10/01→		→ 12/07; für Fahrzeuge ohne verstärktes Fahrwerk; <input type="checkbox"/>		24.3727-1042.2 581042	L= 1.421
1.6 16V bivalent	60	06/05→					
1.9 dCi	62	07/03→		→ 12/07; für Fahrzeuge mit verstärktem Fahrwerk; <input type="checkbox"/>		24.3727-1043.2 581043	L= 1.438
1.9 dTi	59	02/00→		→ 12/07; für Fahrzeuge mit verstärktem Fahrwerk; <input type="checkbox"/>		24.3727-1044.2 581044	L= 1.442
1.4	55	08/97→06/08		03/98→ 12/07; für Fahrzeuge ohne verstärktes Fahrwerk; <input type="checkbox"/>		24.3727-1041.2 581041	L= 1.423
				03/98→ 12/07; für Fahrzeuge ohne verstärktes Fahrwerk; <input type="checkbox"/>		24.3727-1042.2 581042	L= 1.421
				03/98→ 12/07; für Fahrzeuge mit verstärktem Fahrwerk; <input type="checkbox"/>		24.3727-1043.2 581043	L= 1.438
				03/98→ 12/07; für Fahrzeuge mit verstärktem Fahrwerk; <input type="checkbox"/>		24.3727-1044.2 581044	L= 1.442
RENAULT - KANGOO Express (FW0/1_) 02/08→							
 Radbremszylinder							
1.2 TCe 115	84	07/13→	➔		2	24.3222-1729.3 020526	ALU
1.5 dCi 105	76	02/08→					
1.5 dCi 110	80 - 81	09/10→					
1.5 dCi 115	85	10/19→					
1.5 dCi 70	50	02/08→					
1.5 dCi 75	55	09/10→					
1.5 dCi 80	59	10/19→					
1.5 dCi 85	63	02/08→					
1.5 dCi 90	66 - 67	06/09→					
1.5 dCi 95	70	10/19→					
1.6	64	02/08→					
1.6 16V	78	02/08→					
1.6 16V FLEX	78	02/08→					
1.6 16V LPG	78	02/08→					
Z.E.	44	10/11→					
Zubehörsatz, Bremsbacken							
1.2 TCe 115	84	07/13→	➔			03.0137-9228.2 669228	BDX
1.5 dCi 105	76	02/08→					
1.5 dCi 110	80 - 81	09/10→					
1.5 dCi 115	85	10/19→					
1.5 dCi 70	50	02/08→					
1.5 dCi 75	55	09/10→					
1.5 dCi 80	59	10/19→					
1.5 dCi 85	63	02/08→					
1.5 dCi 90	66 - 67	06/09→					
1.5 dCi 95	70	10/19→					
1.6	64	02/08→					
1.6 16V	78	02/08→					
1.6 16V FLEX	78	02/08→					
1.6 16V LPG	78	02/08→					
Z.E.	44	10/11→					
 Bremsbackensatz							
1.2 TCe 115	84	07/13→	➔			03.0137-0496.2 650496	BDX Ø 228 x 42 + HEB
1.5 dCi 105	76	02/08→				03.0520-7222.3 697222	Ø 228 x 42 + RZ / + Zub TopKit
1.5 dCi 110	80 - 81	09/10→					
1.5 dCi 115	85	10/19→					
1.5 dCi 70	50	02/08→					
➔							

	kw			 	! #		
RENAULT - KANGOO Express (FW0/1_) 02/08→							
 Bremsbackensatz							
1.5 dCi 75	55	09/10→	➔			03.0137-0496.2 650496	BDX Ø 228 x 42 + HEB
1.5 dCi 80	59	10/19→				03.0520-7222.3 697222	Ø 228 x 42 + RZ / + Zub TopKit
1.5 dCi 85	63	02/08→					
1.5 dCi 90	66 - 67	06/09→					
1.5 dCi 95	70	10/19→					
1.6	64	02/08→					
1.6 16V	78	02/08→					
1.6 16V FLEX	78	02/08→					
1.6 16V LPG	78	02/08→					
Z.E.	44	10/11→					
 Seilzug, Feststellbremse							
1.2 TCe 115	84	07/13→		mittlerer Radstand; Scheibenbremse; 	2	24.3727-1082.2 581082	L= 2.015
1.5 dCi 105	76	02/08→					
1.5 dCi 110	80 - 81	09/10→		mittlerer Radstand; Trommelbremse; 	2	24.3727-1095.2 581095	L= 1.970
1.5 dCi 115	85	10/19→					
1.5 dCi 70	50	02/08→					
1.5 dCi 75	55	09/10→					
1.5 dCi 80	59	10/19→					
1.5 dCi 85	63	02/08→					
1.5 dCi 90	66 - 67	06/09→					
1.5 dCi 95	70	10/19→					
1.6	64	02/08→					
1.6 16V	78	02/08→					
1.6 16V FLEX	78	02/08→					
1.6 16V LPG	78	02/08→					
Z.E.	44	10/11→					
RENAULT - KAPTUR (H5_) 03/16→							
 Radbremszylinder							
1.3 TCe 150	110	10/21→	➔		2	24.3222-1729.3 020526	ALU
1.6	84	03/16→					
Zubehörsatz, Bremsbacken							
1.3 TCe 150	110	10/21→	➔			03.0137-9228.2 669228	BDX
1.6	84	03/16→					
1.3 TCe 150 4x4	110	10/21→	➔			03.0137-9312.2 669312	
2.0 4WD	105	03/16→					
 Bremsbackensatz							
1.3 TCe 150	110	10/21→	➔			03.0137-0496.2 650496	BDX Ø 228 x 42 + HEB
1.6	84	03/16→				03.0520-7222.3 697222	Ø 228 x 42 + RZ / + Zub TopKit
1.3 TCe 150 4x4	110	10/21→	➔			03.0137-0507.2 650507	Ø 228 x 42 + HEB
2.0 4WD	105	03/16→					
RENAULT - KOLEOS I (HY_) 09/08→							
 Bremsbackensatz, Feststellbremse							
2.0	103	08/13→	➔			03.0137-3012.2 653012	Ø 172 x 32 - HEB
2.0 dCi	110 - 127	09/08→					
2.0 dCi 4x4	110 - 130	09/08→					
2.5	126	09/08→					
2.5 4x4	126	09/08→					
Zubehörsatz, Feststellbremsbacken							
2.0	103	08/13→	➔			03.0137-9335.2 669335	
2.0 dCi	110 - 127	09/08→					
2.0 dCi 4x4	110 - 130	09/08→					
2.5	126	09/08→					
2.5 4x4	126	09/08→					
 Seilzug, Feststellbremse							
2.0	103	08/13→		- eFSB; → 12/13; 		24.3727-1087.2 581087	L= 1.760
2.0 dCi	110 - 127	09/08→				24.3727-1088.2 581088	L= 1.760
2.0 dCi 4x4	110 - 127	09/08→		- eFSB; 		24.3727-1732.2 581732	L= 262
2.5	126	09/08→					
2.5 4x4	126	09/08→					
2.0 dCi 4x4	130	09/08→03/13		- eFSB; 		24.3727-1087.2 581087	L= 1.760
				- eFSB; 		24.3727-1088.2 581088	L= 1.760
				- eFSB; 		24.3727-1732.2 581732	L= 262




















	kw					! #		
RENAULT - LAGUNA I (B56_, 556_) 11/93→08/02								
 Radbremszylinder								
1.6 16V 1.9 dTi	79 72	11/97→03/01 10/97→03/01	➡	→ 02/01		2	24.3220-1711.3 020409	TRW GG
1.8	69	06/95→02/01	➡	→ 06/95; - ABS		2	24.3219-1611.3 020367	GG
			➡	07/95→		2	24.3219-1611.3 020367	GG
1.8	66	11/93→03/01	➡	→ 02/01; - ABS		2	24.3219-1611.3 020367	GG
1.8	66	08/95→03/01	➡	→ 04/98		2	24.3219-1611.3 020367	GG
			➡	05/98→ 02/01		2	24.3220-1711.3 020409	TRW GG
1.8	69	08/95→03/01	➡	→ 02/01		2	24.3219-1611.3 020367	GG
1.8 16V	88	04/98→03/01	➡	→ 02/01; nicht für Ausstattungsvariante: Initiale / Fairway		2	24.3220-1711.3 020409	TRW GG
2.0	80	03/99→03/01	➡	→ 02/01; nicht für Ausstattungsvariante: Fairway		2	24.3220-1711.3 020409	TRW GG
2.0	84	06/95→02/01	➡	- ABS		2	24.3219-1611.3 020367	GG
			➡	→ 06/95; - ABS		2	24.3219-1611.3 020367	GG
			➡	07/95→ 02/01; nicht für Ausstattungsvariante: Baccara / Initiale		2	24.3219-1611.3 020367	GG
2.0	83	11/93→03/01	➡	→ 06/95; - ABS		2	24.3219-1611.3 020367	GG
			➡	07/95→ 02/01		2	24.3219-1611.3 020367	GG
2.2 D	61	11/93→03/01	➡	→ 06/95; - ABS		2	24.3219-1611.3 020367	GG
 Zubehörsatz, Bremsbacken								
1.6 16V 1.8	79 66 - 69	11/97→03/01 08/95→03/01	➡	→ 02/01			03.0137-9158.2 669158	TRW
1.9 dTi 1.8	72 69	10/97→03/01 06/95→02/01	➡	→ 06/95; - ABS			03.0137-9158.2 669158	TRW
			➡	07/95→			03.0137-9158.2 669158	TRW
1.8	66	11/93→03/01	➡	→ 02/01; - ABS			03.0137-9158.2 669158	TRW
1.8 16V	88	04/98→03/01	➡	→ 02/01; nicht für Ausstattungsvariante: Initiale / Fairway			03.0137-9158.2 669158	TRW
2.0	80	03/99→03/01	➡	→ 02/01; nicht für Ausstattungsvariante: Fairway			03.0137-9158.2 669158	TRW
2.0 2.2 D	84 61	06/95→02/01 11/93→03/01	➡	→ 06/95; - ABS			03.0137-9158.2 669158	TRW
2.0	83	11/93→03/01	➡	07/95→ 02/01; nicht für Ausstattungsvariante: Initiale / Baccara			03.0137-9158.2 669158	TRW
			➡	→ 06/95; - ABS			03.0137-9158.2 669158	TRW
			➡	07/95→ 02/01			03.0137-9158.2 669158	TRW
 Bremstrommel								
1.6 16V 1.8	79 66 - 69	11/97→03/01 08/95→03/01	➡	→ 02/01			24.0220-3012.1 480088	Ø 234 x 50 / 204,5 - RLG / - ABS Ring
1.9 dTi 1.8	72 69	10/97→03/01 06/95→02/01	➡	→ 06/95; - ABS			24.0220-3012.1 480088	Ø 234 x 50 / 204,5 - RLG / - ABS Ring
			➡	07/95→			24.0220-3012.1 480088	Ø 234 x 50 / 204,5 - RLG / - ABS Ring
1.8	66	11/93→03/01	➡	→ 02/01; - ABS			24.0220-3012.1 480088	Ø 234 x 50 / 204,5 - RLG / - ABS Ring
1.8 16V	88	04/98→03/01	➡	→ 02/01; nicht für Ausstattungsvariante: Initiale / Fairway			24.0220-3012.1 480088	Ø 234 x 50 / 204,5 - RLG / - ABS Ring
2.0	80	03/99→03/01	➡	→ 02/01; nicht für Ausstattungsvariante: Fairway			24.0220-3012.1 480088	Ø 234 x 50 / 204,5 - RLG / - ABS Ring
2.0 2.2 D	84 61	06/95→02/01 11/93→03/01	➡	→ 06/95; - ABS			24.0220-3012.1 480088	Ø 234 x 50 / 204,5 - RLG / - ABS Ring
2.0	83	11/93→03/01	➡	07/95→ 02/01; nicht für Ausstattungsvariante: Initiale / Baccara			24.0220-3012.1 480088	Ø 234 x 50 / 204,5 - RLG / - ABS Ring
			➡	→ 06/95; - ABS			24.0220-3012.1 480088	Ø 234 x 50 / 204,5 - RLG / - ABS Ring
			➡	07/95→ 02/01			24.0220-3012.1 480088	Ø 234 x 50 / 204,5 - RLG / - ABS Ring
 Bremsbackensatz								
1.6 16V 1.9 dTi	79 72	11/97→03/01 10/97→03/01	➡	→ 02/01			03.0137-0312.2 650312 03.0520-7120.3 697120	TRW Ø 203 x 38 TRW Ø 203 x 39 + RZ / + Zub TopKit
1.8 →	69	06/95→02/01	➡	→ 06/95; - ABS			03.0137-0312.2 650312	TRW Ø 203 x 38













	kw					! #		
RENAULT - LAGUNA I (B56_, 556_) 11/93→08/02								
 Bremsbackensatz								
1.8	69	06/95→02/01	➡	→ 06/95; - ABS			03.0520-2219.3 692219	TRW Ø 203 x 39 + RZ / + Zub TopKit
			➡	07/95→			03.0137-0312.2 650312 03.0520-2219.3 692219	TRW Ø 203 x 38 TRW Ø 203 x 39 + RZ / + Zub TopKit
1.8	66	11/93→03/01	➡	→ 02/01; - ABS			03.0137-0312.2 650312 03.0520-2219.3 692219	TRW Ø 203 x 38 TRW Ø 203 x 39 + RZ / + Zub TopKit
1.8	66	08/95→03/01	➡	→ 02/01			03.0137-0312.2 650312	TRW Ø 203 x 38
			➡	→ 04/98			03.0520-2219.3 692219	TRW Ø 203 x 39 + RZ / + Zub TopKit
			➡	05/98→ 02/01			03.0520-7120.3 697120	TRW Ø 203 x 39 + RZ / + Zub TopKit
1.8	69	08/95→03/01	➡	→ 02/01			03.0137-0312.2 650312 03.0520-2219.3 692219	TRW Ø 203 x 38 TRW Ø 203 x 39 + RZ / + Zub TopKit
1.8 16V	88	04/98→03/01	➡	→ 02/01; nicht für Ausstattungsvariante: Initiale / Fairway			03.0137-0312.2 650312 03.0520-7120.3 697120	TRW Ø 203 x 38 TRW Ø 203 x 39 + RZ / + Zub TopKit
2.0	80	03/99→03/01	➡	→ 02/01; nicht für Ausstattungsvariante: Fairway			03.0137-0312.2 650312 03.0520-7120.3 697120	TRW Ø 203 x 38 TRW Ø 203 x 39 + RZ / + Zub TopKit
2.0	84	06/95→02/01	➡	→ 06/95; - ABS			03.0137-0312.2 650312	TRW Ø 203 x 38
			➡	- ABS			03.0520-2219.3 692219	TRW Ø 203 x 39 + RZ / + Zub TopKit
2.0	83	11/93→03/01	➡	07/95→ 02/01; nicht für Ausstattungsvariante: Baccara / Initiale			03.0137-0312.2 650312	TRW Ø 203 x 38
			➡	→ 06/95; - ABS			03.0137-0312.2 650312 03.0520-2219.3 692219	TRW Ø 203 x 38 TRW Ø 203 x 39 + RZ / + Zub TopKit
			➡	07/95→ 02/01			03.0137-0312.2 650312 03.0520-2219.3 692219	TRW Ø 203 x 38 TRW Ø 203 x 39 + RZ / + Zub TopKit
			➡	07/95→ 02/01; nicht für Ausstattungsvariante: Initiale / Baccara			03.0520-2219.3 692219	TRW Ø 203 x 39 + RZ / + Zub TopKit
2.2 D	61	11/93→03/01	➡	→ 06/95; - ABS			03.0137-0312.2 650312 03.0520-2219.3 692219	TRW Ø 203 x 38 TRW Ø 203 x 39 + RZ / + Zub TopKit
 Seilzug, Feststellbremse								
1.6 16V	79	11/97→03/01		→ 02/01; Trommelbremse; ⚠	2	24.3727-1032.2 581032		L= 1.187
1.8	66 - 69	08/95→03/01						
1.9 dTi	72	10/97→03/01						
2.0	80	03/99→03/01						
1.8	69	06/95→02/01		Trommelbremse; ⚠	2	24.3727-1032.2 581032		L= 1.187
1.8	66	11/93→03/01		05/95→ 02/01; Trommelbremse; ⚠	2	24.3727-1032.2 581032		L= 1.187
				→ 04/95; - ABS; Trommelbremse; ⚠	2	24.3727-1032.2 581032		L= 1.187
1.8 16V	88	04/98→03/01		→ 02/01; Trommelbremse; nicht für Ausstattungsvariante: Initiale; ⚠	2	24.3727-1032.2 581032		L= 1.187
				→ 02/01; Scheibenbremse; Initiale; ⚠	2	24.3727-1053.2 581053		L= 1.183
1.9 dCi	79	09/99→03/01		→ 02/01; Scheibenbremse; ⚠	2	24.3727-1053.2 581053		L= 1.183
2.0 16V	103	09/99→03/01						
3.0 24V	140	03/97→03/01						
2.0	83	11/93→03/01		05/95→ 02/01; Trommelbremse; nicht für Ausstattungsvariante: Baccara; ⚠	2	24.3727-1032.2 581032		L= 1.187
				→ 04/95; - ABS; Trommelbremse; nicht für Ausstattungsvariante: Baccara; ⚠	2	24.3727-1032.2 581032		L= 1.187
				02/97→ 02/01; Scheibenbremse; Baccara; ⚠	2	24.3727-1053.2 581053		L= 1.183
2.0 16V	102	06/95→03/01		02/97→ 02/01; + ABS; Scheibenbremse; ⚠	2	24.3727-1053.2 581053		L= 1.183
2.2 dT	83	03/96→03/01		⚠				
2.2 D	61	11/93→03/01		→ 02/01; - ABS; Trommelbremse; ⚠	2	24.3727-1032.2 581032		L= 1.187
3.0	123	11/93→03/01		02/97→ 02/01; Scheibenbremse; ⚠	2	24.3727-1053.2 581053		L= 1.183
RENAULT - LAGUNA I Grandtour (K56_) 09/95→08/02								
 Radbremszylinder								
1.8	66	09/95→03/01	➡	→ 05/96; - ABS	2	24.3220-1711.3 020409		TRW GG
→								














	kw			 	! #		
RENAULT - LAGUNA I Grandtour (K56_) 09/95→08/02							
 Radbremszylinder							
1.8	66	09/95→03/01	➡	06/96→ 02/01	2	24.3220-1711.3 020409	TRW GG
			➡	06/96→ 04/98	2	24.3220-1711.3 020409	TRW GG
1.8 2.2 D	69 61	09/95→03/01 09/95→03/01	➡	→ 05/96; - ABS	2	24.3220-1711.3 020409	TRW GG
			➡	06/96→ 02/01	2	24.3220-1711.3 020409	TRW GG
2.0	83	09/95→03/01	➡	11/95→ 05/96; - ABS	2	24.3220-1711.3 020409	TRW GG
			➡	→ 05/96; - ABS	2	24.3220-1711.3 020409	TRW GG
			➡	06/96→ 02/01	2	24.3220-1711.3 020409	TRW GG
			➡	→ 02/01	2	24.3220-1711.3 020409	TRW GG
			➡	06/96→ 04/98	2	24.3220-1711.3 020409	TRW GG
Zubehörsatz, Bremsbacken							
1.6 16V 1.9 dTi	79 72	11/97→03/01 10/97→03/01	➡	→ 02/01		03.0137-9220.2 669220	TRW
1.8	66	09/95→03/01	➡	→ 05/96; - ABS		03.0137-9220.2 669220	TRW
2.2 D	69 61	09/95→03/01 09/95→03/01	➡	06/96→ 02/01		03.0137-9220.2 669220	TRW
1.8 16V	88	04/98→03/01	➡	→ 02/01; nicht für Ausstattungsvariante: Fairway		03.0137-9220.2 669220	TRW
			➡	02/99→ 02/01		03.0137-9220.2 669220	TRW
			➡	05/99→ 02/01		03.0137-9220.2 669220	TRW
2.0	84	10/98→01/01	➡			03.0137-9220.2 669220	TRW
2.0	83	09/95→03/01	➡	→ 05/96; - ABS		03.0137-9220.2 669220	TRW
			➡	11/95→ 05/96; - ABS		03.0137-9220.2 669220	TRW
			➡	→ 02/01		03.0137-9220.2 669220	TRW
			➡	06/96→ 02/01		03.0137-9220.2 669220	TRW
 Bremsbackensatz							
1.6 16V 1.9 dTi	79 72	11/97→03/01 10/97→03/01	➡	→ 02/01		03.0137-0336.2 650336 03.0520-5922.3 695922	TRW Ø 229 x 42 + HEB TRW Ø 229 x 42 + RZ / + Zub TopKit
1.8	66	09/95→03/01	➡	→ 05/96; - ABS		03.0137-0336.2 650336 03.0520-5520.3 695520	TRW Ø 229 x 42 + HEB TRW Ø 229 x 42 + RZ / + Zub TopKit
			➡	06/96→ 02/01		03.0137-0336.2 650336 03.0520-5520.3 695520	TRW Ø 229 x 42 + HEB TRW Ø 229 x 42 + RZ / + Zub TopKit
			➡	06/96→ 04/98		03.0520-5520.3 695520	TRW Ø 229 x 42 + RZ / + Zub TopKit
			➡	05/98→ 02/01		03.0520-5922.3 695922	TRW Ø 229 x 42 + RZ / + Zub TopKit
1.8 2.2 D	69 61	09/95→03/01 09/95→03/01	➡	→ 05/96; - ABS		03.0137-0336.2 650336 03.0520-5520.3 695520	TRW Ø 229 x 42 + HEB TRW Ø 229 x 42 + RZ / + Zub TopKit
			➡	06/96→ 02/01		03.0137-0336.2 650336 03.0520-5520.3 695520	TRW Ø 229 x 42 + HEB TRW Ø 229 x 42 + RZ / + Zub TopKit
1.8 16V	88	04/98→03/01	➡	→ 02/01; nicht für Ausstattungsvariante: Fairway		03.0137-0336.2 650336 03.0520-5922.3 695922	TRW Ø 229 x 42 + HEB TRW Ø 229 x 42 + RZ / + Zub TopKit
			➡	02/99→ 02/01		03.0137-0336.2 650336	TRW Ø 229 x 42 + HEB
			➡	05/99→ 02/01		03.0137-0336.2 650336	TRW Ø 229 x 42 + HEB
2.0	84	10/98→01/01	➡			03.0137-0336.2 650336 03.0520-5520.3 695520	TRW Ø 229 x 42 + HEB TRW Ø 229 x 42 + RZ / + Zub TopKit
2.0	83	09/95→03/01	➡	11/95→ 05/96; - ABS		03.0137-0336.2 650336 03.0520-5520.3 695520	TRW Ø 229 x 42 + HEB TRW Ø 229 x 42 + RZ / + Zub TopKit
			➡	→ 05/96; - ABS		03.0137-0336.2 650336 03.0520-5520.3 695520	TRW Ø 229 x 42 + HEB TRW Ø 229 x 42 + RZ / + Zub TopKit
			➡	→ 02/01		03.0137-0336.2 650336 03.0520-5520.3 695520	TRW Ø 229 x 42 + HEB TRW Ø 229 x 42 + RZ / + Zub TopKit
→							
































	kw					! #		
RENAULT - LAGUNA I Grandtour (K56_) 09/95→08/02								
 Bremsbackensatz								
2.0	83	09/95→03/01	➔	06/96→02/01		03.0137-0336.2 650336		TRW Ø 229 x 42 + HEB
						03.0520-5520.3 695520		TRW Ø 229 x 42 + RZ / + Zub TopKit
			➔	06/96→04/98		03.0520-5520.3 695520		TRW Ø 229 x 42 + RZ / + Zub TopKit
			➔	05/98→02/01		03.0520-5922.3 695922		TRW Ø 229 x 42 + RZ / + Zub TopKit
 Seilzug, Feststellbremse								
1.6 16V 1.8 16V 1.9 dTi	79 88 72	11/97→03/01 04/98→03/01 10/97→03/01		→ 02/01; Trommelbremse; ⚡		2 24.3727-1040.2 581040		L= 1.190
1.8	66 - 69	09/95→03/01		06/96→02/01; Trommelbremse; ⚡		2 24.3727-1040.2 581040		L= 1.190
2.2 D	61	09/95→03/01		→ 05/96; - ABS; Trommelbremse; ⚡		2 24.3727-1040.2 581040		L= 1.190
1.9 dCi 3.0 24V	79 140	09/99→03/01 03/97→03/01		→ 02/01; Scheibenbremse; ⚡		2 24.3727-1053.2 581053		L= 1.183
2.0	84	10/98→01/01		Trommelbremse; ⚡		2 24.3727-1040.2 581040		L= 1.190
2.0	83	09/95→03/01		→ 02/01; Trommelbremse; ⚡		2 24.3727-1040.2 581040		L= 1.190
				11/95→05/96; - ABS; Trommelbremse; ⚡		2 24.3727-1040.2 581040		L= 1.190
				→ 05/96; - ABS; Trommelbremse; ⚡		2 24.3727-1040.2 581040		L= 1.190
				06/96→02/01; Trommelbremse; ⚡		2 24.3727-1040.2 581040		L= 1.190
2.0 16V	102	09/95→03/01		02/97→02/01; Scheibenbremse; ⚡		2 24.3727-1053.2 581053		L= 1.183
				09/99→02/01; Scheibenbremse; ⚡		2 24.3727-1053.2 581053		L= 1.183
2.2 dT 3.0	83 123	03/96→03/01 02/96→03/01		02/97→02/01; Scheibenbremse; ⚡		2 24.3727-1053.2 581053		L= 1.183
RENAULT - LAGUNA II (BG0/1_) 03/01→12/07								
 Seilzug, Feststellbremse								
1.6 1.6 16V 1.6 LPG 1.8 16V	76 79 79 86 - 89	03/01→05/05 03/01→05/05 03/01→05/05 03/01→05/05		Scheibenbremse; ⚡		2 24.3727-1062.2 581062		L= 2.220
1.9 dCi	68 - 74	10/01→05/05						
1.9 dCi	77	06/01→05/05						
2.0 16V	98	08/02→12/06						
2.0 16V Turbo	120	01/03→03/05						
2.0 dCi	110	08/05→08/06						
2.2 dCi	85 - 110	10/01→08/06						
2.9 V6 24V	155	03/01→08/07						
1.6 16V 1.8 16V	82 85 - 88	02/05→08/07 03/01→12/07		→ 06/07; Scheibenbremse; ⚡		2 24.3727-1062.2 581062		L= 2.220
1.9 dCi	79 - 96	03/01→12/07						
2.0 16V	99 - 150	08/02→12/07						
2.0 16V IDE	103	04/01→09/07						
2.0 dCi	127	01/06→08/07						
2.2 dCi	102	05/05→08/07						
3.0 V6 24V	152	03/01→08/07						
RENAULT - LAGUNA II Grandtour (KG0/1_) 03/01→12/07								
 Seilzug, Feststellbremse								
1.6 1.8 16V	76 85 - 89	03/01→10/05 03/01→05/05		Scheibenbremse; ⚡		2 24.3727-1062.2 581062		L= 2.220
1.9 dCi	68 - 74	10/01→05/05						
1.9 dCi	77	06/01→05/05						
2.0 16V Turbo	120	01/03→08/05						
2.0 dCi	110	08/05→08/06						
2.2 dCi	85 - 110	10/01→08/06						
2.9 V6 24V 3.0 V6 24V	155 152	10/03→12/07 03/01→12/07						
1.6 16V	79 - 82	03/01→12/07		→ 06/07; Scheibenbremse; ⚡		2 24.3727-1062.2 581062		L= 2.220
1.6 Bifuel	79	06/05→12/07						
1.9 dCi	79 - 96	03/01→12/07						
➔								




























































	kw			 	! #		
RENAULT - LAGUNA II Grandtour (KG0/1_) 03/01→12/07							
 Seilzug, Feststellbremse							
2.0 16V	98 - 150	08/02→12/07		→ 06/07; Scheibenbremse; 	2	24.3727-1062.2 581062	L= 2.220
2.0 16V IDE	103	04/01→09/07					
2.0 dCi	127	01/06→12/07					
2.2 dCi	102	05/05→12/07					
1.9 dCi	66	08/03→09/07		03/04→ 06/07; Scheibenbremse; 	2	24.3727-1062.2 581062	L= 2.220
RENAULT - LAGUNA III (BT0/1) 10/07→12/15							
 Seilzug, Feststellbremse							
1.5 dCi	81	10/07→12/15		Scheibenbremse; 	2	24.3727-1089.2 581089	L= 2.224
1.6 16V	81	10/07→12/15					
2.0 16V	103	10/07→12/12					
2.0 16V Hi-Flex	103	10/07→12/15					
2.0 16V Turbo	125	10/07→12/15					
2.0 dCi	96 - 127	10/07→12/15					
2.0 dCi GT	131	03/08→12/15					
2.0 GT	150	03/08→12/15					
3.0 dCi	173	09/08→12/15					
3.5 V6	175	04/08→12/15					
RENAULT - LAGUNA III Grandtour (KT0/1) 10/07→12/15							
 Seilzug, Feststellbremse							
1.5 dCi	81	10/07→12/15		Scheibenbremse; 	2	24.3727-1089.2 581089	L= 2.224
1.6 16V	81	10/07→12/15					
2.0 16V	103	10/07→12/15					
2.0 16V Hi-Flex	103	10/07→12/15					
2.0 16V Turbo	125	10/07→12/15					
2.0 dCi	96 - 127	10/07→12/15					
2.0 dCi GT	131	03/08→12/15					
2.0 GT	150	03/08→12/15					
3.0 dCi	173	09/08→12/15					
3.5 V6	175	04/08→12/15					
RENAULT - LAGUNA Coupe (DT0/1) 09/08→12/15							
 Seilzug, Feststellbremse							
1.5 dCi	81	03/12→12/15		Scheibenbremse; 	2	24.3727-1089.2 581089	L= 2.224
2.0 16V Turbo	125	09/08→12/15					
2.0 dCi	110 - 127	09/08→12/15					
2.0 dCi GT	131	09/08→12/15					
2.0 GT	150	09/08→12/15					
3.0 dCi	173 - 177	09/08→12/15					
3.5 V6	175	09/08→12/15					
RENAULT - LODGY (JS_) 07/13→							
 Radbremszylinder							
1.5 dCi	62	01/15→	➔		2	24.3222-1729.3 020526	ALU
1.6	59	07/13→					
Zubehörsatz, Bremsbacken							
1.5 dCi	62	01/15→	➔			03.0137-9228.2 669228	BDX
1.6	59	07/13→					
 Bremsbackensatz							
1.5 dCi	62	01/15→	➔			03.0137-0496.2 650496	BDX Ø 228 x 42 + HEB
1.6	59	07/13→				03.0520-7222.3 697222	Ø 228 x 42 + RZ / + Zub TopKit
RENAULT - LOGAN/STEPWAY II (L8_) 09/12→							
 Radbremszylinder							
1.2	55	11/13→	➔		2	24.3217-1711.3 020449	BOS ALU
1.2 16V LPG	53	11/13→		- ABS	2	24.3219-1761.3 020536	ALU
1.6	59 - 83	11/13→		+ ABS	2	24.3222-1729.3 020526	ALU
1.5 dCi	62 - 66	12/13→		- ABS	2	24.3219-1761.3 020536	ALU
				+ ABS	2	24.3222-1729.3 020526	ALU
Zubehörsatz, Bremsbacken							
1.2	55	11/13→	➔			03.0137-9228.2 669228	BDX
1.2 16V LPG	53	11/13→				03.0137-9274.2 669274	BOS
➔							

	kW			 	! #		
RENAULT - LOGAN/STEPWAY II (L8_) 09/12→							
Zubehörsatz, Bremsbacken							
1.6	59 - 83	11/13→	➔			03.0137-9228.2 669228 03.0137-9274.2 669274	BDX BOS
1.5 dCi	62 - 66	12/13→	➔			03.0137-9228.2 669228	BDX
 Bremsbackensatz							
1.2 1.2 16V LPG 1.6	55 53 59 - 83	11/13→ 11/13→ 11/13→	➔ ➔ ➔			03.0137-0496.2 650496 03.0137-0532.2 650532 03.0520-7919.3 697919	BDX Ø 228 x 42 + HEB BOS Ø 203 x 39 + HEB Ø 228 x 42 + RZ / + Zub TopKit
1.5 dCi	62 - 66	12/13→	➔ ➔			03.0137-0496.2 650496 03.0520-7919.3 697919	BDX Ø 228 x 42 + HEB Ø 228 x 42 + RZ / + Zub TopKit
 Seilzug, Feststellbremse							
1.6	75 - 83	04/14→		↓	2	24.3727-1073.2 581073	L= 1.680
RENAULT - LOGAN I (LS_) 09/04→							
 Radbremszylinder							
1.4 1.4 LPG	55 53	09/04→ 02/08→10/13	➔		2	24.3217-1710.3 020420 24.3219-1722.3 020426	TRW GG BDX GG
1.5 dCi 1.6	48 - 63 64 - 77	04/06→ 09/04→	➔	→ 04/13	2	24.3217-1710.3 020420 24.3219-1722.3 020426	TRW GG BDX GG
Zubehörsatz, Bremsbacken							
1.4 1.4 LPG	55 53	09/04→ 02/08→10/13	➔			03.0137-9088.2 669088 03.0137-9274.2 669274	BDX BOS
1.5 dCi 1.6	48 - 63 64 - 77	04/06→ 09/04→	➔	→ 04/13		03.0137-9088.2 669088 03.0137-9274.2 669274	BDX BOS
 Bremstrommel							
1.4 1.4 LPG	55 53	09/04→ 02/08→10/13	➔ ➔			24.0218-0032.1 480118 24.0220-3037.1 480308 24.0220-3721.2 480213	Ø 208 x 53,5 / 181 - RLG Ø 234 x 48 / 204,5 - RLG / - ABS Ring Ø 234 x 48 / 204,5 + RLG / + ABS Ring
			➔	+ ABS		24.0220-3037.1 480308 24.0220-3737.2 480218	Ø 234 x 48 / 204,5 - RLG / - ABS Ring Ø 234 x 48 / 204,5 + RLG / - ABS Ring
1.5 dCi 1.6	48 - 63 64 - 77	04/06→ 09/04→	➔ ➔	→ 04/13 → 04/13; - ABS		24.0218-0032.1 480118 24.0220-3037.1 480308 24.0220-3721.2 480213	Ø 208 x 53,5 / 181 - RLG Ø 234 x 48 / 204,5 - RLG / - ABS Ring Ø 234 x 48 / 204,5 + RLG / + ABS Ring
			➔	→ 04/13; + ABS		24.0220-3037.1 480308 24.0220-3737.2 480218	Ø 234 x 48 / 204,5 - RLG / - ABS Ring Ø 234 x 48 / 204,5 + RLG / - ABS Ring
 Bremsbackensatz							
1.4 1.4 LPG	55 53	09/04→ 02/08→10/13	➔			03.0137-0358.2 650358 03.0137-0532.2 650532 03.0520-3517.3 693517 03.0520-4719.3 694719	BDX Ø 180 x 42 + HEB BOS Ø 203 x 39 + HEB TRW Ø 203 x 39 + RZ / + Zub TopKit BOS Ø 180 x 42 + RZ / + Zub TopKit
1.5 dCi 1.6	48 - 63 64 - 77	04/06→ 09/04→	➔	→ 04/13		03.0137-0358.2 650358 03.0137-0532.2 650532 03.0520-3517.3 693517 03.0520-4719.3 694719	BDX Ø 180 x 42 + HEB BOS Ø 203 x 39 + HEB TRW Ø 203 x 39 + RZ / + Zub TopKit BOS Ø 180 x 42 + RZ / + Zub TopKit
→							










	kw			 	! #		
RENAULT - LOGAN I (LS_) 09/04→							
 Seilzug, Feststellbremse							
1.4 1.4 LPG	55 53	09/04→ 02/08→10/13		Trommelbremse; ↓	2	24.3727-1073.2 581073	L= 1.680
1.5 dCi 1.6	48 - 63 64 - 77	04/06→ 09/04→		→ 04/13; Trommelbremse; ↓	2	24.3727-1073.2 581073	L= 1.680
RENAULT - LOGAN I Kombi (KS_) 04/07→							
 Radbremszylinder							
1.4 1.5 dCi 1.6	55 50 - 66 64 - 77	10/07→ 04/07→ 04/07→	→	→ 04/13	2	24.3217-1710.3 020420 24.3219-1722.3 020426	TRW GG BDX GG
Zubehörsatz, Bremsbacken							
1.4 1.5 dCi 1.6	55 50 - 66 64 - 77	10/07→ 04/07→ 04/07→	→	→ 04/13		03.0137-9088.2 669088 03.0137-9278.2 669278	BDX
 Bremsstrommel							
1.4 1.5 dCi 1.6	55 50 - 66 64 - 77	10/07→ 04/07→ 04/07→	→	→ 04/13		24.0218-0032.1 480118	Ø 208 x 53,5 / 181 - RLG
			→	→ 04/13; - ABS		24.0220-3037.1 480308	Ø 234 x 48 / 204,5 - RLG / - ABS Ring
			→	→ 04/13; + ABS		24.0220-3721.2 480213	Ø 234 x 48 / 204,5 + RLG / + ABS Ring
			→	→ 04/13; - ABS		24.0220-3037.1 480308	Ø 234 x 48 / 204,5 - RLG / - ABS Ring
			→	→ 04/13; + ABS		24.0220-3737.2 480218	Ø 234 x 48 / 204,5 + RLG / - ABS Ring
 Bremsbackensatz							
1.4 1.5 dCi 1.6	55 50 - 66 64 - 77	10/07→ 04/07→ 04/07→	→	→ 04/13		03.0137-0312.2 650312 03.0137-0358.2 650358 03.0520-4719.3 694719	TRW Ø 203 x 38 BDX Ø 180 x 42 + HEB BOS Ø 180 x 42 + RZ / + Zub TopKit
			→	→ 04/13; - ABS		03.0520-3517.3 693517	TRW Ø 203 x 39 + RZ / + Zub TopKit
 Seilzug, Feststellbremse							
1.4 1.5 dCi 1.6	55 50 - 66 64 - 77	10/07→ 04/07→ 04/07→		→ 04/13; Trommelbremse; ↓	2	24.3727-1073.2 581073	L= 1.680
RENAULT - LOGAN II Kombi (K8_) 11/13→							
 Radbremszylinder							
1.2 16V 1.2 16V LPG 1.5 dCi	54 53 62 - 66	12/13→ 12/13→ 12/13→	→		2	24.3219-1761.3 020536	ALU
1.6 TCe 90	59 66	12/13→ 02/17→12/20					
1.6	78	12/13→	→	Bremstrommeldurchmesser innen [Zoll]: 8	2	24.3217-1711.3 020449	BOS ALU
			→	Bremstrommeldurchmesser innen [Zoll]: 9	2	24.3219-1761.3 020536	ALU
Zubehörsatz, Bremsbacken							
1.2 16V 1.2 16V LPG	54 53	12/13→ 12/13→	→			03.0137-9274.2 669274	BOS
1.5 dCi	62 - 66	12/13→	→			03.0137-9228.2 669228	BDX
1.6	59	12/13→					
1.6	78	12/13→	→	Bremstrommeldurchmesser innen [Zoll]: 9		03.0137-9228.2 669228	BDX
→			→	Bremstrommeldurchmesser innen [Zoll]: 8		03.0137-9274.2 669274	BOS








	kw					! #		
RENAULT - LOGAN II Kombi (K8_) 11/13→								
 Bremsbackensatz								
1.2 16V	54	12/13→	➡				03.0137-0532.2 650532	BOS Ø 203 x 39 + HEB
1.2 16V LPG	53	12/13→	➡	+ ABS			03.0520-7919.3 697919	Ø 228 x 42 + RZ / + Zub TopKit
1.5 dCi	62 -	12/13→	➡				03.0137-0496.2 650496	BDX Ø 228 x 42 + HEB
1.6	66	12/13→	➡	+ ABS			03.0520-7919.3 697919	Ø 228 x 42 + RZ / + Zub TopKit
1.6	59	12/13→	➡				03.0137-0496.2 650496	BDX Ø 228 x 42 + HEB
1.6	78	12/13→	➡	Bremstrommeldurchmesser innen [Zoll]: 9			03.0520-7919.3 697919	Ø 228 x 42 + RZ / + Zub TopKit
			➡	Bremstrommeldurchmesser innen [Zoll]: 8			03.0137-0532.2 650532	BOS Ø 203 x 39 + HEB
							03.0520-5017.3 695017	BOS Ø 203 x 39 + RZ / + Zub TopKit
TCe 90	66	02/17→12/20	➡	Bremstrommeldurchmesser innen [Zoll]: 9			03.0137-0496.2 650496	BDX Ø 228 x 42 + HEB
 Seilzug, Feststellbremse								
1.6	78	12/13→		Trommelbremse; 	2	24.3727-1073.2 581073	L= 1.680	
RENAULT - LOGAN EXPRESS (US_) 04/07→								
 Radbremsszylinder								
1.5 dCi	50	04/07→	➡	→ 04/13; nicht für erhöhte Nutzlast			24.3219-1761.3 020536	ALU
1.6	64	04/07→	➡	→ 04/13; für erhöhte Nutzlast			24.3222-1729.3 020526	ALU
Zubehörsatz, Bremsbacken								
1.5 dCi	50	04/07→	➡	→ 04/13			03.0137-9228.2 669228	BDX
1.6	64	04/07→						
 Bremsbackensatz								
1.5 dCi	50	04/07→	➡	→ 04/13			03.0137-0496.2 650496	BDX Ø 228 x 42 + HEB
1.6	64	04/07→					03.0520-7222.3 697222	Ø 228 x 42 + RZ / + Zub TopKit
 Seilzug, Feststellbremse								
1.5 dCi	50	04/07→		→ 04/13; Trommelbremse; 	2	24.3727-1074.2 581074	L= 1.993	
1.6	64	04/07→						
RENAULT - MASTER II Bus (JD) 03/98→								
 Radbremsszylinder								
2.5 D	59	07/98→01/01	➡	→ 07/00; 			24.3223-1707.3 020435	BDX GG
2.8 dTI	84	07/98→10/01	➡	→ 07/00; 			24.3223-1708.3 020436	BDX GG
Zubehörsatz, Bremsbacken								
2.5 D	59	07/98→01/01	➡	→ 07/00			03.0137-9240.2 669240	
2.8 dTI	84	07/98→10/01						
 Bremstrommel								
2.5 D	59	07/98→01/01	➡	→ 07/00			24.0228-0002.1 480159	Ø 320 x 69,5 / 282
2.8 dTI	84	07/98→10/01						
 Bremsbackensatz								
2.5 D	59	07/98→01/01	➡	→ 07/00			03.0137-0382.2 650382	Ø 280 x 65
2.8 dTI	84	07/98→10/01						
 Seilzug, Feststellbremse								
1.9 dCi 80	60	11/01→		→ 08/06; 	1	24.3727-0762.2 580762	L= 1.175	
1.9 dTI	59	09/00→						
2.2 dCi 90	66	09/00→		→ 08/06; Scheibenbremse; 	2	24.3727-1000.2 581000	L= 1.737	
2.5 dCi 100	73	10/03→						
2.5 dCi 120	84	10/01→		→ 08/06; Trommelbremse; 	2	24.3727-1072.2 581072	L= 1.420	
3.0 dCi 140	100	10/03→						
2.5 D	59	07/98→01/01			1	24.3727-0762.2 580762	L= 1.175	
2.8 dTI	84	07/98→10/01		Scheibenbremse; 	2	24.3727-1000.2 581000	L= 1.737	
				Trommelbremse; 	2	24.3727-1072.2 581072	L= 1.420	
2.5 dCi	74 -	08/06→		→ 12/10; Scheibenbremse; 	1	24.3727-0762.2 580762	L= 1.175	
107	107			→ 12/10; Scheibenbremse; 	2	24.3727-1000.2 581000	L= 1.737	
RENAULT - MASTER II Kasten (FD) 07/98→								
 Radbremsszylinder								
2.5 D	59	07/98→01/01	➡	→ 07/00; 			24.3223-1707.3 020435	BDX GG
2.8 dTI	84	07/98→10/01	➡	→ 07/00; 			24.3223-1708.3 020436	BDX GG
→								











	kw					! #		
RENAULT - MASTER II Kasten (FD) 07/98→								
 Radbremszylinder								
2.8 D	63	01/02→09/04	➡	☐		24.3223-1707.3	020435	BDX GG
			➡	☐		24.3223-1708.3	020436	BDX GG
Zubehörsatz, Bremsbacken								
2.5 D	59	07/98→01/01	➡	→ 07/00		03.0137-9240.2	669240	
2.8 dTI	84	07/98→10/01						
2.8 D	63	01/02→09/04	➡			03.0137-9240.2	669240	
 Bremstrommel								
2.5 D	59	07/98→01/01	➡	→ 07/00		24.0228-0002.1	480159	Ø 320 x 69,5 / 282
2.8 dTI	84	07/98→10/01						
2.8 D	63	01/02→09/04	➡			24.0228-0002.1	480159	Ø 320 x 69,5 / 282
 Bremsbackensatz								
2.5 D	59	07/98→01/01	➡	→ 07/00		03.0137-0382.2	650382	Ø 280 x 65
2.8 dTI	84	07/98→10/01						
2.8 D	63	01/02→09/04	➡			03.0137-0382.2	650382	Ø 280 x 65
 Seilzug, Feststellbremse								
1.9 dCi 80	60	11/01→		→ 08/06; ☒	1	24.3727-0762.2	580762	L= 1.175
1.9 dTI	59	09/00→		→ 08/06; Scheibenbremse; ☒	2	24.3727-1000.2	581000	L= 1.737
2.2 dCi 90	66	09/00→						
2.5 dCi 100	73	10/03→		→ 08/06; Trommelbremse; ☒	2	24.3727-1072.2	581072	L= 1.420
2.5 dCi 120	84	10/01→						
3.0 dCi 140	100	10/03→10/06						
2.5 D	59	07/98→01/01		08/00→; ☒	1	24.3727-0762.2	580762	L= 1.175
2.8 dTI	84	07/98→10/01		08/00→; Scheibenbremse; ☒	2	24.3727-1000.2	581000	L= 1.737
				08/00→; Trommelbremse; ☒	2	24.3727-1072.2	581072	L= 1.420
2.5 dCi	74	08/06→01/10		Scheibenbremse; ☒	1	24.3727-0762.2	580762	L= 1.175
				Scheibenbremse; ☒	2	24.3727-1000.2	581000	L= 1.737
2.5 dCi	88 - 107	08/06→		→ 12/10; Scheibenbremse; ☒	1	24.3727-0762.2	580762	L= 1.175
				→ 12/10; Scheibenbremse; ☒	2	24.3727-1000.2	581000	L= 1.737
2.8 D	63	01/02→09/04		☒	1	24.3727-0762.2	580762	L= 1.175
				Scheibenbremse; ☒	2	24.3727-1000.2	581000	L= 1.737
				Trommelbremse; ☒	2	24.3727-1072.2	581072	L= 1.420
RENAULT - MASTER II Pritsche/Fahrgestell (ED/HD/UD) 07/98→								
 Radbremszylinder								
2.5 D	59	07/98→01/01	➡	→ 07/00; ☐		24.3223-1707.3	020435	BDX GG
2.8 dTI	84	07/98→10/01	➡	→ 07/00; ☐		24.3223-1708.3	020436	BDX GG
Zubehörsatz, Bremsbacken								
2.5 D	59	07/98→01/01	➡	→ 07/00		03.0137-9240.2	669240	
2.8 dTI	84	07/98→10/01						
 Bremstrommel								
2.5 D	59	07/98→01/01	➡	→ 07/00		24.0228-0002.1	480159	Ø 320 x 69,5 / 282
2.8 dTI	84	07/98→10/01						
 Bremsbackensatz								
2.5 D	59	07/98→01/01	➡	→ 07/00		03.0137-0382.2	650382	Ø 280 x 65
2.8 dTI	84	07/98→10/01						
 Seilzug, Feststellbremse								
2.2 dCi 90	66	09/00→		→ 08/06; ☒	2	24.3727-0762.2	580762	L= 1.175
2.5 dCi 100	73	10/03→		→ 08/06; Scheibenbremse; ☒	2	24.3727-1000.2	581000	L= 1.737
2.5 dCi 120	84	10/01→						
3.0 dCi 140	100	10/03→		→ 08/06; Trommelbremse; ☒	2	24.3727-1072.2	581072	L= 1.420
2.5 D	59	07/98→01/01		☒	2	24.3727-0762.2	580762	L= 1.175
2.8 dTI	84	07/98→10/01		Scheibenbremse; ☒	2	24.3727-1000.2	581000	L= 1.737
				Trommelbremse; ☒	2	24.3727-1072.2	581072	L= 1.420
2.5 dCi	74 - 107	08/06→		→ 12/10; Scheibenbremse; ☒	1	24.3727-0762.2	580762	L= 1.175
				→ 12/10; Scheibenbremse; ☒	2	24.3727-1000.2	581000	L= 1.737













	kw					! #		
RENAULT - MASTER III Bus (JV) 02/11→								
 Seilzug, Feststellbremse								
2.3 dCi 100 FWD	74	02/11→			mittlerer Radstand / für verlängerten Radstand; 	1	24.3727-3606.2 583606	L= 1.032
2.3 dCi 110 FWD	81	09/14→						
2.3 dCi 125 FWD	92	02/11→			für verkürzten Radstand; 	1	24.3727-3607.2 583607	L= 1.086
2.3 dCi 135 FWD	100	07/14→						
2.3 dCi 145 FWD	107	02/11→						
2.3 dCi 150 FWD	110	10/12→						
2.3 dCi 165 FWD	120	07/14→						
2.3 dCi 170 FWD	125	07/15→						
2.3 dCi 180 FWD	132	01/20→						
RENAULT - MASTER III Kasten (FV) 02/10→								
 Seilzug, Feststellbremse								
2.3 dCi 100 FWD	74	02/10→			für verkürzten Radstand; Scheibenbremse; 	2	24.3727-3602.2 583602	L= 1.730
2.3 dCi 110 FWD	81	09/14→						
2.3 dCi 125 FWD	92	02/10→			mittlerer Radstand / für verlängerten Radstand; 	1	24.3727-3606.2 583606	L= 1.032
2.3 dCi 130 FWD	96	06/16→						
2.3 dCi 135 FWD	100	07/14→						
2.3 dCi 145 FWD	107	02/10→			für verkürzten Radstand; 	1	24.3727-3607.2 583607	L= 1.086
2.3 dCi 150 FWD	110	03/13→						
2.3 dCi 165 FWD	120	07/14→						
2.3 dCi 170 FWD	125	07/15→						
2.3 dCi 100 RWD	74	02/10→			für Fahrzeuge mit Einfachbereifung hinten; Scheibenbremse; 	2	24.3727-3603.2 583603	L= 1.555
2.3 dCi 125 RWD	92	02/10→						
2.3 dCi 130 RWD	96	03/12→			für Fahrzeuge mit Doppelbereifung hinten; Scheibenbremse; 	2	24.3727-3605.2 583605	L= 1.490
2.3 dCi 135 RWD	100	07/14→						
2.3 dCi 145 RWD	107	02/10→						
2.3 dCi 150 RWD	110	03/13→			mittlerer Radstand / für verlängerten Radstand; 	1	24.3727-3606.2 583606	L= 1.032
2.3 dCi 165 RWD	120	07/14→						
					für verkürzten Radstand; 	1	24.3727-3607.2 583607	L= 1.086
2.3 dCi 180 FWD Z.E.	132	07/19→			für verkürzten Radstand; 	2	24.3727-3602.2 583602	L= 1.730
	57	03/18→						
					mittlerer Radstand / für verlängerten Radstand; 	1	24.3727-3606.2 583606	L= 1.032
					für verkürzten Radstand; 	1	24.3727-3607.2 583607	L= 1.086
RENAULT - MASTER III Pritsche/Fahrgestell (EV, HV, UV) 02/10→								
 Seilzug, Feststellbremse								
2.3 dCi 100 FWD	74	02/10→			für verkürzten Radstand; Scheibenbremse; 	2	24.3727-3602.2 583602	L= 1.730
2.3 dCi 110 FWD	81	09/14→						
2.3 dCi 125 FWD	92	02/10→			mittlerer Radstand / für verlängerten Radstand; 	1	24.3727-3606.2 583606	L= 1.032
2.3 dCi 130 FWD	96	03/12→						
2.3 dCi 135 FWD	100	07/14→						
2.3 dCi 145 FWD	107	02/10→			für verkürzten Radstand; 	1	24.3727-3607.2 583607	L= 1.086
2.3 dCi 150 FWD	110	03/13→						
2.3 dCi 165 FWD	120	07/14→						
2.3 dCi 170 FWD	125	06/16→						
2.3 dCi 100 RWD	74	02/10→			für Fahrzeuge mit Einfachbereifung hinten; Scheibenbremse; 	2	24.3727-3603.2 583603	L= 1.555
2.3 dCi 125 RWD	92	02/10→						
2.3 dCi 135 RWD	100	07/14→			für Fahrzeuge mit Doppelbereifung hinten; Scheibenbremse; 	2	24.3727-3605.2 583605	L= 1.490
2.3 dCi 145 RWD	107	02/10→						
2.3 dCi 150 RWD	110	03/13→			mittlerer Radstand / für verlängerten Radstand; 	1	24.3727-3606.2 583606	L= 1.032
2.3 dCi 165 RWD	120	07/14→						
					für verkürzten Radstand; 	1	24.3727-3607.2 583607	L= 1.086
2.3 dCi 130 RWD	96	07/16→			für Fahrzeuge mit Einfachbereifung hinten; Scheibenbremse; 	2	24.3727-3603.2 583603	L= 1.555
					07/16→; für Fahrzeuge mit Doppelbereifung hinten; Scheibenbremse; 	2	24.3727-3605.2 583605	L= 1.490
					mittlerer Radstand / für verlängerten Radstand; 	1	24.3727-3606.2 583606	L= 1.032
					für verkürzten Radstand; 	1	24.3727-3607.2 583607	L= 1.086
2.3 dCi 180 FWD Z.E.	132	07/19→			für verkürzten Radstand; 	2	24.3727-3602.2 583602	L= 1.730
	57	03/18→						
					mittlerer Radstand / für verlängerten Radstand; 	1	24.3727-3606.2 583606	L= 1.032
					für verkürzten Radstand; 	1	24.3727-3607.2 583607	L= 1.086
RENAULT - MEGANE I (BA0/1_) 08/95→12/04								
 Radbremszylinder								
1.4 16V	70	03/99→08/03		→ 12/02; - ABS		2	24.3217-1705.3 020020	GG
1.9 dCi	75	02/01→08/03		→ 12/02; + ABS / - ASR		2	24.3219-1728.3 020452	GG
				→ 12/02; + ABS		2	24.3219-1728.3 020452	GG
1.4 e	55	01/96→08/03		06/98→ 02/99; + ABS		2	24.3217-1705.3 020020	GG
				06/98→ 12/02; - ABS		2	24.3217-1705.3 020020	GG
→								





















	kW			 	! #		
RENAULT - MEGANE I (BA0/1_) 08/95→12/04							
 Radbremszylinder							
1.4 e	55	01/96→08/03	➡	→ 12/02	2	24.3217-1705.3 020020	GG
			➡	06/98→ 12/02; + ABS	2	24.3219-1728.3 020452	GG
1.4 Eco	52	01/96→03/99	➡		2	24.3217-1705.3 020020	GG
1.6 e	66	01/96→03/99					
1.6 i	55	01/96→03/99					
1.9 dT	76	08/98→10/99					
2.0	85	05/98→05/01					
1.6 16V	81	11/01→12/04	➡	→ 12/02; - ABS	2	24.3217-1705.3 020020	GG
			➡	→ 12/02	2	24.3217-1705.3 020020	GG
			➡	→ 12/02; + ABS	2	24.3219-1728.3 020452	GG
			➡	→ 12/02; + ABS / - ASR	2	24.3219-1728.3 020452	GG
1.6 16V	79	03/99→08/02	➡	- ABS	2	24.3217-1705.3 020020	GG
1.6 LPG	80	10/00→08/02	➡		2	24.3217-1705.3 020020	GG
			➡	+ ABS	2	24.3219-1728.3 020452	GG
			➡	+ ABS / - ASR	2	24.3219-1728.3 020452	GG
1.6 LPG	66	08/95→03/99	➡	01/96→	2	24.3217-1705.3 020020	GG
1.8 16V	85	01/01→08/03	➡	→ 12/02; + ABS / - ASR	2	24.3219-1728.3 020452	GG
1.9 D	69	04/96→02/01	➡	09/96→	2	24.3217-1705.3 020020	GG
1.9 DCi	77	03/99→08/03	➡	→ 12/02; - ABS	2	24.3217-1705.3 020020	GG
1.9 D Eco	47	01/96→08/03	➡	06/98→ 12/02; - ABS	2	24.3217-1705.3 020020	GG
			➡	→ 12/02	2	24.3217-1705.3 020020	GG
			➡	06/98→ 12/02; + ABS	2	24.3219-1728.3 020452	GG
1.9 dT	66	01/96→08/03	➡	→ 12/02	2	24.3217-1705.3 020020	GG
1.9 dTi	59	02/01→08/03					
1.9 TDI	69	09/96→08/03					
2.0 i	80 - 84	01/96→08/03					
1.9 dTi	72	03/97→02/01	➡	→ 02/99; + ABS	2	24.3217-1705.3 020020	GG
			➡	- ABS	2	24.3217-1705.3 020020	GG
			➡		2	24.3217-1705.3 020020	GG
			➡	03/99→; + ABS	2	24.3219-1728.3 020452	GG
Zubehörsatz, Bremsbacken							
1.4 16V	70	03/99→08/03	➡	→ 12/02		03.0137-9125.2 669125	BDX
1.6 16V	81	11/01→12/04					
1.8 16V	85	01/01→08/03					
1.9 DCi	77	03/99→08/03					
1.9 dCi	75	02/01→08/03					
1.9 dT	66	01/96→08/03					
1.9 dTi	59	02/01→08/03					
1.9 TDI	69	09/96→08/03					
2.0 i	80 - 84	01/96→08/03					
1.4 e	55	01/96→08/03	➡	06/98→ 12/02		03.0137-9125.2 669125	BDX
1.9 D Eco	47	01/96→08/03	➡	→ 12/02		03.0137-9125.2 669125	BDX
1.4 Eco	52	01/96→03/99	➡			03.0137-9125.2 669125	BDX
1.6 16V	79	03/99→08/02					
1.6 e	66	01/96→03/99					
1.6 i	55	01/96→03/99					
1.6 LPG	80	10/00→08/02					
1.9 dT	76	08/98→10/99					
1.9 dTi	72	03/97→02/01					
2.0	85	05/98→05/01					
1.6 LPG	66	08/95→03/99	➡	01/96→		03.0137-9125.2 669125	BDX
1.9 D	69	04/96→02/01	➡	09/96→		03.0137-9125.2 669125	BDX
 Bremstrommel							
1.4 16V	70	03/99→08/03	➡	→ 12/02		24.0220-3037.1 480308	Ø 234 x 48 / 204,5 - RLG / - ABS Ring
1.4 e	55	01/96→08/03					
1.6 16V	81	11/01→12/04				24.0220-3721.2 480213	Ø 234 x 48 / 204,5 + RLG / + ABS Ring
1.8 16V	85	01/01→08/03					
1.9 DCi	77	03/99→08/03					
1.9 dCi	75	02/01→08/03					
1.9 D Eco	47	01/96→08/03					
1.9 dT	66	01/96→08/03					
1.9 dTi	59	02/01→08/03					
1.9 TDI	69	09/96→08/03					
→							

	kw			 	! #		
RENAULT - MEGANE I (BA0/1_) 08/95→12/04							
Bremstrommel							
2.0 i	80 - 84	01/96→08/03	➔	→ 12/02		24.0220-3037.1 480308 24.0220-3721.2 480213	Ø 234 x 48 / 204,5 - RLG / - ABS Ring Ø 234 x 48 / 204,5 + RLG / + ABS Ring
1.4 Eco 1.6 16V 1.6 e 1.6 i 1.6 LPG 1.9 dT 1.9 dTi 2.0	52 79 66 55 80 76 72 85	01/96→03/99 03/99→08/02 01/96→03/99 01/96→03/99 10/00→08/02 08/98→10/99 03/97→02/01 05/98→05/01	➔			24.0220-3037.1 480308 24.0220-3721.2 480213	Ø 234 x 48 / 204,5 - RLG / - ABS Ring Ø 234 x 48 / 204,5 + RLG / + ABS Ring
1.6 LPG	66	08/95→03/99	➔	01/96→		24.0220-3037.1 480308 24.0220-3721.2 480213	Ø 234 x 48 / 204,5 - RLG / - ABS Ring Ø 234 x 48 / 204,5 + RLG / + ABS Ring
1.9 D	69	04/96→02/01	➔	09/96→		24.0220-3037.1 480308 24.0220-3721.2 480213	Ø 234 x 48 / 204,5 - RLG / - ABS Ring Ø 234 x 48 / 204,5 + RLG / + ABS Ring
Bremsbackensatz							
1.4 16V 1.9 dCi	70 75	03/99→08/03 02/01→08/03	➔	→ 12/02		03.0137-0335.2 650335 03.0520-3217.3 693217	BDX Ø 203 x 39 BDX Ø 203 x 39 + RZ / + Zub TopKit
			➔	→ 12/02; - ABS		03.0520-5019.3 695019	BDX Ø 203 x 39 + RZ / + Zub TopKit
			➔	→ 12/02; + ABS		03.0520-5019.3 695019	BDX Ø 203 x 39 + RZ / + Zub TopKit
			➔	→ 12/02; + ABS / - ASR		03.0520-5019.3 695019	BDX Ø 203 x 39 + RZ / + Zub TopKit
1.4 e	55	01/96→08/03	➔	06/98→ 12/02		03.0137-0335.2 650335 03.0520-3217.3 693217	BDX Ø 203 x 39 BDX Ø 203 x 39 + RZ / + Zub TopKit
			➔	→ 12/02		03.0520-3217.3 693217	BDX Ø 203 x 39 + RZ / + Zub TopKit
			➔	06/98→ 12/02; - ABS		03.0520-5019.3 695019	BDX Ø 203 x 39 + RZ / + Zub TopKit
			➔	06/98→ 02/99; + ABS		03.0520-3217.3 693217	BDX Ø 203 x 39 + RZ / + Zub TopKit
			➔	06/98→ 12/02; + ABS		03.0520-5019.3 695019	BDX Ø 203 x 39 + RZ / + Zub TopKit
1.4 Eco 1.6 e 1.6 i 1.9 dT 2.0	52 66 55 76 85	01/96→03/99 01/96→03/99 01/96→03/99 08/98→10/99 05/98→05/01	➔			03.0137-0335.2 650335 03.0520-3217.3 693217	BDX Ø 203 x 39 BDX Ø 203 x 39 + RZ / + Zub TopKit
1.6 16V	81	11/01→12/04	➔	→ 12/02		03.0137-0335.2 650335 03.0520-3217.3 693217	BDX Ø 203 x 39 BDX Ø 203 x 39 + RZ / + Zub TopKit
			➔	→ 12/02; - ABS		03.0520-3217.3 693217	BDX Ø 203 x 39 + RZ / + Zub TopKit
			➔	→ 12/02; + ABS		03.0520-5019.3 695019	BDX Ø 203 x 39 + RZ / + Zub TopKit
			➔	→ 12/02; + ABS / - ASR		03.0520-5019.3 695019	BDX Ø 203 x 39 + RZ / + Zub TopKit
1.6 16V 1.6 LPG	79 80	03/99→08/02 10/00→08/02	➔			03.0137-0335.2 650335 03.0520-3217.3 693217	BDX Ø 203 x 39 BDX Ø 203 x 39 + RZ / + Zub TopKit
			➔	- ABS		03.0520-3217.3 693217	BDX Ø 203 x 39 + RZ / + Zub TopKit
			➔	+ ABS / - ASR		03.0520-5019.3 695019	BDX Ø 203 x 39 + RZ / + Zub TopKit
			➔	+ ABS		03.0520-5019.3 695019	BDX Ø 203 x 39 + RZ / + Zub TopKit
1.6 LPG	66	08/95→03/99	➔	01/96→		03.0137-0335.2 650335 03.0520-3217.3 693217	BDX Ø 203 x 39 BDX Ø 203 x 39 + RZ / + Zub TopKit
1.8 16V	85	01/01→08/03	➔	→ 12/02		03.0137-0335.2 650335 03.0520-5019.3 695019	BDX Ø 203 x 39 BDX Ø 203 x 39 + RZ / + Zub TopKit
			➔	→ 12/02; + ABS / - ASR		03.0520-5019.3 695019	BDX Ø 203 x 39 + RZ / + Zub TopKit
1.9 D →	69	04/96→02/01	➔	09/96→		03.0137-0335.2 650335	BDX Ø 203 x 39

	kw					! #		
RENAULT - MEGANE I (BA0/1_) 08/95→12/04								
 Bremsbackensatz								
1.9 D	69	04/96→02/01	➡	09/96→			03.0520-3217.3 693217	BDX Ø 203 x 39 + RZ / + Zub TopKit
1.9 DCi	77	03/99→08/03	➡	→ 12/02			03.0137-0335.2 650335	BDX Ø 203 x 39
			➡	→ 12/02; - ABS			03.0520-3217.3 693217	BDX Ø 203 x 39 + RZ / + Zub TopKit
1.9 D Eco	47	01/96→08/03	➡	06/98→ 12/02			03.0137-0335.2 650335	BDX Ø 203 x 39
			➡	→ 12/02			03.0137-0335.2 650335	BDX Ø 203 x 39
							03.0520-3217.3 693217	BDX Ø 203 x 39 + RZ / + Zub TopKit
			➡	06/98→ 12/02; - ABS			03.0520-3217.3 693217	BDX Ø 203 x 39 + RZ / + Zub TopKit
			➡	06/98→ 12/02; + ABS			03.0520-5019.3 695019	BDX Ø 203 x 39 + RZ / + Zub TopKit
1.9 dT 1.9 dTi 1.9 TDI 2.0 i	66 59 69 80 - 84	01/96→08/03 02/01→08/03 09/96→08/03 01/96→08/03	➡	→ 12/02			03.0137-0335.2 650335 03.0520-3217.3 693217	BDX Ø 203 x 39 BDX Ø 203 x 39 + RZ / + Zub TopKit
1.9 dTi	72	03/97→02/01	➡				03.0137-0335.2 650335 03.0520-3217.3 693217	BDX Ø 203 x 39 BDX Ø 203 x 39 + RZ / + Zub TopKit
			➡	→ 02/99; + ABS			03.0520-3217.3 693217	BDX Ø 203 x 39 + RZ / + Zub TopKit
			➡	- ABS			03.0520-3217.3 693217	BDX Ø 203 x 39 + RZ / + Zub TopKit
			➡	03/99→; + ABS			03.0520-5019.3 695019	BDX Ø 203 x 39 + RZ / + Zub TopKit
 Seilzug, Feststellbremse								
1.4 16V	70	03/99→08/03		→ 12/02; Trommelbremse; ⬇	2	24.3727-1050.2 581050	L= 1.440	
1.4 e	55	01/96→08/03		→ 12/02; ⬇	2	24.3727-1057.2 581057	L= 1.473	
1.4 Eco	52	01/96→03/99		→ 12/02; Trommelbremse; ⬇	2	24.3727-1050.2 581050	L= 1.440	
1.6 e	66	01/96→03/99		Trommelbremse; ⬇	2	24.3727-1050.2 581050	L= 1.440	
1.6 i	55	01/96→03/99						
1.6 16V	81	11/01→12/04		→ 12/02; für Fahrzeuge mit verstärktem Fahrwerk; Trommelbremse; ⬇	2	24.3727-1050.2 581050	L= 1.440	
				→ 12/02; für Fahrzeuge ohne verstärktes Fahrwerk; ⬇	2	24.3727-1057.2 581057	L= 1.473	
				→ 12/02; ⬇	2	24.3727-1057.2 581057	L= 1.473	
1.6 16V 1.6 LPG 1.9 dTi	79 80 72	03/99→08/02 10/00→08/02 03/97→02/01		für Fahrzeuge mit verstärktem Fahrwerk; Trommelbremse; ⬇	2	24.3727-1050.2 581050	L= 1.440	
				für Fahrzeuge ohne verstärktes Fahrwerk; ⬇	2	24.3727-1057.2 581057	L= 1.473	
				⬇	2	24.3727-1057.2 581057	L= 1.473	
1.6 LPG	66	08/95→03/99		01/96→; Trommelbremse; ⬇	2	24.3727-1050.2 581050	L= 1.440	
1.9 D	69	04/96→02/01		09/96→; ⬇	2	24.3727-1057.2 581057	L= 1.473	
1.9 DCi 1.9 dCi 1.9 dT 1.9 TDI 2.0 i	77 75 66 69 80	03/99→08/03 02/01→08/03 01/96→08/03 09/96→08/03 03/99→08/03		→ 12/02; ⬇	2	24.3727-1057.2 581057	L= 1.473	
1.9 D Eco	47	01/96→08/03		→ 12/02; für Fahrzeuge mit verstärktem Fahrwerk; Trommelbremse; ⬇	2	24.3727-1050.2 581050	L= 1.440	
				→ 12/02; Trommelbremse; ⬇	2	24.3727-1050.2 581050	L= 1.440	
				06/98→ 12/02; Trommelbremse; ⬇	2	24.3727-1050.2 581050	L= 1.440	
				→ 12/02; ⬇	2	24.3727-1057.2 581057	L= 1.473	
1.9 dT	76	08/98→10/99		⬇	2	24.3727-1057.2 581057	L= 1.473	
1.9 dTi	59	02/01→08/03		→ 12/02; für Fahrzeuge ohne verstärktes Fahrwerk; ⬇	2	24.3727-1057.2 581057	L= 1.473	
2.0 i	84	01/96→08/03		→ 12/02; für Fahrzeuge mit verstärktem Fahrwerk; Trommelbremse; ⬇	2	24.3727-1050.2 581050	L= 1.440	
				→ 12/02; für Fahrzeuge ohne verstärktes Fahrwerk; ⬇	2	24.3727-1057.2 581057	L= 1.473	
RENAULT - MEGANE I Cabriolet (EA0/1_) 10/96→08/03								
 Radbremszylinder								
1.4 16V 1.6 16V →	70 79	03/99→08/03 03/99→07/03	➡	- ABS	2	24.3217-1705.3 020020	GG	

	kw			 	! #		
RENAULT - MEGANE I Cabriolet (EA0/1_) 10/96→08/03							
 Radbremsszylinder							
1.4 16V 1.6 16V	70 79	03/99→08/03 03/99→07/03	➡	+ ABS	2	24.3219-1728.3 020452	GG
			➡	10/00→; + ABS / - ASR	2	24.3219-1728.3 020452	GG
1.6 e 2.0 2.0 i	66 84 80	10/96→03/99 04/97→08/03 03/99→08/03	➡		2	24.3217-1705.3 020020	GG
Zubehörsatz, Bremsbacken							
1.4 16V 1.6 16V	70 79	03/99→08/03 03/99→07/03	➡			03.0137-9125.2 669125	BDX
			➡	10/00→		03.0137-9125.2 669125	BDX
1.6 e 2.0 2.0 i	66 84 80	10/96→03/99 04/97→08/03 03/99→08/03	➡			03.0137-9125.2 669125	BDX
 Bremstrommel							
1.4 16V 1.6 16V	70 79	03/99→08/03 03/99→07/03	➡			24.0220-3037.1 480308	Ø 234 x 48 / 204,5 - RLG / - ABS Ring
1.6 e 2.0 2.0 i	66 84 80	10/96→03/99 04/97→08/03 03/99→08/03	➡			24.0220-3721.2 480213	Ø 234 x 48 / 204,5 + RLG / + ABS Ring
 Bremsbackensatz							
1.4 16V 1.6 16V	70 79	03/99→08/03 03/99→07/03	➡			03.0137-0335.2 650335	BDX Ø 203 x 39
			➡	10/00→		03.0137-0335.2 650335	BDX Ø 203 x 39
			➡	- ABS		03.0520-3217.3 693217	BDX Ø 203 x 39 + RZ / + Zub TopKit
			➡	10/00→; + ABS / - ASR		03.0520-5019.3 695019	BDX Ø 203 x 39 + RZ / + Zub TopKit
			➡	+ ABS		03.0520-5019.3 695019	BDX Ø 203 x 39 + RZ / + Zub TopKit
1.6 e 2.0 2.0 i	66 84 80	10/96→03/99 04/97→08/03 03/99→08/03	➡			03.0137-0335.2 650335	BDX Ø 203 x 39
			➡			03.0520-3217.3 693217	BDX Ø 203 x 39 + RZ / + Zub TopKit
 Seilzug, Feststellbremse							
1.4 16V 1.6 16V 1.6 e 2.0 2.0 i	70 79 66 84 80	03/99→08/03 03/99→07/03 10/96→03/99 04/97→08/03 03/99→08/03		⬇	2	24.3727-1054.2 581054	L= 1.367
RENAULT - MEGANE I Classic (LA0/1_) 09/96→08/08							
 Radbremsszylinder							
1.4	55	09/96→08/03	➡	04/98→ 02/99; + ABS	2	24.3217-1705.3 020020	GG
			➡	04/98→ 12/02; - ABS	2	24.3217-1705.3 020020	GG
			➡	→ 12/02	2	24.3217-1705.3 020020	GG
			➡	03/99→ 12/02; + ABS	2	24.3219-1728.3 020452	GG
1.4 16V	70	03/99→08/03	➡	→ 12/02; - ABS	2	24.3217-1705.3 020020	GG
			➡	→ 12/02; + ABS	2	24.3219-1728.3 020452	GG
			➡	→ 12/02; + ABS / - ASR	2	24.3219-1728.3 020452	GG
1.6 1.6 e 1.6 i 1.9 dT	64 66 55 76	02/00→09/00 09/96→03/99 09/96→03/99 08/98→10/99	➡		2	24.3217-1705.3 020020	GG
1.6 16V	81	09/99→12/01	➡	- ABS	2	24.3217-1705.3 020020	GG
			➡		2	24.3217-1705.3 020020	GG
			➡	+ ABS	2	24.3219-1728.3 020452	GG
1.6 16V	79	03/99→07/03	➡	→ 12/02; - ABS	2	24.3217-1705.3 020020	GG
			➡	09/99→ 12/02	2	24.3217-1705.3 020020	GG
			➡	→ 12/02; + ABS	2	24.3219-1728.3 020452	GG
1.8 16V	85	01/01→08/03	➡	→ 12/02; + ABS / - ASR	2	24.3219-1728.3 020452	GG
1.9 D 1.9 dT	47 66	09/96→08/03 09/96→08/03	➡	→ 12/02	2	24.3217-1705.3 020020	GG
1.9 dCi 1.9 dTi	75 59	02/01→08/03 02/01→08/03	➡	→ 12/02; - ABS	2	24.3217-1705.3 020020	GG
			➡	→ 12/02; + ABS	2	24.3219-1728.3 020452	GG
1.9 dCi	77	03/99→07/03	➡	- ABS	2	24.3217-1705.3 020020	GG
➔							

	kW					! #			
RENAULT - MEGANE I Classic (LA0/1) 09/96→08/08									
 Radbremszylinder									
2.0 RT	112	10/96→02/99	➡	+ ABS	2	24.3219-1728.3	020452	GG	
1.9 dTi	72	03/97→02/01	➡	- ABS	2	24.3217-1705.3	020020	GG	
			➡	→ 02/99; + ABS	2	24.3217-1705.3	020020	GG	
			➡	+ ABS	2	24.3219-1728.3	020452	GG	
			➡	03/99→; + ABS	2	24.3219-1728.3	020452	GG	
1.9 TDI	69	09/96→08/03	➡	→ 12/02	2	24.3220-1711.3	020409	TRW GG	
2.0 i	84	09/96→08/03	➡	→ 02/99; + ABS	2	24.3217-1705.3	020020	GG	
			➡	→ 12/02; - ABS	2	24.3217-1705.3	020020	GG	
			➡	→ 12/02	2	24.3217-1705.3	020020	GG	
			➡	03/99→ 12/02; + ABS	2	24.3219-1728.3	020452	GG	
Zubehörsatz, Bremsbacken									
1.4	55	09/96→08/03	➡	04/98→ 12/02		03.0137-9125.2	669125	BDX	
			➡	→ 12/02		03.0137-9125.2	669125	BDX	
1.4 16V	70	03/99→08/03	➡	→ 12/02		03.0137-9125.2	669125	BDX	
1.8 16V	85	01/01→08/03							
1.9 D	47	09/96→08/03							
1.9 dCi	75	02/01→08/03							
1.9 dT	66	09/96→08/03							
1.9 dTi	59	02/01→08/03							
2.0 i	84	09/96→08/03							
1.6	64	02/00→09/00	➡			03.0137-9125.2	669125	BDX	
			➡						
			➡						
			➡						
			➡						
			➡						
			➡						
			➡						
1.6 16V	81	09/99→12/01	➡						
			➡						
1.6 e	66	09/96→03/99							
1.6 i	55	09/96→03/99							
1.9 dCi	77	03/99→07/03							
1.9 dT	76	08/98→10/99							
1.9 dTi	72	03/97→02/01							
2.0 RT	112	10/96→02/99							
1.6 16V	79	03/99→07/03	➡	09/99→ 12/02		03.0137-9125.2	669125	BDX	
			➡	→ 12/02		03.0137-9125.2	669125	BDX	
 Bremstrommel									
1.4	55	09/96→08/03	➡	→ 12/02		24.0220-3037.1	480308	Ø 234 x 48 / 204,5 - RLG / - ABS Ring	
1.4 16V	70	03/99→08/03							
1.6 16V	79	03/99→07/03				24.0220-3721.2	480213	Ø 234 x 48 / 204,5 + RLG / + ABS Ring	
1.9 D	47	09/96→08/03							
1.9 dCi	75	02/01→08/03							
1.9 dT	66	09/96→08/03							
1.9 dTi	59	02/01→08/03							
2.0 i	84	09/96→08/03							
1.6	64	02/00→09/00	➡			24.0220-3037.1	480308	Ø 234 x 48 / 204,5 - RLG / - ABS Ring	
			➡						
			➡						
			➡						
			➡						
			➡						
			➡						
			➡						
1.6 16V	81	09/99→12/01	➡						
			➡						
1.6 e	66	09/96→03/99							
1.6 i	55	09/96→03/99							
1.9 dT	76	08/98→10/99							
1.9 dTi	72	03/97→02/01							
2.0	85	05/98→05/01							
2.0 RT	112	10/96→02/99							
1.8 16V	85	01/01→08/03	➡	→ 12/01		24.0220-3037.1	480308	Ø 234 x 48 / 204,5 - RLG / - ABS Ring	
			➡			24.0220-3721.2	480213	Ø 234 x 48 / 204,5 + RLG / + ABS Ring	
			➡	→ 12/02		24.0220-3037.1	480308	Ø 234 x 48 / 204,5 - RLG / - ABS Ring	
						24.0220-3721.2	480213	Ø 234 x 48 / 204,5 + RLG / + ABS Ring	
1.9 dCi	77	03/99→07/03	➡			24.0220-3037.1	480308	Ø 234 x 48 / 204,5 - RLG / - ABS Ring	
			➡	→ 12/02		24.0220-3721.2	480213	Ø 234 x 48 / 204,5 + RLG / + ABS Ring	
 Bremsbackensatz									
1.4	55	09/96→08/03	➡	04/98→ 12/02		03.0137-0335.2	650335	BDX Ø 203 x 39	
			➡	→ 12/02		03.0137-0335.2	650335	BDX Ø 203 x 39	
			➡			03.0520-3217.3	693217	BDX Ø 203 x 39 + RZ / + Zub TopKit	
			➡	04/98→ 12/02; - ABS		03.0520-3217.3	693217	BDX Ø 203 x 39 + RZ / + Zub TopKit	
→									

	kw			 	! #		
RENAULT - MEGANE I Classic (LA0/1) 09/96→08/08							
Bremsbackensatz							
1.4	55	09/96→08/03	➡	04/98→ 02/99; + ABS		03.0520-3217.3 693217	BDX Ø 203 x 39 + RZ / + Zub TopKit
			➡	03/99→ 12/02; + ABS		03.0520-5019.3 695019	BDX Ø 203 x 39 + RZ / + Zub TopKit
1.4 16V	70	03/99→08/03	➡	→ 12/02		03.0137-0335.2 650335	BDX Ø 203 x 39
			➡	→ 12/02; - ABS		03.0520-3217.3 693217	BDX Ø 203 x 39 + RZ / + Zub TopKit
			➡	→ 12/02; + ABS		03.0520-5019.3 695019	BDX Ø 203 x 39 + RZ / + Zub TopKit
			➡	→ 12/02; + ABS / - ASR		03.0520-5019.3 695019	BDX Ø 203 x 39 + RZ / + Zub TopKit
1.6 1.6 e 1.6 i 1.9 dT	64	02/00→09/00	➡			03.0137-0335.2 650335	BDX Ø 203 x 39
	66	09/96→03/99				03.0520-3217.3 693217	BDX Ø 203 x 39 + RZ / + Zub TopKit
	55	09/96→03/99				03.0520-3217.3 693217	BDX Ø 203 x 39 + RZ / + Zub TopKit
1.6 16V	81	09/99→12/01	➡			03.0137-0335.2 650335	BDX Ø 203 x 39
			➡	- ABS		03.0520-3217.3 693217	BDX Ø 203 x 39 + RZ / + Zub TopKit
			➡	+ ABS		03.0520-5019.3 695019	BDX Ø 203 x 39 + RZ / + Zub TopKit
1.6 16V	79	03/99→07/03	➡	09/99→ 12/02		03.0137-0335.2 650335	BDX Ø 203 x 39
						03.0520-3217.3 693217	BDX Ø 203 x 39 + RZ / + Zub TopKit
			➡	→ 12/02		03.0137-0335.2 650335	BDX Ø 203 x 39
			➡	→ 12/02; - ABS		03.0520-3217.3 693217	BDX Ø 203 x 39 + RZ / + Zub TopKit
1.8 16V	85	01/01→08/03	➡	→ 12/02		03.0137-0335.2 650335	BDX Ø 203 x 39
			➡	→ 12/02; + ABS / - ASR		03.0520-5019.3 695019	BDX Ø 203 x 39 + RZ / + Zub TopKit
						03.0520-3217.3 693217	BDX Ø 203 x 39 + RZ / + Zub TopKit
1.9 D 1.9 dT	47	09/96→08/03	➡	→ 12/02		03.0137-0335.2 650335	BDX Ø 203 x 39
	66	09/96→08/03				03.0520-3217.3 693217	BDX Ø 203 x 39 + RZ / + Zub TopKit
1.9 dCi 1.9 dTi	75	02/01→08/03	➡	→ 12/02		03.0137-0335.2 650335	BDX Ø 203 x 39
	59	02/01→08/03	➡	→ 12/02; - ABS		03.0520-3217.3 693217	BDX Ø 203 x 39 + RZ / + Zub TopKit
			➡	→ 12/02; + ABS		03.0520-5019.3 695019	BDX Ø 203 x 39 + RZ / + Zub TopKit
1.9 dCi 2.0 RT	77	03/99→07/03	➡			03.0137-0335.2 650335	BDX Ø 203 x 39
	112	10/96→02/99	➡	- ABS		03.0520-3217.3 693217	BDX Ø 203 x 39 + RZ / + Zub TopKit
			➡	+ ABS		03.0520-5019.3 695019	BDX Ø 203 x 39 + RZ / + Zub TopKit
1.9 dTi	72	03/97→02/01	➡			03.0137-0335.2 650335	BDX Ø 203 x 39
			➡	→ 02/99; + ABS		03.0520-3217.3 693217	BDX Ø 203 x 39 + RZ / + Zub TopKit
			➡	- ABS		03.0520-3217.3 693217	BDX Ø 203 x 39 + RZ / + Zub TopKit
			➡	03/99→; + ABS		03.0520-5019.3 695019	BDX Ø 203 x 39 + RZ / + Zub TopKit
			➡	+ ABS		03.0520-5019.3 695019	BDX Ø 203 x 39 + RZ / + Zub TopKit
2.0 i	84	09/96→08/03	➡	→ 12/02		03.0137-0335.2 650335	BDX Ø 203 x 39
						03.0520-3217.3 693217	BDX Ø 203 x 39 + RZ / + Zub TopKit
			➡	→ 02/99; + ABS		03.0520-3217.3 693217	BDX Ø 203 x 39 + RZ / + Zub TopKit
			➡	→ 12/02; - ABS		03.0520-3217.3 693217	BDX Ø 203 x 39 + RZ / + Zub TopKit
		➡	03/99→ 12/02; + ABS		03.0520-5019.3 695019	BDX Ø 203 x 39 + RZ / + Zub TopKit	
Seilzug, Feststellbremse							
1.4	55	09/96→08/03		→ 12/02; für Fahrzeuge mit verstärktem Fahrwerk; Trommelbremse; 	2	24.3727-1050.2 581050	L= 1.440
→							



RENAULT - MEGANE I Classic (LA0/1_) 09/96→08/08

Seilzug, Feststellbremse

1.4	55	09/96→08/03	→ 12/02; für Fahrzeuge ohne verstärktes Fahrwerk;	2	24.3727-1057.2	581057	L= 1.473
			04/98→ 12/02;	2	24.3727-1057.2	581057	L= 1.473
1.4 16V	70	03/99→08/03	→ 12/02; für Fahrzeuge mit verstärktem Fahrwerk; Trommelbremse;	2	24.3727-1050.2	581050	L= 1.440
			→ 12/02; für Fahrzeuge ohne verstärktes Fahrwerk;	2	24.3727-1057.2	581057	L= 1.473
			→ 12/02;	2	24.3727-1057.2	581057	L= 1.473
1.6	64	02/00→09/00	Trommelbremse;	2	24.3727-1050.2	581050	L= 1.440
1.6 16V	81	09/99→12/01	für Fahrzeuge mit verstärktem Fahrwerk; Trommelbremse;	2	24.3727-1050.2	581050	L= 1.440
			Trommelbremse;	2	24.3727-1050.2	581050	L= 1.440
				2	24.3727-1057.2	581057	L= 1.473
			für Fahrzeuge ohne verstärktes Fahrwerk;	2	24.3727-1057.2	581057	L= 1.473
1.6 16V	79	03/99→07/03	→ 12/02; für Fahrzeuge mit verstärktem Fahrwerk; Trommelbremse;	2	24.3727-1050.2	581050	L= 1.440
			09/99→ 12/02; Trommelbremse;	2	24.3727-1050.2	581050	L= 1.440
			→ 12/02; für Fahrzeuge ohne verstärktes Fahrwerk;	2	24.3727-1057.2	581057	L= 1.473
			→ 12/02;	2	24.3727-1057.2	581057	L= 1.473
1.6 e	66	09/96→03/99	für Fahrzeuge mit verstärktem Fahrwerk; Trommelbremse;	2	24.3727-1050.2	581050	L= 1.440
			Trommelbremse;	2	24.3727-1050.2	581050	L= 1.440
			für Fahrzeuge ohne verstärktes Fahrwerk;	2	24.3727-1057.2	581057	L= 1.473
1.6 i	55	09/96→03/99		2	24.3727-1057.2	581057	L= 1.473
1.9 dT	76	08/98→10/99					
1.8 16V	85	01/01→08/03	→ 12/02;	2	24.3727-1057.2	581057	L= 1.473
1.9 dT	66	09/96→08/03					
1.9 D	47	09/96→08/03	→ 12/02; für Fahrzeuge mit verstärktem Fahrwerk; Trommelbremse;	2	24.3727-1050.2	581050	L= 1.440
			→ 12/02; für Fahrzeuge ohne verstärktes Fahrwerk;	2	24.3727-1057.2	581057	L= 1.473
1.9 dTi	72	03/97→02/01	für Fahrzeuge mit verstärktem Fahrwerk; Trommelbremse;	2	24.3727-1050.2	581050	L= 1.440
			für Fahrzeuge ohne verstärktes Fahrwerk;	2	24.3727-1057.2	581057	L= 1.473
				2	24.3727-1057.2	581057	L= 1.473
1.9 TDI	69	09/96→08/03	→ 12/02;	2	24.3727-1063.2	581063	L= 1.456
2.0 i	84	09/96→08/03	→ 12/02; Trommelbremse;	2	24.3727-1050.2	581050	L= 1.440
			→ 12/02;	2	24.3727-1057.2	581057	L= 1.473
2.0 RT	112	10/96→02/99	für Fahrzeuge mit verstärktem Fahrwerk; Trommelbremse;	2	24.3727-1050.2	581050	L= 1.440
			für Fahrzeuge ohne verstärktes Fahrwerk;	2	24.3727-1057.2	581057	L= 1.473











RENAULT - MEGANE I Coach (DA0/1_) 03/96→08/03

Radbremszylinder














1.4 16V 1.6 16V	70 79	03/99→07/03 03/99→07/03	➡ → 02/03; - ABS	2	24.3217-1705.3	020020	GG
			➡ → 02/03; + ABS	2	24.3219-1728.3	020452	GG
			➡ 10/00→ 02/03; + ABS / - ASR	2	24.3219-1728.3	020452	GG
1.6 e	66	03/96→03/99	➡	2	24.3217-1705.3	020020	GG
1.9 dCi	75	02/01→08/03	➡ → 02/03; - ABS	2	24.3217-1705.3	020020	GG
			➡ → 02/03; + ABS	2	24.3219-1728.3	020452	GG
			➡ → 02/03; + ABS / - ASR	2	24.3219-1728.3	020452	GG
1.9 dTi	72	03/97→02/01	➡ 03/99→; - ABS	2	24.3217-1705.3	020020	GG
			➡ 05/97→ 02/99	2	24.3217-1705.3	020020	GG
			➡ 03/99→; + ABS	2	24.3219-1728.3	020452	GG
2.0 i	80 - 84	03/96→08/03	➡ → 02/03	2	24.3217-1705.3	020020	GG































Zubehörsatz, Bremsbacken































1.4 16V 1.6 16V	70 79	03/99→07/03 03/99→07/03	➡ 10/00→ 02/03		03.0137-9125.2	669125	BDX
			➡ → 02/03		03.0137-9125.2	669125	BDX
→							





























	kw				! #		
RENAULT - MEGANE I Coach (DA0/1_) 03/96→08/03							
Zubehörsatz, Bremsbacken							
1.6 e	66	03/96→03/99	➡			03.0137-9125.2 669125	BDX
1.9 dCi 2.0 i	75 80 - 84	02/01→08/03 03/96→08/03	➡	→ 02/03		03.0137-9125.2 669125	BDX
1.9 dTi	72	03/97→02/01	➡	05/97→		03.0137-9125.2 669125	BDX
 Bremstrommel							
1.4 16V	70	03/99→07/03	➡	10/00→ 02/03		24.0220-3037.1 480308	Ø 234 x 48 / 204,5 - RLG / - ABS Ring
			➡	→ 02/03		24.0220-3721.2 480213	Ø 234 x 48 / 204,5 + RLG / + ABS Ring
1.6 16V 1.9 dCi 2.0 i	79 75 80 - 84	03/99→07/03 02/01→08/03 03/96→08/03	➡	→ 02/03		24.0220-3037.1 480308	Ø 234 x 48 / 204,5 - RLG / - ABS Ring
						24.0220-3721.2 480213	Ø 234 x 48 / 204,5 + RLG / + ABS Ring
1.6 e	66	03/96→03/99	➡			24.0220-3037.1 480308	Ø 234 x 48 / 204,5 - RLG / - ABS Ring
						24.0220-3721.2 480213	Ø 234 x 48 / 204,5 + RLG / + ABS Ring
1.9 dTi	72	03/97→02/01	➡	05/97→		24.0220-3037.1 480308	Ø 234 x 48 / 204,5 - RLG / - ABS Ring
						24.0220-3721.2 480213	Ø 234 x 48 / 204,5 + RLG / + ABS Ring
 Bremsbackensatz							
1.4 16V 1.6 16V	70 79	03/99→07/03 03/99→07/03	➡	10/00→ 02/03		03.0137-0335.2 650335	BDX Ø 203 x 39
			➡	→ 02/03		03.0137-0335.2 650335	BDX Ø 203 x 39
			➡	→ 02/03; - ABS		03.0520-3217.3 693217	BDX Ø 203 x 39 + RZ / + Zub TopKit
			➡	10/00→ 02/03; + ABS / - ASR		03.0520-5019.3 695019	BDX Ø 203 x 39 + RZ / + Zub TopKit
			➡	→ 02/03; + ABS		03.0520-5019.3 695019	BDX Ø 203 x 39 + RZ / + Zub TopKit
1.6 e	66	03/96→03/99	➡			03.0137-0335.2 650335	BDX Ø 203 x 39
						03.0520-3217.3 693217	BDX Ø 203 x 39 + RZ / + Zub TopKit
1.9 dCi	75	02/01→08/03	➡	→ 02/03		03.0137-0335.2 650335	BDX Ø 203 x 39
			➡	→ 02/03; - ABS		03.0520-3217.3 693217	BDX Ø 203 x 39 + RZ / + Zub TopKit
			➡	→ 02/03; + ABS		03.0520-5019.3 695019	BDX Ø 203 x 39 + RZ / + Zub TopKit
			➡	→ 02/03; + ABS / - ASR		03.0520-5019.3 695019	BDX Ø 203 x 39 + RZ / + Zub TopKit
1.9 dTi	72	03/97→02/01	➡	05/97→		03.0137-0335.2 650335	BDX Ø 203 x 39
			➡	03/99→; - ABS		03.0520-3217.3 693217	BDX Ø 203 x 39 + RZ / + Zub TopKit
			➡	05/97→ 02/99		03.0520-3217.3 693217	BDX Ø 203 x 39 + RZ / + Zub TopKit
			➡	03/99→; + ABS		03.0520-5019.3 695019	BDX Ø 203 x 39 + RZ / + Zub TopKit
2.0 i	80 - 84	03/96→08/03	➡	→ 02/03		03.0137-0335.2 650335	BDX Ø 203 x 39
						03.0520-3217.3 693217	BDX Ø 203 x 39 + RZ / + Zub TopKit
 Seilzug, Feststellbremse							
1.4 16V	70	03/99→07/03		10/00→ 02/03; ⚠	2	24.3727-1054.2 581054	L= 1.367
1.6 16V 1.9 dCi 2.0 i	79 75 80 - 84	03/99→07/03 02/01→08/03 03/96→08/03		→ 02/03; ⚠	2	24.3727-1054.2 581054	L= 1.367
1.9 dTi	72	03/97→02/01		05/97→; ⚠	2	24.3727-1054.2 581054	L= 1.367
RENAULT - MEGANE I Grandtour (KA0/1_) 03/99→08/03							
 Radbremszylinder							
1.4 16V 1.4 e →	70 55	03/99→08/03 03/99→08/03	➡		2	24.3220-1711.3 020409	TRW GG


































	kw					! #		
RENAULT - MEGANE I Grandtour (KA0/1_) 03/99→08/03								
 Radbremsszylinder								
1.6 e 1.9 D	66 47	03/99→08/03 04/99→08/03	➡			2	24.3220-1711.3 020409	TRW GG
1.6 16V 1.9 dTi	79 72	03/99→08/03 03/99→02/01	➡	→ 06/99		2	24.3220-1711.3 020409	TRW GG
Zubehörsatz, Bremsbacken								
1.4 16V 1.4 e 1.6 e 1.9 D	70 55 66 47	03/99→08/03 03/99→08/03 03/99→08/03 04/99→08/03	➡				03.0137-9220.2 669220	TRW
1.6 16V 1.9 dTi	79 72	03/99→08/03 03/99→02/01	➡	→ 06/99			03.0137-9220.2 669220	TRW
 Bremsbackensatz								
1.4 16V 1.4 e 1.6 e 1.9 D	70 55 66 47	03/99→08/03 03/99→08/03 03/99→08/03 04/99→08/03	➡				03.0137-0336.2 650336 03.0520-5520.3 695520	TRW Ø 229 x 42 + HEB TRW Ø 229 x 42 + RZ / + Zub TopKit
1.6 16V 1.9 dTi	79 72	03/99→08/03 03/99→02/01	➡	→ 06/99			03.0137-0336.2 650336 03.0520-5520.3 695520	TRW Ø 229 x 42 + HEB TRW Ø 229 x 42 + RZ / + Zub TopKit
 Seilzug, Feststellbremse								
1.4 16V 1.4 e 1.6 e 1.9 D	70 55 66 47	03/99→08/03 03/99→08/03 03/99→08/03 04/99→08/03		Trommelbremse; <input type="checkbox"/>		2	24.3727-1063.2 581063	L= 1.456
1.6 16V 1.6 Bifuel 1.8 16V 1.9 dCi 1.9 dTi	79 80 85 75 59 - 72	03/99→08/03 03/99→09/00 01/01→08/03 02/01→08/03 03/99→08/03		Scheibenbremse; <input type="checkbox"/>			24.3727-1064.2 581064 24.3727-1065.2 581065	L= 1.480 L= 1.519
RENAULT - MEGANE I Hatchback Van (SA0/1_) 08/95→07/03								
 Radbremsszylinder								
1.9	47	08/95→09/00	➡				24.3217-1705.3 020020	GG
			➡	06/98→; - ABS			24.3217-1705.3 020020	GG
			➡	06/98→; + ABS			24.3219-1728.3 020452	GG
1.9 dCi	59	10/00→07/03	➡				24.3217-1705.3 020020	GG
Zubehörsatz, Bremsbacken								
1.9	47	08/95→09/00	➡				03.0137-9125.2 669125	BDX
			➡	06/98→			03.0137-9125.2 669125	BDX
1.9 dCi	59	10/00→07/03	➡				03.0137-9125.2 669125	BDX
 Bremstrommel								
1.9	47	08/95→09/00	➡				24.0220-3037.1 480308	Ø 234 x 48 / 204,5 - RLG / - ABS Ring
			➡	01/96→			24.0220-3721.2 480213	Ø 234 x 48 / 204,5 + RLG / + ABS Ring
1.9 dCi	59	10/00→07/03	➡				24.0220-3037.1 480308 24.0220-3721.2 480213	Ø 234 x 48 / 204,5 - RLG / - ABS Ring Ø 234 x 48 / 204,5 + RLG / + ABS Ring
 Bremsbackensatz								
1.9	47	08/95→09/00	➡				03.0137-0335.2 650335 03.0520-3217.3 693217	BDX Ø 203 x 39 BDX Ø 203 x 39 + RZ / + Zub TopKit
			➡	06/98→			03.0137-0335.2 650335	BDX Ø 203 x 39
			➡	06/98→; - ABS			03.0520-3217.3 693217	BDX Ø 203 x 39 + RZ / + Zub TopKit
			➡	06/98→; + ABS			03.0520-5019.3 695019	BDX Ø 203 x 39 + RZ / + Zub TopKit
1.9 dCi →	59	10/00→07/03	➡				03.0137-0335.2 650335 03.0520-3217.3 693217	BDX Ø 203 x 39 BDX Ø 203 x 39 + RZ / + Zub TopKit











	kw			 	! #		
RENAULT - MEGANE I Hatchback Van (SA0/1_) 08/95→07/03							
 Seilzug, Feststellbremse							
1.9	47	08/95→09/00		Trommelbremse; 	2	24.3727-1050.2 581050	L= 1.440
				für Fahrzeuge mit verstärktem Fahrwerk; Trommelbremse; 	2	24.3727-1050.2 581050	L= 1.440
				06/98→; Trommelbremse; 	2	24.3727-1050.2 581050	L= 1.440
					2	24.3727-1057.2 581057	L= 1.473
1.9 dCi	59	10/00→07/03		für Fahrzeuge ohne verstärktes Fahrwerk; 	2	24.3727-1057.2 581057	L= 1.473
RENAULT - Megane I Kombi van (KA_) 02/00→07/03							
 Radbremsszylinder							
1.4	70	04/01→07/03				24.3220-1711.3 020409	TRW GG
1.6	79	04/01→07/03					
1.6 BiFuel	79 - 80	04/01→07/03					
1.9 D	47	02/00→09/00					
Zubehörsatz, Bremsbacken							
1.4	70	04/01→07/03				03.0137-9220.2 669220	TRW
1.6	79	04/01→07/03					
1.6 BiFuel	79 - 80	04/01→07/03					
1.9 D	47	02/00→09/00					
 Bremsbackensatz							
1.4	70	04/01→07/03				03.0137-0336.2 650336	TRW Ø 229 x 42 + HEB
1.6	79	04/01→07/03				03.0520-5520.3 695520	TRW Ø 229 x 42 + RZ / + Zub TopKit
1.6 BiFuel	79 - 80	04/01→07/03					
1.9 D	47	02/00→09/00					
 Seilzug, Feststellbremse							
1.4	70	04/01→07/03		Trommelbremse; 	2	24.3727-1063.2 581063	L= 1.456
1.9 D	47	02/00→09/00					
1.6	79	04/01→07/03		Scheibenbremse; 		24.3727-1064.2 581064	L= 1.480
1.6 BiFuel	79 - 80	04/01→07/03		Scheibenbremse; 		24.3727-1065.2 581065	L= 1.519
1.8	85	04/01→07/03					
1.9 dCi	75 - 77	04/01→07/03					
1.9 DTI	59	04/01→07/03					
RENAULT - MEGANE II (BM0/1_, CM0/1_) 07/01→10/12							
 Seilzug, Feststellbremse							
1.4 16V	60 - 72	11/02→02/08		Scheibenbremse; 	2	24.3727-1070.2 581070	L= 2.023
1.5 dCi	63 - 78	10/03→06/08					
1.6	77 - 79	06/05→01/11					
1.6 16V	82 - 83	11/02→06/08					
1.6 Flex-Fuel	77	01/07→02/08					
1.9 dCi	88	11/02→02/08					
2.0	169	08/06→02/08					
2.0 16V	99	11/02→02/08					
2.0 16V Turbo	120	05/04→02/08					
2.0 dCi	110 - 127	09/05→02/08					
1.5 dCi	60	09/02→02/08		11/02→; Scheibenbremse; 	2	24.3727-1070.2 581070	L= 2.023
1.5 dCi	76	01/07→03/09		→ 11/08; Scheibenbremse; 	2	24.3727-1070.2 581070	L= 2.023
1.9 dCi	96	05/05→12/09					
2.0 Renault Sport	165	05/04→10/09					
1.6 Bifuel	77	06/05→02/08		01/07→; Scheibenbremse; 	2	24.3727-1070.2 581070	L= 2.023
1.9 dCi	68 - 85	11/02→02/08		01/06→; Scheibenbremse; 	2	24.3727-1070.2 581070	L= 2.023
RENAULT - MEGANE II Hatchback Van (KM0/2_) 08/03→07/09							
 Seilzug, Feststellbremse							
1.5 dCi	60 - 78	08/03→03/09		Scheibenbremse; 	2	24.3727-1070.2 581070	L= 2.023












	kW					! #		
RENAULT - MEGANE II Kasten/Kombi (KM_) 08/03→07/09								
 Seilzug, Feststellbremse								
1.5 dCi	60	08/03→07/09			Scheibenbremse; 	2	24.3727-1069.2 581069	L= 2.080
1.6	78	10/03→01/08						
1.9 dCi	96	02/06→10/06						
RENAULT - MEGANE II Kombi (KM0/1_) 08/03→08/12								
 Seilzug, Feststellbremse								
1.4	72	08/03→07/09			09/03→ 12/08; Scheibenbremse; 	2	24.3727-1069.2 581069	L= 2.080
1.6	83	08/03→07/09						
1.9 dCi	88	08/03→07/09						
2.0	99	08/03→07/09						
1.5 dCi	63 - 78	02/04→07/09			Scheibenbremse; 	2	24.3727-1069.2 581069	L= 2.080
1.6 16V	75 - 77	05/05→07/09						
1.6 LPG 16V	82	01/06→08/09						
1.9 dCi	66 - 68	03/04→02/07						
2.0	102	12/06→01/11						
1.5 dCi	60	08/03→05/06			09/03→; Scheibenbremse; 	2	24.3727-1069.2 581069	L= 2.080
1.5 dCi	76	01/07→07/09			→ 12/08; Scheibenbremse; 	2	24.3727-1069.2 581069	L= 2.080
1.6 16V Hi-Flex	77	02/08→07/09						
1.9 dCi	81 - 85	05/05→07/09						
2.0 dCi	110	09/05→07/09						
1.6 16V	81	05/06→10/11			→ 07/09; Scheibenbremse; 	2	24.3727-1069.2 581069	L= 2.080
1.6 16V	82	01/06→08/09			01/07→ 12/08; Scheibenbremse; 	2	24.3727-1069.2 581069	L= 2.080
1.9 dCi	96	05/05→07/09			→ 02/07; Scheibenbremse; 	2	24.3727-1069.2 581069	L= 2.080
RENAULT - MEGANE II Stufenheck (LM0/1_) 08/03→								
 Seilzug, Feststellbremse								
1.4	60	09/03→			→ 08/06; Scheibenbremse; 	2	24.3727-1069.2 581069	L= 2.080
1.4	72	09/03→			→ 12/08; Scheibenbremse; 	2	24.3727-1069.2 581069	L= 2.080
1.5 dCi	63 - 78	05/05→12/10						
1.6	77 - 83	09/03→						
1.6 Hi-Flex	85	03/06→						
1.9 dCi	68 - 96	09/03→						
2.0	99	09/03→						
2.0 dCi	110	09/05→						
1.5 dCi	74	02/04→12/10			→ 03/06; Scheibenbremse; 	2	24.3727-1069.2 581069	L= 2.080
1.5 dCi	60	08/03→12/10			09/03→ 12/08; Scheibenbremse; 	2	24.3727-1069.2 581069	L= 2.080
1.5 dCi	76	10/03→12/10			01/07→ 12/08; Scheibenbremse; 	2	24.3727-1069.2 581069	L= 2.080
1.6 16V	82	01/06→						
1.6	81	09/03→11/08			Scheibenbremse; 	2	24.3727-1069.2 581069	L= 2.080
1.9 dCi	66	09/03→12/05						
2.0	101	04/06→11/10						
RENAULT - MEGANE III Combi Van (KZ0/1) 01/09→08/15								
 Seilzug, Feststellbremse								
1.5 dCi	63	03/10→08/15			Scheibenbremse; - eFSB; 	2	24.3727-1081.2 581081	L= 1.940
1.5 dCi	66 - 81	01/09→08/15			Scheibenbremse; 	2	24.3727-1080.2 581080	L= 1.883
					Scheibenbremse; - eFSB; 	2	24.3727-1081.2 581081	L= 1.940
RENAULT - MEGANE III Coupe (DZ0/1_) 11/08→09/16								
 Seilzug, Feststellbremse								
1.2 TCe	85 - 97	03/12→08/15			Scheibenbremse; 	2	24.3727-1080.2 581080	L= 1.883
1.4 TCe	96	04/09→08/15						
1.5 dCi	63 - 81	11/08→08/15						
1.6 16V	74 - 81	11/08→08/15						
1.6 16V Bifuel	81	11/08→08/15						
1.6 dCi	96	04/11→08/15						
1.9 dCi	96	11/08→08/15						
2.0 CVT	103	05/09→08/15						
2.0 dCi	110 - 120	04/09→08/15						
2.0 R.S.	201	07/14→09/16						
2.0 TCe	132 - 184	11/08→08/15						
→								













	kW					! #		
RENAULT - MEGANE III Coupe (DZ0/1_) 11/08→09/16								
 Seilzug, Feststellbremse								
2.0 TCe 220	162	11/13→08/15			Scheibenbremse; 	2	24.3727-1080.2 581080	L= 1.883
2.0 R.S.	195	11/08→09/16			08/11→; Scheibenbremse; 	2	24.3727-1080.2 581080	L= 1.883
RENAULT - MEGANE III Grandtour (KZ0/1) 11/08→01/16								
 Seilzug, Feststellbremse								
1.2 TCe	85 - 97	03/12→01/16			Scheibenbremse; - eFSB; 	2	24.3727-1081.2 581081	L= 1.940
1.4 TCe	96	05/09→08/15						
1.5 dCi	63 - 70	03/09→08/15						
1.6 16V	74 - 81	05/09→08/15						
1.6 dCi	96	04/11→08/15						
1.9 dCi	96	05/09→08/15						
2.0 CVT	103	05/09→08/15						
1.5 dCi	66 - 81	02/09→08/15			Scheibenbremse; 	2	24.3727-1080.2 581080	L= 1.883
1.6 BiFuel	81	11/08→08/15			Scheibenbremse; - eFSB; 	2	24.3727-1081.2 581081	L= 1.940
2.0 dCi	110 - 120	04/09→08/15						
2.0 TCe	132	11/08→08/15			05/09→; Scheibenbremse; 	2	24.3727-1080.2 581080	L= 1.883
					05/09→; Scheibenbremse; - eFSB; 	2	24.3727-1081.2 581081	L= 1.940
RENAULT - MEGANE III Hatchback Van (BZ_) 11/08→08/15								
 Seilzug, Feststellbremse								
1.5 dCi	66 - 81	11/08→08/15				2	24.3727-1080.2 581080	L= 1.883
RENAULT - MEGANE III Schrägheck (BZ0/1_, B3_) 11/08→								
 Seilzug, Feststellbremse								
1.2 TCe	85 - 97	03/12→01/16			Scheibenbremse; 	2	24.3727-1080.2 581080	L= 1.883
1.4 TCe	96	04/09→08/15						
1.5 dCi	63 - 81	11/08→01/16						
1.6	86	01/14→01/16						
1.6 16V	74 - 85	11/08→01/16						
1.6 16V BiFuel	81	05/09→08/15						
1.6 16V Hi-Flex	81	11/08→08/15						
1.6 dCi	96	04/11→08/15						
1.9 dCi	96	11/08→01/16						
2.0	105	01/11→08/15						
2.0 CVT	103	02/09→08/15						
2.0 dCi	110 - 120	04/09→08/15						
2.0 TCe	132 - 140	11/08→08/15						
2.0 TCe 220	162	11/13→01/16						
RENAULT - MEGANE Scenic (JA0/1_) 10/96→12/01								
 Radbremszylinder								
1.4 i	55	01/97→09/99				2	24.3220-1711.3 020409	TRW GG
1.6 i	55	01/97→09/99						
1.9 D	47	03/97→09/99						
1.9 dT	66 - 69	01/97→09/99						
2.0 i	80 - 84	01/97→09/99						
1.6 16V	79	04/98→10/99		→ 09/99		2	24.3220-1711.3 020409	TRW GG
2.0 RXE 4x4	84	05/97→10/99						
1.6 e	66	10/96→10/99		11/96→ 09/99		2	24.3220-1711.3 020409	TRW GG
1.9 dTi	72	04/97→09/99		- ABS		2	24.3220-1711.3 020409	TRW GG
Zubehörsatz, Bremsbacken								
1.4 i	55	01/97→09/99					03.0137-9220.2 669220	TRW
1.6 i	55	01/97→09/99						
1.9 D	47	03/97→09/99						
1.9 dT	66 - 69	01/97→09/99						
2.0 i	80 - 84	01/97→09/99						
1.6 16V	79	04/98→10/99		→ 09/99			03.0137-9220.2 669220	TRW
2.0 RXE 4x4	84	05/97→10/99						
1.6 e	66	10/96→10/99		11/96→ 09/99			03.0137-9220.2 669220	TRW
→								





































	kw					! #		
RENAULT - MEGANE Scenic (JA0/1_) 10/96→12/01								
Zubehörsatz, Bremsbacken								
1.9 dTi	72	04/97→09/99	➡	- ABS			03.0137-9220.2 669220	TRW
 Bremsbackensatz								
1.4 i	55	01/97→09/99	➡				03.0137-0336.2 650336	TRW Ø 229 x 42 + HEB
1.6 i	55	01/97→09/99					03.0520-5520.3 695520	TRW Ø 229 x 42 + RZ / + Zub
1.9 D	47	03/97→09/99						TopKit
1.9 dT	66 - 69	01/97→09/99						
2.0 i	80 - 84	01/97→09/99						
1.6 16V	79	04/98→10/99	➡	→ 09/99			03.0137-0336.2 650336	TRW Ø 229 x 42 + HEB
2.0 RXE 4x4	84	05/97→10/99					03.0520-5520.3 695520	TRW Ø 229 x 42 + RZ / + Zub
								TopKit
1.6 e	66	10/96→10/99	➡	11/96→09/99			03.0137-0336.2 650336	TRW Ø 229 x 42 + HEB
							03.0520-5520.3 695520	TRW Ø 229 x 42 + RZ / + Zub
								TopKit
1.9 dTi	72	04/97→09/99	➡	- ABS			03.0137-0336.2 650336	TRW Ø 229 x 42 + HEB
							03.0520-5520.3 695520	TRW Ø 229 x 42 + RZ / + Zub
								TopKit
 Seilzug, Feststellbremse								
1.4 i	55	01/97→09/99		Trommelbremse; 	2	24.3727-1045.2 581045		L= 1.476
1.6 i	55	01/97→09/99						
1.9 dT	69	03/97→08/99						
2.0 i	80 - 84	01/97→09/99						
1.6 16V	79	04/98→10/99		→ 09/99; Trommelbremse; 	2	24.3727-1045.2 581045		L= 1.476
2.0 RXE 4x4	84	05/97→10/99						
1.6 e	66	10/96→10/99		11/96→09/99; Trommelbremse; 	2	24.3727-1045.2 581045		L= 1.476
1.9 D	47	03/97→09/99		08/99→; - ABS; Trommelbremse; 	2	24.3727-1045.2 581045		L= 1.476
				Trommelbremse; 	2	24.3727-1045.2 581045		L= 1.476
				→ 07/99; Trommelbremse; 	2	24.3727-1045.2 581045		L= 1.476
				08/99→; + ABS; Trommelbremse; 		24.3727-1055.2 581055		L= 1.479
				08/99→; + ABS; Trommelbremse; 		24.3727-1056.2 581056		L= 1.508
1.9 dT	66	01/97→09/99		→ 12/97; Trommelbremse; 	2	24.3727-1045.2 581045		L= 1.476
1.9 dTi	72	04/97→09/99		03/98→; - ABS; Trommelbremse; 	2	24.3727-1045.2 581045		L= 1.476
				08/99→; - ABS; Trommelbremse; 	2	24.3727-1045.2 581045		L= 1.476
				→ 07/99; - ABS; Trommelbremse; 	2	24.3727-1045.2 581045		L= 1.476
				08/99→; + ABS; Trommelbremse; 		24.3727-1055.2 581055		L= 1.479
				08/99→; + ABS; Trommelbremse; 		24.3727-1056.2 581056		L= 1.508
RENAULT - MODUS / GRAND MODUS (F/JP0_) 09/04→								
 Radbremszylinder								
1.2	48 - 55	12/04→	➡	- ESP; → 06/13	2	24.3219-1755.3 020508		ALU
1.2 16V Hi-Flex	55	10/08→						
1.5 dCi	48 - 63	12/04→						
1.5 dCi 75	55	10/10→						
1.5 dCi 90	65	10/10→						
1.2 GPL	55	05/08→12/12	➡	- ESP	2	24.3219-1755.3 020508		ALU
1.5 dCi	60	09/04→	➡	09/05→; - ESP; → 06/13	2	24.3219-1755.3 020508		ALU
Zubehörsatz, Bremsbacken								
1.2	48 - 55	12/04→	➡	- ESP; → 06/13			03.0137-9280.2 669280	
1.2 16V Hi-Flex	55	10/08→						
1.5 dCi	48 - 63	12/04→						
1.5 dCi 75	55	10/10→						
1.5 dCi 90	65	10/10→						
1.2 GPL	55	05/08→12/12	➡	- ESP			03.0137-9280.2 669280	
1.5 dCi	60	09/04→	➡	09/05→; - ESP; → 06/13			03.0137-9280.2 669280	
 Bremstrommel								
1.2	48 - 55	12/04→	➡	→ 06/13; - ESP; für verkürzten Radstand			24.0220-3033.1 480195	Ø 237 x 50,5 / 204,5 - RLG / - ABS Ring
1.2 16V Hi-Flex	55	10/08→						
1.5 dCi	48 - 50	12/04→						
1.5 dCi 75	55	10/10→						

	kw				! #		
RENAULT - MODUS / GRAND MODUS (F/JP0_) 09/04 →							
Bremstrommel							
1.5 dCi 90	65	10/10 →	➡	→ 06/13; - ESP; für verkürzten Radstand	24.0220-3033.1	480195	Ø 237 x 50,5 / 204,5 - RLG / - ABS Ring
1.2 GPL	55	05/08 → 12/12	➡	- ESP; für verkürzten Radstand	24.0220-3033.1	480195	Ø 237 x 50,5 / 204,5 - RLG / - ABS Ring
1.5 dCi	60	09/04 →	➡	09/05 →; - ESP; → 06/13; für verkürzten Radstand	24.0220-3033.1	480195	Ø 237 x 50,5 / 204,5 - RLG / - ABS Ring
1.5 dCi	63	12/04 →	➡	→ 02/14; für verkürzten Radstand	24.0220-3033.1	480195	Ø 237 x 50,5 / 204,5 - RLG / - ABS Ring
Bremsbackensatz							
1.2	48 - 55	12/04 →	➡	- ESP; → 06/13	03.0137-0454.2	650454	AP Ø 203 x 38 + HEB
1.2 16V Hi-Flex	55	10/08 →			03.0520-6419.3	696419	AP Ø 203 x 38 + RZ / + Zub TopKit
1.5 dCi	48 - 63	12/04 →					
1.5 dCi 75	55	10/10 →					
1.5 dCi 90	65	10/10 →					
1.2 GPL	55	05/08 → 12/12	➡	- ESP	03.0137-0454.2	650454	AP Ø 203 x 38 + HEB
					03.0520-6419.3	696419	AP Ø 203 x 38 + RZ / + Zub TopKit
1.5 dCi	60	09/04 →	➡	09/05 →; - ESP; → 06/13	03.0137-0454.2	650454	AP Ø 203 x 38 + HEB
					03.0520-6419.3	696419	AP Ø 203 x 38 + RZ / + Zub TopKit
Seilzug, Feststellbremse							
1.2	58 - 76	12/04 →		für Fahrzeuge mit Scheibenbremse an der Hinterachse; → 06/13; für verkürzten Radstand; <input type="checkbox"/>	24.3727-1083.2	581083	L= 1.276
1.5 dCi	76 - 78	05/05 →		für Fahrzeuge mit Scheibenbremse an der Hinterachse; → 06/13; für verkürzten Radstand; <input type="checkbox"/>	24.3727-1084.2	581084	L= 1.375
				für Fahrzeuge mit Scheibenbremse an der Hinterachse; → 06/13; für verlängerten Radstand; <input type="checkbox"/>	24.3727-3600.2	583600	L= 1.322
				für Fahrzeuge mit Scheibenbremse an der Hinterachse; → 06/13; für verlängerten Radstand; <input type="checkbox"/>	24.3727-3601.2	583601	L= 1.448
1.2	48 - 55	12/04 →		für Fahrzeuge mit Scheibenbremse an der Hinterachse; → 06/13; für verkürzten Radstand; <input type="checkbox"/>	24.3727-1083.2	581083	L= 1.276
1.2 16V	74	05/07 →					
1.2 16V Hi-Flex	55	10/08 →		für Fahrzeuge mit Scheibenbremse an der Hinterachse; → 06/13; für verkürzten Radstand; <input type="checkbox"/>	24.3727-1084.2	581084	L= 1.375
1.4	72	12/04 →					
1.5 dCi	48 - 63	12/04 →					
1.5 dCi 75	55	10/10 →		für Fahrzeuge mit Trommelbremse an der Hinterachse; → 06/13; für verkürzten Radstand; Trommelbremse; <input type="checkbox"/>	24.3727-1085.2	581085	L= 1.387
1.5 dCi 90	65	10/10 →					
1.6	65 - 82	12/04 →		für Fahrzeuge mit Trommelbremse an der Hinterachse; → 06/13; für verkürzten Radstand; <input type="checkbox"/>	24.3727-1086.2	581086	L= 1.497
				für Fahrzeuge mit Trommelbremse an der Hinterachse; → 06/13; für verlängerten Radstand; <input type="checkbox"/>	24.3727-1090.2	581090	L= 1.572
				für Fahrzeuge mit Scheibenbremse an der Hinterachse; → 06/13; für verlängerten Radstand; <input type="checkbox"/>	24.3727-3600.2	583600	L= 1.322
				für Fahrzeuge mit Scheibenbremse an der Hinterachse; → 06/13; für verlängerten Radstand; <input type="checkbox"/>	24.3727-3601.2	583601	L= 1.448
1.2 GPL	55	05/08 → 12/12		für Fahrzeuge mit Scheibenbremse an der Hinterachse; für verkürzten Radstand; <input type="checkbox"/>	24.3727-1083.2	581083	L= 1.276
				für Fahrzeuge mit Scheibenbremse an der Hinterachse; für verkürzten Radstand; <input type="checkbox"/>	24.3727-1084.2	581084	L= 1.375
				für Fahrzeuge mit Trommelbremse an der Hinterachse; für verkürzten Radstand; Trommelbremse; <input type="checkbox"/>	24.3727-1085.2	581085	L= 1.387
				für Fahrzeuge mit Trommelbremse an der Hinterachse; für verkürzten Radstand; <input type="checkbox"/>	24.3727-1086.2	581086	L= 1.497
				für Fahrzeuge mit Trommelbremse an der Hinterachse; für verlängerten Radstand; <input type="checkbox"/>	24.3727-1090.2	581090	L= 1.572
→							








	kw					! #		
RENAULT - MODUS / GRAND MODUS (F/JP0_) 09/04 →								
 Seilzug, Feststellbremse								
1.2 GPL	55	05/08 → 12/12			für Fahrzeuge mit Scheibenbremse an der Hinterachse; für verlängerten Radstand; <input type="checkbox"/>		24.3727-3600.2 583600	L= 1.322
					für Fahrzeuge mit Scheibenbremse an der Hinterachse; für verlängerten Radstand; <input type="checkbox"/>		24.3727-3601.2 583601	L= 1.448
1.5 dCi	60	09/04 →			für Fahrzeuge mit Scheibenbremse an der Hinterachse; → 06/13; für verkürzten Radstand; <input type="checkbox"/>		24.3727-1083.2 581083	L= 1.276
					für Fahrzeuge mit Scheibenbremse an der Hinterachse; → 06/13; für verkürzten Radstand; <input type="checkbox"/>		24.3727-1084.2 581084	L= 1.375
					09/05 → 06/13; für Fahrzeuge mit Trommelbremse an der Hinterachse; für verkürzten Radstand; Trommelbremse; <input type="checkbox"/>		24.3727-1085.2 581085	L= 1.387
					09/05 → 06/13; für Fahrzeuge mit Trommelbremse an der Hinterachse; für verkürzten Radstand; <input type="checkbox"/>		24.3727-1086.2 581086	L= 1.497
					09/05 → 06/13; für Fahrzeuge mit Trommelbremse an der Hinterachse; für verlängerten Radstand; <input type="checkbox"/>		24.3727-1090.2 581090	L= 1.572
					für Fahrzeuge mit Scheibenbremse an der Hinterachse; → 06/13; für verlängerten Radstand; <input type="checkbox"/>		24.3727-3600.2 583600	L= 1.322
					für Fahrzeuge mit Scheibenbremse an der Hinterachse; → 06/13; für verlängerten Radstand; <input type="checkbox"/>		24.3727-3601.2 583601	L= 1.448
RENAULT - SAFRANE II (B54_) 07/96 → 12/00								
 Seilzug, Feststellbremse								
2.0 16V	100	07/96 → 12/00			08/96 →; Scheibenbremse; <input type="checkbox"/>		24.3727-1028.2 581028	L= 850
2.2 dT	83	07/96 → 12/00			08/96 →; Scheibenbremse; <input type="checkbox"/>		24.3727-1034.2 581034	L= 1.091
2.5 20V	121	07/96 → 12/00			08/96 →; Scheibenbremse; <input type="checkbox"/>		24.3727-1034.2 581034	L= 1.091
2.9 24V	140	03/99 → 12/00			Scheibenbremse; <input type="checkbox"/>		24.3727-1028.2 581028	L= 850
					Scheibenbremse; <input type="checkbox"/>		24.3727-1034.2 581034	L= 1.091
3.0 V6	123	07/96 → 12/00			08/96 →; Scheibenbremse; <input type="checkbox"/>		24.3727-1028.2 581028	L= 850
					→ 07/96; Scheibenbremse; <input type="checkbox"/>		24.3727-1028.2 581028	L= 850
					08/96 →; Scheibenbremse; <input type="checkbox"/>		24.3727-1034.2 581034	L= 1.091
					→ 07/96; Scheibenbremse; <input type="checkbox"/>		24.3727-1034.2 581034	L= 1.091
RENAULT - SANDERO/STEPWAY I (BS_) 11/07 →								
 Radbremszylinder								
1.4	55	02/09 →			➡		2 24.3217-1710.3 020420	TRW GG
1.6	75 - 77	12/07 →			➡	+ ABS	2 24.3217-1711.3 020449	BOS ALU
					➡	- ABS	2 24.3219-1722.3 020426	BDX GG
1.4 LPG	53	02/09 →			➡	Bremstrommeldurchmesser innen [Zoll]: 8	2 24.3217-1710.3 020420	TRW GG
1.6	66	05/09 →			➡	Bremstrommeldurchmesser innen [Zoll]: 7	2 24.3219-1722.3 020426	BDX GG
1.6	62	11/10 →			➡		2 24.3217-1710.3 020420	TRW GG
					➡	- ABS	2 24.3219-1722.3 020426	BDX GG
1.6	64	02/09 →			➡		2 24.3217-1710.3 020420	TRW GG
					➡	+ ABS	2 24.3217-1711.3 020449	BOS ALU
					➡	11/10 →; + ABS	2 24.3217-1711.3 020449	BOS ALU
					➡	- ABS	2 24.3219-1722.3 020426	BDX GG
1.6	82	09/09 →			➡	Bremstrommeldurchmesser innen [Zoll]: 8	2 24.3217-1710.3 020420	TRW GG
1.6 Flex	82	08/08 →					2 24.3217-1711.3 020449	BOS ALU
Zubehörsatz, Bremsbacken								
1.4	55	02/09 →			➡		03.0137-9088.2 669088	BDX
1.4 LPG	53	02/09 →					03.0137-9158.2 669158	TRW
1.6	62 - 77	12/07 →					03.0137-9274.2 669274	BOS
1.6	82	09/09 →			➡		03.0137-9158.2 669158	TRW
1.6 Flex	82	08/08 →					03.0137-9274.2 669274	BOS
→								











	kw			 	! #			
RENAULT - SANDERO/STEPWAY I (BS_) 11/07→								
 Bremstrommel								
1.6	62 - 77	12/07→	→	- ABS	24.0220-3037.1	480308	Ø 234 x 48 / 204,5 - RLG / - ABS Ring	
 Bremsbackensatz								
1.4 1.6	55 62 - 77	02/09→ 12/07→	→		03.0137-0312.2	650312	TRW Ø 203 x 38	
			→	- ABS	03.0520-5017.3	695017	BOS Ø 203 x 39 + RZ / + Zub TopKit	
			→	+ ABS	03.0137-0358.2	650358	BDX Ø 180 x 42 + HEB	
			→		03.0520-4719.3	694719	BOS Ø 180 x 42 + RZ / + Zub TopKit	
			→		03.0137-0532.2	650532	BOS Ø 203 x 39 + HEB	
			→		03.0520-3517.3	693517	TRW Ø 203 x 39 + RZ / + Zub TopKit	
1.4 LPG 1.6	53 66	02/09→ 05/09→	→	Bremstrommeldurchmesser innen [Zoll]: 8	03.0137-0312.2	650312	TRW Ø 203 x 38	
			→	Bremstrommeldurchmesser innen [Zoll]: 7	03.0520-3517.3	693517	TRW Ø 203 x 39 + RZ / + Zub TopKit	
			→		03.0137-0358.2	650358	BDX Ø 180 x 42 + HEB	
			→		03.0520-4719.3	694719	BOS Ø 180 x 42 + RZ / + Zub TopKit	
			→		03.0137-0532.2	650532	BOS Ø 203 x 39 + HEB	
			→		03.0520-5017.3	695017	BOS Ø 203 x 39 + RZ / + Zub TopKit	
1.6 1.6 Flex	82 82	09/09→ 08/08→	→	Bremstrommeldurchmesser innen [Zoll]: 8	03.0137-0312.2	650312	TRW Ø 203 x 38	
			→		03.0520-3517.3	693517	TRW Ø 203 x 39 + RZ / + Zub TopKit	
			→		03.0137-0532.2	650532	BOS Ø 203 x 39 + HEB	
			→		03.0520-5017.3	695017	BOS Ø 203 x 39 + RZ / + Zub TopKit	
RENAULT - SANDERO/STEPWAY II (B8_) 11/13→								
 Radbremszylinder								
1.2 16V 1.2 16V LPG 1.5 dCi 1.6	54 53 62 59 - 83	12/13→ 12/13→ 12/13→ 11/13→	→		2	24.3219-1761.3	020536	ALU
1.6 16V 1.6 Flex	75 78	04/14→ 03/14→07/18	→					
1.2 16V	55	04/15→	→		2	24.3217-1711.3	020449	BOS ALU
			→			24.3219-1761.3	020536	ALU
1.5 dCi	66	01/17→	→	- ABS	2	24.3217-1711.3	020449	BOS ALU
			→	+ ABS	2	24.3219-1761.3	020536	ALU
TCe 90	66	09/15→	→	Bremstrommeldurchmesser innen [Zoll]: 8	2	24.3217-1711.3	020449	BOS ALU
			→	Bremstrommeldurchmesser innen [Zoll]: 9	2	24.3219-1761.3	020536	ALU
Zubehörsatz, Bremsbacken								
1.2 16V 1.2 16V LPG	54 53	12/13→ 12/13→	→			03.0137-9274.2	669274	BOS
1.2 16V	55	04/15→	→			03.0137-9228.2	669228	BDX
			→			03.0137-9274.2	669274	BOS
1.5 dCi 1.6	62 59 - 83	12/13→ 11/13→	→			03.0137-9228.2	669228	BDX
1.6 16V 1.6 Flex	75 78	04/14→ 03/14→07/18	→					
TCe 90	66	09/15→	→	Bremstrommeldurchmesser innen [Zoll]: 9		03.0137-9228.2	669228	BDX
			→	Bremstrommeldurchmesser innen [Zoll]: 8		03.0137-9274.2	669274	BOS
 Bremsbackensatz								
1.2 16V 1.2 16V LPG	54 53	12/13→ 12/13→	→			03.0137-0532.2	650532	BOS Ø 203 x 39 + HEB
			→			03.0520-5017.3	695017	BOS Ø 203 x 39 + RZ / + Zub TopKit
1.2 16V	55	04/15→	→			03.0137-0496.2	650496	BDX Ø 228 x 42 + HEB
→			→			03.0137-0532.2	650532	BOS Ø 203 x 39 + HEB












	kw					! #		
RENAULT - SANDERO/STEPWAY II (B8_) 11/13→								
 Bremsbackensatz								
1.2 16V	55	04/15→	➔				03.0520-5017.3 695017	BOS Ø 203 x 39 + RZ / + Zub TopKit
							03.0520-7919.3 697919	Ø 228 x 42 + RZ / + Zub TopKit
1.5 dCi	62	12/13→	➔				03.0137-0496.2 650496	BDX Ø 228 x 42 + HEB
1.6	59 - 83	11/13→	➔	+ ABS			03.0520-7919.3 697919	Ø 228 x 42 + RZ / + Zub TopKit
1.6 16V	75	04/14→						
1.6 Flex	78	03/14→07/18						
1.5 dCi	66	01/17→	➔	Bremstrommeldurchmesser innen [Zoll]: 9			03.0137-0496.2 650496	BDX Ø 228 x 42 + HEB
			➔	Bremstrommeldurchmesser innen [Zoll]: 8			03.0137-0532.2 650532	BOS Ø 203 x 39 + HEB
TCe 90	66	09/15→	➔	Bremstrommeldurchmesser innen [Zoll]: 9			03.0137-0496.2 650496	BDX Ø 228 x 42 + HEB
							03.0520-7919.3 697919	Ø 228 x 42 + RZ / + Zub TopKit
			➔	Bremstrommeldurchmesser innen [Zoll]: 8			03.0137-0532.2 650532	BOS Ø 203 x 39 + HEB
							03.0520-5017.3 695017	BOS Ø 203 x 39 + RZ / + Zub TopKit
 Seilzug, Feststellbremse								
1.2 16V	54 - 55	12/13→		Trommelbremse; ⚡	2	24.3727-1094.2 581094		L= 1.657
1.2 16V LPG	53	12/13→						
1.5 dCi	62	12/13→						
1.6	59 - 83	11/13→						
1.6 16V	75	04/14→						
1.6 Flex	78	03/14→07/18						
TCe 90	66	09/15→						
RENAULT - SCÉNIC I Großraumlimousine (JA0/1_, FA0_) 08/99→07/10								
 Radbremszylinder								
1.4 16V	70	09/99→08/03	➔	→ 06/03; - ABS	2	24.3220-1711.3 020409		TRW GG
1.6	75 - 79	09/99→09/03						
1.6 BiFuel	75	03/01→08/03						
1.9 dTi	72	09/99→08/03						
1.6 BiFuel	79	09/99→04/01	➔	- ABS	2	24.3220-1711.3 020409		TRW GG
Zubehörsatz, Bremsbacken								
1.4 16V	70	09/99→08/03	➔	→ 06/03; - ABS		03.0137-9220.2 669220		TRW
1.6	75 - 79	09/99→09/03						
1.6 BiFuel	75	03/01→08/03						
1.9 dTi	72	09/99→08/03						
1.6 BiFuel	79	09/99→04/01	➔	- ABS		03.0137-9220.2 669220		TRW
 Bremsbackensatz								
1.4 16V	70	09/99→08/03	➔	→ 06/03; - ABS		03.0137-0336.2 650336		TRW Ø 229 x 42 + HEB
1.6	75 - 79	09/99→09/03				03.0520-5520.3 695520		TRW Ø 229 x 42 + RZ / + Zub TopKit
1.6 BiFuel	75	03/01→08/03						
1.9 dTi	72	09/99→08/03						
1.6 BiFuel	79	09/99→04/01	➔	- ABS		03.0137-0336.2 650336		TRW Ø 229 x 42 + HEB
						03.0520-5520.3 695520		TRW Ø 229 x 42 + RZ / + Zub TopKit
 Seilzug, Feststellbremse								
1.4 16V	70	09/99→08/03		→ 06/03; - ABS; ⚡	2	24.3727-1045.2 581045		L= 1.476
1.6	75 - 79	09/99→09/03		→ 06/03; + ABS; Scheibenbremse; ☐		24.3727-1055.2 581055		L= 1.479
1.6 BiFuel	75	03/01→08/03		→ 06/03; + ABS; Scheibenbremse; ☐		24.3727-1056.2 581056		L= 1.508
1.9 dCi	75	09/99→08/03						
1.9 dTi	72	09/99→08/03						
2.0 16V	102	07/00→08/03						
1.6 BiFuel	79	09/99→04/01		- ABS; ⚡	2	24.3727-1045.2 581045		L= 1.476
				+ ABS; Scheibenbremse; ☐		24.3727-1055.2 581055		L= 1.479
				+ ABS; Scheibenbremse; ☐		24.3727-1056.2 581056		L= 1.508
1.8 16V	85	01/01→08/03		→ 06/03; ⚡	2	24.3727-1045.2 581045		L= 1.476
1.9 dTi	59	02/01→08/03						
2.0 16V	103	09/99→08/03						
1.8 4x4	85	07/00→04/01		Scheibenbremse; ☐		24.3727-1055.2 581055		L= 1.479
				Scheibenbremse; ☐		24.3727-1056.2 581056		L= 1.508
1.9 D	47	09/99→03/01		⚡	2	24.3727-1045.2 581045		L= 1.476






















































	kw			 	! #		
RENAULT - SCÉNIC II (JM0/1_) 06/03→07/10							
 Seilzug, Feststellbremse							
1.4 1.5 dCi 1.6 1.6 16V 1.6 BiFuel 1.6 Hi-Flex 1.9 D 2.0 16V Turbo 2.0 dCi	72 60 - 78 77 - 83 82 83 81 85 120 110	06/03→11/08 06/03→11/08 06/03→11/08 10/05→11/08 08/03→05/06 03/05→07/10 06/06→11/08 05/04→11/08 09/05→11/08		Scheibenbremse; 	2	24.3727-1069.2 581069	L= 2.080
1.5 dCi 1.9 dCi 1.9 dCi 130	76 72 - 96 97	01/07→11/08 06/03→11/08 10/05→12/09		- eFSB; Scheibenbremse; 	2	24.3727-1069.2 581069	L= 2.080
2.0	99 - 101	06/03→06/09		→ 03/09; Scheibenbremse; 	2	24.3727-1069.2 581069	L= 2.080
RENAULT - THALIA I (LB_) 02/98→							
 Radbremszylinder							
1.2 16V 1.5 dCi 1.6 16V 1.9 D	55 47 - 62 79 48	04/02→ 06/01→ 07/00→02/09 02/98→05/01			2	24.3217-1710.3 020420 24.3217-1711.3 020449	TRW GG BOS ALU
1.4	55	08/00→			2	24.3219-1722.3 020426	BDX GG
1.4 1.6	72 82	05/00→02/09 01/04→12/08			2	24.3217-1710.3 020420 24.3219-1722.3 020426	TRW GG BDX GG
1.4 16V	72	08/00→		- ABS	2	24.3217-1710.3 020420	TRW GG
				+ ABS	2	24.3217-1711.3 020449	BOS ALU
Zubehörsatz, Bremsbacken							
1.2 16V	55	04/02→		- ABS		03.0137-9088.2 669088	BDX
				+ ABS		03.0137-9274.2 669274 03.0137-9278.2 669278	BOS
1.4	55	08/00→				03.0137-9274.2 669274	BOS
				+ ABS		03.0137-9278.2 669278	
1.4	72	05/00→02/09				03.0137-9088.2 669088 03.0137-9278.2 669278	BDX
1.4 16V	72	08/00→		+ ABS		03.0137-9274.2 669274	BOS
				- ABS		03.0137-9278.2 669278	
1.5 dCi 1.6 16V 1.9 D	47 - 62 79 48	06/01→ 07/00→02/09 02/98→05/01				03.0137-9274.2 669274 03.0137-9278.2 669278	BOS
1.6	82	01/04→12/08		- ABS; Bremstrommeldurchmesser innen [Zoll]: 7		03.0137-9274.2 669274	BOS
				+ ABS; Bremstrommeldurchmesser innen [Zoll]: 8		03.0137-9274.2 669274	BOS
				Bremstrommeldurchmesser innen [Zoll]: 8		03.0137-9278.2 669278	
 Bremstrommel							
1.2 16V 1.4	55 55	04/02→ 08/00→		- ABS		24.0218-0032.1 480118 24.0218-0732.2 480207	Ø 208 x 53,5 / 181 - RLG Ø 208 x 53,5 / 181 + RLG
				+ ABS		24.0220-3037.1 480308	Ø 234 x 48 / 204,5 - RLG / - ABS Ring
				→ 11/02; + ABS		24.0220-3721.2 480213	Ø 234 x 48 / 204,5 + RLG / + ABS Ring
				12/02→; + ABS		24.0220-3737.2 480218	Ø 234 x 48 / 204,5 + RLG / - ABS Ring
1.4	72	05/00→02/09		- ABS		24.0218-0032.1 480118 24.0218-0732.2 480207	Ø 208 x 53,5 / 181 - RLG Ø 208 x 53,5 / 181 + RLG
				09/08→; + ABS		24.0220-3037.1 480308 24.0220-3737.2 480218	Ø 234 x 48 / 204,5 - RLG / - ABS Ring Ø 234 x 48 / 204,5 + RLG / - ABS Ring
1.4 16V 1.5 dCi	72 48 - 62	08/00→ 06/01→				24.0220-3037.1 480308	Ø 234 x 48 / 204,5 - RLG / - ABS Ring
→							

















	kw			 	! #		
RENAULT - THALIA I (LB_) 02/98→							
Bremstrommel							
1.4 16V 1.5 dCi	72 48 - 62	08/00→ 06/01→	→	→ 11/02	24.0220-3721.2	480213	Ø 234 x 48 / 204,5 + RLG / + ABS Ring
			→	12/02→	24.0220-3737.2	480218	Ø 234 x 48 / 204,5 + RLG / - ABS Ring
1.5 dCi	47 - 58	02/03→	→		24.0220-3037.1	480308	Ø 234 x 48 / 204,5 - RLG / - ABS Ring
			→		24.0220-3737.2	480218	Ø 234 x 48 / 204,5 + RLG / - ABS Ring
1.6	82	01/04→12/08	→	+ ABS	24.0220-3037.1	480308	Ø 234 x 48 / 204,5 - RLG / - ABS Ring
			→	- ABS	24.0220-3737.2	480218	Ø 234 x 48 / 204,5 + RLG / - ABS Ring
1.6 16V	79	07/00→02/09	→		24.0220-3037.1	480308	Ø 234 x 48 / 204,5 - RLG / - ABS Ring
			→	04/02→	24.0220-3721.2	480213	Ø 234 x 48 / 204,5 + RLG / + ABS Ring
1.9 D	48	02/98→05/01	→		24.0220-3037.1	480308	Ø 234 x 48 / 204,5 - RLG / - ABS Ring
			→		24.0220-3721.2	480213	Ø 234 x 48 / 204,5 + RLG / + ABS Ring
Bremsbackensatz							
1.2 16V	55	04/02→	→	+ ABS	03.0137-0312.2	650312	TRW Ø 203 x 38
			→	- ABS	03.0137-0532.2	650532	BOS Ø 203 x 39 + HEB
1.4	55	08/00→	→	+ ABS	03.0520-3517.3	693517	TRW Ø 203 x 39 + RZ / + Zub TopKit
			→	- ABS	03.0520-5017.3	695017	BOS Ø 203 x 39 + RZ / + Zub TopKit
1.4	72	05/00→02/09	→		03.0137-0312.2	650312	TRW Ø 203 x 38
			→		03.0137-0532.2	650532	BOS Ø 203 x 39 + HEB
1.4 16V	72	08/00→	→	- ABS	03.0520-4719.3	694719	BOS Ø 180 x 42 + RZ / + Zub TopKit
			→	+ ABS	03.0137-0312.2	650312	TRW Ø 203 x 38
1.5 dCi 1.6 16V 1.9 D	47 - 62 79 48	06/01→ 07/00→02/09 02/98→05/01	→		03.0137-0532.2	650532	BOS Ø 203 x 39 + HEB
			→		03.0520-3517.3	693517	TRW Ø 203 x 39 + RZ / + Zub TopKit
1.6	82	01/04→12/08	→		03.0520-5017.3	695017	BOS Ø 203 x 39 + RZ / + Zub TopKit
			→	- ABS	03.0137-0312.2	650312	TRW Ø 203 x 38
1.6	82	01/04→12/08	→	+ ABS	03.0137-0358.2	650358	BDX Ø 180 x 42 + HEB
			→		03.0137-0532.2	650532	BOS Ø 203 x 39 + HEB
Seilzug, Feststellbremse							
1.2 16V	55	04/02→		Trommelbremse; <input type="checkbox"/>	24.3727-1060.2	581060	L= 1.415
				Trommelbremse; <input type="checkbox"/>	24.3727-1061.2	581061	L= 1.335
1.4	55	08/00→		- ABS; Trommelbremse; <input type="checkbox"/>	24.3727-1048.2	581048	L= 1.343
				- ABS; Trommelbremse; <input type="checkbox"/>	24.3727-1049.2	581049	L= 1.263
				+ ABS; Trommelbremse; <input type="checkbox"/>	24.3727-1060.2	581060	L= 1.415
				+ ABS; Trommelbremse; <input type="checkbox"/>	24.3727-1061.2	581061	L= 1.335














	kw			 	! #		
RENAULT - THALIA II (LU_) 09/08→							
 Radbremszylinder							
1.2 16V	55	09/08→06/14	➡		2	24.3217-1710.3 020420	TRW GG
1.4	55	09/08→06/14	➡	06/09→ 09/12	2	24.3217-1711.3 020449	BOS ALU
1.5 dCi	47 - 66	09/08→	➡				
1.6 16V	77 - 79	09/08→	➡	→ 05/09	2	24.3219-1722.3 020426	BDX GG
1.2 LPG	55	01/10→12/13	➡		2	24.3217-1710.3 020420	TRW GG
			➡	→ 09/12	2	24.3217-1711.3 020449	BOS ALU
1.4	72	01/09→12/11	➡		2	24.3217-1710.3 020420	TRW GG
			➡			24.3217-1711.3 020449	BOS ALU
Zubehörsatz, Bremsbacken							
1.2 16V	55	09/08→06/14	➡	→ 05/09		03.0137-9088.2 669088	BDX
1.4	55	09/08→06/14	➡	06/09→ 09/12		03.0137-9274.2 669274	BOS
1.5 dCi	47 - 66	09/08→	➡				
1.6 16V	77 - 79	09/08→	➡			03.0137-9278.2 669278	
1.2 LPG	55	01/10→12/13	➡	→ 09/12		03.0137-9274.2 669274	BOS
			➡			03.0137-9278.2 669278	
1.4	72	01/09→12/11	➡			03.0137-9274.2 669274	BOS
			➡			03.0137-9278.2 669278	
 Bremstrommel							
1.2 16V	55	09/08→06/14	➡	- ABS		24.0218-0032.1 480118	Ø 208 x 53,5 / 181 - RLG
1.2 LPG	55	01/10→12/13	➡			24.0218-0732.2 480207	Ø 208 x 53,5 / 181 + RLG
1.4	55	09/08→06/14	➡	+ ABS		24.0220-3037.1 480308	Ø 234 x 48 / 204,5 - RLG / - ABS Ring
			➡			24.0220-3737.2 480218	Ø 234 x 48 / 204,5 + RLG / - ABS Ring
1.4	72	01/09→12/11	➡	+ ABS		24.0220-3037.1 480308	Ø 234 x 48 / 204,5 - RLG / - ABS Ring
1.5 dCi	47 - 66	09/08→	➡				
1.6 16V	77 - 79	09/08→	➡			24.0220-3737.2 480218	Ø 234 x 48 / 204,5 + RLG / - ABS Ring
			➡	- ABS		24.0220-3721.2 480213	Ø 234 x 48 / 204,5 + RLG / + ABS Ring
 Bremsbackensatz							
1.2 16V	55	09/08→06/14	➡			03.0137-0312.2 650312	TRW Ø 203 x 38
1.5 dCi	47 - 66	09/08→	➡			03.0520-3517.3 693517	TRW Ø 203 x 39 + RZ / + Zub TopKit
1.6 16V	77 - 79	09/08→	➡	→ 05/09		03.0137-0358.2 650358	BDX Ø 180 x 42 + HEB
			➡			03.0520-4719.3 694719	BOS Ø 180 x 42 + RZ / + Zub TopKit
			➡	06/09→ 09/12		03.0137-0532.2 650532	BOS Ø 203 x 39 + HEB
			➡			03.0520-5017.3 695017	BOS Ø 203 x 39 + RZ / + Zub TopKit
			➡	10/12→		03.0520-5017.3 695017	BOS Ø 203 x 39 + RZ / + Zub TopKit
1.2 LPG	55	01/10→12/13	➡			03.0137-0312.2 650312	TRW Ø 203 x 38
			➡	→ 09/12		03.0520-3517.3 693517	TRW Ø 203 x 39 + RZ / + Zub TopKit
			➡			03.0137-0532.2 650532	BOS Ø 203 x 39 + HEB
			➡			03.0520-5017.3 695017	BOS Ø 203 x 39 + RZ / + Zub TopKit
			➡	10/12→		03.0520-5017.3 695017	BOS Ø 203 x 39 + RZ / + Zub TopKit
1.4	55	09/08→06/14	➡			03.0137-0312.2 650312	TRW Ø 203 x 38
			➡	→ 05/09		03.0520-3517.3 693517	TRW Ø 203 x 39 + RZ / + Zub TopKit
			➡			03.0137-0358.2 650358	BDX Ø 180 x 42 + HEB
			➡	06/09→ 09/12		03.0137-0532.2 650532	BOS Ø 203 x 39 + HEB
1.4	72	01/09→12/11	➡			03.0137-0312.2 650312	TRW Ø 203 x 38
			➡			03.0137-0532.2 650532	BOS Ø 203 x 39 + HEB
			➡			03.0520-3517.3 693517	TRW Ø 203 x 39 + RZ / + Zub TopKit
			➡			03.0520-5017.3 695017	BOS Ø 203 x 39 + RZ / + Zub TopKit

	kw					! #			
RENAULT - THALIA III (L8_) 12/13→									
 Radbremszylinder									
0.9 TCe 1.0 SCe 1.5 dCi	66 54 55 - 70	06/14→ 01/17→11/19 12/13→	➔			2	24.3217-1711.3 020449	BOS ALU	
1.2 16V	55	12/13→	➔	Bremstrommeldurchmesser innen [Zoll]: 8		2	24.3217-1711.3 020449	BOS ALU	
				Bremstrommeldurchmesser innen [Zoll]: 9		2	24.3219-1761.3 020536	ALU	
1.2 LPG	55	03/14→	➔	Bremstrommeldurchmesser innen [Zoll]: 8		2	24.3217-1711.3 020449	BOS ALU	
				Bremstrommeldurchmesser innen [Zoll]: 9; - ABS		2	24.3219-1761.3 020536	ALU	
				+ ABS		2	24.3222-1729.3 020526	ALU	
Zubehörsatz, Bremsbacken									
0.9 TCe 1.5 dCi	66 55 - 66	06/14→ 12/13→	➔				03.0137-9228.2 03.0137-9274.2	669228 669274	BDX BOS
1.0 SCe 1.5 dCi	54 70	01/17→11/19 11/19→	➔				03.0137-9274.2	669274	BOS
1.2 16V 1.2 LPG	55 55	12/13→ 03/14→	➔	Bremstrommeldurchmesser innen [Zoll]: 9			03.0137-9228.2	669228	BDX
				Bremstrommeldurchmesser innen [Zoll]: 8			03.0137-9274.2	669274	BOS
 Bremsbackensatz									
0.9 TCe 1.5 dCi	66 55 - 66	06/14→ 12/13→	➔				03.0137-0496.2 03.0137-0532.2	650496 650532	BDX Ø 228 x 42 + HEB BOS Ø 203 x 39 + HEB
1.0 SCe 1.5 dCi	54 70	01/17→11/19 11/19→	➔				03.0137-0532.2 03.0520-5017.3	650532 695017	BOS Ø 203 x 39 + HEB BOS Ø 203 x 39 + RZ / + Zub TopKit
1.2 16V 1.2 LPG	55 55	12/13→ 03/14→	➔	Bremstrommeldurchmesser innen [Zoll]: 9			03.0137-0496.2	650496	BDX Ø 228 x 42 + HEB
				Bremstrommeldurchmesser innen [Zoll]: 8			03.0137-0532.2	650532	BOS Ø 203 x 39 + HEB
 Seilzug, Feststellbremse									
0.9 TCe 1.2 16V 1.5 dCi	66 55 55 - 66	06/14→ 12/13→ 12/13→		für Linkslenker; <input type="checkbox"/>		2	24.3727-1073.2	581073	L= 1.680
1.0 SCe 1.5 dCi	54 70	01/17→11/19 11/19→		Trommelbremse; <input type="checkbox"/>		2	24.3727-1073.2	581073	L= 1.680
RENAULT - TRAFIC II Bus (JL) 03/01→									
 Seilzug, Feststellbremse									
1.9 dCi 1.9 dCi 100 1.9 dCi 80 2.5 dCi 135	59 - 75 74 60 99	04/01→12/18 03/01→10/06 03/01→10/06 05/03→10/06		für Linkslenker; Kasten/Kombi; für verkürzten Radstand; Scheibenbremse; <input type="checkbox"/> / <input type="checkbox"/>			24.3727-0796.2	580796	Satz L= 1.245 L2= 498
				für Linkslenker; Kasten/Kombi; für verlängerten Radstand; Scheibenbremse; <input type="checkbox"/> / <input type="checkbox"/>			24.3727-0797.2	580797	Satz L= 1.643 L2= 498
				<input type="checkbox"/>			24.3727-1068.2	581068	L= 1.503
				<input type="checkbox"/>			24.3727-1071.2	581071	L= 1.603
2.0 2.0 16V 2.5 dCi 115	88 86 84	03/01→ 08/06→ 02/08→		→ 08/14; für Linkslenker; Kasten/Kombi; für verkürzten Radstand; Scheibenbremse; <input type="checkbox"/> / <input type="checkbox"/>			24.3727-0796.2	580796	Satz L= 1.245 L2= 498
				→ 08/14; für Linkslenker; Kasten/Kombi; für verlängerten Radstand; Scheibenbremse; <input type="checkbox"/> / <input type="checkbox"/>			24.3727-0797.2	580797	Satz L= 1.643 L2= 498
				→ 08/14; <input type="checkbox"/>			24.3727-1068.2	581068	L= 1.503
				→ 08/14; <input type="checkbox"/>			24.3727-1071.2	581071	L= 1.603
2.0 dCi 115 2.0 dCi 90 2.5 dCi 145	84 66 107	08/06→ 08/06→ 08/06→		10/06→ 08/14; für Linkslenker; Kasten/Kombi; für verkürzten Radstand; Scheibenbremse; <input type="checkbox"/> / <input type="checkbox"/>			24.3727-0796.2	580796	Satz L= 1.245 L2= 498
				10/06→ 08/14; für Linkslenker; Kasten/Kombi; für verlängerten Radstand; Scheibenbremse; <input type="checkbox"/> / <input type="checkbox"/>			24.3727-0797.2	580797	Satz L= 1.643 L2= 498
				10/06→ 08/14; <input type="checkbox"/>			24.3727-1068.2	581068	L= 1.503
				10/06→ 08/14; <input type="checkbox"/>			24.3727-1071.2	581071	L= 1.603














	kw			 	! #		
RENAULT - TRAFIC II Kasten (FL) 03/01→							
 Seilzug, Feststellbremse							
1.9 dCi 1.9 dCi 100 1.9 dCi 80 2.5 dCi 135	59 74 60 99	04/01→07/03 03/01→10/06 03/01→10/06 05/03→10/06		für Linkslenker; Kasten/Kombi; für verkürzten Radstand; Scheibenbremse;  / 		24.3727-0796.2 580796	Satz L= 1.245 L2= 498
				für Linkslenker; Kasten/Kombi; für verlängerten Radstand; Scheibenbremse;  / 		24.3727-0797.2 580797	Satz L= 1.643 L2= 498
						24.3727-1068.2 581068	L= 1.503
						24.3727-1071.2 581071	L= 1.603
1.9 dCi 2.0 2.0 16V 2.5 dCi	75 88 86 84	03/01→ 03/01→ 08/06→ 08/07→		→ 08/14; für Linkslenker; Kasten/Kombi; für verkürzten Radstand; Scheibenbremse;  / 		24.3727-0796.2 580796	Satz L= 1.245 L2= 498
				→ 08/14; für Linkslenker; Kasten/Kombi; für verlängerten Radstand; Scheibenbremse;  / 		24.3727-0797.2 580797	Satz L= 1.643 L2= 498
				→ 08/14; 		24.3727-1068.2 581068	L= 1.503
				→ 08/14; 		24.3727-1071.2 581071	L= 1.603
2.0 dCi 115 2.0 dCi 90 2.5 dCi 145	84 66 107	08/06→ 08/06→ 08/06→		10/06→ 08/14; für Linkslenker; Kasten/Kombi; für verkürzten Radstand; Scheibenbremse;  / 		24.3727-0796.2 580796	Satz L= 1.245 L2= 498
				10/06→ 08/14; für Linkslenker; Kasten/Kombi; für verlängerten Radstand; Scheibenbremse;  / 		24.3727-0797.2 580797	Satz L= 1.643 L2= 498
				10/06→ 08/14; 		24.3727-1068.2 581068	L= 1.503
				10/06→ 08/14; 		24.3727-1071.2 581071	L= 1.603
RENAULT - TRAFIC II Pritsche/Fahrgestell (EL) 03/01→							
 Seilzug, Feststellbremse							
1.9 dCi 1.9 dCi 100 1.9 dCi 80 2.0	59 74 60 88	09/01→07/03 03/01→10/06 03/01→10/06 03/01→10/06		für Linkslenker; Kasten/Kombi; für verkürzten Radstand; Scheibenbremse;  / 		24.3727-0796.2 580796	Satz L= 1.245 L2= 498
				für Linkslenker; Kasten/Kombi; für verlängerten Radstand; Scheibenbremse;  / 		24.3727-0797.2 580797	Satz L= 1.643 L2= 498
						24.3727-1068.2 581068	L= 1.503
						24.3727-1071.2 581071	L= 1.603
2.0 16V 2.5 dCi	86 84	08/06→ 08/07→		→ 08/14; für Linkslenker; Kasten/Kombi; für verkürzten Radstand; Scheibenbremse;  / 		24.3727-0796.2 580796	Satz L= 1.245 L2= 498
				→ 08/14; für Linkslenker; Kasten/Kombi; für verlängerten Radstand; Scheibenbremse;  / 		24.3727-0797.2 580797	Satz L= 1.643 L2= 498
				→ 08/14; 		24.3727-1068.2 581068	L= 1.503
				→ 08/14; 		24.3727-1071.2 581071	L= 1.603
2.0 dCi 115 2.0 dCi 90 2.5 dCi 145	84 66 107	08/06→ 08/06→ 08/06→		10/06→ 08/14; für Linkslenker; Kasten/Kombi; für verkürzten Radstand; Scheibenbremse;  / 		24.3727-0796.2 580796	Satz L= 1.245 L2= 498
				10/06→ 08/14; für Linkslenker; Kasten/Kombi; für verlängerten Radstand; Scheibenbremse;  / 		24.3727-0797.2 580797	Satz L= 1.643 L2= 498
				10/06→ 08/14; 		24.3727-1068.2 581068	L= 1.503
				10/06→ 08/14; 		24.3727-1071.2 581071	L= 1.603
2.5 dCi 135	99	03/01→10/06		05/03→; für Linkslenker; Kasten/Kombi; für verkürzten Radstand; Scheibenbremse;  / 		24.3727-0796.2 580796	Satz L= 1.245 L2= 498
				05/03→; für Linkslenker; Kasten/Kombi; für verlängerten Radstand; Scheibenbremse;  / 		24.3727-0797.2 580797	Satz L= 1.643 L2= 498
				05/03→; 		24.3727-1068.2 581068	L= 1.503
				05/03→; 		24.3727-1071.2 581071	L= 1.603
RENAULT - TRAFIC III Bus (JG_) 05/14→							
 Seilzug, Feststellbremse							
1.6 dCi 115 1.6 dCi 120 1.6 dCi 125 1.6 dCi 140 1.6 dCi 145 1.6 dCi 90 1.6 dCi 95 2.0 dCi 110 →	85 88 - 89 92 103 107 66 70 81	05/14→ 05/14→ 07/15→ 05/14→ 07/15→ 05/14→ 07/15→ 05/21→		für verkürzten Radstand; 	1	24.3727-3609.2 583609	L= 1.215

















	kW					! #		
RENAULT - TRAFIC III Bus (JG_) 05/14→								
 Seilzug, Feststellbremse								
2.0 dCi 120	88	06/19→			für verkürzten Radstand; <input type="checkbox"/>	1	24.3727-3609.2 583609	L= 1.215
2.0 dCi 145	107	06/19→						
2.0 dCi 150	110	05/21→						
2.0 dCi 170	125	06/19→						
RENAULT - TRAFIC III Kasten (FG_) 05/14→								
 Seilzug, Feststellbremse								
1.6 dCi 115	85	05/14→			für verkürzten Radstand; <input type="checkbox"/>	1	24.3727-3609.2 583609	L= 1.215
1.6 dCi 120	88 - 89	05/14→						
1.6 dCi 125	92	07/15→						
1.6 dCi 140	103	05/14→						
1.6 dCi 145	107	07/15→						
1.6 dCi 90	66	05/14→						
1.6 dCi 95	70	07/15→						
2.0 dCi 110	81	08/21→						
2.0 dCi 120	88	06/19→						
2.0 dCi 130	96	08/21→						
2.0 dCi 145	107	06/19→						
2.0 dCi 150	110	08/21→						
2.0 dCi 170	125	06/19→						
RENAULT - TRAFIC III Pritsche/Fahrgestell (EG_) 05/14→								
 Seilzug, Feststellbremse								
1.6 dCi 120	88	06/14→			für verkürzten Radstand; <input type="checkbox"/>	1	24.3727-3609.2 583609	L= 1.215
1.6 dCi 125	92	07/15→						
1.6 dCi 140	103	06/14→						
1.6 dCi 145	107	07/15→						
2.0 dCi 145	107	06/19→						
2.0 dCi 150	110	08/21→						
2.0 dCi 170	125	06/19→						
RENAULT - TRAFIC Bus (T_, P_, V_) 03/89→03/01								
 Radbremszylinder								
1.9 D	44	06/97→03/01	➔				24.3223-1106.3 020317	BDX GG
2.5 D	55	05/89→03/01					24.3225-1601.3 020359	TRW GG
2.5 D 4x4	55	08/89→03/01						
Zubehörsatz, Bremsbacken								
1.9 D	44	06/97→03/01	➔	→ 10/97			03.0137-9211.2 669211	BDX
			➔	11/97→			03.0137-9216.2 669216	TRW
2.5 D	55	05/89→03/01	➔	→ 06/94			03.0137-9013.2 669013	TRW
2.5 D 4x4	55	08/89→03/01	➔	→ 10/97			03.0137-9211.2 669211	BDX
			➔	11/97→			03.0137-9216.2 669216	TRW
 Bremstrommel								
1.9 D	44	06/97→03/01	➔	11/97→			24.0225-4015.2 480178	Ø 291 x 70 / 254,8 - RLG / - ABS Ring / mit Radbefestigungsbolzen
2.5 D	55	05/89→03/01						
2.5 D 4x4	55	08/89→03/01						
 Bremssackensatz								
1.9 D	44	06/97→03/01	➔	→ 10/97			03.0137-0153.2 650153	BDX Ø 255 x 46
			➔	11/97→			03.0520-0723.3 690723	BDX Ø 255 x 45 + RZ / + Zub TopKit
			➔	11/97→			03.0137-0330.2 650330	TRW Ø 254 x 57 + HEB
			➔	11/97→			03.0520-0825.3 690825	TRW Ø 254 x 57 + RZ / + Zub TopKit
2.5 D	55	05/89→03/01	➔	→ 06/94			03.0137-0036.2 650036	TRW Ø 254 x 57
2.5 D 4x4	55	08/89→03/01	➔	→ 06/94			03.0520-0825.3 690825	TRW Ø 254 x 57 + RZ / + Zub TopKit
			➔	→ 10/97			03.0137-0153.2 650153	BDX Ø 255 x 46
			➔	11/97→			03.0520-0723.3 690723	BDX Ø 255 x 45 + RZ / + Zub TopKit
			➔	11/97→			03.0137-0330.2 650330	TRW Ø 254 x 57 + HEB
			➔	11/97→			03.0520-0825.3 690825	TRW Ø 254 x 57 + RZ / + Zub TopKit
 Seilzug, Feststellbremse								
1.9 D	44	06/97→03/01			11/97→; + ABS; Trommelbremse; <input type="checkbox"/>		24.3727-1051.2 581051	L= 1.295
2.5 D	55	05/89→03/01						
2.5 D 4x4	55	08/89→03/01						














	kw					! #		
RENAULT - TRAFIC Kasten (T_, P_, V_) 03/89→10/02								
 Radbremszylinder								
1.9 D	44	06/97→03/01	➡				24.3225-1601.3 020359	TRW GG
2.5 D	55	05/89→03/01	➡	09/94→			24.3225-1601.3 020359	TRW GG
2.5 D 4x4	55	05/89→03/01						
Zubehörsatz, Bremsbacken								
1.9 D	44	06/97→03/01	➡				03.0137-9216.2 669216	TRW
2.5 D	55	05/89→03/01	➡	→ 08/94			03.0137-9013.2 669013	TRW
2.5 D 4x4	55	05/89→03/01	➡	09/94→			03.0137-9216.2 669216	TRW
 Bremstrommel								
2.5 D	55	05/89→03/01	➡	11/89→			24.0225-4015.2 480178	Ø 291 x 70 / 254,8 - RLG / - ABS Ring / mit Radbefestigungsbolzen
2.5 D 4x4	55	05/89→03/01	➡	11/89→ 10/97			24.0225-4015.2 480178	Ø 291 x 70 / 254,8 - RLG / - ABS Ring / mit Radbefestigungsbolzen
			➡	11/89→			24.0225-4015.2 480178	Ø 291 x 70 / 254,8 - RLG / - ABS Ring / mit Radbefestigungsbolzen
 Bremsbackensatz								
1.9 D	44	06/97→03/01	➡				03.0137-0330.2 650330	TRW Ø 254 x 57 + HEB
							03.0520-0825.3 690825	TRW Ø 254 x 57 + RZ / + Zub TopKit
2.5 D	55	05/89→03/01	➡	→ 08/94			03.0137-0036.2 650036	TRW Ø 254 x 57
2.5 D 4x4	55	05/89→03/01	➡				03.0520-0825.3 690825	TRW Ø 254 x 57 + RZ / + Zub TopKit
			➡	09/94→			03.0137-0330.2 650330	TRW Ø 254 x 57 + HEB
							03.0520-0825.3 690825	TRW Ø 254 x 57 + RZ / + Zub TopKit
 Seilzug, Feststellbremse								
1.9 D	44	06/97→03/01		11/97→; + ABS; Trommelbremse; <input type="checkbox"/>			24.3727-1051.2 581051	L= 1.295
2.5 D	55	05/89→03/01						
2.5 D 4x4	55	05/89→03/01						
RENAULT - TWINGO I (C06_) 03/93→10/12								
 Radbremszylinder								
1.2	40 - 43	05/96→06/07	➡	07/98→; + ABS	2		24.3217-1710.3 020420	TRW GG
			➡	→ 06/98; + ABS	2		24.3220-1117.3 020314	GG
			➡	- ABS; <input type="checkbox"/>			24.3220-1623.3 020353	BDX GG
			➡	- ABS; <input type="checkbox"/>			24.3220-1624.3 020354	BDX GG
1.2 16V	44 - 55	01/01→06/07	➡		2		24.3217-1710.3 020420	TRW GG
1.2 LPG	43	09/00→06/07	➡	+ ABS	2		24.3217-1710.3 020420	TRW GG
			➡	- ABS; <input type="checkbox"/>			24.3220-1623.3 020353	BDX GG
			➡	- ABS; <input type="checkbox"/>			24.3220-1624.3 020354	BDX GG
1.2 LPG	44	10/03→06/07	➡	08/04→	2		24.3217-1710.3 020420	TRW GG
Zubehörsatz, Bremsbacken								
1.2	40 - 43	05/96→06/07	➡	→ 06/98; + ABS			03.0137-9086.2 669086	BDX
			➡	- ABS			03.0137-9086.2 669086	BDX
			➡	07/98→; + ABS			03.0137-9158.2 669158	TRW
1.2 16V	44 - 55	01/01→06/07	➡				03.0137-9158.2 669158	TRW
1.2 LPG	43	09/00→06/07	➡	- ABS			03.0137-9086.2 669086	BDX
			➡	+ ABS			03.0137-9158.2 669158	TRW
1.2 LPG	44	10/03→06/07	➡	08/04→			03.0137-9158.2 669158	TRW
 Bremstrommel								
1.2	40 - 43	05/96→06/07	➡				24.0218-0032.1 480118	Ø 208 x 53,5 / 181 - RLG
1.2 LPG	43	09/00→06/07	➡				24.0218-0732.2 480207	Ø 208 x 53,5 / 181 + RLG
1.2 16V	44	08/04→06/07	➡				24.0220-3037.1 480308	Ø 234 x 48 / 204,5 - RLG / - ABS Ring
							24.0220-3737.2 480218	Ø 234 x 48 / 204,5 + RLG / - ABS Ring
→								
































	kw					! #		
RENAULT - TWINGO I (C06_) 03/93→10/12								
 Bremstrommel								
1.2 16V	55	01/01→06/07	➔				24.0220-3037.1 480308 24.0220-3721.2 480213	Ø 234 x 48 / 204,5 - RLG / - ABS Ring Ø 234 x 48 / 204,5 + RLG / + ABS Ring
1.2 LPG	44	10/03→06/07	➔	08/04→			24.0220-3037.1 480308 24.0220-3737.2 480218	Ø 234 x 48 / 204,5 - RLG / - ABS Ring Ø 234 x 48 / 204,5 + RLG / - ABS Ring
 Bremsbackensatz								
1.2	40 - 43	05/96→06/07	➔	→ 06/98; + ABS			03.0137-0209.2 650209	BDX Ø 180 x 42
			➔	- ABS			03.0137-0209.2 650209 03.0420-1020.3 681020 03.0520-1020.3 691020	BDX Ø 180 x 42 BDX Ø 180 x 42 + RZ / + Zub Kit BDX Ø 180 x 42 + RZ / + Zub TopKit
			➔	07/98→; + ABS			03.0137-0312.2 650312	TRW Ø 203 x 38
			➔	+ ABS			03.0520-3517.3 693517	TRW Ø 203 x 39 + RZ / + Zub TopKit
1.2 16V	44 - 55	01/01→06/07	➔				03.0137-0312.2 650312 03.0520-3517.3 693517	TRW Ø 203 x 38 TRW Ø 203 x 39 + RZ / + Zub TopKit
1.2 LPG	43	09/00→06/07	➔	- ABS			03.0137-0209.2 650209 03.0420-1020.3 681020 03.0520-1020.3 691020	BDX Ø 180 x 42 BDX Ø 180 x 42 + RZ / + Zub Kit BDX Ø 180 x 42 + RZ / + Zub TopKit
			➔	+ ABS			03.0137-0312.2 650312 03.0520-3517.3 693517	TRW Ø 203 x 38 TRW Ø 203 x 39 + RZ / + Zub TopKit
1.2 LPG	44	10/03→06/07	➔	08/04→			03.0137-0312.2 650312 03.0520-3517.3 693517	TRW Ø 203 x 38 TRW Ø 203 x 39 + RZ / + Zub TopKit
 Seilzug, Feststellbremse								
1.2	40 - 43	05/96→06/07		- ABS; Trommelbremse; ⚠	2	24.3727-1038.2 581038		L= 1.442
1.2 16V	55	01/01→06/07		+ ABS; Trommelbremse; ⚠	2	24.3727-1039.2 581039		L= 1.460
1.2 LPG	43	09/00→06/07						
1.2 16V	44	08/04→06/07		Trommelbremse; ⚠	2	24.3727-1039.2 581039		L= 1.460
1.2 LPG	44	10/03→06/07		08/04→; Trommelbremse; ⚠	2	24.3727-1039.2 581039		L= 1.460
RENAULT - TWINGO I Kasten/Schrägheck (S06_) 03/93→06/12								
 Radbremszylinder								
1.2	55	01/01→06/12	➔			24.3217-1710.3 020420		TRW GG
1.2	43	05/96→08/04	➔	07/98→; + ABS		24.3217-1710.3 020420		TRW GG
			➔	→ 06/98; + ABS		24.3220-1117.3 020314		GG
			➔	- ABS; ⚠		24.3220-1623.3 020353		BDX GG
			➔	- ABS; ⚠		24.3220-1624.3 020354		BDX GG
Zubehörsatz, Bremsbacken								
1.2	55	01/01→06/12	➔			03.0137-9158.2 669158		TRW
1.2	43	05/96→08/04	➔	→ 06/98; + ABS		03.0137-9086.2 669086		BDX
			➔	- ABS		03.0137-9086.2 669086		BDX
			➔	07/98→; + ABS		03.0137-9158.2 669158		TRW
 Bremstrommel								
1.2	55	01/01→06/12	➔			24.0220-3037.1 480308 24.0220-3721.2 480213		Ø 234 x 48 / 204,5 - RLG / - ABS Ring Ø 234 x 48 / 204,5 + RLG / + ABS Ring
1.2	43	05/96→08/04	➔			24.0218-0032.1 480118 24.0218-0732.2 480207		Ø 208 x 53,5 / 181 - RLG Ø 208 x 53,5 / 181 + RLG
 Bremsbackensatz								
1.2 →	55	01/01→06/12	➔			03.0137-0312.2 650312		TRW Ø 203 x 38















	kw					! #		
RENAULT - TWINGO I Kasten/Schrägheck (S06_) 03/93→06/12								
 Bremsbackensatz								
1.2	55	01/01→06/12	➔				03.0520-3517.3 693517	TRW Ø 203 x 39 + RZ / + Zub TopKit
1.2	43	05/96→08/04	➔	→ 06/98; + ABS		03.0137-0209.2 650209	BDX Ø 180 x 42	
			➔	- ABS		03.0137-0209.2 650209	BDX Ø 180 x 42	
						03.0420-1020.3 681020	BDX Ø 180 x 42 + RZ / + Zub Kit	
						03.0520-1020.3 691020	BDX Ø 180 x 42 + RZ / + Zub TopKit	
			➔	07/98→; + ABS		03.0137-0312.2 650312	TRW Ø 203 x 38	
			➔	+ ABS		03.0520-3517.3 693517	TRW Ø 203 x 39 + RZ / + Zub TopKit	
 Seilzug, Feststellbremse								
1.2	43 - 55	05/96→06/12		- ABS; Trommelbremse; ⚠	2	24.3727-1038.2 581038	L= 1.442	
				+ ABS; Trommelbremse; ⚠	2	24.3727-1039.2 581039	L= 1.460	
RENAULT - TWINGO II (CNO_) 03/07→								
 Radbremszylinder								
1.2	43	03/07→09/14	➔	→ 09/12	2	24.3217-1727.3 020524	ALU	
1.2 16V	55 - 56	03/07→	➔	10/12→ 07/14	2	24.3217-1730.3 020542	ALU	
1.2 TCe 100	75	02/11→						
1.2 Turbo	74	03/07→09/14						
1.5 dCi	47 - 62	03/07→09/14						
1.5 dCi 75	55	10/10→						
1.5 dCi 90	63	10/10→						
Zubehörsatz, Bremsbacken								
1.2	43	03/07→09/14	➔	→ 09/12		03.0137-9278.2 669278		
1.2 16V	55 - 56	03/07→	➔	10/12→ 07/14		03.0137-9317.2 669317		
1.2 TCe 100	75	02/11→						
1.2 Turbo	74	03/07→09/14						
1.5 dCi	47 - 62	03/07→09/14						
1.5 dCi 75	55	10/10→						
1.5 dCi 90	63	10/10→						
 Bremstrommel								
1.2	43	03/07→09/14	➔	→ 07/14		24.0220-3037.1 480308	Ø 234 x 48 / 204,5 - RLG / - ABS Ring	
1.2 16V	55 - 56	03/07→				24.0220-3737.2 480218	Ø 234 x 48 / 204,5 + RLG / - ABS Ring	
1.2 TCe 100	75	02/11→						
1.2 Turbo	74	03/07→09/14						
1.5 dCi	47 - 62	03/07→09/14						
1.5 dCi 75	55	10/10→						
1.5 dCi 90	63	10/10→						
 Bremsbackensatz								
1.2	43	03/07→09/14	➔	→ 09/12		03.0137-0498.2 650498	TRW Ø 203 x 38 + HEB	
1.2 16V	55 - 56	03/07→				03.0520-4717.3 694717	Ø 203 x 38 + RZ / + Zub TopKit	
1.2 TCe 100	75	02/11→	➔	10/12→ 07/14		03.0137-0522.2 650522	Ø 203 x 38 + HEB	
1.2 Turbo	74	03/07→09/14				03.0520-5317.3 690113	ATE Ø 203 x 38 + RZ / + Zub TopKit	
1.5 dCi	47 - 62	03/07→09/14						
1.5 dCi 75	55	10/10→						
1.5 dCi 90	63	10/10→						
 Seilzug, Feststellbremse								
1.2	43	03/07→09/14		→ 07/14; Trommelbremse; ☐		24.3727-1076.2 581076	L= 1.322	
1.2 16V	55 - 56	03/07→		→ 07/14; Trommelbremse; ☐		24.3727-1077.2 581077	L= 1.273	
1.2 TCe 100	75	02/11→						
1.2 Turbo	74	03/07→09/14						
1.5 dCi	47 - 62	03/07→09/14						
1.5 dCi 75	55	10/10→						
1.5 dCi 90	63	10/10→						
RENAULT - TWINGO II Kasten/Schrägheck (CNO_) 09/10→09/14								
 Radbremszylinder								
1.2	55	09/10→09/14	➔	→ 09/12		24.3217-1727.3 020524	ALU	
1.5 dCi	55	10/10→09/14						





































	kw					! #		
RENAULT - TWINGO II Kasten/Schrägheck (CNO_) 09/10→09/14								
 Radbremsszylinder								
1.2 1.5 dCi	55 55	09/10→09/14 10/10→09/14	➔	10/12→		24.3217-1730.3	020542	ALU
Zubehörsatz, Bremsbacken								
1.2 1.5 dCi	55 55	09/10→09/14 10/10→09/14	➔	→ 09/12		03.0137-9278.2	669278	
			➔	10/12→		03.0137-9317.2	669317	
 Bremstrommel								
1.2 1.5 dCi	55 55	09/10→09/14 10/10→09/14	➔			24.0220-3037.1	480308	Ø 234 x 48 / 204,5 - RLG / - ABS Ring
						24.0220-3737.2	480218	Ø 234 x 48 / 204,5 + RLG / - ABS Ring
 Bremsbackensatz								
1.2 1.5 dCi	55 55	09/10→09/14 10/10→09/14	➔	→ 09/12		03.0137-0498.2	650498	TRW Ø 203 x 38 + HEB
			➔	10/12→		03.0520-4717.3	694717	Ø 203 x 38 + RZ / + Zub TopKit
						03.0137-0522.2	650522	Ø 203 x 38 + HEB
						03.0520-5317.3	690113	ATE Ø 203 x 38 + RZ / + Zub TopKit
 Seilzug, Feststellbremse								
1.2 1.5 dCi	55 55	09/10→09/14 10/10→09/14		Trommelbremse; <input type="checkbox"/>		24.3727-1076.2	581076	L= 1.322
				Trommelbremse; <input type="checkbox"/>		24.3727-1077.2	581077	L= 1.273
RENAULT - TWINGO III (BCM_, BCA_) 09/14→								
 Radbremsszylinder								
0.9 TCe 110 0.9 TCe 90 0.9 TCe 90 LPG 0.9 TCe 95 Z.E:	80 66 66 68 60	11/16→ 09/14→ 08/18→ 03/19→ 05/20→	➔	<input type="checkbox"/>		24.3222-1749.3	020601	ALU
			➔	<input type="checkbox"/>		24.3222-1750.3	020602	ALU
1.0 SCe 65 1.0 SCe 75	48 54	03/19→ 03/19→	➔	Ausstattungs-Code: SPRODI; <input type="checkbox"/>		24.3220-1755.3	020603	ALU
			➔	Ausstattungs-Code: SPRODI; <input type="checkbox"/>		24.3220-1756.3	020604	ALU
			➔	Ausstattungs-Code: PRODIS; <input type="checkbox"/>		24.3222-1749.3	020601	ALU
			➔	Ausstattungs-Code: PRODIS; <input type="checkbox"/>		24.3222-1750.3	020602	ALU
1.0 SCe 70	51 - 52	09/14→	➔	Schaltgetriebe; für Fahrzeuge ohne Start-Stopp-Funktion; <input type="checkbox"/>		24.3220-1755.3	020603	ALU
			➔	Schaltgetriebe; für Fahrzeuge ohne Start-Stopp-Funktion; <input type="checkbox"/>		24.3220-1756.3	020604	ALU
			➔	Schaltgetriebe; für Fahrzeuge mit Start-Stopp-Funktion; <input type="checkbox"/>		24.3222-1749.3	020601	ALU
			➔	Automatikgetriebe; <input type="checkbox"/>		24.3222-1749.3	020601	ALU
			➔	Schaltgetriebe; für Fahrzeuge mit Start-Stopp-Funktion; <input type="checkbox"/>		24.3222-1750.3	020602	ALU
			➔	Automatikgetriebe; <input type="checkbox"/>		24.3222-1750.3	020602	ALU
Zubehörsatz, Bremsbacken								
0.9 TCe 110 0.9 TCe 90 0.9 TCe 90 LPG 0.9 TCe 95 Z.E:	80 66 66 68 60	11/16→ 09/14→ 08/18→ 03/19→ 05/20→	➔			03.0137-9309.2	669309	AP
1.0 SCe 65 1.0 SCe 75	48 54	03/19→ 03/19→	➔	Ausstattungs-Code: PRODIS		03.0137-9309.2	669309	AP
			➔	Ausstattungs-Code: SPRODI		03.0137-9317.2	669317	
1.0 SCe 70	51 - 52	09/14→	➔	Schaltgetriebe; für Fahrzeuge mit Start-Stopp-Funktion		03.0137-9309.2	669309	AP
			➔	Automatikgetriebe		03.0137-9309.2	669309	AP
			➔	Schaltgetriebe; für Fahrzeuge ohne Start-Stopp-Funktion		03.0137-9317.2	669317	
 Bremsbackensatz								
0.9 TCe 110 0.9 TCe 90 0.9 TCe 90 LPG 0.9 TCe 95 Z.E:	80 66 66 68 60	11/16→ 09/14→ 08/18→ 03/19→ 05/20→	➔			03.0137-0531.2	650531	Ø 228 x 42 + HEB
						03.0520-7522.3	697522	AP Ø 229 x 42 + RZ / + Zub TopKit
1.0 SCe 65 1.0 SCe 75 →	48 54	03/19→ 03/19→	➔	Ausstattungs-Code: SPRODI		03.0137-0522.2	650522	Ø 203 x 38 + HEB



























	kw					! #		
RENAULT - TWINGO III (BCM_ , BCA_) 09/14→								
 Bremsbackensatz								
1.0 SCe 65 1.0 SCe 75	48 54	03/19→ 03/19→	➔	Ausstattungs-Code: SPRODI			03.0521-0920.3 690104	AP Ø 203 x 38 + RZ / + Zub TopKit
			➔	Ausstattungs-Code: PRODIS			03.0137-0531.2 650531 03.0520-7522.3 697522	Ø 228 x 42 + HEB AP Ø 229 x 42 + RZ / + Zub TopKit
1.0 SCe 70	51 - 52	09/14→	➔	Schaltgetriebe; für Fahrzeuge ohne Start-Stopp-Funktion			03.0137-0522.2 650522 03.0521-0920.3 690104	Ø 203 x 38 + HEB AP Ø 203 x 38 + RZ / + Zub TopKit
			➔	Schaltgetriebe; für Fahrzeuge mit Start-Stopp-Funktion			03.0137-0531.2 650531 03.0520-7522.3 697522	Ø 228 x 42 + HEB AP Ø 229 x 42 + RZ / + Zub TopKit
			➔	Automatikgetriebe			03.0137-0531.2 650531 03.0520-7522.3 697522	Ø 228 x 42 + HEB AP Ø 229 x 42 + RZ / + Zub TopKit
 Seilzug, Feststellbremse								
0.9 TCe 110 0.9 TCe 90 0.9 TCe 90 LPG 0.9 TCe 95 Z.E:	80 66 66 68 60	11/16→ 09/14→ 08/18→ 03/19→ 05/20→		↓		2	24.3727-2803.2 582803	L= 1.855
1.0 SCe 65 1.0 SCe 70	48 51 - 52	03/19→ 09/14→		Automatikgetriebe; ↓		2	24.3727-2803.2 582803	L= 1.855
1.0 SCe 75	54	03/19→		Schaltgetriebe; für Fahrzeuge mit Start-Stopp-Funktion; ↓		2	24.3727-2803.2 582803	L= 1.855
RENAULT - ZOE (BFM_) 06/12→								
 Radbremsszylinder								
Electric ZOE	57 65 - 68	12/17→ 06/12→	➔				24.3222-1729.3 020526	ALU
ZOE	80	08/18→	➔			2	24.3222-1729.3 020526	ALU
Zubehörsatz, Bremsbacken								
Electric ZOE	57 65 - 80	12/17→ 06/12→	➔				03.0137-9228.2 669228	BDX
 Bremsbackensatz								
Electric ZOE	57 65 - 80	12/17→ 06/12→	➔				03.0137-0496.2 650496 03.0520-7222.3 697222	BDX Ø 228 x 42 + HEB Ø 228 x 42 + RZ / + Zub TopKit
RENAULT - ZOE Kasten/Schrägheck (BFM_) 04/19→								
 Radbremsszylinder								
Electric	65 - 80	04/19→	➔			2	24.3222-1729.3 020526	ALU
Zubehörsatz, Bremsbacken								
Electric	65 - 80	04/19→	➔				03.0137-9228.2 669228	BDX
 Bremsbackensatz								
Electric	65 - 80	04/19→	➔				03.0137-0496.2 650496 03.0520-7222.3 697222	BDX Ø 228 x 42 + HEB Ø 228 x 42 + RZ / + Zub TopKit
ROVER - 25 I Schrägheck (RF) 09/99→06/06								
 Radbremsszylinder								
1.1 16V 1.4 16V 1.6 16V 1.8 16V 2.0 iDT	55 62 - 76 80 85 - 107 74 - 83	01/04→05/05 10/99→05/05 10/99→05/05 10/99→05/05 10/99→05/05	➔			2	24.3219-1743.3 020485	ALU
 Bremsbackensatz								
1.1 16V 1.4 16V 1.6 16V →	55 62 - 76 80	01/04→05/05 10/99→05/05 10/99→05/05	➔				03.0137-0339.2 650339	Ø 203 x 38


















	kw			 	! #		
ROVER - 25 I Schrägheck (RF) 09/99→06/06							
 Bremsbackensatz							
1.8 16V	85 - 107	10/99→05/05	➔			03.0137-0339.2 650339	Ø 203 x 38
2.0 iDT	74 - 83	10/99→05/05					
ROVER - 45 I Schrägheck (RT) 02/00→05/05							
 Radbremszylinder							
1.4	76	02/00→05/05	➔	74465→	2	24.3219-1743.3 020485	ALU
1.6	80	02/00→05/05					
1.8	86	02/00→05/05					
2.0 iDT	74 - 83	02/00→05/05					
2.0 V6	110	02/00→05/05					
 Bremsbackensatz							
1.4	76	02/00→05/05	➔			03.0137-0339.2 650339	Ø 203 x 38
1.6	80	02/00→05/05					
1.8	86	02/00→05/05					
2.0 iDT	74 - 83	02/00→05/05					
2.0 V6	110	02/00→05/05					
ROVER - 45 I Stufenheck (RT) 02/00→05/05							
 Radbremszylinder							
1.4	76	02/00→05/05	➔	74465→	2	24.3219-1743.3 020485	ALU
1.6	80	02/00→05/05					
1.8	86	02/00→05/05					
2.0 iDT	74 - 83	02/00→05/05					
2.0 V6	110	02/00→05/05					
 Bremsbackensatz							
1.4	76	02/00→05/05	➔			03.0137-0339.2 650339	Ø 203 x 38
1.6	80	02/00→05/05					
1.8	86	02/00→05/05					
2.0 iDT	74 - 83	02/00→05/05					
2.0 V6	110	02/00→05/05					
ROVER - 75 (RJ) 02/99→10/05							
 Bremsbackensatz, Feststellbremse							
1.8	88	02/99→05/05	➔			03.0137-0408.2 650408	Ø 160 x 20
1.8 Turbo	110	05/03→05/05					
2.0 CDT	85	02/99→05/05					
2.0 CDTi	96	02/03→04/05					
2.0 V6	110	02/99→05/05					
2.5 V6	129 - 130	02/99→05/05					
Zubehörsatz, Feststellbremsbacken							
1.8	88	02/99→05/05				03.0137-9701.2 669701	
1.8 Turbo	110	05/03→05/05				03.0137-9702.2 669702	
2.0 CDT	85	02/99→05/05					
2.0 CDTi	96	02/03→04/05					
2.0 V6	110	02/99→05/05					
2.5 V6	129 - 130	02/99→05/05					
ROVER - 75 I Tourer (RJ) 08/01→06/06							
 Bremsbackensatz, Feststellbremse							
1.8	88	08/01→05/05	➔			03.0137-0408.2 650408	Ø 160 x 20
1.8 Turbo	110	05/03→05/05					
2.0 CDT	85	08/01→05/05					
2.0 CDTi	96	02/03→05/05					
2.0 V6	110	08/01→05/05					
2.5 V6	130	08/01→05/05					
Zubehörsatz, Feststellbremsbacken							
1.8	88	08/01→05/05				03.0137-9701.2 669701	
1.8 Turbo	110	05/03→05/05				03.0137-9702.2 669702	
2.0 CDT	85	08/01→05/05					
2.0 CDTi	96	02/03→05/05					
2.0 V6	110	08/01→05/05					
2.5 V6	130	08/01→05/05					












	kw			 	! #		
ROVER - 200 II Cabriolet (XW) 04/90→11/99							
Zubehörsatz, Bremsbacken							
214 1.4 216 1.6i	66 90	01/92→11/99 01/92→11/99	➡	→ 10/95; - ABS		03.0137-9221.2 669221	
 Bremsbackensatz							
214 1.4 216 1.6i	66 90	01/92→11/99 01/92→11/99	➡	→ 10/95; - ABS		03.0137-0339.2 650339 03.0420-3719.3 683719	Ø 203 x 38 TRW Ø 203 x 38 + RZ / + Zub Kit
ROVER - 200 II Schrägheck (RF) 11/95→11/00							
 Radbremszylinder							
211 214 Si 218 Si	44 76 88	01/98→03/00 11/95→03/00 08/99→03/00	➡	- ABS	2	24.3219-1743.3 020485	ALU
214 i 216 Si 220 D/SD 220 SDi	55 82 63 77	11/95→03/00 11/95→06/99 11/95→03/00 11/95→03/00	➡	01/96→; - ABS	2	24.3219-1743.3 020485	ALU
218 K Vi	107	11/95→03/00	➡	01/97→; - ABS	2	24.3219-1743.3 020485	ALU
 Bremsbackensatz							
211 214 Si 218 Si	44 76 88	01/98→03/00 11/95→03/00 08/99→03/00	➡	- ABS		03.0137-0339.2 650339 03.0420-4519.3 684519	Ø 203 x 38 Ø 203 x 38 + RZ / + Zub Kit
214 i 216 Si 220 D/SD 220 SDi	55 82 63 77	11/95→03/00 11/95→06/99 11/95→03/00 11/95→03/00	➡	01/96→; - ABS		03.0137-0339.2 650339 03.0420-4519.3 684519	Ø 203 x 38 Ø 203 x 38 + RZ / + Zub Kit
218 K Vi	107	11/95→03/00	➡	01/97→; - ABS		03.0137-0339.2 650339 03.0420-4519.3 684519	Ø 203 x 38 Ø 203 x 38 + RZ / + Zub Kit
ROVER - 400 II (RT) 03/95→03/00							
 Radbremszylinder							
414 414 Si 420 D 420 Di 420 Si Lux	55 76 63 77 100	03/96→12/99 05/95→03/00 11/95→03/00 05/95→03/00 12/95→03/00	➡	- ABS	2	24.3219-1743.3 020485	ALU
416 Si	82 - 85	03/95→03/00	➡	06/95→; - ABS	2	24.3219-1743.3 020485	ALU
 Bremsbackensatz							
414 414 Si	55 76	03/96→12/99 05/95→03/00	➡			03.0137-0339.2 650339	Ø 203 x 38
			➡	- ABS		03.0420-4519.3 684519	Ø 203 x 38 + RZ / + Zub Kit
416 Si	82 - 85	03/95→03/00	➡	06/95→		03.0137-0339.2 650339	Ø 203 x 38
420 D 420 Di 420 Si Lux	63 77 100	11/95→03/00 05/95→03/00 12/95→03/00	➡			03.0137-0339.2 650339	Ø 203 x 38
ROVER - 400 II Schrägheck (RT) 05/95→03/00							
 Radbremszylinder							
414 Si 416 Si	76 83 - 85	05/95→03/00 06/95→03/00	➡	- ABS	2	24.3219-1743.3 020485	ALU
420 D 420 Di 420 Si Lux	63 77 100	11/95→03/00 05/95→03/00 12/95→03/00	➡				
416 Si	82	05/95→03/00	➡	06/95→; - ABS	2	24.3219-1743.3 020485	ALU
 Bremsbackensatz							
414 Si	76	05/95→03/00	➡			03.0137-0339.2 650339	Ø 203 x 38
			➡	- ABS		03.0420-4519.3 684519	Ø 203 x 38 + RZ / + Zub Kit
416 Si	82	05/95→03/00	➡	06/95→		03.0137-0339.2 650339	Ø 203 x 38
416 Si 420 D 420 Di 420 Si Lux	83 - 85 63 77 100	06/95→03/00 11/95→03/00 05/95→03/00 12/95→03/00	➡			03.0137-0339.2 650339	Ø 203 x 38









	kw			 	! #		
ROVER - COUPE 03/96→11/99							
 Radbremszylinder							
1.8 16 V	107	03/96→11/99	➔	01/97→; - ABS	2	24.3219-1743.3 020485	ALU
 Bremsbackensatz							
1.8 16 V	107	03/96→11/99	➔	01/97→; - ABS		03.0137-0339.2 650339	Ø 203 x 38
						03.0420-4519.3 684519	Ø 203 x 38 + RZ / + Zub Kit
ROVER - MINI Schrägheck 08/90→05/01							
 Radbremszylinder							
1300	37 - 46	01/92→11/00	➔	→ 04/95	2	24.3219-1401.3 020351	AP GG
Zubehörsatz, Bremsbacken							
1300	37 - 46	01/92→11/00	➔	→ 04/95		03.0137-9205.2 669205	AP
 Bremsbackensatz							
1300	37 - 46	01/92→11/00	➔	→ 04/95		03.0137-0080.2 650080	AP Ø 178 x 32
SAAB - 9-3 (YS3D) 02/98→08/03							
 Bremsbackensatz, Feststellbremse							
2.0 i	96	02/98→09/02	➔			03.0137-0172.2 650172	Ø 160 x 25
2.0 SE Turbo	147	02/98→09/02					
2.0 Turbo	110 - 151	02/98→09/02					
2.2 TiD	85 - 92	02/98→09/02					
2.3	169	09/99→01/02					
2.3 i	110	02/98→09/02					
2.3 Turbo	165	10/98→09/02					
Zubehörsatz, Feststellbremsbacken							
2.0 i	96	02/98→09/02	➔			03.0137-9243.2 669243	
2.0 SE Turbo	147	02/98→09/02					
2.0 Turbo	110 - 151	02/98→09/02					
2.2 TiD	85 - 92	02/98→09/02					
2.3	169	09/99→01/02					
2.3 i	110	02/98→09/02					
2.3 Turbo	165	10/98→09/02					
 Seilzug, Feststellbremse							
2.0 i	96	02/98→09/02		Scheibenbremse; 	1	24.3727-1106.2 581106	L= 2.180 L2= 1.425
2.0 SE Turbo	147	02/98→09/02					
2.0 Turbo	110 - 151	02/98→09/02					
2.2 TiD	85 - 92	02/98→09/02					
2.3	169	09/99→01/02					
2.3 i	110	02/98→09/02					
2.3 Turbo	165	10/98→09/02					
SAAB - 9-3 Cabriolet (YS3D) 02/98→08/03							
 Bremsbackensatz, Feststellbremse							
2.0 i	96	02/98→08/03	➔	→ 07/03		03.0137-0172.2 650172	Ø 160 x 25
2.0 SE Turbo	147	02/98→08/03					
2.0 Turbo	110 - 151	02/98→08/03					
2.3 i	110	02/98→08/03					
2.3 Turbo	165	10/99→08/03					
2.3	169	09/99→01/02	➔	10/99→		03.0137-0172.2 650172	Ø 160 x 25
Zubehörsatz, Feststellbremsbacken							
2.0 i	96	02/98→08/03	➔	→ 07/03		03.0137-9243.2 669243	
2.0 SE Turbo	147	02/98→08/03					
2.0 Turbo	110 - 151	02/98→08/03					
2.3 i	110	02/98→08/03					
2.3 Turbo	165	10/99→08/03					
2.3	169	09/99→01/02	➔	10/99→		03.0137-9243.2 669243	
 Seilzug, Feststellbremse							
2.0 i	96	02/98→08/03		→ 07/03; Scheibenbremse; 	1	24.3727-1106.2 581106	L= 2.180 L2= 1.425








	kw			 	! #		
SAAB - 9-3 Cabriolet (YS3D) 02/98→08/03							
 Seilzug, Feststellbremse							
2.0 SE Turbo 2.0 Turbo	147 110 - 151	02/98→08/03 02/98→08/03		→ 07/03; Scheibenbremse; 	1	24.3727-1106.2 581106	L= 2.180 L2= 1.425
2.3 i 2.3 Turbo	110 165	02/98→08/03 10/99→08/03					
2.3	169	09/99→01/02		10/99→; Scheibenbremse; 	1	24.3727-1106.2 581106	L= 2.180 L2= 1.425
SAAB - 9-5 (YS3E) 09/97→12/09							
 Bremsbackensatz, Feststellbremse							
1.9 TiD 2.0 t	110 110 - 136	01/06→12/09 09/97→12/09	➔			03.0137-0172.2 650172	Ø 160 x 25
2.0 t BioPower 2.0 Turbo SE	110 141	01/05→12/09 10/98→07/00					
2.2 TiD 2.3 t	88 125 - 136	03/02→12/09 09/97→12/09					
2.3 t BioPower	136 - 152	11/06→12/09					
2.3 Turbo	134 - 191	10/99→12/09					
3.0 TiD 3.0 V6t	130 147	07/01→08/05 01/98→08/05					
2.0 t Biopower	132	09/05→12/09	➔	06/06→		03.0137-0172.2 650172	Ø 160 x 25
2.3 Turbo	224	06/03→08/05	➔	→ 03/04		03.0137-0172.2 650172	Ø 160 x 25
Zubehörsatz, Feststellbremsbacken							
1.9 TiD 2.0 t	110 110 - 136	01/06→12/09 09/97→12/09	➔			03.0137-9243.2 669243	
2.0 t BioPower 2.0 Turbo SE	110 141	01/05→12/09 10/98→07/00					
2.2 TiD 2.3 t	88 125 - 136	03/02→12/09 09/97→12/09					
2.3 t BioPower	136 - 152	11/06→12/09					
2.3 Turbo	134 - 191	10/99→12/09					
3.0 TiD 3.0 V6t	130 147	07/01→08/05 01/98→08/05					
2.0 t Biopower	132	09/05→12/09	➔	06/06→		03.0137-9243.2 669243	
2.3 Turbo	224	06/03→08/05	➔	→ 03/04		03.0137-9243.2 669243	
 Seilzug, Feststellbremse							
1.9 TiD 2.2 TiD 2.3 t 2.3 Turbo	110 88 136 162 - 191	01/06→12/09 03/02→12/09 01/01→12/09 10/99→12/09		Scheibenbremse; 	2	24.3727-1108.2 581108	L= 1.410 L2= 1.410
3.0 TiD	130	07/01→08/05					
2.0 t	110 - 136	09/97→12/09		X3001207→; Scheibenbremse; 	2	24.3727-1108.2 581108	L= 1.410 L2= 1.410
2.0 t Biopower 2.0 t BioPower 2.0 Turbo SE 2.3 t 2.3 t BioPower	132 110 141 125 136 - 152	09/05→12/09 01/05→12/09 10/98→07/00 09/97→12/03 11/06→12/09		W3075143→; Scheibenbremse; 	2	24.3727-1108.2 581108	L= 1.410 L2= 1.410
2.3 Turbo 3.0 V6t	134 147	04/08→12/09 01/98→08/05					
2.3 Turbo	224	06/03→08/05		→ 03/04; Scheibenbremse; 	2	24.3727-1108.2 581108	L= 1.410 L2= 1.410
SAAB - 9-5 Kombi (YS3E) 10/98→12/09							
 Bremsbackensatz, Feststellbremse							
1.9 TiD 2.0 t	110 - 129 110 - 141	01/06→12/09 10/98→12/09	➔			03.0137-0172.2 650172	Ø 160 x 25
2.0 t BioPower 2.2 TiD 2.3 t 2.3 t BioPower	110 88 125 136 - 152	01/06→12/09 03/02→12/09 10/98→12/09 11/06→12/09					
2.3 Turbo	162 - 224	10/99→12/09					
3.0 TiD ➔	130	07/01→08/05					








	kw			 	! #		
SAAB - 9-5 Kombi (YS3E) 10/98→12/09							
 Bremsbackensatz, Feststellbremse							
3.0 V6t	147	10/98→08/05	➡			03.0137-0172.2 650172	Ø 160 x 25
2.0 t Biopower	132	09/05→12/09	➡	06/06→		03.0137-0172.2 650172	Ø 160 x 25
2.3 t	136	01/01→12/09	➡	01/02→		03.0137-0172.2 650172	Ø 160 x 25
2.3 t BioPower	154	11/06→12/09	➡	01/07→		03.0137-0172.2 650172	Ø 160 x 25
Zubehörsatz, Feststellbremsbacken							
1.9 TiD	110 - 129	01/06→12/09	➡			03.0137-9243.2 669243	
2.0 t	110 - 141	10/98→12/09					
2.0 t BioPower	110	01/06→12/09					
2.2 TiD	88	03/02→12/09					
2.3 t	125	10/98→12/09					
2.3 t BioPower	136 - 152	11/06→12/09					
2.3 Turbo	162 - 224	10/99→12/09					
3.0 TiD	130	07/01→08/05					
3.0 V6t	147	10/98→08/05					
2.0 t Biopower	132	09/05→12/09	➡	06/06→		03.0137-9243.2 669243	
2.3 t	136	01/01→12/09	➡	01/02→		03.0137-9243.2 669243	
2.3 t BioPower	154	11/06→12/09	➡	01/07→		03.0137-9243.2 669243	
 Seilzug, Feststellbremse							
1.9 TiD	110 - 129	01/06→12/09		Scheibenbremse; 	2	24.3727-1108.2 581108	L= 1.410 L2= 1.410
2.2 TiD	88	03/02→12/09					
2.3 t	136	01/01→12/09					
2.3 Turbo	162 - 224	10/99→12/09					
3.0 TiD	130	07/01→08/05					
2.0 t	110 - 141	10/98→12/09		X3001207→; Scheibenbremse; 	2	24.3727-1108.2 581108	L= 1.410 L2= 1.410
2.0 t Biopower	132	09/05→12/09		W3075143→; Scheibenbremse; 	2	24.3727-1108.2 581108	L= 1.410 L2= 1.410
2.0 t BioPower	110	01/06→12/09					
2.3 t	125	10/98→12/09					
2.3 t BioPower	136 - 154	11/06→12/09					
3.0 V6t	147	10/98→08/05		W3075143→; Scheibenbremse; 	2	24.3727-1108.2 581108	L= 1.410 L2= 1.410
				X3001206→; Scheibenbremse; 	2	24.3727-1108.2 581108	L= 1.410 L2= 1.410
SEAT - ALHAMBRA (7V8, 7V9) 04/96→03/10							
 Seilzug, Feststellbremse							
1.8 T 20V	110	10/97→03/10		05/98→ 04/00; Scheibenbremse; 	2	24.3727-0163.2 580163	L= 1.293
				05/00→; Scheibenbremse; 	2	24.3727-3404.2 583404	L= 1.320
1.9 TDI	66 - 110	04/96→03/10		Scheibenbremse; 	2	24.3727-0163.2 580163	L= 1.293
2.0 i	85	04/96→03/10					
2.0 TDI	103	11/05→03/10					
1.9 TDI	81	08/96→06/00		10/97→ 05/00; Scheibenbremse; 	2	24.3727-0163.2 580163	L= 1.293
1.9 TDI 4motion	85	06/00→03/10		02/01→; Scheibenbremse; 	2	24.3727-3404.2 583404	L= 1.320
2.8 V6 4motion	150	06/00→03/10					
2.8 V6	150	06/00→03/10		Scheibenbremse; 	2	24.3727-3404.2 583404	L= 1.320
SEAT - ALHAMBRA VAN (7V8, 7V9) 03/96→03/10							
 Seilzug, Feststellbremse							
1.9 TDI	96	11/02→11/08		Scheibenbremse; 	2	24.3727-0163.2 580163	L= 1.293
1.9 TDI 4motion	85	06/02→05/08		Scheibenbremse; 	2	24.3727-3404.2 583404	L= 1.320
SEAT - ALTEA (5P1) 03/04→							
 Seilzug, Feststellbremse							
1.2 TSI	77	04/10→		Scheibenbremse; 	2	24.3727-0195.2 580195	L= 1.447
1.4 16V	63	05/06→				24.3727-2708.2 582708	L= 1.447
1.4 TSI	92	11/07→					
1.6	75	03/04→03/10					
1.6 LPG	75	09/09→					
1.6 Multifuel	75	11/10→05/11					
1.6 TDI	66 - 77	10/09→					
1.8 TFSI	118	01/07→					
1.9 TDI	66 - 77	04/04→					

	kw			 	! #		
SEAT - ALTEA (5P1) 03/04 →							
 Seilzug, Feststellbremse							
2.0 FSI	110	05/04 → 03/09		Scheibenbremse; 	2	24.3727-0195.2 580195	L= 1.447
2.0 TDI	100	03/04 →				24.3727-2708.2 582708	L= 1.447
	125						
2.0 TDI 16V	103	03/04 →					
2.0 TFSI	147	04/06 → 05/09					
SEAT - ALTEA XL (5P5, 5P8) 10/06 →							
 Seilzug, Feststellbremse							
1.2 TSI	77	04/10 →		Scheibenbremse; 	2	24.3727-0195.2 580195	L= 1.447
1.4 TSI	92	11/07 →				24.3727-2708.2 582708	L= 1.447
1.6	75	10/06 →					
1.6 LPG	75	09/09 →					
1.6 Multifuel	75	10/06 → 11/10					
1.6 TDI	66 -	10/09 →					
	77						
1.8 TFSI	118	01/07 →					
1.9 TDI	66 -	10/06 → 12/10					
	77						
1.9 TDI 4x4	77	06/09 → 12/10					
2.0 FSI	110	10/06 → 03/09					
2.0 TDI	100 -	10/06 →					
	125						
2.0 TDI 16V	103	10/06 →					
2.0 TDI 16V 4x4	103	10/10 →					
2.0 TDI 4x4	103 -	06/07 →					
	125						
2.0 TFSI	147 -	10/06 →					
	155						
2.0 TFSI 4x4	147 -	06/07 →					
	155						
1.4 16V	63	10/06 →		05/08 →; Scheibenbremse; 	2	24.3727-0195.2 580195	L= 1.447
						24.3727-2708.2 582708	L= 1.447
SEAT - ARONA (KJ7, KJP) 07/17 →							
 Radbremszylinder							
1.0 TGi	66	11/18 →	➔	+PR 1KA / 1KG	2	24.3220-1757.3 020605	ALU
1.0 TSI	70 -	07/17 →					
	85						
1.5 TSI	110	07/17 →					
1.6 SRE	81	07/17 →					
1.6 TDI	70 -	07/17 →					
	85						
Zubehörsatz, Bremsbacken							
1.0 TGi	66	11/18 →	➔	+PR 1KA		03.0137-9309.2 669309	AP
1.0 TSI	70 -	07/17 →					
	85		➔	+PR 1KG		03.0137-9317.2 669317	
1.5 TSI	110	07/17 →					
1.6 SRE	81	07/17 →					
1.6 TDI	70 -	07/17 →					
	85						
 Bremsbackensatz							
1.0 TGi	66	11/18 →	➔	+PR 1KG		03.0137-0539.2 650539	Ø 203 x 38 + HEB
1.0 TSI	70 -	07/17 →					
	85		➔	+PR 1KA		03.0137-0540.2 650540	Ø 228 x 42 + HEB
1.5 TSI	110	07/17 →					
1.6 SRE	81	07/17 →					
1.6 TDI	70 -	07/17 →					
	85						
 Seilzug, Feststellbremse							
1.0 TGi	66	11/18 →		+PR 1KA / 1KG; 	2	24.3727-3418.2 583418	L= 1.720
1.0 TSI	70 -	07/17 →					
	85						
1.5 TSI	110	07/17 →					
1.6 SRE	81	07/17 →					
1.6 TDI	70 -	07/17 →					
	85						
SEAT - AROSA (6H1) 05/97 → 06/04							
 Radbremszylinder							
1.0	37	05/97 → 06/04	➔	- ABS	2	24.3215-0903.3 020154	ALU
1.4	44	05/97 → 06/04					
1.4 TDI	55	01/00 → 06/04	➔	+ ABS	2	24.3217-0908.3 020167	ALU
1.7 SDI	44	08/97 → 06/04	➔	11/97 →; - ABS	2	24.3215-0903.3 020154	ALU
			➔	11/97 →; + ABS	2	24.3217-0908.3 020167	ALU

	kw			 	! #		
SEAT - AROSA (6H1) 05/97→06/04							
Zubehörsatz, Bremsbacken							
1.0	37	05/97→06/04	➡	→ 6H-X-090000		03.0137-9008.2 669008	
1.4	44	05/97→06/04	➡	6H-X-090001→		03.0137-9168.2 669168	VW
1.4 TDI	55	01/00→06/04	➡				
1.7 SDI	44	08/97→06/04	➡	11/97→; → 6H-X-090000		03.0137-9008.2 669008	
			➡	6H-X-090001→		03.0137-9168.2 669168	VW
 Bremstrommel							
1.0	37	05/97→06/04	➡	→ 6H-X-090000		24.0218-0007.1 480003	Ø 211,5 x 38,5 / 181 - RLG
1.4	44	05/97→06/04	➡	6H-X-090001→		24.0218-0707.2 480211	Ø 211,5 x 38,5 / 181 + RLG
1.4 TDI	55	01/00→06/04	➡				
1.7 SDI	44	08/97→06/04	➡	11/97→; → 6H-X-090000		24.0218-0007.1 480003	Ø 211,5 x 38,5 / 181 - RLG
			➡	6H-X-090001→		24.0218-0707.2 480211	Ø 211,5 x 38,5 / 181 + RLG
 Bremsbackensatz							
1.0	37	05/97→06/04	➡	→ 6H-X-090000		03.0137-0126.2 650126	Ø 180 x 31 + HEB
1.4	44	05/97→06/04	➡	6H-X-090001→		03.0525-0001.3 EQ0001	VW Ø 180 x 31 - RZ / + Zub Easy Quick
1.4 TDI	55	01/00→06/04	➡				
			➡	6H-X-090001→		03.0137-0268.2 650268	VW Ø 200 x 40 + HEB
			➡	6H-X-090001→; + ABS		03.0420-1517.3 681517	VW Ø 200 x 40 + RZ / + Zub Kit
			➡	6H-X-090001→; + ABS		03.0520-1517.3 691517	VW Ø 200 x 40 + RZ / + Zub TopKit
			➡	→ 6H-X-090000; - ABS		03.0520-0215.3 690215	VW Ø 180 x 31 + RZ / + Zub TopKit
			➡	6H-X-090001→; - ABS		03.0520-0415.3 690415	VW Ø 200 x 40 + RZ / + Zub TopKit
			➡	→ 6H-X-090000; + ABS		03.0520-3917.3 693917	VW Ø 180 x 31 + RZ / + Zub TopKit
1.7 SDI	44	08/97→06/04	➡	11/97→; → 6H-X-090000		03.0137-0126.2 650126	Ø 180 x 31 + HEB
			➡	6H-X-090001→		03.0525-0001.3 EQ0001	VW Ø 180 x 31 - RZ / + Zub Easy Quick
			➡	6H-X-090001→		03.0137-0268.2 650268	VW Ø 200 x 40 + HEB
			➡	6H-X-090001→; + ABS		03.0420-1517.3 681517	VW Ø 200 x 40 + RZ / + Zub Kit
			➡	6H-X-090001→; + ABS		03.0520-1517.3 691517	VW Ø 200 x 40 + RZ / + Zub TopKit
			➡	11/97→; → 6H-X-090000; - ABS		03.0520-0215.3 690215	VW Ø 180 x 31 + RZ / + Zub TopKit
			➡	6H-X-090001→; - ABS		03.0520-0415.3 690415	VW Ø 200 x 40 + RZ / + Zub TopKit
			➡	→ 6H-X-090000; + ABS		03.0520-3917.3 693917	VW Ø 180 x 31 + RZ / + Zub TopKit
			➡	11/97→; → 6H-X-090000; + ABS		03.0520-3917.3 693917	VW Ø 180 x 31 + RZ / + Zub TopKit
 Seilzug, Feststellbremse							
1.0	37	05/97→06/04		6H-W-028001→; ⚠	2	24.3727-0159.2 580159	L= 1.392
1.4	44	05/97→06/04		- ABS; → 6H-W-028000; Trommelbremse; ⚠	2	24.3727-2702.2 582702	L= 1.395
				+ ABS; → 6H-W-028000; Trommelbremse; ⚠	2	24.3727-2707.2 582707	L= 1.496
1.4 16V	74	01/00→06/04		⚠	2	24.3727-0159.2 580159	L= 1.392
1.4 TDI	55	01/00→06/04					
1.7 SDI	44	08/97→06/04		6H-W-028001→; ⚠	2	24.3727-0159.2 580159	L= 1.392
				11/97→; - ABS; → 6H-W-028000; Trommelbremse; ⚠	2	24.3727-2702.2 582702	L= 1.395
				11/97→; + ABS; → 6H-W-028000; Trommelbremse; ⚠	2	24.3727-2707.2 582707	L= 1.496
SEAT - CORDOBA (6K1, 6K2) 02/93→12/02							
 Radbremszylinder							
1.0	51	06/01→08/02	➡		2	24.3217-0908.3 020167	ALU
1.0 i	37	09/96→10/02	➡	06/99→ 09/02	2	24.3217-0908.3 020167	ALU
1.4	40	12/97→04/99	➡	+PR 1KA / 1KB	2	24.3217-0908.3 020167	ALU
			➡	+PR 1KM	2	24.3219-0909.3 020188	ALU
1.4 16V	55	05/00→10/02	➡	→ 09/02	2	24.3217-0908.3 020167	ALU
1.9 SDI	50	06/99→10/02	➡				
1.4 i	44	06/94→10/02	➡	→ 12/96	2	03.3217-2112.3 020027	GG
1.4 i 16V	74	09/96→10/02	➡			24.3217-0908.3 020167	ALU
→							

	kw			 	! #		
SEAT - CORDOBA (6K1, 6K2) 02/93→12/02							
 Radbremszylinder							
1.4 i 1.4 i 16V	44 74	06/94→10/02 09/96→10/02	➡	06/99→ 09/02	2	24.3217-0908.3 020167	ALU
			➡	01/97→ 05/99; +PR 1KA / 1KB	2	24.3217-0908.3 020167	ALU
			➡	01/97→ 05/99; +PR 1KM	2	24.3219-0909.3 020188	ALU
1.6 i	55	02/93→10/02	➡	11/93→ 12/96	2	03.3217-2112.3 020027 24.3217-0908.3 020167	GG ALU
			➡	06/99→ 09/02	2	24.3217-0908.3 020167	ALU
			➡	01/97→ 05/99; +PR 1KA / 1KB	2	24.3217-0908.3 020167	ALU
			➡	01/97→ 05/99; +PR 1KM	2	24.3219-0909.3 020188	ALU
1.6 i	55	05/94→06/99	➡	→ 05/99; +PR 1KB	2	24.3217-0908.3 020167	ALU
			➡	→ 05/99; +PR 1KM	2	24.3219-0909.3 020188	ALU
1.6 i	74	07/96→10/02	➡	→ 12/96	2	03.3217-2112.3 020027 24.3217-0908.3 020167	GG ALU
			➡	01/97→ 05/99; +PR 1KA / 1KB	2	24.3217-0908.3 020167	ALU
			➡	06/99→ 09/02	2	24.3219-0909.3 020188	ALU
			➡	01/97→ 05/99; +PR 1KM	2	24.3219-0909.3 020188	ALU
1.8 i	66	02/93→09/02	➡	11/93→ 12/96	2	03.3217-2112.3 020027 24.3217-0908.3 020167	GG ALU
			➡	01/97→ 05/99; +PR 1KB	2	24.3217-0908.3 020167	ALU
			➡	01/97→ 05/99; +PR 1KM	2	24.3219-0909.3 020188	ALU
1.9 SDI	47	08/96→06/99	➡	→ 12/96	2	03.3217-2112.3 020027 24.3217-0908.3 020167	GG ALU
			➡	01/97→ 05/99; +PR 1KB	2	24.3217-0908.3 020167	ALU
			➡	01/97→ 05/99; +PR 1KM	2	24.3219-0909.3 020188	ALU
1.9 TDI	66	08/96→10/02	➡	→ 12/96	2	03.3217-2112.3 020027 24.3217-0908.3 020167	GG ALU
			➡	06/99→ 09/02	2	24.3217-0908.3 020167	ALU
			➡	01/97→ 05/99; +PR 1KB	2	24.3217-0908.3 020167	ALU
			➡	01/97→ 05/99; +PR 1KM	2	24.3219-0909.3 020188	ALU
Zubehörsatz, Bremsbacken							
1.0	51	06/01→08/02	➡			03.0137-9168.2 669168	VW
1.0 i	37	09/96→10/02	➡	06/99→ 09/02		03.0137-9168.2 669168	VW
1.4	40	12/97→04/99	➡	+PR 1KA		03.0137-9008.2 669008	
			➡	+PR 1KB / 1KM		03.0137-9168.2 669168	VW
1.4 16V 1.9 SDI	55 50	05/00→10/02 06/99→10/02	➡	→ 09/02		03.0137-9168.2 669168	VW
1.4 i 1.4 i 16V 1.6 i	44 74 74	06/94→10/02 09/96→10/02 07/96→10/02	➡	01/97→ 05/99; +PR 1KA		03.0137-9008.2 669008	
			➡	→ 12/96; - ABS		03.0137-9008.2 669008	
			➡	01/97→ 05/99; +PR 1KB / 1KM		03.0137-9168.2 669168	VW
			➡	06/99→ 09/02		03.0137-9168.2 669168	VW
			➡	→ 12/96; + ABS		03.0137-9168.2 669168	VW
			➡	01/97→ 05/99; +PR 1KA		03.0137-9008.2 669008	
			➡	11/93→ 12/96; - ABS		03.0137-9008.2 669008	
1.6 i	55	02/93→10/02	➡	01/97→ 05/99; +PR 1KB / 1KM		03.0137-9168.2 669168	VW
			➡	06/99→ 09/02		03.0137-9168.2 669168	VW
			➡	→ 12/96; + ABS		03.0137-9168.2 669168	VW
			➡	11/93→ 12/96; + ABS		03.0137-9168.2 669168	VW
1.6 i	55	05/94→06/99	➡	→ 05/99; +PR 1KB / 1KM		03.0137-9168.2 669168	VW
1.8 i	66	02/93→09/02	➡	01/97→ 05/99; +PR 1KB / 1KM		03.0137-9168.2 669168	VW
			➡	11/93→ 12/96		03.0137-9168.2 669168	VW
1.9 SDI	47	08/96→06/99	➡	01/97→ 05/99; +PR 1KB / 1KM		03.0137-9168.2 669168	VW
			➡	→ 12/96		03.0137-9168.2 669168	VW
1.9 TDI	66	08/96→10/02	➡	01/97→ 05/99; +PR 1KB / 1KM		03.0137-9168.2 669168	VW
			➡	06/99→ 09/02		03.0137-9168.2 669168	VW
			➡	→ 12/96		03.0137-9168.2 669168	VW
→							

	kw			 	! #		
SEAT - CORDOBA (6K1, 6K2) 02/93→12/02							
Bremstrommel							
1.0	51	06/01→08/02	➔			24.0220-0032.1 480130	Ø 240 x 50,1 / 201,5
1.0 i	37	09/96→10/02	➔	06/99→ 09/02		24.0220-0032.1 480130	Ø 240 x 50,1 / 201,5
1.4	40	12/97→04/99	➔	- ABS		24.0218-0007.1 480003	Ø 211,5 x 38,5 / 181 - RLG
						24.0218-0707.2 480211	Ø 211,5 x 38,5 / 181 + RLG
			➔	→ 6K-X-290000; + ABS		24.0220-0018.1 480019	Ø 240 x 50 / 201 - RLG / - ABS Ring
						24.0220-0718.2 480209	Ø 240 x 50 / 201 + RLG / - ABS Ring
	➔	6K-X-290001→; + ABS		24.0220-0032.1 480130	Ø 240 x 50,1 / 201,5		
1.4 16V	55	05/00→10/02	➔	→ 09/02		24.0220-0032.1 480130	Ø 240 x 50,1 / 201,5
1.9 SDI	50	06/99→10/02	➔				
1.4 i 1.4 i 16V 1.6 i	44 74 74	06/94→10/02 09/96→10/02 07/96→10/02	➔	→ 05/99; - ABS		24.0218-0007.1 480003	Ø 211,5 x 38,5 / 181 - RLG
						24.0218-0707.2 480211	Ø 211,5 x 38,5 / 181 + RLG
			➔	→ 6K-X-290000; + ABS		24.0220-0018.1 480019	Ø 240 x 50 / 201 - RLG / - ABS Ring
						24.0220-0718.2 480209	Ø 240 x 50 / 201 + RLG / - ABS Ring
	➔	6K-X-290001→; → 05/99; + ABS		24.0220-0032.1 480130	Ø 240 x 50,1 / 201,5		
	➔	06/99→ 09/02		24.0220-0032.1 480130	Ø 240 x 50,1 / 201,5		
1.6 i	55	02/93→10/02	➔	11/93→ 05/99; - ABS		24.0218-0007.1 480003	Ø 211,5 x 38,5 / 181 - RLG
						24.0218-0707.2 480211	Ø 211,5 x 38,5 / 181 + RLG
			➔	11/93→; → 6K-X-290000; + ABS		24.0220-0018.1 480019	Ø 240 x 50 / 201 - RLG / - ABS Ring
						24.0220-0718.2 480209	Ø 240 x 50 / 201 + RLG / - ABS Ring
	➔	06/99→ 09/02		24.0220-0032.1 480130	Ø 240 x 50,1 / 201,5		
	➔	6K-X-290001→; → 05/99; + ABS		24.0220-0032.1 480130	Ø 240 x 50,1 / 201,5		
1.6 i 1.9 SDI	55 47	05/94→06/99 08/96→06/99	➔	→ 6K-X-290000		24.0220-0018.1 480019	Ø 240 x 50 / 201 - RLG / - ABS Ring
						24.0220-0718.2 480209	Ø 240 x 50 / 201 + RLG / - ABS Ring
	➔	6K-X-290001→; → 05/99		24.0220-0032.1 480130	Ø 240 x 50,1 / 201,5		
1.8 i	66	02/93→09/02	➔	11/93→; → 6K-X-290000		24.0220-0018.1 480019	Ø 240 x 50 / 201 - RLG / - ABS Ring
						24.0220-0718.2 480209	Ø 240 x 50 / 201 + RLG / - ABS Ring
			➔	6K-X-290001→; → 05/99		24.0220-0032.1 480130	Ø 240 x 50,1 / 201,5
1.9 TDI	66	08/96→10/02	➔	→ 6K-X-290000		24.0220-0018.1 480019	Ø 240 x 50 / 201 - RLG / - ABS Ring
						24.0220-0718.2 480209	Ø 240 x 50 / 201 + RLG / - ABS Ring
			➔	6K-X-290001→; → 05/99		24.0220-0032.1 480130	Ø 240 x 50,1 / 201,5
			➔	06/99→ 09/02		24.0220-0032.1 480130	Ø 240 x 50,1 / 201,5
Bremsbackensatz							
1.0	51	06/01→08/02	➔			03.0137-0268.2 650268	VW Ø 200 x 40 + HEB
						03.0520-1517.3 691517	VW Ø 200 x 40 + RZ / + Zub TopKit
1.0 i	37	09/96→10/02	➔	06/99→ 09/02		03.0137-0268.2 650268	VW Ø 200 x 40 + HEB
						03.0520-1517.3 691517	VW Ø 200 x 40 + RZ / + Zub TopKit
1.4	40	12/97→04/99	➔	+PR 1KA		03.0137-0126.2 650126	Ø 180 x 31 + HEB
			➔	+PR 1KB / 1KM		03.0137-0268.2 650268	VW Ø 200 x 40 + HEB
			➔	- ABS		03.0420-0617.3 680617	VW Ø 180 x 31 + RZ / + Zub Kit
						03.0520-3917.3 693917	VW Ø 180 x 31 + RZ / + Zub TopKit
						03.0525-0001.3 EQ0001	VW Ø 180 x 31 - RZ / + Zub Easy Quick
	➔	+ ABS		03.0420-1517.3 681517	VW Ø 200 x 40 + RZ / + Zub Kit		
				03.0520-1517.3 691517	VW Ø 200 x 40 + RZ / + Zub TopKit		
1.4 16V 1.9 SDI	55 50	05/00→10/02 06/99→10/02	➔	→ 09/02		03.0137-0268.2 650268	VW Ø 200 x 40 + HEB
						03.0520-1517.3 691517	VW Ø 200 x 40 + RZ / + Zub TopKit
→							

	kw			 	! #		
SEAT - CORDOBA (6K1, 6K2) 02/93→12/02							
Bremsbackensatz							
1.4 i 1.4 i 16V	44 74	06/94→10/02 09/96→10/02	➡	→ 12/96; - ABS		03.0137-0126.2 650126	Ø 180 x 31 + HEB
			➡	01/97→ 05/99; +PR 1KA		03.0137-0126.2 650126	Ø 180 x 31 + HEB
			➡	01/97→ 05/99; +PR 1KB / 1KM		03.0137-0268.2 650268	VW Ø 200 x 40 + HEB
			➡	06/99→ 09/02		03.0137-0268.2 650268	VW Ø 200 x 40 + HEB
						03.0520-1517.3 691517	VW Ø 200 x 40 + RZ / + Zub TopKit
			➡	→ 12/96; + ABS		03.0137-0268.2 650268	VW Ø 200 x 40 + HEB
			➡	→ 05/99; - ABS		03.0420-0617.3 680617 03.0520-3917.3 693917 03.0525-0001.3 EQ0001	VW Ø 180 x 31 + RZ / + Zub Kit VW Ø 180 x 31 + RZ / + Zub TopKit VW Ø 180 x 31 - RZ / + Zub Easy Quick
➡	→ 05/99; + ABS		03.0420-1517.3 681517 03.0520-1517.3 691517	VW Ø 200 x 40 + RZ / + Zub Kit VW Ø 200 x 40 + RZ / + Zub TopKit			
1.6 i	55	02/93→10/02	➡	11/93→ 12/96; - ABS		03.0137-0126.2 650126	Ø 180 x 31 + HEB
			➡	01/97→ 05/99; +PR 1KA		03.0137-0126.2 650126	Ø 180 x 31 + HEB
			➡	01/97→ 05/99; +PR 1KB / 1KM		03.0137-0268.2 650268	VW Ø 200 x 40 + HEB
			➡	06/99→ 09/02		03.0137-0268.2 650268	VW Ø 200 x 40 + HEB
						03.0520-1517.3 691517	VW Ø 200 x 40 + RZ / + Zub TopKit
			➡	11/93→ 12/96; + ABS		03.0137-0268.2 650268	VW Ø 200 x 40 + HEB
			➡	11/93→ 05/99; - ABS		03.0420-0617.3 680617 03.0520-3917.3 693917 03.0525-0001.3 EQ0001	VW Ø 180 x 31 + RZ / + Zub Kit VW Ø 180 x 31 + RZ / + Zub TopKit VW Ø 180 x 31 - RZ / + Zub Easy Quick
➡	11/93→ 05/99; + ABS		03.0420-1517.3 681517 03.0520-1517.3 691517	VW Ø 200 x 40 + RZ / + Zub Kit VW Ø 200 x 40 + RZ / + Zub TopKit			
1.6 i	55	05/94→06/99	➡	→ 05/99; +PR 1KB / 1KM		03.0137-0268.2 650268	VW Ø 200 x 40 + HEB
			➡	→ 05/99		03.0420-1517.3 681517 03.0520-1517.3 691517	VW Ø 200 x 40 + RZ / + Zub Kit VW Ø 200 x 40 + RZ / + Zub TopKit
1.6 i	74	07/96→10/02	➡	→ 12/96; - ABS		03.0137-0126.2 650126	Ø 180 x 31 + HEB
			➡	01/97→ 05/99; +PR 1KA		03.0137-0126.2 650126	Ø 180 x 31 + HEB
			➡	01/97→ 05/99; +PR 1KB / 1KM		03.0137-0268.2 650268	VW Ø 200 x 40 + HEB
			➡	06/99→ 09/02		03.0137-0268.2 650268	VW Ø 200 x 40 + HEB
			➡	→ 12/96; + ABS		03.0137-0268.2 650268	VW Ø 200 x 40 + HEB
			➡	→ 05/99; - ABS		03.0420-0617.3 680617 03.0520-3917.3 693917 03.0525-0001.3 EQ0001	VW Ø 180 x 31 + RZ / + Zub Kit VW Ø 180 x 31 + RZ / + Zub TopKit VW Ø 180 x 31 - RZ / + Zub Easy Quick
			➡	→ 05/99; + ABS		03.0420-1517.3 681517 03.0520-1517.3 691517	VW Ø 200 x 40 + RZ / + Zub Kit VW Ø 200 x 40 + RZ / + Zub TopKit
1.8 i	66	02/93→09/02	➡	01/97→ 05/99; +PR 1KB / 1KM		03.0137-0268.2 650268	VW Ø 200 x 40 + HEB
			➡	11/93→ 12/96		03.0137-0268.2 650268	VW Ø 200 x 40 + HEB
			➡	11/93→ 05/99		03.0420-1517.3 681517 03.0520-1517.3 691517	VW Ø 200 x 40 + RZ / + Zub Kit VW Ø 200 x 40 + RZ / + Zub TopKit
1.9 SDI	47	08/96→06/99	➡	01/97→ 05/99; +PR 1KB / 1KM		03.0137-0268.2 650268	VW Ø 200 x 40 + HEB
			➡	→ 12/96		03.0137-0268.2 650268	VW Ø 200 x 40 + HEB
			➡	→ 05/99		03.0420-1517.3 681517 03.0520-1517.3 691517	VW Ø 200 x 40 + RZ / + Zub Kit VW Ø 200 x 40 + RZ / + Zub TopKit
1.9 TDI	66	08/96→10/02	➡	06/99→ 09/02		03.0137-0268.2 650268 03.0520-1517.3 691517	VW Ø 200 x 40 + HEB VW Ø 200 x 40 + RZ / + Zub TopKit
			➡	01/97→ 05/99; +PR 1KB / 1KM		03.0137-0268.2 650268	VW Ø 200 x 40 + HEB
			➡	→ 12/96		03.0137-0268.2 650268	VW Ø 200 x 40 + HEB
→							

SEAT - CORDOBA (6K1, 6K2) 02/93→12/02

Bremsbackensatz

1.9 TDI	66	08/96→10/02	➔	→ 05/99		03.0420-1517.3	681517	VW Ø 200 x 40 + RZ / + Zub Kit
						03.0520-1517.3	691517	VW Ø 200 x 40 + RZ / + Zub TopKit

Seilzug, Feststellbremse

1.0	51	06/01→08/02		Trommelbremse;		24.3727-0162.2	580162	L= 1.514
1.0 i	37	09/96→10/02		06/99→ 09/02; Trommelbremse;	2	24.3727-0162.2	580162	L= 1.514
1.9 TDI	66	08/96→10/02						
1.4	40	12/97→04/99		6K-W-169290→; - ABS;	2	24.3727-0161.2	580161	L= 1.512
				6K-ZR126719→ 6K-W-169289;	2	24.3727-0161.2	580161	L= 1.512
				6K-ZR663843→ 6K-W-169289;	2	24.3727-0161.2	580161	L= 1.512
				6K-W-169290→; + ABS;	2	24.3727-0162.2	580162	L= 1.514
				→ 6K-ZR549075;	2	24.3727-2703.2	582703	L= 1.503
				→ 6K-ZR037976;	2	24.3727-2703.2	582703	L= 1.503
				6K-ZR037977→ 6K-ZR126718;	2	24.3727-2706.2	582706	L= 1.532
	6K-ZR549076→ 6K-ZR663842;	2	24.3727-2706.2	582706	L= 1.532			
1.4 16V	55	05/00→10/02		→ 09/02; Trommelbremse;	2	24.3727-0162.2	580162	L= 1.514
1.9 SDI	50	06/99→10/02						
1.4 i 1.4 i 16V 1.6 i	44 74 74	06/94→10/02 09/96→10/02 07/96→10/02		6K-W-169290→; → 05/99; - ABS;	2	24.3727-0161.2	580161	L= 1.512
				6K-ZR663843→ 6K-W-169289;	2	24.3727-0161.2	580161	L= 1.512
				6K-ZR126719→ 6K-W-169289;	2	24.3727-0161.2	580161	L= 1.512
				06/99→ 09/02; Trommelbremse;	2	24.3727-0162.2	580162	L= 1.514
				6K-W-169290→; → 05/99; + ABS;	2	24.3727-0162.2	580162	L= 1.514
				→ 6K-ZR037976;	2	24.3727-2703.2	582703	L= 1.503
				→ 6K-ZR549075;	2	24.3727-2703.2	582703	L= 1.503
				6K-ZR037977→ 6K-ZR126718;	2	24.3727-2706.2	582706	L= 1.532
	6K-ZR549076→ 6K-ZR663842;	2	24.3727-2706.2	582706	L= 1.532			
1.6 i	55	02/93→10/02		6K-ZR126719→ 6K-W-169289;	2	24.3727-0161.2	580161	L= 1.512
				6K-ZR663843→ 6K-W-169289;	2	24.3727-0161.2	580161	L= 1.512
				6K-W-169290→; → 05/99; - ABS;	2	24.3727-0161.2	580161	L= 1.512
				06/99→ 09/02; Trommelbremse;	2	24.3727-0162.2	580162	L= 1.514
				6K-W-169290→; → 05/99; + ABS;	2	24.3727-0162.2	580162	L= 1.514
				11/93→; → 6K-ZR549075;	2	24.3727-2703.2	582703	L= 1.503
				11/93→; → 6K-ZR037976;	2	24.3727-2703.2	582703	L= 1.503
	6K-ZR549076→ 6K-ZR663842;	2	24.3727-2706.2	582706	L= 1.532			
	6K-ZR037977→ 6K-ZR126718;	2	24.3727-2706.2	582706	L= 1.532			
1.8 T 20V Cupra	115	07/00→10/02		→ 09/02; Scheibenbremse;	2	24.3727-0165.2	580165	L= 1.641
1.9 TDI	81	03/97→10/02		06/99→ 09/02; Scheibenbremse;	2	24.3727-0165.2	580165	L= 1.641
2.0 i 2.0 i 16V	85 110	02/93→06/99 08/96→06/99		6K-W-169290→; → 05/99; Scheibenbremse;	2	24.3727-0165.2	580165	L= 1.641
				6K-ZR085726→ 6K-V-000537; Scheibenbremse;	2	24.3727-2704.2	582704	L= 1.632
				6K-ZR610015→ 6K-V-013236; Scheibenbremse;	2	24.3727-2704.2	582704	L= 1.632





















SEAT - CORDOBA (6L2) 09/02→11/09

Radbremszylinder

1.2	47	10/02→06/06	➔	6L-7-108 001→		24.3217-0908.3	020167	ALU
1.2 12V	51	05/06→11/09						
1.4 16V	55 - 74	09/02→11/09		→ 6L-7-108 000	2	24.3219-0909.3	020188	ALU
1.4 TDI	51 - 59	10/02→11/09						
1.6	74	04/03→11/09						
1.6 16V	77	11/06→11/09						
1.9 SDI	47	09/02→11/09						
1.9 TDI	74 - 96	09/02→11/09						
2.0	85	09/02→11/09						

Zubehörsatz, Bremsbacken

1.2	47	10/02→06/06	➔			03.0137-9168.2	669168	VW
1.4 TDI	55	10/02→12/05						
1.2 12V 1.4 16V	51 63 - 74	05/06→11/09 10/02→11/09		→ 06/09		03.0137-9168.2	669168	VW
1.4 TDI	51 - 59	05/05→11/09						

	kw			 	! #		
SEAT - CORDOBA (6L2) 09/02→11/09							
Zubehörsatz, Bremsbacken							
1.6 1.6 16V 1.9 TDI	74 77 96	04/03→11/09 11/06→11/09 10/02→11/09	➡	→ 06/09		03.0137-9168.2 669168	VW
1.4 16V	55	09/02→12/07	➡	10/02→		03.0137-9168.2 669168	VW
1.9 SDI 1.9 TDI 2.0	47 74 85	09/02→11/09 09/02→11/09 09/02→11/09	➡	10/02→ 06/09		03.0137-9168.2 669168	VW
 Bremstrommel							
1.2 1.4 TDI	47 55	10/02→06/06 10/02→12/05	➡			24.0220-0037.1 480161	Ø 240 x 50,1 / 201,5
1.2 12V 1.4 16V	51 63 - 74	05/06→11/09 10/02→11/09	➡	→ 06/09		24.0220-0037.1 480161	Ø 240 x 50,1 / 201,5
1.4 TDI	51 - 59	05/05→11/09					
1.6 1.6 16V 1.9 TDI	74 77 96	04/03→11/09 11/06→11/09 10/02→11/09					
1.4 16V	55	09/02→12/07	➡	10/02→		24.0220-0037.1 480161	Ø 240 x 50,1 / 201,5
1.9 SDI 1.9 TDI 2.0	47 74 85	09/02→11/09 09/02→11/09 09/02→11/09	➡	10/02→ 06/09		24.0220-0037.1 480161	Ø 240 x 50,1 / 201,5
 Bremsbackensatz							
1.2 1.4 TDI	47 55	10/02→06/06 10/02→12/05	➡			03.0137-0268.2 650268	VW Ø 200 x 40 + HEB
			➡	6L-7-108 001→		03.0520-4817.3 694817	Ø 200 x 40 + RZ / + Zub TopKit
			➡	→ 6L-7-108 000		03.0520-8219.3 698219	VW Ø 200 x 40 + RZ / + Zub TopKit
1.2 12V 1.4 16V	51 63 - 74	05/06→11/09 10/02→11/09	➡	→ 06/09		03.0137-0268.2 650268	VW Ø 200 x 40 + HEB
1.4 TDI	51 - 59	05/05→11/09	➡	→ 6L-7-108 000		03.0520-8219.3 698219	VW Ø 200 x 40 + RZ / + Zub TopKit
1.6 1.6 16V 1.9 TDI	74 77 96	04/03→11/09 11/06→11/09 10/02→11/09					
1.4 16V	55	09/02→12/07	➡	10/02→		03.0137-0268.2 650268	VW Ø 200 x 40 + HEB
			➡	6L-7-108 001→		03.0520-4817.3 694817	Ø 200 x 40 + RZ / + Zub TopKit
			➡	→ 6L-7-108 000		03.0520-8219.3 698219	VW Ø 200 x 40 + RZ / + Zub TopKit
1.9 SDI 1.9 TDI 2.0	47 74 85	09/02→11/09 09/02→11/09 09/02→11/09	➡	10/02→ 06/09		03.0137-0268.2 650268	VW Ø 200 x 40 + HEB
			➡	6L-7-108 001→		03.0520-4817.3 694817	Ø 200 x 40 + RZ / + Zub TopKit
			➡	→ 6L-7-108 000		03.0520-8219.3 698219	VW Ø 200 x 40 + RZ / + Zub TopKit
 Seilzug, Feststellbremse							
1.2 1.4 TDI	47 55	10/02→06/06 10/02→12/05		+PR 1JB / 1KD / 1KK / 1KP / 1KS / 1KT; für Fahrzeuge mit Schlechtwegeausführung; 	2	24.3727-0176.2 580176	L= 1.640
				+PR 1JB / 1KD / 1KK / 1KP / 1KS / 1KT; für Fahrzeuge mit Schlechtwegeausführung; Scheibenbremse; 	2	24.3727-0198.2 580198	L= 1.645
				für Fahrzeuge ohne Schlechtwegeausführung; 	2	24.3727-0199.2 580199	L= 1.580
				+PR 1JB / 1KM; für Fahrzeuge mit Schlechtwegeausführung; 	2	24.3727-2504.2 582504	L= 1.580
1.2 12V 1.4 16V	51 63 - 74	05/06→11/09 10/02→11/09		→ 06/09; +PR 1JB / 1KD / 1KK / 1KP / 1KS / 1KT; für Fahrzeuge mit Schlechtwegeausführung; 	2	24.3727-0176.2 580176	L= 1.640
1.4 TDI	51 - 59	05/05→11/09		→ 06/09; +PR 1JB / 1KD / 1KK / 1KP / 1KS / 1KT; für Fahrzeuge mit Schlechtwegeausführung; Scheibenbremse; 	2	24.3727-0198.2 580198	L= 1.645
1.6 1.6 16V 1.9 TDI	74 77 96	04/03→11/09 11/06→11/09 10/02→11/09		→ 06/09; für Fahrzeuge ohne Schlechtwegeausführung; 	2	24.3727-0199.2 580199	L= 1.580
				→ 06/09; +PR 1JB / 1KM; für Fahrzeuge mit Schlechtwegeausführung; 	2	24.3727-2504.2 582504	L= 1.580
1.4 16V	55	09/02→12/07		10/02→; +PR 1JB / 1KD / 1KK / 1KP / 1KS / 1KT; für Fahrzeuge mit Schlechtwegeausführung; 	2	24.3727-0176.2 580176	L= 1.640
				10/02→; +PR 1JB / 1KD / 1KK / 1KP / 1KS / 1KT; für Fahrzeuge mit Schlechtwegeausführung; Scheibenbremse; 	2	24.3727-0198.2 580198	L= 1.645

SEAT - CORDOBA (6L2) 09/02→11/09

Seilzug, Feststellbremse

1.4 16V	55	09/02→12/07		10/02→; für Fahrzeuge ohne Schlechtwegeausführung;	2	24.3727-0199.2	580199	L= 1.580
				10/02→; +PR 1JB / 1KM; für Fahrzeuge mit Schlechtwegeausführung;	2	24.3727-2504.2	582504	L= 1.580
1.9 SDI 1.9 TDI 2.0	47	09/02→11/09		10/02→ 06/09; +PR 1JB / 1KD / 1KK / 1KP / 1KS / 1KT; für Fahrzeuge mit Schlechtwegeausführung;	2	24.3727-0176.2	580176	L= 1.640
	74	09/02→11/09		10/02→ 06/09; +PR 1JB / 1KD / 1KK / 1KP / 1KS / 1KT; für Fahrzeuge mit Schlechtwegeausführung; Scheibenbremse;	2	24.3727-0198.2	580198	L= 1.645
	85	09/02→11/09		10/02→ 06/09; für Fahrzeuge ohne Schlechtwegeausführung;	2	24.3727-0199.2	580199	L= 1.580
				10/02→ 06/09; +PR 1JB / 1KM; für Fahrzeuge mit Schlechtwegeausführung;	2	24.3727-2504.2	582504	L= 1.580










SEAT - CORDOBA Vario (6K5) 07/96→12/02










Radbremszylinder











1.4	74	02/00→07/00			2	03.3217-2112.3	020027	GG
				+PR 1KA / 1KB	2	24.3217-0908.3	020167	ALU
				+PR 1KM	2	24.3219-0909.3	020188	ALU
1.4 16V 1.9 SDI	55 50	06/99→12/02 06/99→12/02		→ 09/02	2	24.3217-0908.3	020167	ALU
				→ 12/96	2	03.3217-2112.3	020027	GG
1.4 i 1.6 i	44 55	09/96→12/02 09/96→12/02		→ 12/96	2	24.3217-0908.3	020167	ALU
				06/99→ 09/02	2	24.3217-0908.3	020167	ALU
				01/97→ 05/99; +PR 1KA / 1KB	2	24.3217-0908.3	020167	ALU
				01/97→ 05/99; +PR 1KM	2	24.3219-0909.3	020188	ALU
1.6 i	55	05/97→06/99		→ 05/99; +PR 1KA / 1KB	2	24.3217-0908.3	020167	ALU
				→ 05/99; +PR 1KB	2	24.3217-0908.3	020167	ALU
				→ 05/99; +PR 1KM	2	24.3219-0909.3	020188	ALU
1.6 i	74	09/96→12/02		→ 12/96	2	03.3217-2112.3	020027	GG
				01/97→ 05/99; +PR 1KA / 1KB	2	24.3217-0908.3	020167	ALU
				06/99→ 09/02	2	24.3219-0909.3	020188	ALU
				01/97→ 05/99; +PR 1KM	2	24.3219-0909.3	020188	ALU
1.9 SDI	47	09/96→06/99		→ 12/96	2	03.3217-2112.3	020027	GG
				01/97→ 05/99; +PR 1KB	2	24.3217-0908.3	020167	ALU
				01/97→ 05/99; +PR 1KM	2	24.3219-0909.3	020188	ALU
1.9 TDI	66	08/96→12/02		→ 12/96	2	03.3217-2112.3	020027	GG
				06/99→ 09/02	2	24.3217-0908.3	020167	ALU
				01/97→ 05/99; +PR 1KB	2	24.3217-0908.3	020167	ALU
				01/97→ 05/99; +PR 1KM	2	24.3219-0909.3	020188	ALU










Zubehörsatz, Bremsbacken








1.4	74	02/00→07/00		+PR 1KA		03.0137-9008.2	669008	
				- ABS		03.0137-9008.2	669008	
						03.0137-9168.2	669168	VW
				+PR 1KB / 1KM		03.0137-9168.2	669168	VW
				+ ABS		03.0137-9168.2	669168	VW
1.4 16V 1.9 SDI	55 50	06/99→12/02 06/99→12/02		→ 09/02		03.0137-9168.2	669168	VW
				01/97→ 05/99; +PR 1KA		03.0137-9008.2	669008	
1.4 i 1.6 i	44 55 - 74	09/96→12/02 09/96→12/02		→ 12/96; - ABS		03.0137-9008.2	669008	
				01/97→ 05/99; +PR 1KB / 1KM		03.0137-9168.2	669168	VW
				06/99→ 09/02		03.0137-9168.2	669168	VW
				→ 12/96; + ABS		03.0137-9168.2	669168	VW
1.6 i	55	05/97→06/99		→ 05/99; +PR 1KA		03.0137-9008.2	669008	




































	kw			 	! #		
SEAT - CORDOBA Vario (6K5) 07/96→12/02							
Zubehörsatz, Bremsbacken							
1.6 i	55	05/97→06/99	➡	→ 05/99; +PR 1KB / 1KM		03.0137-9168.2 669168	VW
1.9 SDI	47	09/96→06/99	➡	01/97→ 05/99; +PR 1KB / 1KM		03.0137-9168.2 669168	VW
			➡	→ 12/96		03.0137-9168.2 669168	VW
1.9 TDI	66	08/96→12/02	➡	01/97→ 05/99; +PR 1KB / 1KM		03.0137-9168.2 669168	VW
			➡	06/99→ 09/02		03.0137-9168.2 669168	VW
			➡	→ 12/96		03.0137-9168.2 669168	VW
 Bremstrommel							
1.4	74	02/00→07/00	➡	- ABS		24.0218-0007.1 480003	Ø 211,5 x 38,5 / 181 - RLG
			➡	→ 6K-X-290000; + ABS		24.0218-0707.2 480211	Ø 211,5 x 38,5 / 181 + RLG
			➡			24.0220-0018.1 480019	Ø 240 x 50 / 201 - RLG / - ABS Ring
			➡			24.0220-0718.2 480209	Ø 240 x 50 / 201 + RLG / - ABS Ring
			➡	6K-X-290001→; + ABS		24.0220-0032.1 480130	Ø 240 x 50,1 / 201,5
1.4 16V 1.9 SDI	55 50	06/99→12/02 06/99→12/02	➡	→ 09/02		24.0220-0032.1 480130	Ø 240 x 50,1 / 201,5
			➡			24.0220-0032.1 480130	Ø 240 x 50,1 / 201,5
1.4 i 1.6 i	44 55 - 74	09/96→12/02 09/96→12/02	➡	→ 05/99; - ABS		24.0218-0007.1 480003	Ø 211,5 x 38,5 / 181 - RLG
			➡	→ 6K-X-290000; + ABS		24.0218-0707.2 480211	Ø 211,5 x 38,5 / 181 + RLG
			➡			24.0220-0018.1 480019	Ø 240 x 50 / 201 - RLG / - ABS Ring
			➡			24.0220-0718.2 480209	Ø 240 x 50 / 201 + RLG / - ABS Ring
			➡	6K-X-290001→; → 05/99; + ABS		24.0220-0032.1 480130	Ø 240 x 50,1 / 201,5
1.6 i	55	05/97→06/99	➡	→ 05/99; - ABS		24.0218-0007.1 480003	Ø 211,5 x 38,5 / 181 - RLG
			➡	→ 6K-X-290000		24.0218-0707.2 480211	Ø 211,5 x 38,5 / 181 + RLG
			➡			24.0220-0018.1 480019	Ø 240 x 50 / 201 - RLG / - ABS Ring
			➡			24.0220-0718.2 480209	Ø 240 x 50 / 201 + RLG / - ABS Ring
			➡	6K-X-290001→; → 05/99		24.0220-0032.1 480130	Ø 240 x 50,1 / 201,5
1.9 SDI	47	09/96→06/99	➡	→ 6K-X-290000		24.0220-0032.1 480130	Ø 240 x 50,1 / 201,5
			➡	6K-X-290001→; → 05/99; + ABS		24.0220-0032.1 480130	Ø 240 x 50,1 / 201,5
1.9 TDI	66	08/96→12/02	➡	→ 6K-X-290000		24.0220-0018.1 480019	Ø 240 x 50 / 201 - RLG / - ABS Ring
			➡			24.0220-0718.2 480209	Ø 240 x 50 / 201 + RLG / - ABS Ring
			➡	6K-X-290001→; → 05/99		24.0220-0032.1 480130	Ø 240 x 50,1 / 201,5
			➡	6K-X-290001→; → 05/99; + ABS		24.0220-0032.1 480130	Ø 240 x 50,1 / 201,5
			➡	06/99→ 09/02		24.0220-0032.1 480130	Ø 240 x 50,1 / 201,5
 Bremsbackensatz							
1.4	74	02/00→07/00	➡	+PR 1KA		03.0137-0126.2 650126	Ø 180 x 31 + HEB
			➡	- ABS		03.0137-0126.2 650126	Ø 180 x 31 + HEB
			➡			03.0420-0617.3 680617	VW Ø 180 x 31 + RZ / + Zub Kit
			➡			03.0520-3917.3 693917	VW Ø 180 x 31 + RZ / + Zub TopKit
			➡			03.0525-0001.3 EQ0001	VW Ø 180 x 31 - RZ / + Zub Easy Quick
			➡			03.0137-0268.2 650268	VW Ø 200 x 40 + HEB
→			➡			03.0520-1517.3 691517	VW Ø 200 x 40 + RZ / + Zub TopKit
			➡	+PR 1KB / 1KM		03.0137-0268.2 650268	VW Ø 200 x 40 + HEB
			➡	+ ABS		03.0137-0268.2 650268	VW Ø 200 x 40 + HEB
















	kw			 	! #		
SEAT - CORDOBA Vario (6K5) 07/96→12/02							
 Bremsbackensatz							
1.4	74	02/00→07/00	➡	+ ABS		03.0420-1517.3 681517 03.0520-1517.3 691517	VW Ø 200 x 40 + RZ / + Zub Kit VW Ø 200 x 40 + RZ / + Zub TopKit
1.4 16V 1.9 SDI	55 50	06/99→12/02 06/99→12/02	➡	→ 09/02		03.0137-0268.2 650268 03.0520-1517.3 691517	VW Ø 200 x 40 + HEB VW Ø 200 x 40 + RZ / + Zub TopKit
1.4 i 1.6 i	44 55	09/96→12/02 09/96→12/02	➡	→ 12/96; - ABS		03.0137-0126.2 650126	Ø 180 x 31 + HEB
			➡	01/97→ 05/99; +PR 1KA		03.0137-0126.2 650126	Ø 180 x 31 + HEB
			➡	01/97→ 05/99; +PR 1KB / 1KM		03.0137-0268.2 650268	VW Ø 200 x 40 + HEB
			➡	06/99→ 09/02		03.0137-0268.2 650268 03.0520-1517.3 691517	VW Ø 200 x 40 + HEB VW Ø 200 x 40 + RZ / + Zub TopKit
			➡	→ 12/96; + ABS		03.0137-0268.2 650268	VW Ø 200 x 40 + HEB
			➡	→ 05/99; - ABS		03.0420-0617.3 680617 03.0520-3917.3 693917 03.0525-0001.3 EQ0001	VW Ø 180 x 31 + RZ / + Zub Kit VW Ø 180 x 31 + RZ / + Zub TopKit VW Ø 180 x 31 - RZ / + Zub Easy Quick
			➡	→ 05/99; + ABS		03.0420-1517.3 681517 03.0520-1517.3 691517	VW Ø 200 x 40 + RZ / + Zub Kit VW Ø 200 x 40 + RZ / + Zub TopKit
1.6 i	55	05/97→06/99	➡	→ 05/99; +PR 1KA		03.0137-0126.2 650126	Ø 180 x 31 + HEB
			➡	→ 05/99; +PR 1KB / 1KM		03.0137-0268.2 650268	VW Ø 200 x 40 + HEB
			➡	→ 05/99; - ABS		03.0420-0617.3 680617 03.0520-3917.3 693917 03.0525-0001.3 EQ0001	VW Ø 180 x 31 + RZ / + Zub Kit VW Ø 180 x 31 + RZ / + Zub TopKit VW Ø 180 x 31 - RZ / + Zub Easy Quick
			➡	→ 05/99; + ABS		03.0420-1517.3 681517 03.0520-1517.3 691517	VW Ø 200 x 40 + RZ / + Zub Kit VW Ø 200 x 40 + RZ / + Zub TopKit
			➡	→ 05/99		03.0420-1517.3 681517 03.0520-1517.3 691517	VW Ø 200 x 40 + RZ / + Zub Kit VW Ø 200 x 40 + RZ / + Zub TopKit
1.6 i	74	09/96→12/02	➡	→ 12/96; - ABS		03.0137-0126.2 650126	Ø 180 x 31 + HEB
			➡	01/97→ 05/99; +PR 1KA		03.0137-0126.2 650126	Ø 180 x 31 + HEB
			➡	01/97→ 05/99; +PR 1KB / 1KM		03.0137-0268.2 650268	VW Ø 200 x 40 + HEB
			➡	06/99→ 09/02		03.0137-0268.2 650268	VW Ø 200 x 40 + HEB
			➡	→ 12/96; + ABS		03.0137-0268.2 650268	VW Ø 200 x 40 + HEB
			➡	→ 05/99; - ABS		03.0420-0617.3 680617 03.0520-3917.3 693917 03.0525-0001.3 EQ0001	VW Ø 180 x 31 + RZ / + Zub Kit VW Ø 180 x 31 + RZ / + Zub TopKit VW Ø 180 x 31 - RZ / + Zub Easy Quick
			➡	→ 05/99; + ABS		03.0420-1517.3 681517 03.0520-1517.3 691517	VW Ø 200 x 40 + RZ / + Zub Kit VW Ø 200 x 40 + RZ / + Zub TopKit
1.9 SDI	47	09/96→06/99	➡	01/97→ 05/99; +PR 1KB / 1KM		03.0137-0268.2 650268	VW Ø 200 x 40 + HEB
			➡	→ 12/96		03.0137-0268.2 650268	VW Ø 200 x 40 + HEB
			➡	→ 05/99		03.0420-1517.3 681517 03.0520-1517.3 691517	VW Ø 200 x 40 + RZ / + Zub Kit VW Ø 200 x 40 + RZ / + Zub TopKit
1.9 TDI	66	08/96→12/02	➡	06/99→ 09/02		03.0137-0268.2 650268 03.0520-1517.3 691517	VW Ø 200 x 40 + HEB VW Ø 200 x 40 + RZ / + Zub TopKit
			➡	01/97→ 05/99; +PR 1KB / 1KM		03.0137-0268.2 650268	VW Ø 200 x 40 + HEB
			➡	→ 12/96		03.0137-0268.2 650268	VW Ø 200 x 40 + HEB
			➡	→ 05/99		03.0420-1517.3 681517 03.0520-1517.3 691517	VW Ø 200 x 40 + RZ / + Zub Kit VW Ø 200 x 40 + RZ / + Zub TopKit
 Seilzug, Feststellbremse							
1.4 →	74	02/00→07/00		6K-W-169290→; - ABS; ↓	2	24.3727-0161.2 580161	L= 1.512












	kw					! #		
SEAT - CORDOBA Vario (6K5) 07/96→12/02								
 Seilzug, Feststellbremse								
1.4	74	02/00→07/00		6K-ZR663843→6K-W-169289; ↓	2	24.3727-0161.2	580161	L= 1.512
				6K-ZR126719→6K-W-169289; ↓	2	24.3727-0161.2	580161	L= 1.512
				6K-W-169290→; + ABS; ↓	2	24.3727-0162.2	580162	L= 1.514
				Trommelbremse; ↓	2	24.3727-0162.2	580162	L= 1.514
				→ 6K-ZR549075; ↓	2	24.3727-2703.2	582703	L= 1.503
				→ 6K-ZR037976; ↓	2	24.3727-2703.2	582703	L= 1.503
				6K-ZR037977→6K-ZR126718; ↓	2	24.3727-2706.2	582706	L= 1.532
				6K-ZR549076→6K-ZR663842; ↓	2	24.3727-2706.2	582706	L= 1.532
1.4 16V 1.9 SDI	55 50	06/99→12/02 06/99→12/02		→ 09/02; Trommelbremse; ↓	2	24.3727-0162.2	580162	L= 1.514
1.4 i 1.6 i	44 55 - 74	09/96→12/02 09/96→12/02		6K-ZR663843→6K-W-169289; ↓	2	24.3727-0161.2	580161	L= 1.512
				6K-ZR126719→6K-W-169289; ↓	2	24.3727-0161.2	580161	L= 1.512
				6K-W-169290→; → 05/99; - ABS; ↓	2	24.3727-0161.2	580161	L= 1.512
				06/99→ 09/02; Trommelbremse; ↓	2	24.3727-0162.2	580162	L= 1.514
				6K-W-169290→; → 05/99; + ABS; ↓	2	24.3727-0162.2	580162	L= 1.514
				→ 6K-ZR549075; ↓	2	24.3727-2703.2	582703	L= 1.503
				→ 6K-ZR037976; ↓	2	24.3727-2703.2	582703	L= 1.503
				6K-ZR037977→6K-ZR126718; ↓	2	24.3727-2706.2	582706	L= 1.532
				6K-ZR549076→6K-ZR663842; ↓	2	24.3727-2706.2	582706	L= 1.532
1.6 i	55	05/97→06/99		6K-ZR663843→6K-W-169289; ↓	2	24.3727-0161.2	580161	L= 1.512
				6K-ZR126719→6K-W-169289; ↓	2	24.3727-0161.2	580161	L= 1.512
				6K-W-169290→; → 05/99; - ABS; ↓	2	24.3727-0161.2	580161	L= 1.512
				6K-W-169290→; → 05/99; + ABS; ↓	2	24.3727-0162.2	580162	L= 1.514
				→ 6K-ZR037976; ↓	2	24.3727-2703.2	582703	L= 1.503
				→ 6K-ZR549075; ↓	2	24.3727-2703.2	582703	L= 1.503
				6K-ZR037977→6K-ZR126718; ↓	2	24.3727-2706.2	582706	L= 1.532
				6K-ZR549076→6K-ZR663842; ↓	2	24.3727-2706.2	582706	L= 1.532
1.9 TDI	66	08/96→12/02		06/99→ 09/02; Trommelbremse; ↓	2	24.3727-0162.2	580162	L= 1.514
1.9 TDI	81	07/97→12/02		06/99→ 09/02; Scheibenbremse; ↓	2	24.3727-0165.2	580165	L= 1.641
SEAT - CORDOBA VARIO Kasten/Kombi (6K5) 08/00→12/02								
 Seilzug, Feststellbremse								
1.9 TDI	81	08/00→12/02		→ 09/02; Scheibenbremse; ↓	2	24.3727-0165.2	580165	L= 1.641
SEAT - IBIZA II (6K1) 03/93→05/02								
 Radbremszylinder								
1.0 16V 1.4 16V 1.9 SDI	51 55 50	10/99→02/02 05/00→02/02 08/99→02/02	➡	→ 01/02	2	24.3217-0908.3	020167	ALU
1.0 i 1.4 i 1.6 i 1.9 TDI	37 44 55 66	09/96→02/02 09/93→02/02 03/93→02/02 08/96→02/02	➡	→ 07/99; - ABS	2	03.3217-2112.3	020027	GG
			➡	→ 07/99; + ABS	2	24.3217-0908.3	020167	ALU
			➡	08/99→ 01/02	2	24.3217-0908.3	020167	ALU
			➡	→ 07/99; + ABS	2	24.3219-0909.3	020188	ALU
1.3 i 1.8 i 1.9 SDI	40 66 47	03/93→08/99 03/93→08/99 08/96→08/99	➡	→ 07/99; - ABS	2	03.3217-2112.3	020027	GG
			➡	→ 07/99; + ABS	2	24.3217-0908.3	020167	ALU
			➡	→ 07/99; + ABS	2	24.3219-0909.3	020188	ALU
1.4 1.6 i 1.9 D	40 55 47	12/97→04/99 09/94→06/99 04/93→06/99	➡	- ABS	2	03.3217-2112.3	020027	GG
			➡	+ ABS	2	24.3217-0908.3	020167	ALU
			➡	+ ABS	2	24.3219-0909.3	020188	ALU
1.4 i 16V 1.6 i	74 74	06/97→02/02 04/96→02/02	➡	→ 07/99; - ABS	2	03.3217-2112.3	020027	GG
			➡	→ 07/99; + ABS	2	24.3217-0908.3	020167	ALU
			➡	→ 07/99; + ABS	2	24.3219-0909.3	020188	ALU
			➡	08/99→ 01/02	2	24.3219-0909.3	020188	ALU
Zubehörsatz, Bremsbacken								
1.0 16V 1.4 16V 1.9 SDI	51 55 50	10/99→02/02 05/00→02/02 08/99→02/02	➡	→ 01/02		03.0137-9168.2	669168	VW
1.0 i 1.4 i 1.4 i 16V 1.6 i	37 44 74 55 - 74	09/96→02/02 09/93→02/02 06/97→02/02 03/93→02/02	➡	→ 07/99; - ABS		03.0137-9008.2	669008	
			➡	→ 07/99; + ABS		03.0137-9168.2	669168	VW
			➡	08/99→ 01/02		03.0137-9168.2	669168	VW
→								














	kw			 	! #		
SEAT - IBIZA II (6K1) 03/93—05/02							
Zubehörsatz, Bremsbacken							
1.3 i	40	03/93→08/99	➡	→ 07/99; - ABS		03.0137-9008.2 669008	
			➡	→ 07/99		03.0137-9168.2 669168	VW
1.4	40	12/97→04/99	➡	- ABS		03.0137-9008.2 669008	
1.6 i	55	09/94→06/99	➡	+ ABS		03.0137-9168.2 669168	VW
1.8 i	66	03/93→08/99	➡	→ 07/99		03.0137-9168.2 669168	VW
1.9 SDI	47	08/96→08/99	➡			03.0137-9168.2 669168	VW
1.9 D	47	04/93→06/99	➡			03.0137-9168.2 669168	VW
1.9 TDI	66	08/96→02/02	➡	08/99→ 01/02		03.0137-9168.2 669168	VW
			➡	→ 07/99		03.0137-9168.2 669168	VW
 Bremstrommel							
1.0 16V	51	10/99→02/02	➡	→ 01/02		24.0220-0032.1 480130	Ø 240 x 50,1 / 201,5
1.4 16V	55	05/00→02/02					
1.9 SDI	50	08/99→02/02					
1.0 i	37	09/96→02/02	➡	→ 07/99; - ABS		24.0218-0007.1 480003	Ø 211,5 x 38,5 / 181 - RLG
1.4 i	44	09/93→02/02				24.0218-0707.2 480211	Ø 211,5 x 38,5 / 181 + RLG
1.4 i 16V	74	06/97→02/02					
1.6 i	55 - 74	03/93→02/02	➡	→ 07/99; + ABS		24.0220-0018.1 480019	Ø 240 x 50 / 201 - RLG / - ABS Ring
						24.0220-0718.2 480209	Ø 240 x 50 / 201 + RLG / - ABS Ring
			➡	08/99→ 01/02		24.0220-0032.1 480130	Ø 240 x 50,1 / 201,5
1.3 i	40	03/93→08/99	➡	→ 07/99; - ABS		24.0218-0007.1 480003	Ø 211,5 x 38,5 / 181 - RLG
						24.0218-0707.2 480211	Ø 211,5 x 38,5 / 181 + RLG
			➡	→ 07/99; + ABS		24.0220-0018.1 480019	Ø 240 x 50 / 201 - RLG / - ABS Ring
						24.0220-0718.2 480209	Ø 240 x 50 / 201 + RLG / - ABS Ring
1.4	40	12/97→04/99	➡	- ABS		24.0218-0007.1 480003	Ø 211,5 x 38,5 / 181 - RLG
1.6 i	55	09/94→06/99	➡	+ ABS		24.0218-0707.2 480211	Ø 211,5 x 38,5 / 181 + RLG
						24.0220-0018.1 480019	Ø 240 x 50 / 201 - RLG / - ABS Ring
						24.0220-0718.2 480209	Ø 240 x 50 / 201 + RLG / - ABS Ring
1.8 i	66	03/93→08/99	➡	→ 07/99		24.0220-0018.1 480019	Ø 240 x 50 / 201 - RLG / - ABS Ring
1.9 SDI	47	08/96→08/99	➡			24.0220-0718.2 480209	Ø 240 x 50 / 201 + RLG / - ABS Ring
1.9 D	47	04/93→06/99	➡			24.0220-0018.1 480019	Ø 240 x 50 / 201 - RLG / - ABS Ring
						24.0220-0718.2 480209	Ø 240 x 50 / 201 + RLG / - ABS Ring
1.9 TDI	66	08/96→02/02	➡	→ 07/99		24.0220-0018.1 480019	Ø 240 x 50 / 201 - RLG / - ABS Ring
						24.0220-0718.2 480209	Ø 240 x 50 / 201 + RLG / - ABS Ring
			➡	08/99→ 01/02		24.0220-0032.1 480130	Ø 240 x 50,1 / 201,5
 Bremsbackensatz							
1.0 16V	51	10/99→02/02	➡	→ 01/02		03.0137-0268.2 650268	VW Ø 200 x 40 + HEB
1.4 16V	55	05/00→02/02				03.0520-1517.3 691517	VW Ø 200 x 40 + RZ / + Zub TopKit
1.9 SDI	50	08/99→02/02					
1.0 i	37	09/96→02/02	➡	→ 07/99; - ABS		03.0137-0126.2 650126	Ø 180 x 31 + HEB
1.4 i	44	09/93→02/02				03.0420-0617.3 680617	VW Ø 180 x 31 + RZ / + Zub Kit
1.6 i	55	03/93→02/02				03.0520-3917.3 693917	VW Ø 180 x 31 + RZ / + Zub TopKit
						03.0525-0001.3 EQ0001	VW Ø 180 x 31 - RZ / + Zub Easy Quick
			➡	→ 07/99; + ABS		03.0137-0268.2 650268	VW Ø 200 x 40 + HEB
						03.0420-1517.3 681517	VW Ø 200 x 40 + RZ / + Zub Kit
						03.0520-1517.3 691517	VW Ø 200 x 40 + RZ / + Zub TopKit
			➡	08/99→ 01/02		03.0137-0268.2 650268	VW Ø 200 x 40 + HEB
						03.0520-1517.3 691517	VW Ø 200 x 40 + RZ / + Zub TopKit
1.3 i	40	03/93→08/99	➡	→ 07/99; - ABS		03.0137-0126.2 650126	Ø 180 x 31 + HEB
→						03.0420-0617.3 680617	VW Ø 180 x 31 + RZ / + Zub Kit












	kW			 	! #		
SEAT - IBIZA II (6K1) 03/93→05/02							
Bremsbackensatz							
1.3 i	40	03/93→08/99	➡	→ 07/99; - ABS		03.0520-3917.3 693917 03.0525-0001.3 EQ0001	VW Ø 180 x 31 + RZ / + Zub TopKit VW Ø 180 x 31 - RZ / + Zub Easy Quick
			➡	→ 07/99		03.0137-0268.2 650268	VW Ø 200 x 40 + HEB
			➡	→ 07/99; + ABS		03.0420-1517.3 681517 03.0520-1517.3 691517	VW Ø 200 x 40 + RZ / + Zub Kit VW Ø 200 x 40 + RZ / + Zub TopKit
1.4 1.6 i	40 55	12/97→04/99 09/94→06/99	➡	- ABS		03.0137-0126.2 650126 03.0420-0617.3 680617 03.0520-3917.3 693917 03.0525-0001.3 EQ0001	Ø 180 x 31 + HEB VW Ø 180 x 31 + RZ / + Zub Kit VW Ø 180 x 31 + RZ / + Zub TopKit VW Ø 180 x 31 - RZ / + Zub Easy Quick
			➡	+ ABS		03.0137-0268.2 650268 03.0420-1517.3 681517 03.0520-1517.3 691517	VW Ø 200 x 40 + HEB VW Ø 200 x 40 + RZ / + Zub Kit VW Ø 200 x 40 + RZ / + Zub TopKit
1.4 i 16V 1.6 i	74 74	06/97→02/02 04/96→02/02	➡	→ 07/99; - ABS		03.0137-0126.2 650126 03.0420-0617.3 680617 03.0520-3917.3 693917 03.0525-0001.3 EQ0001	Ø 180 x 31 + HEB VW Ø 180 x 31 + RZ / + Zub Kit VW Ø 180 x 31 + RZ / + Zub TopKit VW Ø 180 x 31 - RZ / + Zub Easy Quick
			➡	→ 07/99; + ABS		03.0137-0268.2 650268 03.0420-1517.3 681517 03.0520-1517.3 691517	VW Ø 200 x 40 + HEB VW Ø 200 x 40 + RZ / + Zub Kit VW Ø 200 x 40 + RZ / + Zub TopKit
			➡	08/99→ 01/02		03.0137-0268.2 650268	VW Ø 200 x 40 + HEB
1.8 i 1.9 SDI	66 47	03/93→08/99 08/96→08/99	➡	→ 07/99		03.0137-0268.2 650268 03.0420-1517.3 681517 03.0520-1517.3 691517	VW Ø 200 x 40 + HEB VW Ø 200 x 40 + RZ / + Zub Kit VW Ø 200 x 40 + RZ / + Zub TopKit
1.9 D	47	04/93→06/99	➡			03.0137-0268.2 650268 03.0420-1517.3 681517 03.0520-1517.3 691517	VW Ø 200 x 40 + HEB VW Ø 200 x 40 + RZ / + Zub Kit VW Ø 200 x 40 + RZ / + Zub TopKit
1.9 TDI	66	08/96→02/02	➡	08/99→ 01/02		03.0137-0268.2 650268 03.0520-1517.3 691517	VW Ø 200 x 40 + HEB VW Ø 200 x 40 + RZ / + Zub TopKit
			➡	→ 07/99		03.0137-0268.2 650268 03.0420-1517.3 681517 03.0520-1517.3 691517	VW Ø 200 x 40 + HEB VW Ø 200 x 40 + RZ / + Zub Kit VW Ø 200 x 40 + RZ / + Zub TopKit
Seilzug, Feststellbremse							
1.0 16V 1.4 16V 1.9 SDI	51 55 50	10/99→02/02 05/00→02/02 08/99→02/02		→ 01/02; Trommelbremse; ⚠	2	24.3727-0162.2 580162	L= 1.514
1.0 i 1.4 i 1.4 i 16V 1.6 i	37 44 74 55 - 74	09/96→02/02 09/93→02/02 06/97→02/02 03/93→02/02		6K-W-169290→; → 07/99; - ABS; Trommelbremse; ⚠	2	24.3727-0161.2 580161	L= 1.512
				6K-ZR126719→ 6K-W-169289; ⚠	2	24.3727-0161.2 580161	L= 1.512
				6K-ZR663843→ 6K-W-169289; ⚠	2	24.3727-0161.2 580161	L= 1.512
				08/99→ 01/02; Trommelbremse; ⚠	2	24.3727-0162.2 580162	L= 1.514
				6K-W-169290→; → 07/99; + ABS; ⚠	2	24.3727-0162.2 580162	L= 1.514
				→ 6K-ZR037976; ⚠	2	24.3727-2703.2 582703	L= 1.503
				→ 6K-ZR549075; ⚠	2	24.3727-2703.2 582703	L= 1.503
				6K-ZR037977→ 6K-ZR126718; ⚠	2	24.3727-2706.2 582706	L= 1.532
				6K-ZR549076→ 6K-ZR663842; ⚠	2	24.3727-2706.2 582706	L= 1.532
1.3 i	40	03/93→08/99		6K-W-169290→; → 07/99; - ABS; Trommelbremse; ⚠	2	24.3727-0161.2 580161	L= 1.512
				6K-ZR663843→ 6K-W-169289; ⚠	2	24.3727-0161.2 580161	L= 1.512
				6K-ZR126719→ 6K-W-169289; ⚠	2	24.3727-0161.2 580161	L= 1.512
				6K-W-169290→; → 07/99; + ABS; ⚠	2	24.3727-0162.2 580162	L= 1.514
				→ 6K-ZR037976; ⚠	2	24.3727-2703.2 582703	L= 1.503
				→ 6K-ZR549075; ⚠	2	24.3727-2703.2 582703	L= 1.503













	kw					! #		
SEAT - IBIZA II (6K1) 03/93→05/02								
 Seilzug, Feststellbremse								
1.3 i	40	03/93→08/99		6K-ZR037977→6K-ZR126718; 	2	24.3727-2706.2	582706	L= 1.532
				6K-ZR549076→6K-ZR663842; 	2	24.3727-2706.2	582706	L= 1.532
1.4 1.6 i	40 55	12/97→04/99 09/94→06/99		6K-W-169290→; - ABS; Trommelbremse; 	2	24.3727-0161.2	580161	L= 1.512
				6K-ZR663843→6K-W-169289; 	2	24.3727-0161.2	580161	L= 1.512
				6K-ZR126719→6K-W-169289; 	2	24.3727-0161.2	580161	L= 1.512
				6K-W-169290→; + ABS; 	2	24.3727-0162.2	580162	L= 1.514
				→ 6K-ZR037976; 	2	24.3727-2703.2	582703	L= 1.503
				→ 6K-ZR549075; 	2	24.3727-2703.2	582703	L= 1.503
				6K-ZR037977→6K-ZR126718; 	2	24.3727-2706.2	582706	L= 1.532
				6K-ZR549076→6K-ZR663842; 	2	24.3727-2706.2	582706	L= 1.532
1.8 T 20V Cupra 1.8 T 20V Cupra R	115 132	07/00→02/02 07/00→02/02		→ 01/02; Scheibenbremse; 	2	24.3727-0165.2	580165	L= 1.641
1.9 D	47	04/93→06/99		6K-ZR126719→; 	2	24.3727-0161.2	580161	L= 1.512
				6K-ZR663843→; 	2	24.3727-0161.2	580161	L= 1.512
				→ 6K-ZR037976; 	2	24.3727-2703.2	582703	L= 1.503
				→ 6K-ZR549075; 	2	24.3727-2703.2	582703	L= 1.503
				6K-ZR037977→6K-ZR126718; 	2	24.3727-2706.2	582706	L= 1.532
				6K-ZR549076→6K-ZR663842; 	2	24.3727-2706.2	582706	L= 1.532
1.9 TDI	66	08/96→02/02		08/99→ 01/02; Trommelbremse; 	2	24.3727-0162.2	580162	L= 1.514
1.9 TDI	81	02/97→02/02		08/99→ 01/02; Scheibenbremse; 	2	24.3727-0165.2	580165	L= 1.641
				6K-W-169290→; → 07/99; Scheibenbremse; 	2	24.3727-0165.2	580165	L= 1.641
				6K-ZR610015→6K-V-013236; Scheibenbremse; 	2	24.3727-2704.2	582704	L= 1.632
				6K-ZR085726→6K-V-000537; Scheibenbremse; 	2	24.3727-2704.2	582704	L= 1.632
2.0 i 2.0 i 16V	85 110	03/93→08/99 08/96→08/99		6K-W-169290→; → 07/99; Scheibenbremse; 	2	24.3727-0165.2	580165	L= 1.641
				6K-ZR610015→6K-V-013236; Scheibenbremse; 	2	24.3727-2704.2	582704	L= 1.632
				6K-ZR085726→6K-V-000537; Scheibenbremse; 	2	24.3727-2704.2	582704	L= 1.632
SEAT - IBIZA III (6L1) 02/02→11/09								
 Radbremszylinder								
1.2	44 - 47	02/02→05/08	➡	6L-7-108 001→	2	24.3217-0908.3	020167	ALU
1.2 12V	51	05/06→11/09	➡	→ 6L-7-108 000		24.3219-0909.3	020188	ALU
1.4 16V	55 - 74	02/02→11/09						
1.4 TDI	51 - 59	05/02→11/09						
1.6	74	02/03→11/09						
1.6 16V	77	11/06→11/09						
1.9 SDI	47	02/02→12/05						
1.9 TDI	74 - 96	02/02→11/09						
1.9 TDI Cupra R	118	03/04→02/08						
1.9 TDI Joya Racer	112	07/03→06/04						
2.0	85	04/02→11/09						
Zubehörsatz, Bremsbacken								
1.2	44 - 47	02/02→05/08	➡			03.0137-9168.2	669168	VW
1.2 12V	51	05/06→11/09						
1.4 16V	55 - 74	02/02→11/09						
1.4 TDI	51 - 59	05/02→11/09						
1.6	74	02/03→11/09						
1.6 16V	77	11/06→11/09						
1.9 SDI	47	02/02→12/05						
1.9 TDI	74 - 96	02/02→11/09						
1.9 TDI Cupra R	118	03/04→02/08						
1.9 TDI Joya Racer	112	07/03→06/04						
2.0	85	04/02→11/09						
 Bremstrommel								
1.2	44 - 47	02/02→05/08	➡			24.0220-0037.1	480161	Ø 240 x 50,1 / 201,5
1.2 12V	51	05/06→11/09						
➔								

	kW			 	! #		
SEAT - IBIZA III (6L1) 02/02→11/09							
 Bremstrommel							
1.4 16V	55 - 74	02/02→11/09	➔			24.0220-0037.1 480161	Ø 240 x 50,1 / 201,5
1.4 TDI	51 - 59	05/02→11/09					
1.6	74	02/03→11/09					
1.6 16V	77	11/06→11/09					
1.9 SDI	47	02/02→12/05					
1.9 TDI	74 - 96	02/02→11/09					
1.9 TDI Cupra R	118	03/04→02/08					
1.9 TDI Joya Racer	112	07/03→06/04					
2.0	85	04/02→11/09					
 Bremsbackensatz							
1.2	44 - 47	02/02→05/08	➔			03.0137-0268.2 650268	VW Ø 200 x 40 + HEB
1.2 12V	51	05/06→11/09	➔	6L-7-108 001→		03.0520-4817.3 694817	Ø 200 x 40 + RZ / + Zub TopKit
1.4 16V	55 - 74	02/02→11/09	➔	→ 6L-7-108 000		03.0520-8219.3 698219	VW Ø 200 x 40 + RZ / + Zub TopKit
1.4 TDI	51 - 59	05/02→11/09					
1.6	74	02/03→11/09					
1.6 16V	77	11/06→11/09					
1.9 SDI	47	02/02→12/05					
1.9 TDI	74 - 96	02/02→11/09					
1.9 TDI Cupra R	118	03/04→02/08					
1.9 TDI Joya Racer	112	07/03→06/04					
2.0	85	04/02→11/09					
 Seilzug, Feststellbremse							
1.2	44 - 47	02/02→05/08		+PR 1KD / 1KK / 1KS / 1KT / 1SE / 1SJ; für Fahrzeuge mit Schlechtwegeausführung; Scheibenbremse; 	2	24.3727-0176.2 580176	L= 1.640
1.2 12V	51	05/06→11/09				24.3727-0198.2 580198	L= 1.645
1.4 16V	55 - 74	02/02→11/09		+PR 1KD / 1KK / 1KS / 1KT / 1SE / 1SJ; für Fahrzeuge ohne Schlechtwegeausführung; Scheibenbremse; 	2	24.3727-0197.2 580197	L= 1.645
1.4 TDI	51 - 59	05/02→11/09					
1.6	74	02/03→11/09		+PR 1JB / 1KM; für Fahrzeuge ohne Schlechtwegeausführung; Trommelbremse; 	2	24.3727-0199.2 580199	L= 1.580
1.6 16V	77	11/06→11/09					
1.8 T Cupra R	132	01/04→02/08					
1.8 T FR	110	12/03→05/08					
1.9 SDI	47	02/02→12/05		+PR 1JB / 1KM; für Fahrzeuge mit Schlechtwegeausführung; Trommelbremse; 	2	24.3727-2504.2 582504	L= 1.580
1.9 TDI	74 - 96	02/02→11/09					
1.9 TDI Cupra R	118	03/04→02/08					
1.9 TDI Joya Racer	112	07/03→06/04					
2.0	85	04/02→11/09					
SEAT - IBIZA IV (6J5, 6P1) 03/08→12/17							
 Radbremszylinder							
1.0	55	05/15→06/17	➔	+PR 1KM	2	24.3219-0909.3 020188	ALU
1.0 TSI	70 - 81	05/15→06/17					
1.2	44	07/09→05/11					
1.2 TDI	55	06/10→05/15					
1.2 TSI	63 - 81	09/10→06/17					
1.4 TDI	55 - 77	07/08→06/17					
1.6	81	07/15→06/17					
1.6 LPG	60	05/11→05/15					
1.9 TDI	66	07/08→06/10					
1.2	51	03/08→05/15	➔	07/08→; +PR 1KM	2	24.3219-0909.3 020188	ALU
1.2 LPG	51	03/08→05/11					
1.4	63	03/08→05/15					
1.4 LPG	63	03/08→05/11					
1.6	77	05/08→03/12					
1.9 TDI	77	03/08→06/10					
Zubehörsatz, Bremsbacken							
1.0	55	05/15→06/17	➔	+PR 1KM		03.0137-9168.2 669168	VW
1.0 TSI	70 - 81	05/15→06/17					
1.2	44	07/09→05/11					
1.2 TDI	55	06/10→05/15					
1.2 TSI	63 - 81	09/10→06/17					
1.4 TDI	55 - 77	07/08→06/17					
1.6	81	07/15→06/17					
➔							














	kw			 	! #		
SEAT - IBIZA IV (6J5, 6P1) 03/08—12/17							
Zubehörsatz, Bremsbacken							
1.6 LPG 1.9 TDI	60 66	05/11→05/15 07/08→06/10	➡	+PR 1KM		03.0137-9168.2 669168	VW
1.2 1.2 LPG 1.4 1.4 LPG 1.6 1.9 TDI	51 51 63 63 77 77	03/08→05/15 03/08→05/11 03/08→05/15 03/08→05/11 05/08→03/12 03/08→06/10	➡	07/08→; +PR 1KM		03.0137-9168.2 669168	VW
 Bremstrommel							
1.0 1.0 TSI	55 70 - 81	05/15→06/17 05/15→06/17	➡	+PR 1KM		24.0220-0037.1 480161	Ø 240 x 50,1 / 201,5
1.2 1.2 TDI 1.2 TSI	44 55 63 - 81	07/09→05/11 06/10→05/15 09/10→06/17					
1.4 TDI	55 - 77	07/08→06/17					
1.6 1.6 LPG 1.9 TDI	81 60 66	07/15→06/17 05/11→05/15 07/08→06/10					
1.2 1.2 LPG 1.4 1.4 LPG 1.6 1.9 TDI	51 51 63 63 77 77	03/08→05/15 03/08→05/11 03/08→05/15 03/08→05/11 05/08→03/12 03/08→06/10	➡	07/08→; +PR 1KM		24.0220-0037.1 480161	Ø 240 x 50,1 / 201,5
 Bremsbackensatz							
1.0 1.0 TSI	55 70 - 81	05/15→06/17 05/15→06/17	➡	+PR 1KM		03.0137-0268.2 650268 03.0520-8219.3 698219	VW Ø 200 x 40 + HEB VW Ø 200 x 40 + RZ / + Zub TopKit
1.2 1.2 TDI 1.2 TSI	44 55 63 - 81	07/09→05/11 06/10→05/15 09/10→06/17					
1.4 TDI	55 - 77	07/08→06/17					
1.6 1.6 LPG 1.9 TDI	81 60 66	07/15→06/17 05/11→05/15 07/08→06/10					
1.2 1.2 LPG 1.4 1.4 LPG 1.6 1.9 TDI	51 51 63 63 77 77	03/08→05/15 03/08→05/11 03/08→05/15 03/08→05/11 05/08→03/12 03/08→06/10	➡	07/08→; +PR 1KM		03.0137-0268.2 650268 03.0520-8219.3 698219	VW Ø 200 x 40 + HEB VW Ø 200 x 40 + RZ / + Zub TopKit
 Seilzug, Feststellbremse							
1.0 1.0 TSI	55 70 - 81	05/15→06/17 05/15→06/17		Trommelbremse; ⚠	2	24.3727-3402.2 583402	L= 1.588
				Scheibenbremse; ⚠	2	24.3727-3403.2 583403	L= 1.642
1.2 1.2 TDI 1.2 TSI	44 55 63 - 81	07/09→05/11 06/10→05/15 09/10→06/17					
1.4 TDI	55 - 77	07/08→06/17					
1.6 1.6 LPG 1.9 TDI	81 60 66	07/15→06/17 05/11→05/15 07/08→06/10					
1.2 1.2 LPG 1.4 1.4 LPG 1.6 1.9 TDI	51 51 63 63 77 77	03/08→05/15 03/08→05/11 03/08→05/15 03/08→05/11 05/08→03/12 03/08→06/10		07/08→; Trommelbremse; ⚠ 07/08→; Scheibenbremse; ⚠	2 2	24.3727-3402.2 583402 24.3727-3403.2 583403	L= 1.588 L= 1.642
1.4 TSI	103	10/13→05/15		12/13→; Scheibenbremse; ⚠	2	24.3727-3403.2 583403	L= 1.642
1.4 TSI 2.0 2.0 TDI	110 85 105	06/09→06/17 10/08→05/15 01/10→05/15		Scheibenbremse; ⚠	2	24.3727-3403.2 583403	L= 1.642
1.6 TDI	55 - 77	05/09→05/15		06/09→; Scheibenbremse; ⚠	2	24.3727-3403.2 583403	L= 1.642
SEAT - IBIZA IV Kasten/Schrägheck (6J1) 04/08→05/15							
 Radbremszylinder							
1.2 1.2 TDI ➔	51 55	04/08→05/15 05/10→05/15	➡	+PR 1KM		24.3219-0909.3 020188	ALU



































	kW			 	! #		
SEAT - IBIZA IV Kasten/Schrägheck (6J1) 04/08→05/15							
Zubehörsatz, Bremsbacken							
1.2 1.2 TDI	51 55	04/08→05/15 05/10→05/15	➔	+PR 1KM		03.0137-9168.2 669168	VW
 Bremstrommel							
1.2 1.2 TDI	51 55	04/08→05/15 05/10→05/15	➔	+PR 1KM		24.0220-0037.1 480161	Ø 240 x 50,1 / 201,5
 Bremsbackensatz							
1.2 1.2 TDI	51 55	04/08→05/15 05/10→05/15	➔	+PR 1KM		03.0137-0268.2 650268 03.0520-8219.3 698219	VW Ø 200 x 40 + HEB VW Ø 200 x 40 + RZ / + Zub TopKit
 Seilzug, Feststellbremse							
1.2 1.2 TDI	51 55	04/08→05/15 05/10→05/15		Trommelbremse; ⚡	2	24.3727-3402.2 583402	L= 1.588
				Scheibenbremse; ⚡	2	24.3727-3403.2 583403	L= 1.642
1.6 TDI	66	05/09→05/15		06/09→; Scheibenbremse; ⚡	2	24.3727-3403.2 583403	L= 1.642
SEAT - IBIZA IV SC (6J1, 6P5) 06/08→12/18							
 Radbremszylinder							
1.0 1.0 TSI	55 70	05/15→12/16 05/15→12/16	➔	+PR 1KM	2	24.3219-0909.3 020188	ALU
1.2	44 - 51	07/08→05/15					
1.2 TDI	55	05/10→05/15					
1.2 TSI	63 - 81	09/10→12/16					
1.4	63	07/08→05/15					
1.4 LPG	63	07/08→05/11					
1.4 TDI	55 - 77	07/08→12/16					
1.6	77 - 81	07/08→12/16					
1.6 LPG	60	05/11→05/15					
1.9 TDI	66 - 77	06/08→06/10					
Zubehörsatz, Bremsbacken							
1.0 1.0 TSI	55 70	05/15→12/16 05/15→12/16	➔	+PR 1KM		03.0137-9168.2 669168	VW
1.2	44 - 51	07/08→05/15					
1.2 TDI	55	05/10→05/15					
1.2 TSI	63 - 81	09/10→12/16					
1.4	63	07/08→05/15					
1.4 LPG	63	07/08→05/11					
1.4 TDI	55 - 77	07/08→12/16					
1.6	77 - 81	07/08→12/16					
1.6 LPG	60	05/11→05/15					
1.9 TDI	66 - 77	06/08→06/10					
 Bremstrommel							
1.0 1.0 TSI	55 70	05/15→12/16 05/15→12/16	➔	+PR 1KM		24.0220-0037.1 480161	Ø 240 x 50,1 / 201,5
1.2	44 - 51	07/08→05/15					
1.2 TDI	55	05/10→05/15					
1.2 TSI	63 - 81	09/10→12/16					
1.4	63	07/08→05/15					
1.4 LPG	63	07/08→05/11					
1.4 TDI	55 - 77	07/08→12/16					
1.6	77 - 81	07/08→12/16					
1.6 LPG	60	05/11→05/15					
1.9 TDI	66 - 77	06/08→06/10					
 Bremsbackensatz							
1.0 ➔	55	05/15→12/16	➔	+PR 1KM		03.0137-0268.2 650268	VW Ø 200 x 40 + HEB

	kW			 	! #		
SEAT - IBIZA IV SC (6J1, 6P5) 06/08→12/18							
 Bremsbackensatz							
1.0 TSI	70 - 81	05/15→12/16	➔	+PR 1KM		03.0520-8219.3 698219	VW Ø 200 x 40 + RZ / + Zub TopKit
1.2	44 - 51	07/08→05/15					
1.2 TDI	55	05/10→05/15					
1.2 TSI	63 - 81	09/10→12/16					
1.4	63	07/08→05/15					
1.4 LPG	63	07/08→05/11					
1.4 TDI	55 - 77	07/08→12/16					
1.6	77 - 81	07/08→12/16					
1.6 LPG	60	05/11→05/15					
1.9 TDI	66 - 77	06/08→06/10					
 Seilzug, Feststellbremse							
1.0	55	05/15→12/16		Trommelbremse; ⚑	2	24.3727-3402.2 583402	L= 1.588
1.0 TSI	70 - 81	05/15→12/16		Scheibenbremse; ⚑	2	24.3727-3403.2 583403	L= 1.642
1.2	44 - 51	07/08→05/15					
1.2 TDI	55	05/10→05/15					
1.2 TSI	63 - 81	09/10→12/16					
1.4	63	07/08→05/15					
1.4 LPG	63	07/08→05/11					
1.4 TDI	55 - 77	07/08→12/16					
1.6	77 - 81	07/08→12/16					
1.6 LPG	60	05/11→05/15					
1.9 TDI	66 - 77	06/08→06/10					
1.4 TSI	103	10/13→05/15		12/13→; Scheibenbremse; ⚑	2	24.3727-3403.2 583403	L= 1.642
1.4 TSI	110	01/09→12/16		Scheibenbremse; ⚑	2	24.3727-3403.2 583403	L= 1.642
1.4 TSI Cupra	132	06/09→05/15					
1.6 TDI	55	05/10→06/10					
1.8 TSI Cupra	141	11/15→12/16					
2.0	85	10/08→05/15					
2.0 TDI	105	01/10→05/15					
1.6 TDI	66 - 77	05/09→05/15		06/09→; Scheibenbremse; ⚑	2	24.3727-3403.2 583403	L= 1.642
SEAT - IBIZA IV ST (6J8, 6P8) 03/10→07/16							
 Radbremszylinder							
1.0	55	05/15→07/16	➔	+PR 1KM	2	24.3219-0909.3 020188	ALU
1.0 TSI	70 - 81	05/15→07/16					
1.2	44 - 51	05/10→05/15					
1.2 TDI	55	04/10→05/15					
1.2 TSI	63 - 81	09/10→07/16					
1.4	63	03/10→05/15					
1.4 TDI	55 - 77	05/15→07/16					
1.6	77	02/12→05/15					
Zubehörsatz, Bremsbacken							
1.0	55	05/15→07/16	➔	+PR 1KM		03.0137-9168.2 669168	VW
1.0 TSI	70 - 81	05/15→07/16					
1.2	44 - 51	05/10→05/15					
1.2 TDI	55	04/10→05/15					
1.2 TSI	63 - 81	09/10→07/16					
1.4	63	03/10→05/15					
1.4 TDI	55 - 77	05/15→07/16					
1.6	77	02/12→05/15					
 Bremstrommel							
1.0	55	05/15→07/16	➔	+PR 1KM		24.0220-0037.1 480161	Ø 240 x 50,1 / 201,5
1.0 TSI	70 - 81	05/15→07/16					
1.2	44 - 51	05/10→05/15					
➔							

	kW			 	! #		
SEAT - IBIZA IV ST (6J8, 6P8) 03/10→07/16							
 Bremstrommel							
1.2 TDI 1.2 TSI 1.4 1.4 TDI 1.6	55 63 - 81 63 55 - 77 77	04/10→05/15 09/10→07/16 03/10→05/15 05/15→07/16 02/12→05/15	➔	+PR 1KM		24.0220-0037.1 480161	Ø 240 x 50,1 / 201,5
 Bremsbackensatz							
1.0 1.0 TSI 1.2 1.2 TDI 1.2 TSI 1.4 1.4 TDI 1.6	55 70 - 81 44 - 51 55 63 - 81 63 55 - 77 77	05/15→07/16 05/15→07/16 05/10→05/15 04/10→05/15 09/10→07/16 03/10→05/15 05/15→07/16 02/12→05/15	➔	+PR 1KM		03.0137-0268.2 650268 03.0520-8219.3 698219	VW Ø 200 x 40 + HEB VW Ø 200 x 40 + RZ / + Zub TopKit
 Seilzug, Feststellbremse							
1.0 1.0 TSI 1.2 1.2 TDI 1.2 TSI 1.4 1.4 TDI 1.6 1.4 TSI 1.4 TSI 1.6 TDI	55 70 - 81 44 - 51 55 63 - 81 63 55 - 77 77 103 110 66 - 77	05/15→07/16 05/15→07/16 05/10→05/15 04/10→05/15 09/10→07/16 03/10→05/15 05/15→07/16 02/12→05/15 10/13→05/15 02/12→07/16 03/10→05/15		Trommelbremse; ⚡ Scheibenbremse; ⚡ 12/13→; Scheibenbremse; ⚡ Scheibenbremse; ⚡	2 2 2 2	24.3727-3402.2 583402 24.3727-3403.2 583403 24.3727-3403.2 583403 24.3727-3403.2 583403	L= 1.588 L= 1.642 L= 1.642 L= 1.642
SEAT - IBIZA V (KJ1, KJG) 01/17→							
 Radbremszylinder							
1.0 1.0 MPi 1.0 TGI 1.0 TSI 1.5 TSI 1.6 1.6 TDI	48 - 55 59 66 70 - 85 110 81 59 - 85	01/17→ 07/18→ 11/17→ 01/17→ 07/17→ 05/17→ 09/17→	➔	+PR 1KA / 1KG		24.3220-1757.3 020605	ALU
Zubehörsatz, Bremsbacken							
1.0 1.0 MPi 1.0 TGI 1.0 TSI 1.5 TSI 1.6 1.6 TDI	48 - 55 59 66 70 - 85 110 81 59 - 85	01/17→ 07/18→ 11/17→ 01/17→ 07/17→ 05/17→ 09/17→	➔	+PR 1KA +PR 1KG		03.0137-9309.2 669309 03.0137-9317.2 669317	AP
 Bremsbackensatz							
1.0 1.0 MPi 1.0 TGI 1.0 TSI 1.5 TSI 1.6 1.6 TDI →	48 - 55 59 66 70 - 85 110 81 59 - 85	01/17→ 07/18→ 11/17→ 01/17→ 07/17→ 05/17→ 09/17→	➔	+PR 1KG +PR 1KA		03.0137-0539.2 650539 03.0137-0540.2 650540	Ø 203 x 38 + HEB Ø 228 x 42 + HEB



	kw			 	! #		
SEAT - IBIZA V (KJ1, KJG) 01/17→							
 Seilzug, Feststellbremse							
1.0	48	01/17→		+PR 1KA / 1KG; Trommelbremse; ↓	2	24.3727-3418.2 583418	L= 1.720
1.0 MPI	55	07/18→					
1.0 TGI	66	11/17→					
1.0 TSI	70	01/17→					
	85						
1.5 TSI	110	07/17→					
1.6	81	05/17→					
1.6 TDI	59	09/17→					
	85						
SEAT - INCA (6K9) 11/95→11/03							
 Radbremszylinder							
1.4 16V	55	04/00→06/03	➔			24.3220-0909.3 020210	ALU
1.4 i	44	11/95→06/03					
1.6 i	55	06/97→09/00					
1.7 D	42	09/96→06/03					
1.9 D	47	11/95→06/03					
1.9 SDI	47	11/95→06/03					
1.9 TDI	66	09/96→06/03					
Zubehörsatz, Bremsbacken							
1.4 16V	55	04/00→06/03	➔			03.0137-9149.2 669149	
						03.0137-9164.2 669164	
1.4 i	44	11/95→06/03	➔	9K-X-023408→		03.0137-9149.2 669149	
1.6 i	55	06/97→09/00					
1.7 D	42	09/96→06/03	➔	→ 9K-X-023407		03.0137-9164.2 669164	
1.9 D	47	11/95→06/03					
1.9 SDI	47	11/95→06/03					
1.9 TDI	66	09/96→06/03					
 Bremstrommel							
1.4 16V	55	04/00→06/03	➔			24.0223-0015.1 480073	Ø 275 x 51 / 231 - RLG
						24.0223-0019.1 480176	Ø 275 x 50,5 / 231 - RLG / + ABS Ring
						24.0223-0020.1 480177	Ø 290 x 39,7 / 231,5
1.4 i	44	11/95→06/03	➔	- ABS; → 9K-X-023407		24.0223-0015.1 480073	Ø 275 x 51 / 231 - RLG
1.6 i	55	06/97→09/00					
1.7 D	42	09/96→06/03	➔	+ ABS; → 9K-X-023407		24.0223-0019.1 480176	Ø 275 x 50,5 / 231 - RLG / + ABS Ring
1.9 D	47	11/95→06/03					
1.9 SDI	47	11/95→06/03	➔	9K-X-023408→		24.0223-0020.1 480177	Ø 290 x 39,7 / 231,5
1.9 TDI	66	09/96→06/03					
 Bremsbackensatz							
1.4 16V	55	04/00→06/03	➔			03.0137-0264.2 650264	Ø 230 x 40 + HEB
						03.0137-0357.2 650357	Ø 230 x 32 + HEB
						03.0520-6120.3 696120	VW Ø 230 x 40 + RZ / + Zub TopKit
						03.0520-6920.3 696920	Ø 230 x 32 + RZ / + Zub TopKit
1.4 i	44	11/95→06/03	➔	→ 9K-X-023407		03.0137-0264.2 650264	Ø 230 x 40 + HEB
1.6 i	55	06/97→09/00					
1.7 D	42	09/96→06/03				03.0520-6120.3 696120	VW Ø 230 x 40 + RZ / + Zub TopKit
1.9 D	47	11/95→06/03					
1.9 SDI	47	11/95→06/03	➔	9K-X-023408→		03.0137-0357.2 650357	Ø 230 x 32 + HEB
1.9 TDI	66	09/96→06/03				03.0520-6920.3 696920	Ø 230 x 32 + RZ / + Zub TopKit
 Seilzug, Feststellbremse							
1.4 16V	55	04/00→06/03		Trommelbremse; ↓	2	24.3727-2700.2 582700	L= 1.671
1.4 i	44	11/95→06/03					
1.6 i	55	06/97→09/00					
1.7 D	42	09/96→06/03					
1.9 D	47	11/95→06/03					
1.9 SDI	47	11/95→06/03					
1.9 TDI	66	09/96→06/03					
SEAT - LEON (1M1) 11/99→06/06							
 Seilzug, Feststellbremse							
1.4 16V	55	11/99→06/06		→ 07/05; Scheibenbremse; ↓	2	24.3727-0173.2 580173	L= 1.693
1.6	74	11/99→06/06					
1.6 16 V	77	09/00→06/06					
1.8 20V	92	11/99→06/06					
1.8 20V T	132	11/99→06/06					
1.8 20V T 4	132	11/99→06/06					
1.8 T Cupra R	165	07/03→06/06					
1.9 SDI	50	11/99→06/06					
→							

	kw					! #		
SEAT - LEON (1M1) 11/99→06/06								
 Seilzug, Feststellbremse								
1.9 TDI	66 - 96	11/99→06/06		→ 07/05; Scheibenbremse; 		2	24.3727-0173.2 580173	L= 1.693
1.9 TDI Syncro	110	05/02→06/06						
2.8 Cupra 4	150	02/01→06/06						
1.8 T Cupra R	154	02/02→06/06		05/02→ 07/05; Scheibenbremse; 		2	24.3727-0173.2 580173	L= 1.693
1.9 TDI	74	10/05→06/06		Scheibenbremse; 		2	24.3727-0173.2 580173	L= 1.693
2.8	150	05/02→06/04						
1.9 TDI	110	09/00→06/06		02/01→ 07/05; Scheibenbremse; 		2	24.3727-0173.2 580173	L= 1.693
SEAT - LEON (1P1) 05/05→12/13								
 Seilzug, Feststellbremse								
1.2 TSI	77	02/10→12/12		→ 10/12; Scheibenbremse; 		2	24.3727-0195.2 580195	L= 1.447
1.4 16V	63	06/06→12/12					24.3727-2708.2 582708	L= 1.447
1.4 TSI	92	11/07→12/12						
1.6 LPG	75	12/09→12/12						
1.6 MultiFuel	75	07/05→08/13						
1.6 TDI	66 - 77	02/10→12/12						
1.8 TSI	118	06/07→12/12						
2.0 Cupra R	195	09/09→12/12						
2.0 TDI	125	05/06→12/12						
2.0 TFSI	155	06/09→12/12						
1.6	75	07/05→12/12		08/05→ 10/12; Scheibenbremse; 		2	24.3727-0195.2 580195	L= 1.447
2.0 TDI 16V	103	07/05→12/12					24.3727-2708.2 582708	L= 1.447
1.9 TDI	66	06/07→12/10		Scheibenbremse; 		2	24.3727-0195.2 580195	L= 1.447
2.0 TDI	103	10/05→10/10					24.3727-2708.2 582708	L= 1.447
2.0 TFSI	136 - 177	09/05→05/11						
1.9 TDI	77	07/05→12/10		08/05→; Scheibenbremse; 		2	24.3727-0195.2 580195	L= 1.447
2.0 FSI	110	07/05→05/10					24.3727-2708.2 582708	L= 1.447
2.0 TDI	100	07/05→05/10						
2.0 TFSI	147	05/05→03/09						
SEAT - LEON (5F1) 09/12→05/21								
 Seilzug, Feststellbremse								
1.0 TSi	63	09/18→08/20		+PR 0N4 / 0B2; Scheibenbremse; 		1	24.3727-2709.2 582709	L= 1.463
1.0 TSi	85	05/15→08/20						
1.2 TSi	63 - 81	12/12→08/20		+PR 0N1 / 0B2; Scheibenbremse; 		1	24.3727-3410.2 583410	L= 1.638
1.4 TSi	90 - 110	09/12→08/20		+PR 0N1 / 0B1; Scheibenbremse; 		1	24.3727-3411.2 583411	L= 1.717
1.4 TSi	90 - 110	09/12→08/20		+PR 0N4 / 0B1; Scheibenbremse; 		1	24.3727-3415.2 583415	L= 1.498
1.5 TGi	96	10/18→08/20						
1.5 TSi	96 - 110	09/18→08/20						
1.6 TDI	66 - 81	09/12→08/20						
1.8 TSi	132	02/13→08/18						
2.0 Cupra	195 - 221	10/13→08/20						
2.0 Cupra R	228	11/17→08/18						
2.0 TDI	81 - 135	09/12→08/20						
2.0 TSi	140	09/18→08/20						
1.4 TGI	81	02/13→08/18		10/13→; +PR 0N4 / 0B2; Scheibenbremse; 		1	24.3727-2709.2 582709	L= 1.463
				10/13→; +PR 0N1 / 0B2; Scheibenbremse; 		1	24.3727-3410.2 583410	L= 1.638
				10/13→; +PR 0N1 / 0B1; Scheibenbremse; 		1	24.3727-3411.2 583411	L= 1.717
				10/13→; +PR 0N4 / 0B1; Scheibenbremse; 		1	24.3727-3415.2 583415	L= 1.498
1.6 TDI	85	11/16→08/20		01/17→; +PR 0N4 / 0B2; Scheibenbremse; 		1	24.3727-2709.2 582709	L= 1.463
				01/17→; +PR 0N1 / 0B2; Scheibenbremse; 		1	24.3727-3410.2 583410	L= 1.638
				01/17→; +PR 0N1 / 0B1; Scheibenbremse; 		1	24.3727-3411.2 583411	L= 1.717
				01/17→; +PR 0N4 / 0B1; Scheibenbremse; 		1	24.3727-3415.2 583415	L= 1.498
SEAT - LEON Kasten/Schrägheck (5F1) 09/12→08/20								
 Seilzug, Feststellbremse								
1.0 TSi	85	05/15→08/20		+PR 0N4 / 0B2; Scheibenbremse; 		1	24.3727-2709.2 582709	L= 1.463
1.2 TSi	81	04/14→08/18						
1.4 TSi	90 - 110	09/12→08/20		+PR 0N1 / 0B2; Scheibenbremse; 		1	24.3727-3410.2 583410	L= 1.638
				+PR 0N1 / 0B1; Scheibenbremse; 		1	24.3727-3411.2 583411	L= 1.717



SEAT - LEON Kasten/Schrägheck (5F1) 09/12→08/20

Seilzug, Feststellbremse

1.6 TDI	66 - 81	09/12→10/16		+PR 0N4 / 0B1; Scheibenbremse;	1	24.3727-3415.2	583415	L= 1.498
1.8 TFSI	132	02/13→08/18						
2.0 Cupra	213 - 221	09/15→08/18						
2.0 TDI	110 - 135	10/12→08/18						
1.2 TSI	63	01/13→08/18		+PR 0N4 / 0B2; Scheibenbremse;	1	24.3727-2709.2	582709	L= 1.463
				04/14→; +PR 0N1 / 0B2; Scheibenbremse;	1	24.3727-3410.2	583410	L= 1.638
				04/14→; +PR 0N1 / 0B1; Scheibenbremse;	1	24.3727-3411.2	583411	L= 1.717
				04/14→; +PR 0N4 / 0B1; Scheibenbremse;	1	24.3727-3415.2	583415	L= 1.498
1.6 TDI	85	11/16→08/20		01/17→; +PR 0N4 / 0B2; Scheibenbremse;	1	24.3727-2709.2	582709	L= 1.463
				01/17→; +PR 0N1 / 0B2; Scheibenbremse;	1	24.3727-3410.2	583410	L= 1.638
				01/17→; +PR 0N1 / 0B1; Scheibenbremse;	1	24.3727-3411.2	583411	L= 1.717
				01/17→; +PR 0N4 / 0B1; Scheibenbremse;	1	24.3727-3415.2	583415	L= 1.498

SEAT - LEON SC (5F5) 01/13→12/18

Seilzug, Feststellbremse































1.0 TSI	85	05/15→08/18		+PR 0N4 / 0B2; Scheibenbremse;	1	24.3727-2709.2	582709	L= 1.463
1.2 TSI	63 - 81	01/13→08/18		+PR 0N1 / 0B2; Scheibenbremse;	1	24.3727-3410.2	583410	L= 1.638
1.4 TSI	90 - 110	02/13→08/18		+PR 0N1 / 0B1; Scheibenbremse;	1	24.3727-3411.2	583411	L= 1.717
1.6 TDI	66 - 81	02/13→08/18		+PR 0N4 / 0B1; Scheibenbremse;	1	24.3727-3415.2	583415	L= 1.498
1.8 TSI	132	02/13→08/18						
2.0 Cupra	195 - 221	10/13→08/18						
2.0 TDI	81 - 135	02/13→08/18						
1.6 TDI	85	11/16→08/18		01/17→; +PR 0N4 / 0B2; Scheibenbremse;	1	24.3727-2709.2	582709	L= 1.463
				01/17→; +PR 0N1 / 0B2; Scheibenbremse;	1	24.3727-3410.2	583410	L= 1.638
				01/17→; +PR 0N1 / 0B1; Scheibenbremse;	1	24.3727-3411.2	583411	L= 1.717
				01/17→; +PR 0N4 / 0B1; Scheibenbremse;	1	24.3727-3415.2	583415	L= 1.498












SEAT - LEON ST (5F8) 09/12→08/20





























Seilzug, Feststellbremse

1.0 TSi	63	09/18→08/20		+PR 0N4 / 0B2; Scheibenbremse;	1	24.3727-2709.2	582709	L= 1.463
1.0 TSI	85	05/15→08/20		+PR 0N1 / 0B2; Scheibenbremse;	1	24.3727-3410.2	583410	L= 1.638
1.2 TSI	63 - 81	08/13→08/20		+PR 0N1 / 0B1; Scheibenbremse;	1	24.3727-3411.2	583411	L= 1.717
1.4 TGI	81	10/13→08/18		+PR 0N4 / 0B1; Scheibenbremse;	1	24.3727-3415.2	583415	L= 1.498
1.4 TSI	90 - 110	09/12→08/20						
1.5 TGI	96	10/18→08/20						
1.5 TSI	96 - 110	09/18→08/20						
1.6 TDI	66 - 81	09/13→08/20						
1.6 TDI 4Drive	77 - 85	04/14→08/20						
1.8 TSI	132	10/13→08/18						
1.8 TSI 4Drive	132	11/14→08/18						
2.0 Cupra	195 - 221	10/13→08/20						
2.0 Cupra 4Drive	221	11/16→08/20						
2.0 TDI	81 - 135	02/13→08/20						
2.0 TDI 4Drive	110 - 135	04/14→08/20						
2.0 TSI	140	07/18→08/20						
2.0 TSI 4Drive	140	09/18→08/20						
1.6 TDI	85	11/16→08/20		01/17→; +PR 0N4 / 0B2; Scheibenbremse;	1	24.3727-2709.2	582709	L= 1.463
				01/17→; +PR 0N1 / 0B2; Scheibenbremse;	1	24.3727-3410.2	583410	L= 1.638





























	kw					! #		
SEAT - LEON ST (5F8) 09/12→08/20								
 Seilzug, Feststellbremse								
1.6 TDI	85	11/16→08/20		01/17→; +PR 0N1 / 0B1; Scheibenbremse; 	1	24.3727-3411.2	583411	L= 1.717
				01/17→; +PR 0N4 / 0B1; Scheibenbremse; 	1	24.3727-3415.2	583415	L= 1.498
SEAT - LEON ST Kasten/Kombi (5F8) 01/13→08/20								
 Seilzug, Feststellbremse								
1.0 TSI	85	05/15→08/20		+PR 0N4 / 0B2; Scheibenbremse; 	1	24.3727-2709.2	582709	L= 1.463
1.2 TSI	63 - 81	01/13→08/18		+PR 0N1 / 0B2; Scheibenbremse; 	1	24.3727-3410.2	583410	L= 1.638
1.4 TSI	110	05/14→08/20		+PR 0N1 / 0B1; Scheibenbremse; 	1	24.3727-3411.2	583411	L= 1.717
1.6 TDI	81	09/13→08/20		+PR 0N4 / 0B1; Scheibenbremse; 	1	24.3727-3415.2	583415	L= 1.498
1.8 TFSI	132	10/13→08/18						
2.0 Cupra	206 - 221	10/13→08/20						
2.0 Cupra 4Drive	221	11/16→08/18						
2.0 TDI	110 - 135	04/13→08/18						
2.0 TDI 4Drive	110	09/14→08/18						
1.6 TDI	85	11/16→08/20		01/17→; +PR 0N4 / 0B2; Scheibenbremse; 	1	24.3727-2709.2	582709	L= 1.463
				01/17→; +PR 0N1 / 0B2; Scheibenbremse; 	1	24.3727-3410.2	583410	L= 1.638
				01/17→; +PR 0N1 / 0B1; Scheibenbremse; 	1	24.3727-3411.2	583411	L= 1.717
				01/17→; +PR 0N4 / 0B1; Scheibenbremse; 	1	24.3727-3415.2	583415	L= 1.498
2.0 TDI 4Drive	135	10/14→08/18		+PR 0N4 / 0B2; Scheibenbremse; 	1	24.3727-2709.2	582709	L= 1.463
				11/14→; +PR 0N1 / 0B2; Scheibenbremse; 	1	24.3727-3410.2	583410	L= 1.638
				11/14→; +PR 0N1 / 0B1; Scheibenbremse; 	1	24.3727-3411.2	583411	L= 1.717
				11/14→; +PR 0N4 / 0B1; Scheibenbremse; 	1	24.3727-3415.2	583415	L= 1.498
SEAT - MARBELLA Kasten/Schrägheck (028A) 11/86→05/99								
 Radbremszylinder								
0.9	30	05/95→05/99	➡			24.3219-0803.3	020183	GG
Zubehörsatz, Bremsbacken								
0.9	30	05/95→05/99	➡			03.0137-9021.2	669021	Fiat
 Bremstrommel								
0.9	30	05/95→05/99	➡			24.0218-5001.1	480012	Ø 219 x 37 / 186,8
 Bremsbackensatz								
0.9	30	05/95→05/99	➡			03.0137-0015.2	650015	Fiat Ø 185 x 31
 Seilzug, Feststellbremse								
0.9	30	05/95→05/99		Trommelbremse; 	1	24.3727-0503.2	580503	L= 2.670
SEAT - Mii (KF1, KE1) 10/11→								
 Radbremszylinder								
1.0	44 - 55	10/11→07/19	➡	05/12→	2	24.3217-0908.3	020167	ALU
1.0 EcoFuel	50	10/12→07/19	➡		2	24.3217-0908.3	020167	ALU
electric	61	01/20→	➡			24.3219-0909.3	020188	ALU
Zubehörsatz, Bremsbacken								
1.0	44 - 55	10/11→07/19	➡	05/12→		03.0137-9168.2	669168	VW
1.0 EcoFuel	50	10/12→07/19	➡			03.0137-9168.2	669168	VW
 Bremstrommel								
1.0	44 - 55	10/11→07/19	➡	05/12→		24.0220-0032.1	480130	Ø 240 x 50,1 / 201,5
1.0 EcoFuel electric	50 - 61	10/12→07/19	➡			24.0220-0032.1	480130	Ø 240 x 50,1 / 201,5
→		01/20→						



































	kw					! #		
SEAT - Mii (KF1, KE1) 10/11→								
 Bremsbackensatz								
1.0	44 - 55	10/11→07/19	➡	05/12→			03.0137-0268.2 650268 03.0520-4817.3 694817	VW Ø 200 x 40 + HEB Ø 200 x 40 + RZ / + Zub TopKit
1.0 EcoFuel	50	10/12→07/19	➡				03.0137-0268.2 650268 03.0520-4817.3 694817	VW Ø 200 x 40 + HEB Ø 200 x 40 + RZ / + Zub TopKit
electric	61	01/20→	➡				03.0137-0268.2 650268 03.0520-8219.3 698219	VW Ø 200 x 40 + HEB VW Ø 200 x 40 + RZ / + Zub TopKit
SEAT - TOLEDO I (1L2) 01/91→10/99								
 Radbremszylinder								
1.6 i 1.9 D 1.9 TD	54 50 55	05/91→03/99 05/91→03/99 05/91→03/99	➡	09/91→ 09/98	2		03.3217-2112.3 020027 24.3217-0908.3 020167	GG ALU
1.6 i 1.9 D 1.9 TDI	55 - 74 47 66 - 81	01/93→03/99 12/95→03/99 08/95→03/99	➡	→ 09/98	2		03.3217-2112.3 020027 24.3217-0908.3 020167	GG ALU
Zubehörsatz, Bremsbacken								
1.6 i	54	05/91→03/99	➡	09/91→; → 1L-ZD310000			03.0137-9008.2 669008	
			➡	→ 09/98; 1L-ZD310001→			03.0137-9168.2 669168	VW
1.6 i	55 - 74	01/93→03/99	➡	→ 1L-ZD310000			03.0137-9008.2 669008	
			➡	→ 09/98; 1L-ZD310001→			03.0137-9168.2 669168	VW
1.9 D 1.9 TDI	47 66 - 81	12/95→03/99 08/95→03/99	➡	→ 09/98			03.0137-9168.2 669168	VW
1.9 D 1.9 TD	50 55	05/91→03/99 05/91→03/99	➡	09/91→ 09/98			03.0137-9168.2 669168	VW
 Bremstrommel								
1.6 i	54	05/91→03/99	➡	09/91→; → 1L-ZD310000			24.0218-0007.1 480003 24.0218-0707.2 480211	Ø 211,5 x 38,5 / 181 - RLG Ø 211,5 x 38,5 / 181 + RLG
			➡	→ 09/98; 1L-ZD310001→			24.0220-0018.1 480019 24.0220-0718.2 480209	Ø 240 x 50 / 201 - RLG / - ABS Ring Ø 240 x 50 / 201 + RLG / - ABS Ring
1.6 i	55 - 74	01/93→03/99	➡	→ 1L-ZD310000			24.0218-0007.1 480003 24.0218-0707.2 480211	Ø 211,5 x 38,5 / 181 - RLG Ø 211,5 x 38,5 / 181 + RLG
			➡	→ 09/98; 1L-ZD310001→			24.0220-0018.1 480019 24.0220-0718.2 480209	Ø 240 x 50 / 201 - RLG / - ABS Ring Ø 240 x 50 / 201 + RLG / - ABS Ring
1.9 D 1.9 TDI	47 66 - 81	12/95→03/99 08/95→03/99	➡	→ 09/98			24.0220-0018.1 480019 24.0220-0718.2 480209	Ø 240 x 50 / 201 - RLG / - ABS Ring Ø 240 x 50 / 201 + RLG / - ABS Ring
1.9 D 1.9 TD	50 55	05/91→03/99 05/91→03/99	➡	09/91→ 09/98			24.0220-0018.1 480019 24.0220-0718.2 480209	Ø 240 x 50 / 201 - RLG / - ABS Ring Ø 240 x 50 / 201 + RLG / - ABS Ring
 Bremsbackensatz								
1.6 i	54	05/91→03/99	➡	09/91→; → 1L-ZD310000			03.0137-0126.2 650126 03.0420-0617.3 680617 03.0520-3917.3 693917	Ø 180 x 31 + HEB VW Ø 180 x 31 + RZ / + Zub Kit VW Ø 180 x 31 + RZ / + Zub TopKit
			➡	→ 09/98; 1L-ZD310001→			03.0525-0001.3 EQ0001 03.0137-0268.2 650268 03.0420-1517.3 681517 03.0520-1517.3 691517	VW Ø 180 x 31 - RZ / + Zub Easy Quick VW Ø 200 x 40 + HEB VW Ø 200 x 40 + RZ / + Zub Kit VW Ø 200 x 40 + RZ / + Zub TopKit
1.6 i	55 - 74	01/93→03/99	➡	→ 1L-ZD310000			03.0137-0126.2 650126 03.0420-0617.3 680617 03.0520-3917.3 693917	Ø 180 x 31 + HEB VW Ø 180 x 31 + RZ / + Zub Kit VW Ø 180 x 31 + RZ / + Zub TopKit
→								

















	kw			 	! #		
SEAT - TOLEDO I (1L2) 01/91→10/99							
 Bremsbackensatz							
1.6 i	55 - 74	01/93→03/99	➔	→ 1L-ZD310000		03.0525-0001.3 EQ0001	VW Ø 180 x 31 - RZ / + Zub Easy Quick
			➔	→ 09/98; 1L-ZD310001→		03.0137-0268.2 650268 03.0420-1517.3 681517 03.0520-1517.3 691517	VW Ø 200 x 40 + HEB VW Ø 200 x 40 + RZ / + Zub Kit VW Ø 200 x 40 + RZ / + Zub TopKit
1.9 D 1.9 TDI	47 66 - 81	12/95→03/99 08/95→03/99	➔	→ 09/98		03.0137-0268.2 650268 03.0420-1517.3 681517 03.0520-1517.3 691517	VW Ø 200 x 40 + HEB VW Ø 200 x 40 + RZ / + Zub Kit VW Ø 200 x 40 + RZ / + Zub TopKit
1.9 D 1.9 TD	50 55	05/91→03/99 05/91→03/99	➔	09/91→ 09/98		03.0137-0268.2 650268 03.0420-1517.3 681517 03.0520-1517.3 691517	VW Ø 200 x 40 + HEB VW Ø 200 x 40 + RZ / + Zub Kit VW Ø 200 x 40 + RZ / + Zub TopKit
 Seilzug, Feststellbremse							
1.6 i 1.9 D 1.9 TD	54 50 55	05/91→03/99 05/91→03/99 05/91→03/99		09/91→ 09/98; Trommelbremse; 	2	24.3727-0132.2 580132	L= 1.527
1.6 i 1.9 D 1.9 TDI	55 - 74 47 66 - 81	01/93→03/99 12/95→03/99 08/95→03/99		→ 09/98; Trommelbremse; 	2	24.3727-0132.2 580132	L= 1.527
1.8 16V	92 - 98	05/91→03/99		09/91→ 03/94; Scheibenbremse; 	2	24.3727-0133.2 580133	L= 1.622
2.0 i	85	05/91→03/99		09/91→ 09/98; Scheibenbremse; 	2	24.3727-0133.2 580133	L= 1.622
2.0 i 16V	110	11/93→03/99		03/94→ 09/98; Scheibenbremse; 	2	24.3727-0133.2 580133	L= 1.622
SEAT - TOLEDO II (1M2) 10/98→05/06							
 Seilzug, Feststellbremse							
1.4 16V 1.6 1.8 20V 1.9 TDI	55 74 92 66 - 110	01/00→05/02 10/98→07/04 10/98→07/04 10/98→05/06		Scheibenbremse; → 1M-Y-006 500; 	2	24.3727-0149.2 580149	L= 1.688
	110	10/98→05/06		Scheibenbremse; 1M-Y-006 501→; 	2	24.3727-0173.2 580173	L= 1.693
2.3 V5 2.3 V5 20V	110 125	10/98→11/00 09/00→11/03		Scheibenbremse; für Fahrzeuge mit Schlechtwegeausführung; → 1M-1B032 674 / 1M-1R037 949; 	2	24.3727-0173.2 580173	L= 1.693
1.6 16V 1.9 TDI	77 96	06/00→05/06 05/03→05/06		→ 09/04; Scheibenbremse; → 1M-Y-006 500; 	2	24.3727-0149.2 580149	L= 1.688
				→ 09/04; Scheibenbremse; 1M-Y-006 501→; 	2	24.3727-0173.2 580173	L= 1.693
				→ 09/04; Scheibenbremse; für Fahrzeuge mit Schlechtwegeausführung; → 1M-1B032 674 / 1M-1R037 949; 	2	24.3727-0173.2 580173	L= 1.693
1.8 20VT	132	09/00→07/04		05/01→; Scheibenbremse; → 1M-Y-006 500; 	2	24.3727-0149.2 580149	L= 1.688
				05/01→; Scheibenbremse; 1M-Y-006 501→; 	2	24.3727-0173.2 580173	L= 1.693
				05/01→; Scheibenbremse; für Fahrzeuge mit Schlechtwegeausführung; → 1M-1B032 674 / 1M-1R037 949; 	2	24.3727-0173.2 580173	L= 1.693
SEAT - TOLEDO III (5P2) 04/04→05/09							
 Seilzug, Feststellbremse							
1.4 16V 1.4 TSI 1.6 1.8 TFSI 1.9 TDI 2.0 FSI 2.0 TDI	63 92 75 118 77 110 103 - 125	05/06→05/09 11/07→05/09 10/04→05/09 01/07→05/09 10/04→05/09 10/04→05/09 11/05→05/09		→ 03/09; Scheibenbremse; 	2	24.3727-2708.2 582708	L= 1.447
2.0 TFSI	147	11/05→05/09					
2.0 TDI 2.0 TDI 16V	100 103	09/04→05/09 04/04→05/09		10/04→ 03/09; Scheibenbremse; 	2	24.3727-2708.2 582708	L= 1.447
SEAT - TOLEDO IV (KG3) 07/12→04/19							
 Radbremszylinder							
1.0 TSI 1.2 ➔	70 - 81 55	05/17→04/19 07/12→06/15	➔		2	24.3219-1762.3 020550	ALU



































	kW			 	! #		
SEAT - TOLEDO IV (KG3) 07/12→04/19							
 Radbremszylinder							
1.2 TSI	63 - 81	07/12→05/17	➔		2	24.3219-1762.3 020550	ALU
1.4 TDI	66	05/15→04/19					
1.4 TSI	90 - 92	07/12→04/19					
1.6	77 - 81	07/13→04/19					
1.6 TDI	66 - 85	07/12→04/19					
Zubehörsatz, Bremsbacken							
1.0 TSI	70 - 81	05/17→04/19	➔			03.0137-9309.2 669309	AP
1.2	55	07/12→06/15					
1.2 TSI	63 - 81	07/12→05/17					
1.4 TDI	66	05/15→04/19					
1.4 TSI	90 - 92	07/12→04/19					
1.6	77 - 81	07/13→04/19					
1.6 TDI	66 - 85	07/12→04/19					
 Bremsbackensatz							
1.0 TSI	70 - 81	05/17→04/19	➔			03.0137-0521.2 650521	AP Ø 228 x 33 - HEB
1.2	55	07/12→06/15				03.0520-8519.3 698519	Ø 228 x 33 + RZ / + Zub TopKit
1.2 TSI	63 - 81	07/12→05/17					
1.4 TDI	66	05/15→04/19					
1.4 TSI	90 - 92	07/12→04/19					
1.6	77 - 81	07/13→04/19					
1.6 TDI	66 - 85	07/12→04/19					
 Seilzug, Feststellbremse							
1.0 TSI	70 - 81	05/17→04/19		Scheibenbremse; ⬇	2	24.3727-2710.2 582710	L= 1.780
1.2	55	07/12→06/15		Trommelbremse; ⬇	2	24.3727-2711.2 582711	L= 1.707
1.2 TSI	63 - 81	07/12→05/17					
1.4 TDI	66	05/15→04/19					
1.4 TSI	90 - 92	07/12→04/19					
1.6	77 - 81	07/13→04/19					
1.6 TDI	66 - 85	07/12→04/19					
SKODA - CITIGO (NF1) 10/11→08/19							
 Radbremszylinder							
1.0	44 - 55	10/11→08/19	➔		2	24.3217-0908.3 020167	ALU
1.0 CNG	50	11/12→08/19					
Zubehörsatz, Bremsbacken							
1.0	44 - 55	10/11→08/19	➔	05/12→		03.0137-9168.2 669168	VW
1.0 CNG	50	11/12→08/19	➔			03.0137-9168.2 669168	VW
 Bremstrommel							
1.0	44 - 55	10/11→08/19	➔	05/12→		24.0220-0032.1 480130	Ø 240 x 50,1 / 201,5
1.0 CNG	50	11/12→08/19	➔			24.0220-0032.1 480130	Ø 240 x 50,1 / 201,5
 Bremsbackensatz							
1.0	44 - 55	10/11→08/19	➔	05/12→		03.0137-0268.2 650268	VW Ø 200 x 40 + HEB
						03.0520-4817.3 694817	Ø 200 x 40 + RZ / + Zub TopKit
1.0 CNG	50	11/12→08/19	➔			03.0137-0268.2 650268	VW Ø 200 x 40 + HEB
						03.0520-4817.3 694817	Ø 200 x 40 + RZ / + Zub TopKit


















	kw			 	! #			
SKODA - E-CITIGO (NE1) 09/19→09/21								
 Radbremszylinder								
e iV	61	09/19→09/21	➔		24.3219-0909.3	020188	ALU	
Zubehörsatz, Bremsbacken								
e iV	61	09/19→09/21	➔		03.0137-9168.2	669168	VW	
 Bremstrommel								
e iV	61	09/19→09/21	➔		24.0220-0032.1	480130	Ø 240 x 50,1 / 201,5	
 Bremsbackensatz								
e iV	61	09/19→09/21	➔		03.0137-0268.2	650268	VW Ø 200 x 40 + HEB	
					03.0520-8219.3	698219	VW Ø 200 x 40 + RZ / + Zub TopKit	
SKODA - FABIA I (6Y2) 08/99→03/08								
 Radbremszylinder								
1.0	37	12/99→08/02	➔	02/00→	2	24.3219-0909.3	020188	ALU
1.4	50	08/99→05/03						
1.2	40	07/01→04/07	➔	08/02→	2	24.3219-0909.3	020188	ALU
1.2	47	01/03→03/08	➔	→ 12/07	2	24.3219-0909.3	020188	ALU
1.4 16V	55 - 74	12/99→03/08						
1.4 TDI	51 - 59	04/03→03/08						
1.9 SDI	47	12/99→03/08						
1.4	44 - 59	08/00→10/06	➔		2	24.3219-0909.3	020188	ALU
Zubehörsatz, Bremsbacken								
1.0	37	12/99→08/02	➔	02/00→		03.0137-9168.2	669168	VW
1.4	50	08/99→05/03						
1.2	40	07/01→04/07	➔	08/02→		03.0137-9168.2	669168	VW
1.2	47	01/03→03/08	➔	→ 12/07		03.0137-9168.2	669168	VW
1.4 16V	55 - 74	12/99→03/08						
1.4 TDI	51 - 59	04/03→03/08						
1.9 SDI	47	12/99→03/08						
1.4	44 - 59	08/00→10/06	➔			03.0137-9168.2	669168	VW
 Bremstrommel								
1.0	37	12/99→08/02	➔	02/00→		24.0220-0037.1	480161	Ø 240 x 50,1 / 201,5
1.4	50	08/99→05/03						
1.2	40	07/01→04/07	➔	08/02→		24.0220-0037.1	480161	Ø 240 x 50,1 / 201,5
1.2	47	01/03→03/08	➔	→ 12/07		24.0220-0037.1	480161	Ø 240 x 50,1 / 201,5
1.4 16V	55 - 74	12/99→03/08						
1.4 TDI	51 - 59	04/03→03/08						
1.9 SDI	47	12/99→03/08						
1.4	44 - 59	08/00→10/06	➔			24.0220-0037.1	480161	Ø 240 x 50,1 / 201,5
 Bremsbackensatz								
1.0	37	12/99→08/02	➔	02/00→		03.0137-0268.2	650268	VW Ø 200 x 40 + HEB
1.4	50	08/99→05/03				03.0420-4219.3	684219	VW Ø 200 x 40 + RZ / + Zub Kit
						03.0520-8219.3	698219	VW Ø 200 x 40 + RZ / + Zub TopKit
1.2	40	07/01→04/07	➔	08/02→		03.0137-0268.2	650268	VW Ø 200 x 40 + HEB
						03.0420-4219.3	684219	VW Ø 200 x 40 + RZ / + Zub Kit
						03.0520-8219.3	698219	VW Ø 200 x 40 + RZ / + Zub TopKit
1.2	47	01/03→03/08	➔	→ 12/07		03.0137-0268.2	650268	VW Ø 200 x 40 + HEB
1.4 16V	55 - 74	12/99→03/08				03.0420-4219.3	684219	VW Ø 200 x 40 + RZ / + Zub Kit
1.4 TDI	51 - 59	04/03→03/08				03.0520-8219.3	698219	VW Ø 200 x 40 + RZ / + Zub TopKit
1.9 SDI	47	12/99→03/08						
1.4	44 - 59	08/00→10/06	➔			03.0137-0268.2	650268	VW Ø 200 x 40 + HEB
						03.0420-4219.3	684219	VW Ø 200 x 40 + RZ / + Zub Kit
→								











	kw					! #		
SKODA - FABIA I (6Y2) 08/99→03/08								
 Bremsbackensatz								
1.4	44 - 59	08/00→10/06	➔			03.0520-8219.3	698219	VW Ø 200 x 40 + RZ / + Zub TopKit
 Seilzug, Feststellbremse								
1.0 1.4	37 50	12/99→08/02 08/99→05/03		02/00→; +PR 1JB / 1KK / 1KT; für Fahrzeuge mit Schlechtwegeausführung; Scheibenbremse; 	2	24.3727-0176.2 24.3727-0198.2	580176 580198	L= 1.640 L= 1.645
				02/00→; +PR 1JA / 1JD / 1KK / 1KP / 1KQ; Scheibenbremse; 	2	24.3727-0197.2	580197	L= 1.645
				02/00→; +PR 1JA / 1JC / 1JD / 1KM; für Fahrzeuge ohne Schlechtwegeausführung; Trommelbremse; 	2	24.3727-0199.2	580199	L= 1.580
				02/00→; +PR 1JB / 1KM; für Fahrzeuge mit Schlechtwegeausführung; Trommelbremse; 	2	24.3727-2504.2	582504	L= 1.580
1.2	40	07/01→04/07		08/02→; +PR 1JB / 1KK / 1KT; für Fahrzeuge mit Schlechtwegeausführung; Scheibenbremse; 	2	24.3727-0176.2 24.3727-0198.2	580176 580198	L= 1.640 L= 1.645
				08/02→; +PR 1JA / 1JD / 1KK / 1KP / 1KQ; Scheibenbremse; 	2	24.3727-0197.2	580197	L= 1.645
				08/02→; +PR 1JA / 1JC / 1JD / 1KM; für Fahrzeuge ohne Schlechtwegeausführung; Trommelbremse; 	2	24.3727-0199.2	580199	L= 1.580
				08/02→; +PR 1JB / 1KM; für Fahrzeuge mit Schlechtwegeausführung; Trommelbremse; 	2	24.3727-2504.2	582504	L= 1.580
1.2 1.4 16V 1.4 TDI 1.9 SDI 2.0	47 55 - 74 51 - 59 47 85	01/03→03/08 12/99→03/08 04/03→03/08 12/99→03/08 12/99→03/08		→ 12/07; +PR 1JB / 1KK / 1KT; für Fahrzeuge mit Schlechtwegeausführung; Scheibenbremse; 	2	24.3727-0176.2 24.3727-0198.2	580176 580198	L= 1.640 L= 1.645
				→ 12/07; +PR 1JA / 1JD / 1KK / 1KP / 1KQ; Scheibenbremse; 	2	24.3727-0197.2	580197	L= 1.645
				→ 12/07; +PR 1JA / 1JC / 1JD / 1KM; für Fahrzeuge ohne Schlechtwegeausführung; Trommelbremse; 	2	24.3727-0199.2	580199	L= 1.580
				→ 12/07; +PR 1JB / 1KM; für Fahrzeuge mit Schlechtwegeausführung; Trommelbremse; 	2	24.3727-2504.2	582504	L= 1.580
1.4	44 - 59	08/00→10/06		+PR 1JB / 1KK / 1KT; für Fahrzeuge mit Schlechtwegeausführung; Scheibenbremse; 	2	24.3727-0176.2 24.3727-0198.2	580176 580198	L= 1.640 L= 1.645
				+PR 1JA / 1JD / 1KK / 1KP / 1KQ; Scheibenbremse; 	2	24.3727-0197.2	580197	L= 1.645
				+PR 1JA / 1JC / 1JD / 1KM; für Fahrzeuge ohne Schlechtwegeausführung; Trommelbremse; 	2	24.3727-0199.2	580199	L= 1.580
				+PR 1JB / 1KM; für Fahrzeuge mit Schlechtwegeausführung; Trommelbremse; 	2	24.3727-2504.2	582504	L= 1.580
1.9 TDI	74	01/00→03/08		02/00→ 12/07; +PR 1JB / 1KK / 1KT; für Fahrzeuge mit Schlechtwegeausführung; Scheibenbremse; 	2	24.3727-0176.2 24.3727-0198.2	580176 580198	L= 1.640 L= 1.645
				02/00→ 12/07; +PR 1JA / 1JD / 1KK / 1KP / 1KQ; Scheibenbremse; 	2	24.3727-0197.2	580197	L= 1.645
				02/00→ 12/07; +PR 1JA / 1JC / 1JD / 1KM; für Fahrzeuge ohne Schlechtwegeausführung; Trommelbremse; 	2	24.3727-0199.2	580199	L= 1.580
				02/00→ 12/07; +PR 1JB / 1KM; für Fahrzeuge mit Schlechtwegeausführung; Trommelbremse; 	2	24.3727-2504.2	582504	L= 1.580
1.9 TDI RS	96	06/03→03/08		09/03→ 12/07; +PR 1JB / 1KK / 1KT; für Fahrzeuge mit Schlechtwegeausführung; Scheibenbremse; 	2	24.3727-0176.2 24.3727-0198.2	580176 580198	L= 1.640 L= 1.645
				09/03→ 12/07; +PR 1JA / 1JD / 1KK / 1KP / 1KQ; Scheibenbremse; 	2	24.3727-0197.2	580197	L= 1.645
				09/03→ 12/07; +PR 1JA / 1JC / 1JD / 1KM; für Fahrzeuge ohne Schlechtwegeausführung; Trommelbremse; 	2	24.3727-0199.2	580199	L= 1.580
				09/03→ 12/07; +PR 1JB / 1KM; für Fahrzeuge mit Schlechtwegeausführung; Trommelbremse; 	2	24.3727-2504.2	582504	L= 1.580
SKODA - FABIA I Combi (6Y5) 04/00→12/07								
 Radbremszylinder								
1.2	40	07/01→12/07	➔	08/02→	2	24.3219-0909.3	020188	ALU
➔								












	kW			 	! #		
SKODA - FABIA I Combi (6Y5) 04/00→12/07							
 Radbremsszylinder							
1.2 1.4 1.4 16V 1.4 TDI 1.9 SDI	47 44 - 50 55 - 74 51 - 59 47	01/03→12/07 04/00→05/03 04/00→12/07 04/03→12/07 04/00→12/07	➔		2	24.3219-0909.3 020188	ALU
Zubehörsatz, Bremsbacken							
1.2 1.2 1.4 1.4 16V 1.4 TDI 1.9 SDI	40 47 44 - 50 55 - 74 51 - 59 47	07/01→12/07 01/03→12/07 04/00→05/03 04/00→12/07 04/03→12/07 04/00→12/07	➔	08/02→		03.0137-9168.2 669168 03.0137-9168.2 669168	VW
 Bremstrommel							
1.2 1.2 1.4 1.4 16V 1.4 TDI 1.9 SDI	40 47 44 - 50 55 - 74 51 - 59 47	07/01→12/07 01/03→12/07 04/00→05/03 04/00→12/07 04/03→12/07 04/00→12/07	➔	08/02→		24.0220-0037.1 480161 24.0220-0037.1 480161	Ø 240 x 50,1 / 201,5 Ø 240 x 50,1 / 201,5
 Bremsbackensatz							
1.2 1.2 1.4 1.4 16V 1.4 TDI 1.9 SDI	40 47 44 - 50 55 - 74 51 - 59 47	07/01→12/07 01/03→12/07 04/00→05/03 04/00→12/07 04/03→12/07 04/00→12/07	➔	08/02→		03.0137-0268.2 650268 03.0420-4219.3 684219 03.0520-8219.3 698219 03.0137-0268.2 650268 03.0420-4219.3 684219 03.0520-8219.3 698219	VW Ø 200 x 40 + HEB VW Ø 200 x 40 + RZ / + Zub Kit VW Ø 200 x 40 + RZ / + Zub TopKit VW Ø 200 x 40 + HEB VW Ø 200 x 40 + RZ / + Zub Kit VW Ø 200 x 40 + RZ / + Zub TopKit
 Seilzug, Feststellbremse							
1.2 1.2 1.4 1.4 16V 1.4 TDI 1.9 SDI 1.9 TDI 2.0	40 47 44 - 50 55 - 74 51 - 59 47 74 85	07/01→12/07 01/03→12/07 04/00→05/03 04/00→12/07 04/03→12/07 04/00→12/07 04/00→12/07 04/00→12/07		08/02→; +PR 1JB / 1KK / 1KT; für Fahrzeuge mit Schlechtwegeausführung; Scheibenbremse;  08/02→; +PR 1JA / 1JD / 1KK / 1KP / 1KQ; Scheibenbremse;  08/02→; +PR 1JA / 1JC / 1JD / 1KM; für Fahrzeuge ohne Schlechtwegeausführung; Trommelbremse;  08/02→; +PR 1JB / 1KM; für Fahrzeuge mit Schlechtwegeausführung; Trommelbremse; 	2 2 2 2	24.3727-0176.2 580176 24.3727-0198.2 580198 24.3727-0197.2 580197 24.3727-0199.2 580199 24.3727-2504.2 582504 24.3727-0176.2 580176 24.3727-0198.2 580198 24.3727-0197.2 580197 24.3727-0199.2 580199 24.3727-2504.2 582504	L= 1.640 L= 1.645 L= 1.645 L= 1.580 L= 1.580 L= 1.640 L= 1.645 L= 1.645 L= 1.580 L= 1.580
SKODA - FABIA I Praktik (6Y5) 01/00→12/07							
 Radbremsszylinder							
1.2 1.2 1.4 →	40 47 44 - 55	07/01→12/07 01/03→12/07 04/00→12/07	➔	08/02→		24.3219-0909.3 020188 24.3219-0909.3 020188	ALU ALU














	kw					! #		
SKODA - FABIA I Praktik (6Y5) 01/00→12/07								
 Radbremszylinder								
1.4 TDI	51	08/04→12/07	➔			24.3219-0909.3	020188	ALU
1.9 SDI	55 47	07/01→12/07						
Zubehörsatz, Bremsbacken								
1.2	40	07/01→12/07	➔	08/02→		03.0137-9168.2	669168	VW
1.2	47	01/03→12/07	➔			03.0137-9168.2	669168	VW
1.4	44 - 55	04/00→12/07						
1.4 TDI	51 - 55	08/04→12/07						
1.9 SDI	47	07/01→12/07						
 Bremstrommel								
1.2	40	07/01→12/07	➔	08/02→		24.0220-0037.1	480161	Ø 240 x 50,1 / 201,5
1.2	47	01/03→12/07	➔			24.0220-0037.1	480161	Ø 240 x 50,1 / 201,5
1.4	44 - 55	04/00→12/07						
1.4 TDI	51 - 55	08/04→12/07						
1.9 SDI	47	07/01→12/07						
 Bremsbackensatz								
1.2	40	07/01→12/07	➔	08/02→		03.0137-0268.2	650268	VW Ø 200 x 40 + HEB
						03.0420-4219.3	684219	VW Ø 200 x 40 + RZ / + Zub Kit
						03.0520-8219.3	698219	VW Ø 200 x 40 + RZ / + Zub TopKit
1.2	47	01/03→12/07	➔			03.0137-0268.2	650268	VW Ø 200 x 40 + HEB
1.4	44 - 55	04/00→12/07				03.0420-4219.3	684219	VW Ø 200 x 40 + RZ / + Zub Kit
1.4 TDI	51 - 55	08/04→12/07				03.0520-8219.3	698219	VW Ø 200 x 40 + RZ / + Zub TopKit
1.9 SDI	47	07/01→12/07						
 Seilzug, Feststellbremse								
1.2	40	07/01→12/07		08/02→; +PR 1JB / 1KK / 1KT; für Fahrzeuge mit Schlechtwegeausführung; Scheibenbremse; ⚠	2	24.3727-0176.2	580176	L= 1.640
						24.3727-0198.2	580198	L= 1.645
				08/02→; +PR 1JA / 1JD / 1KK / 1KP / 1KQ; Scheibenbremse; ⚠	2	24.3727-0197.2	580197	L= 1.645
				08/02→; +PR 1JA / 1JC / 1JD / 1KM; für Fahrzeuge ohne Schlechtwegeausführung; Trommelbremse; ⚠	2	24.3727-0199.2	580199	L= 1.580
				08/02→; +PR 1JB / 1KM; für Fahrzeuge mit Schlechtwegeausführung; Trommelbremse; ⚠	2	24.3727-2504.2	582504	L= 1.580
1.2	47	01/03→12/07		+PR 1JB / 1KK / 1KT; für Fahrzeuge mit Schlechtwegeausführung; Scheibenbremse; ⚠	2	24.3727-0176.2	580176	L= 1.640
1.4	44 - 55	04/00→12/07				24.3727-0198.2	580198	L= 1.645
1.4 TDI	51 - 55	08/04→12/07		+PR 1JA / 1JD / 1KK / 1KP / 1KQ; Scheibenbremse; ⚠	2	24.3727-0197.2	580197	L= 1.645
1.9 SDI	47	07/01→12/07		+PR 1JA / 1JC / 1JD / 1KM; für Fahrzeuge ohne Schlechtwegeausführung; Trommelbremse; ⚠	2	24.3727-0199.2	580199	L= 1.580
				+PR 1JB / 1KM; für Fahrzeuge mit Schlechtwegeausführung; Trommelbremse; ⚠	2	24.3727-2504.2	582504	L= 1.580
1.9 TDI	74	01/00→12/07		02/00→; +PR 1JB / 1KK / 1KT; für Fahrzeuge mit Schlechtwegeausführung; Scheibenbremse; ⚠	2	24.3727-0176.2	580176	L= 1.640
						24.3727-0198.2	580198	L= 1.645
				02/00→; +PR 1JA / 1JD / 1KK / 1KP / 1KQ; Scheibenbremse; ⚠	2	24.3727-0197.2	580197	L= 1.645
				02/00→; +PR 1JA / 1JC / 1JD / 1KM; für Fahrzeuge ohne Schlechtwegeausführung; Trommelbremse; ⚠	2	24.3727-0199.2	580199	L= 1.580
				02/00→; +PR 1JB / 1KM; für Fahrzeuge mit Schlechtwegeausführung; Trommelbremse; ⚠	2	24.3727-2504.2	582504	L= 1.580
SKODA - FABIA I Stufenheck (6Y3) 10/99→12/07								
 Radbremszylinder								
1.2	40	07/01→12/07	➔	08/02→	2	24.3219-0909.3	020188	ALU
1.2	47	01/03→12/07	➔		2	24.3219-0909.3	020188	ALU
➔								















	kw			 	! #		
SKODA - FABIA I Stufenheck (6Y3) 10/99→12/07							
 Radbremszylinder							
1.4	44 - 50	04/00→05/03	➔		2	24.3219-0909.3 020188	ALU
1.4 16V	55 - 74	10/99→12/07					
1.4 TDI	51 - 59	04/03→12/07					
1.9 SDI	47	11/99→12/07	➔	12/99→	2	24.3219-0909.3 020188	ALU
Zubehörsatz, Bremsbacken							
1.2	40	07/01→12/07	➔	08/02→		03.0137-9168.2 669168	VW
1.2	47	01/03→12/07	➔			03.0137-9168.2 669168	VW
1.4	44 - 50	04/00→05/03					
1.4 16V	55 - 74	10/99→12/07					
1.4 TDI	51 - 59	04/03→12/07					
1.9 SDI	47	11/99→12/07	➔	12/99→		03.0137-9168.2 669168	VW
 Bremstrommel							
1.2	40	07/01→12/07	➔	08/02→		24.0220-0037.1 480161	Ø 240 x 50,1 / 201,5
1.2	47	01/03→12/07	➔			24.0220-0037.1 480161	Ø 240 x 50,1 / 201,5
1.4	44 - 50	04/00→05/03					
1.4 16V	55 - 74	10/99→12/07					
1.4 TDI	51 - 59	04/03→12/07					
1.9 SDI	47	11/99→12/07	➔	12/99→		24.0220-0037.1 480161	Ø 240 x 50,1 / 201,5
 Bremsbackensatz							
1.2	40	07/01→12/07	➔	08/02→		03.0137-0268.2 650268 03.0420-4219.3 684219 03.0520-8219.3 698219	VW Ø 200 x 40 + HEB VW Ø 200 x 40 + RZ / + Zub Kit VW Ø 200 x 40 + RZ / + Zub TopKit
1.2	47	01/03→12/07	➔			03.0137-0268.2 650268	VW Ø 200 x 40 + HEB
1.4	44 - 50	04/00→05/03				03.0420-4219.3 684219	VW Ø 200 x 40 + RZ / + Zub Kit
1.4 16V	55 - 74	10/99→12/07				03.0520-8219.3 698219	VW Ø 200 x 40 + RZ / + Zub TopKit
1.4 TDI	51 - 59	04/03→12/07					
1.9 SDI	47	11/99→12/07	➔	12/99→		03.0137-0268.2 650268 03.0420-4219.3 684219 03.0520-8219.3 698219	VW Ø 200 x 40 + HEB VW Ø 200 x 40 + RZ / + Zub Kit VW Ø 200 x 40 + RZ / + Zub TopKit
 Seilzug, Feststellbremse							
1.2	40	07/01→12/07		08/02→; +PR 1JB / 1KK / 1KT; für Fahrzeuge mit Schlechtwegeausführung; Scheibenbremse; 	2	24.3727-0176.2 580176 24.3727-0198.2 580198	L= 1.640 L= 1.645
				08/02→; +PR 1JA / 1JD / 1KK / 1KP / 1KQ; Scheibenbremse; 	2	24.3727-0197.2 580197	L= 1.645
				08/02→; +PR 1JA / 1JC / 1JD / 1KM; für Fahrzeuge ohne Schlechtwegeausführung; Trommelbremse; 	2	24.3727-0199.2 580199	L= 1.580
				08/02→; +PR 1JB / 1KM; für Fahrzeuge mit Schlechtwegeausführung; Trommelbremse; 	2	24.3727-2504.2 582504	L= 1.580
1.2	47	01/03→12/07		+PR 1JB / 1KK / 1KT; für Fahrzeuge mit Schlechtwegeausführung; Scheibenbremse; 	2	24.3727-0176.2 580176	L= 1.640
1.4	44 - 50	04/00→05/03				24.3727-0198.2 580198	L= 1.645
1.4 16V	55 - 74	10/99→12/07		+PR 1JA / 1JD / 1KK / 1KP / 1KQ; Scheibenbremse; 	2	24.3727-0197.2 580197	L= 1.645
1.4 TDI	51 - 59	04/03→12/07		+PR 1JA / 1JC / 1JD / 1KM; für Fahrzeuge ohne Schlechtwegeausführung; Trommelbremse; 	2	24.3727-0199.2 580199	L= 1.580
2.0	85	12/99→12/07		+PR 1JB / 1KM; für Fahrzeuge mit Schlechtwegeausführung; Trommelbremse; 	2	24.3727-2504.2 582504	L= 1.580
1.9 SDI	47	11/99→12/07		12/99→; +PR 1JB / 1KK / 1KT; für Fahrzeuge mit Schlechtwegeausführung; Scheibenbremse; 	2	24.3727-0176.2 580176 24.3727-0198.2 580198	L= 1.640 L= 1.645
➔							













	kw					! #		
SKODA - FABIA I Stufenheck (6Y3) 10/99→12/07								
 Seilzug, Feststellbremse								
1.9 SDI	47	11/99→12/07		12/99→; +PR 1JA / 1JD / 1KK / 1KP / 1KQ; Scheibenbremse; 	2	24.3727-0197.2	580197	L= 1.645
				12/99→; +PR 1JA / 1JC / 1JD / 1KM; für Fahrzeuge ohne Schlechtwegeausführung; Trommelbremse; 	2	24.3727-0199.2	580199	L= 1.580
				12/99→; +PR 1JB / 1KM; für Fahrzeuge mit Schlechtwegeausführung; Trommelbremse; 	2	24.3727-2504.2	582504	L= 1.580
1.9 TDI	74	01/00→12/07		02/00→; +PR 1JB / 1KK / 1KT; für Fahrzeuge mit Schlechtwegeausführung; Scheibenbremse; 	2	24.3727-0176.2	580176	L= 1.640
				02/00→; +PR 1JA / 1JD / 1KK / 1KP / 1KQ; Scheibenbremse; 	2	24.3727-0198.2	580198	L= 1.645
				02/00→; +PR 1JA / 1JC / 1JD / 1KM; für Fahrzeuge ohne Schlechtwegeausführung; Trommelbremse; 	2	24.3727-0199.2	580199	L= 1.580
				02/00→; +PR 1JB / 1KM; für Fahrzeuge mit Schlechtwegeausführung; Trommelbremse; 	2	24.3727-2504.2	582504	L= 1.580
SKODA - FABIA II (542) 12/06→12/14								
 Radbremszylinder								
1.2	44 - 51	12/06→12/14	➡	03/07→ 06/14	2	24.3219-0909.3	020188	ALU
1.4	63	01/07→12/14						
1.4 LPG	63	01/07→11/14						
1.2 12V	44	11/11→12/14	➡	→ 06/14	2	24.3219-0909.3	020188	ALU
1.2 LPG	51	07/07→11/14						
1.2 TDI	55	05/10→12/14						
1.2 TSI	63 - 77	03/10→12/14						
1.6	77	04/07→12/14						
1.6 TDI	55 - 77	03/10→12/14						
1.2 12V	55	10/10→12/14	➡		2	24.3219-0909.3	020188	ALU
1.2 LPG	44	03/09→11/11						
1.9 TDI	77	04/07→03/10						
1.4 TDI	51 - 59	01/07→03/10	➡	03/07→	2	24.3219-0909.3	020188	ALU
Zubehörsatz, Bremsbacken								
1.2	44 - 51	12/06→12/14	➡	03/07→ 06/14		03.0137-9168.2	669168	VW
1.4	63	01/07→12/14						
1.4 LPG	63	01/07→11/14						
1.2 12V	44	11/11→12/14	➡	→ 06/14		03.0137-9168.2	669168	VW
1.2 LPG	51	07/07→11/14						
1.2 TDI	55	05/10→12/14						
1.2 TSI	63 - 77	03/10→12/14						
1.6	77	04/07→12/14						
1.6 TDI	55 - 77	03/10→12/14						
1.2 12V	55	10/10→12/14	➡			03.0137-9168.2	669168	VW
1.2 LPG	44	03/09→11/11						
1.9 TDI	77	04/07→03/10						
1.4 TDI	51 - 59	01/07→03/10	➡	03/07→		03.0137-9168.2	669168	VW
 Bremstrommel								
1.2	44 - 51	12/06→12/14	➡	03/07→ 06/14		24.0220-0037.1	480161	Ø 240 x 50,1 / 201,5
1.4	63	01/07→12/14						
1.4 LPG	63	01/07→11/14						
1.2 12V	44	11/11→12/14	➡	→ 06/14		24.0220-0037.1	480161	Ø 240 x 50,1 / 201,5
1.2 LPG	51	07/07→11/14						
1.2 TDI	55	05/10→12/14						
1.2 TSI	63 - 77	03/10→12/14						
1.6	77	04/07→12/14						
1.6 TDI	55 - 77	03/10→12/14						
1.2 12V	55	10/10→12/14	➡			24.0220-0037.1	480161	Ø 240 x 50,1 / 201,5
1.2 LPG	44	03/09→11/11						
1.9 TDI	77	04/07→03/10						
1.4 TDI	51 - 59	01/07→03/10	➡	03/07→		24.0220-0037.1	480161	Ø 240 x 50,1 / 201,5
→								

	kw			 	! #		
SKODA - FABIA II (542) 12/06→12/14							
 Bremsbackensatz							
1.2	44 - 51	12/06→12/14	➔	03/07→06/14		03.0137-0268.2 650268	VW Ø 200 x 40 + HEB
1.4	63	01/07→12/14				03.0520-8219.3 698219	VW Ø 200 x 40 + RZ / + Zub
1.4 LPG	63	01/07→11/14					TopKit
1.2 12V	44	11/11→12/14	➔	→ 06/14		03.0137-0268.2 650268	VW Ø 200 x 40 + HEB
1.2 LPG	51	07/07→11/14				03.0520-8219.3 698219	VW Ø 200 x 40 + RZ / + Zub
1.2 TDI	55	05/10→12/14					TopKit
1.2 TSI	63 - 77	03/10→12/14					
1.6	77	04/07→12/14					
1.6 TDI	55 - 77	03/10→12/14					
1.2 12V	55	10/10→12/14	➔			03.0137-0268.2 650268	VW Ø 200 x 40 + HEB
1.2 LPG	44	03/09→11/11				03.0520-8219.3 698219	VW Ø 200 x 40 + RZ / + Zub
1.9 TDI	77	04/07→03/10					TopKit
1.4 TDI	51 - 59	01/07→03/10	➔	03/07→		03.0137-0268.2 650268	VW Ø 200 x 40 + HEB
						03.0520-8219.3 698219	VW Ø 200 x 40 + RZ / + Zub
							TopKit
 Seilzug, Feststellbremse							
1.2	44 - 51	12/06→12/14		03/07→06/14; +PR 1JA / 1JD / 1JE / 1KK / 1KP / 1KQ / 1KT; Scheibenbremse; ⚡	2	24.3727-0197.2 580197	L= 1.645
1.4	63	01/07→12/14			2	24.3727-0199.2 580199	L= 1.580
1.4 LPG	63	01/07→11/14		03/07→06/14; +PR 1JA / 1JD / 1JE / 1KK / 1KP / 1KQ / 1KT; Trommelbremse; ⚡	2	24.3727-0199.2 580199	L= 1.580
1.2 12V	44	11/11→12/14		→ 06/14; +PR 1JA / 1JD / 1JE / 1KK / 1KP / 1KQ / 1KT; Scheibenbremse; ⚡	2	24.3727-0197.2 580197	L= 1.645
1.2 LPG	51	07/07→11/14			2	24.3727-0199.2 580199	L= 1.580
1.2 TDI	55	05/10→12/14			2	24.3727-0199.2 580199	L= 1.580
1.2 TSI	63 - 77	03/10→12/14		→ 06/14; +PR 1JA / 1JD / 1JE / 1KK / 1KP / 1KQ / 1KT; Trommelbremse; ⚡	2	24.3727-0199.2 580199	L= 1.580
1.4 TSI RS	132	05/10→12/14					
1.6	77	04/07→12/14					
1.6 TDI	55 - 77	03/10→12/14					
1.2 12V	55	10/10→12/14		+PR 1JA / 1JD / 1JE / 1KK / 1KP / 1KQ / 1KT; Scheibenbremse; ⚡	2	24.3727-0197.2 580197	L= 1.645
1.2 LPG	44	03/09→11/11			2	24.3727-0199.2 580199	L= 1.580
1.9 TDI	77	04/07→03/10		+PR 1JA / 1JD / 1JE / 1KK / 1KP / 1KQ / 1KT; Trommelbremse; ⚡	2	24.3727-0199.2 580199	L= 1.580
1.4 TDI	51 - 59	01/07→03/10		03/07→; +PR 1JA / 1JD / 1JE / 1KK / 1KP / 1KQ / 1KT; Scheibenbremse; ⚡	2	24.3727-0197.2 580197	L= 1.645
				03/07→; +PR 1JA / 1JD / 1JE / 1KK / 1KP / 1KQ / 1KT; Trommelbremse; ⚡	2	24.3727-0199.2 580199	L= 1.580
SKODA - FABIA II Combi (545) 10/07→12/14							
 Radbremszylinder							
1.2	44 - 51	10/07→12/14	➔	→ 06/14	2	24.3219-0909.3 020188	ALU
1.2 12V	44	11/11→12/14					
1.2 LPG	51	10/07→11/14					
1.2 TDI	55	05/10→12/14					
1.2 TSI	63 - 77	03/10→12/14					
1.4	63	10/07→12/14					
1.4 LPG	63	10/07→11/14					
1.6	77	10/07→12/14					
1.6 TDI	55 - 77	03/10→12/14					
1.2 LPG	44	03/09→11/11	➔		2	24.3219-0909.3 020188	ALU
1.4 TDI	51 - 59	10/07→03/10					
1.9 TDI	77	10/07→03/10					
Zubehörsatz, Bremsbacken							
1.2	44 - 51	10/07→12/14	➔	→ 06/14		03.0137-9168.2 669168	VW
1.2 12V	44	11/11→12/14					
1.2 LPG	51	10/07→11/14					
1.2 TDI	55	05/10→12/14					
1.2 TSI	63 - 77	03/10→12/14					
1.4	63	10/07→12/14					
1.4 LPG	63	10/07→11/14					
1.6	77	10/07→12/14					
1.6 TDI	55 - 77	03/10→12/14					
1.2 LPG	44	03/09→11/11	➔			03.0137-9168.2 669168	VW
➔							


















	kw			 	! #		
SKODA - FABIA II Combi (545) 10/07→12/14							
Zubehörsatz, Bremsbacken							
1.4 TDI	51 - 59	10/07→03/10	➔			03.0137-9168.2 669168	VW
1.9 TDI	77	10/07→03/10					
 Bremstrommel							
1.2	44 - 51	10/07→12/14	➔	→ 06/14		24.0220-0037.1 480161	Ø 240 x 50,1 / 201,5
1.2 12V	44	11/11→12/14					
1.2 LPG	51	10/07→11/14					
1.2 TDI	55	05/10→12/14					
1.2 TSI	63 - 77	03/10→12/14					
1.4	63	10/07→12/14					
1.4 LPG	63	10/07→11/14					
1.6	77	10/07→12/14					
1.6 TDI	55 - 77	03/10→12/14					
1.2 LPG	44	03/09→11/11	➔			24.0220-0037.1 480161	Ø 240 x 50,1 / 201,5
1.4 TDI	51 - 59	10/07→03/10					
1.9 TDI	77	10/07→03/10					
 Bremsbackensatz							
1.2	44 - 51	10/07→12/14	➔	→ 06/14		03.0137-0268.2 650268	VW Ø 200 x 40 + HEB
1.2 12V	44	11/11→12/14				03.0520-8219.3 698219	VW Ø 200 x 40 + RZ / + Zub TopKit
1.2 LPG	51	10/07→11/14					
1.2 TDI	55	05/10→12/14					
1.2 TSI	63 - 77	03/10→12/14					
1.4	63	10/07→12/14					
1.4 LPG	63	10/07→11/14					
1.6	77	10/07→12/14					
1.6 TDI	55 - 77	03/10→12/14					
1.2 LPG	44	03/09→11/11	➔			03.0137-0268.2 650268	VW Ø 200 x 40 + HEB
1.4 TDI	51 - 59	10/07→03/10				03.0520-8219.3 698219	VW Ø 200 x 40 + RZ / + Zub TopKit
1.9 TDI	77	10/07→03/10					
 Seilzug, Feststellbremse							
1.2	44 - 51	10/07→12/14		→ 06/14; +PR 1JA / 1JD / 1JE / 1KK / 1KP / 1KQ / 1KT; Scheibenbremse; ⚠	2	24.3727-0197.2 580197	L= 1.645
1.2 12V	44	11/11→12/14					
1.2 LPG	51	10/07→11/14		→ 06/14; +PR 1JA / 1JD / 1JE / 1KK / 1KP / 1KQ / 1KT; Trommelbremse; ⚠	2	24.3727-0199.2 580199	L= 1.580
1.2 TDI	55	05/10→12/14					
1.2 TSI	63 - 77	03/10→12/14					
1.4	63	10/07→12/14					
1.4 LPG	63	10/07→11/14					
1.4 TSI RS	132	05/10→12/14					
1.6	77	10/07→12/14					
1.6 TDI	55 - 77	03/10→12/14					
1.2 LPG	44	03/09→11/11		+PR 1JA / 1JD / 1JE / 1KK / 1KP / 1KQ / 1KT; Scheibenbremse; ⚠	2	24.3727-0197.2 580197	L= 1.645
1.4 TDI	51 - 59	10/07→03/10					
1.9 TDI	77	10/07→03/10		+PR 1JA / 1JD / 1JE / 1KK / 1KP / 1KQ / 1KT; Trommelbremse; ⚠	2	24.3727-0199.2 580199	L= 1.580
SKODA - FABIA III (NJ3) 08/14→06/21							
 Radbremszylinder							
1.0	44 - 55	08/14→06/21	➔		2	24.3219-0909.3 020188	ALU
1.0 TSI	70 - 81	08/14→06/21					
1.2 TSI	66 - 81	08/14→06/21					
1.4 TDI	55 - 77	08/14→06/21					
1.4 TSI R5	92	02/18→06/21					
1.6	81	01/15→06/21					
Zubehörsatz, Bremsbacken							
1.0	44 - 55	08/14→06/21	➔			03.0137-9168.2 669168	VW
1.0 TSI	70 - 81	08/14→06/21					
1.2 TSI	66 - 81	08/14→06/21					
➔							















	kW			 	! #		
SKODA - FABIA III (NJ3) 08/14→06/21							
Zubehörsatz, Bremsbacken							
1.4 TDI 1.4 TSI R5 1.6	55 - 77 92 81	08/14→06/21 02/18→06/21 01/15→06/21	➔			03.0137-9168.2 669168	VW
 Bremstrommel							
1.0 1.0 TSI 1.2 TSI 1.4 TDI 1.4 TSI R5 1.6	44 - 55 70 - 81 66 - 81 55 - 77 92 81	08/14→06/21 08/14→06/21 08/14→06/21 08/14→06/21 02/18→06/21 01/15→06/21	➔			24.0220-0037.1 480161	Ø 240 x 50,1 / 201,5
 Bremsbackensatz							
1.0 1.0 TSI 1.2 TSI 1.4 TDI 1.4 TSI R5 1.6	44 - 55 70 - 81 66 - 81 55 - 77 92 81	08/14→06/21 08/14→06/21 08/14→06/21 08/14→06/21 02/18→06/21 01/15→06/21	➔			03.0137-0268.2 650268 03.0520-8219.3 698219	VW Ø 200 x 40 + HEB VW Ø 200 x 40 + RZ / + Zub TopKit
 Seilzug, Feststellbremse							
1.0 1.0 TSI 1.2 TSI 1.4 TDI 1.4 TSI R5 1.6	44 - 55 70 - 81 66 - 81 55 - 77 92 81	08/14→06/21 08/14→06/21 08/14→06/21 08/14→06/21 02/18→06/21 01/15→06/21		+PR 1KM; Trommelbremse; ⚠	2	24.3727-3402.2 583402	L= 1.588
SKODA - FABIA III Kombi (NJ5) 08/14→12/22							
 Radbremszylinder							
1.0 1.0 TSI 1.2 TSI 1.4 TDI 1.6	44 - 55 70 - 81 66 - 81 55 - 77 81	10/14→12/22 08/14→12/22 10/14→12/22 10/14→12/22 01/15→12/22	➔		2	24.3219-0909.3 020188	ALU
Zubehörsatz, Bremsbacken							
1.0 1.0 TSI 1.2 TSI 1.4 TDI 1.6	44 - 55 70 - 81 66 - 81 55 - 77 81	10/14→12/22 08/14→12/22 10/14→12/22 10/14→12/22 01/15→12/22	➔			03.0137-9168.2 669168	VW
 Bremstrommel							
1.0 1.0 TSI 1.2 TSI 1.4 TDI 1.6	44 - 55 70 - 81 66 - 81 55 - 77 81	10/14→12/22 08/14→12/22 10/14→12/22 10/14→12/22 01/15→12/22	➔			24.0220-0037.1 480161	Ø 240 x 50,1 / 201,5
 Bremsbackensatz							
1.0 ➔	44 - 55	10/14→12/22	➔			03.0137-0268.2 650268 03.0520-8219.3 698219	VW Ø 200 x 40 + HEB VW Ø 200 x 40 + RZ / + Zub TopKit












	kw			 	! #		
SKODA - FABIA III Kombi (NJ5) 08/14→12/22							
 Bremsbackensatz							
1.0 TSI	70 - 81	08/14→12/22	➔			03.0137-0268.2 650268	VW Ø 200 x 40 + HEB
1.2 TSI	66 - 81	10/14→12/22				03.0520-8219.3 698219	VW Ø 200 x 40 + RZ / + Zub TopKit
1.4 TDI	55 - 77	10/14→12/22					
1.6	81	01/15→12/22					
 Seilzug, Feststellbremse							
1.0	44 - 55	10/14→12/22		+PR 1KM; Trommelbremse; ↓	2	24.3727-3402.2 583402	L= 1.588
1.0 TSI	70 - 81	08/14→12/22					
1.2 TSI	66 - 81	10/14→12/22					
1.4 TDI	55 - 77	10/14→12/22					
1.6	81	01/15→12/22					
SKODA - FABIA III Praktik (NJ5) 08/14→12/22							
 Radbremsszylinder							
1.0	44 - 55	10/14→12/22	➔		2	24.3219-0909.3 020188	ALU
1.2 TSI	66 - 81	10/14→12/22					
1.4 TDI	55 - 77	10/14→12/22					
Zubehörsatz, Bremsbacken							
1.0	44 - 55	10/14→12/22	➔			03.0137-9168.2 669168	VW
1.2 TSI	66 - 81	10/14→12/22					
1.4 TDI	55 - 77	10/14→12/22					
 Bremstrommel							
1.0	44 - 55	10/14→12/22	➔			24.0220-0037.1 480161	Ø 240 x 50,1 / 201,5
1.2 TSI	66 - 81	10/14→12/22					
1.4 TDI	55 - 77	10/14→12/22					
 Bremsbackensatz							
1.0	44 - 55	10/14→12/22	➔			03.0137-0268.2 650268	VW Ø 200 x 40 + HEB
1.2 TSI	66 - 81	10/14→12/22				03.0520-8219.3 698219	VW Ø 200 x 40 + RZ / + Zub TopKit
1.4 TDI	55 - 77	10/14→12/22					
 Seilzug, Feststellbremse							
1.0	44 - 55	10/14→12/22		+PR 1KM; Trommelbremse; ↓	2	24.3727-3402.2 583402	L= 1.588
1.2 TSI	66 - 81	10/14→12/22					
1.4 TDI	55 - 77	10/14→12/22					
SKODA - FABIA IV (PJ3) 06/21→							
 Radbremsszylinder							
1.0 MPI	48 - 59	06/21→	➔	+PR 1KG	2	24.3220-1757.3 020605	ALU
1.0 TSI	70 - 81	06/21→	➔	+PR 1KA	2	24.3220-1757.3 020605	ALU
1.5 TSI	110	11/21→					
1.6	81	06/21→					
Zubehörsatz, Bremsbacken							
1.0 MPI	48 - 59	06/21→	➔	+PR 1KA		03.0137-9309.2 669309	AP
1.0 TSI	70 - 81	06/21→	➔	+PR 1KG		03.0137-9317.2 669317	
1.5 TSI	110	11/21→					
1.6	81	06/21→					
→							































	kw			 	! #		
SKODA - FABIA IV (PJ3) 06/21→							
 Bremsbackensatz							
1.0 MPI	48 - 59	06/21→	➡	+PR 1KG		03.0137-0539.2 650539	Ø 203 x 38 + HEB
1.0 TSI	70 - 81	06/21→	➡	+PR 1KA		03.0137-0540.2 650540	Ø 228 x 42 + HEB
1.5 TSI	110	11/21→					
1.6	81	06/21→					
 Seilzug, Feststellbremse							
1.0 MPI	48 - 59	06/21→		+PR 1KA / 1KG; Trommelbremse; ⚠	2	24.3727-3418.2 583418	L= 1.720
1.0 TSI	70 - 81	06/21→					
1.5 TSI	110	11/21→					
1.6	81	06/21→					
SKODA - FELICIA I Pick-up (6UF, 6U7) 10/95→04/02							
 Radbremszylinder							
1.3	40	06/97→04/02	➡	+ ABS; → 12/00	2	24.3219-1721.3 020422	GG
1.9 D	47	06/97→04/02	➡	- ABS; → 12/00	2	24.3222-1712.3 020424	GG
1.3	43	10/95→04/02	➡	+ ABS; 06/96→ 12/00	2	24.3219-1721.3 020422	GG
			➡	- ABS; 06/97→ 12/00	2	24.3222-1712.3 020424	GG
1.3	50	06/97→04/02	➡	→ 12/00	2	24.3219-1721.3 020422	GG
						24.3222-1712.3 020424	GG
1.6	55	06/97→04/02	➡	+ ABS; → 12/99	2	24.3219-1721.3 020422	GG
			➡	→ 12/99; - ABS	2	24.3222-1712.3 020424	GG
Zubehörsatz, Bremsbacken							
1.3	40 - 50	06/97→04/02	➡	→ 12/00		03.0137-9168.2 669168	VW
1.9 D	47	06/97→04/02					
1.3	43	10/95→04/02	➡	06/97→ 12/00		03.0137-9168.2 669168	VW
1.6	55	06/97→04/02	➡	→ 12/99		03.0137-9168.2 669168	VW
 Bremstrommel							
1.3	40 - 50	06/97→04/02	➡	→ 12/00		24.0220-0018.1 480019	Ø 240 x 50 / 201 - RLG / - ABS Ring
1.9 D	47	06/97→04/02				24.0220-0718.2 480209	Ø 240 x 50 / 201 + RLG / - ABS Ring
1.3	43	10/95→04/02	➡	06/97→ 12/00		24.0220-0018.1 480019	Ø 240 x 50 / 201 - RLG / - ABS Ring
						24.0220-0718.2 480209	Ø 240 x 50 / 201 + RLG / - ABS Ring
1.6	55	06/97→04/02	➡	→ 12/99		24.0220-0018.1 480019	Ø 240 x 50 / 201 - RLG / - ABS Ring
						24.0220-0718.2 480209	Ø 240 x 50 / 201 + RLG / - ABS Ring
 Bremsbackensatz							
1.3	40	06/97→04/02	➡	→ 12/00		03.0137-0268.2 650268	VW Ø 200 x 40 + HEB
1.9 D	47	06/97→04/02	➡	+ ABS; → 12/00		03.0520-5319.3 695319	Ø 200 x 40 + RZ / + Zub TopKit
			➡	- ABS; → 12/00		03.0520-7022.3 697022	VW Ø 200 x 40 + RZ / + Zub TopKit
1.3	43	10/95→04/02	➡	06/97→ 12/00		03.0137-0268.2 650268	VW Ø 200 x 40 + HEB
			➡	+ ABS; 06/97→ 12/00		03.0520-5319.3 695319	Ø 200 x 40 + RZ / + Zub TopKit
			➡	- ABS; 06/97→ 12/00		03.0520-7022.3 697022	VW Ø 200 x 40 + RZ / + Zub TopKit
1.3	50	06/97→04/02	➡	→ 12/00		03.0137-0268.2 650268	VW Ø 200 x 40 + HEB
						03.0520-5319.3 695319	Ø 200 x 40 + RZ / + Zub TopKit
						03.0520-7022.3 697022	VW Ø 200 x 40 + RZ / + Zub TopKit
1.6	55	06/97→04/02	➡	→ 12/99		03.0137-0268.2 650268	VW Ø 200 x 40 + HEB
			➡	+ ABS; → 12/99		03.0520-5319.3 695319	Ø 200 x 40 + RZ / + Zub TopKit
			➡	- ABS; → 12/99		03.0520-7022.3 697022	VW Ø 200 x 40 + RZ / + Zub TopKit
→							








































	kw			 	! #		
SKODA - FELICIA I Pick-up (6UF, 6U7) 10/95→04/02							
 Seilzug, Feststellbremse							
1.3	40 - 50	06/97→04/02		→ 12/00; Trommelbremse; ↓	2	24.3727-2508.2 582508	L= 1.782
1.9 D	47	06/97→04/02					
1.3	43	10/95→04/02		06/97→ 12/00; Trommelbremse; ↓	2	24.3727-2508.2 582508	L= 1.782
1.6	55	06/97→04/02		→ 12/99; Trommelbremse; ↓	2	24.3727-2508.2 582508	L= 1.782
SKODA - FELICIA II (6U1) 01/98→06/01							
 Radbremszylinder							
1.3	40 - 50	01/98→06/01	➡	03/98→; + ABS	2	24.3219-1721.3 020422	GG
1.6	55	01/98→06/01	➡	03/98→; - ABS	2	24.3222-1712.3 020424	GG
1.9 D	47	01/98→06/01					
Zubehörsatz, Bremsbacken							
1.3	40 - 50	01/98→06/01	➡	03/98→		03.0137-9168.2 669168	VW
1.6	55	01/98→06/01					
1.9 D	47	01/98→06/01					
 Bremstrommel							
1.3	40 - 50	01/98→06/01	➡	03/98→		24.0220-0018.1 480019	Ø 240 x 50 / 201 - RLG / - ABS Ring
1.6	55	01/98→06/01				24.0220-0718.2 480209	Ø 240 x 50 / 201 + RLG / - ABS Ring
1.9 D	47	01/98→06/01					
 Bremsbackensatz							
1.3	40 - 50	01/98→06/01	➡	03/98→		03.0137-0268.2 650268	VW Ø 200 x 40 + HEB
1.6	55	01/98→06/01	➡	03/98→; + ABS		03.0520-5319.3 695319	Ø 200 x 40 + RZ / + Zub TopKit
1.9 D	47	01/98→06/01	➡	03/98→; - ABS		03.0520-7022.3 697022	VW Ø 200 x 40 + RZ / + Zub TopKit
 Seilzug, Feststellbremse							
1.3	40 - 50	01/98→06/01		03/98→; Trommelbremse; ↓	2	24.3727-2500.2 582500	L= 1.752
1.6	55	01/98→06/01					
1.9 D	47	01/98→06/01					
SKODA - FELICIA II Kombi (6U5) 07/95→06/01							
 Radbremszylinder							
1.3	50	08/96→06/01	➡	03/98→; + ABS	2	24.3219-1721.3 020422	GG
1.6	55	01/98→06/01					
1.9 D	47	01/98→06/01	➡	03/98→; - ABS	2	24.3222-1712.3 020424	GG
Zubehörsatz, Bremsbacken							
1.3	50	08/96→06/01	➡	03/98→		03.0137-9168.2 669168	VW
1.6	55	01/98→06/01					
1.9 D	47	01/98→06/01					
 Bremstrommel							
1.3	50	08/96→06/01	➡	03/98→		24.0220-0018.1 480019	Ø 240 x 50 / 201 - RLG / - ABS Ring
1.6	55	01/98→06/01				24.0220-0718.2 480209	Ø 240 x 50 / 201 + RLG / - ABS Ring
1.9 D	47	01/98→06/01					
 Bremsbackensatz							
1.3	50	08/96→06/01	➡	03/98→		03.0137-0268.2 650268	VW Ø 200 x 40 + HEB
1.6	55	01/98→06/01	➡	03/98→; + ABS		03.0520-5319.3 695319	Ø 200 x 40 + RZ / + Zub TopKit
1.9 D	47	01/98→06/01	➡	03/98→; - ABS		03.0520-7022.3 697022	VW Ø 200 x 40 + RZ / + Zub TopKit
 Seilzug, Feststellbremse							
1.3	50	08/96→06/01		03/98→; Trommelbremse; ↓	2	24.3727-2500.2 582500	L= 1.752
1.6	55	01/98→06/01					
1.9 D	47	01/98→06/01					
SKODA - FELICIA Cube Van (6U5) 11/95→12/01							
 Radbremszylinder							
1.3	43	11/95→11/00	➡	+ ABS		24.3219-1721.3 020422	GG
1.6	55	06/98→12/01	➡	- ABS		24.3222-1712.3 020424	GG
→							






































	kw					! #		
SKODA - FELICIA Cube Van (6U5) 11/95→12/01								
 Radbremszylinder								
1.9 D	47	03/97→12/01	➔	03/98→; + ABS		24.3219-1721.3	020422	GG
			➔	03/98→; - ABS		24.3222-1712.3	020424	GG
Zubehörsatz, Bremsbacken								
1.3	43	11/95→11/00	➔			03.0137-9168.2	669168	VW
1.6	55	06/98→12/01						
1.9 D	47	03/97→12/01	➔	03/98→		03.0137-9168.2	669168	VW
 Bremstrommel								
1.3	43	11/95→11/00	➔			24.0220-0018.1	480019	Ø 240 x 50 / 201 - RLG / - ABS Ring
1.6	55	06/98→12/01				24.0220-0718.2	480209	Ø 240 x 50 / 201 + RLG / - ABS Ring
1.9 D	47	03/97→12/01	➔	03/98→		24.0220-0018.1	480019	Ø 240 x 50 / 201 - RLG / - ABS Ring
						24.0220-0718.2	480209	Ø 240 x 50 / 201 + RLG / - ABS Ring
 Bremsbackensatz								
1.3	43	11/95→11/00	➔			03.0137-0268.2	650268	VW Ø 200 x 40 + HEB
1.6	55	06/98→12/01	➔	+ ABS		03.0520-5319.3	695319	Ø 200 x 40 + RZ / + Zub TopKit
			➔	- ABS		03.0520-7022.3	697022	VW Ø 200 x 40 + RZ / + Zub TopKit
1.9 D	47	03/97→12/01	➔	03/98→		03.0137-0268.2	650268	VW Ø 200 x 40 + HEB
			➔	03/98→; + ABS		03.0520-5319.3	695319	Ø 200 x 40 + RZ / + Zub TopKit
			➔	03/98→; - ABS		03.0520-7022.3	697022	VW Ø 200 x 40 + RZ / + Zub TopKit
 Seilzug, Feststellbremse								
1.3	43	11/95→11/00		Trommelbremse; ⚠	2	24.3727-2500.2	582500	L= 1.752
1.6	55	06/98→12/01						
1.9 D	47	03/97→12/01		03/98→; Trommelbremse; ⚠	2	24.3727-2500.2	582500	L= 1.752
SKODA - KAMIQ (NW4) 07/19→								
 Radbremszylinder								
1.0 TGI CNG	66	11/19→	➔	+PR 1KA	2	24.3220-1757.3	020605	ALU
1.0 TSI	70 - 85	07/19→						
1.5 TSI	110	07/19→						
1.6 SRE	81	07/19→						
1.6 TDI	70 - 85	07/19→						
Zubehörsatz, Bremsbacken								
1.0 TGI CNG	66	11/19→	➔	+PR 1KA		03.0137-9309.2	669309	AP
1.0 TSI	70 - 85	07/19→						
1.5 TSI	110	07/19→						
1.6 SRE	81	07/19→						
1.6 TDI	70 - 85	07/19→						
 Bremsbackensatz								
1.0 TGI CNG	66	11/19→	➔	+PR 1KA		03.0137-0540.2	650540	Ø 228 x 42 + HEB
1.0 TSI	70 - 85	07/19→						
1.5 TSI	110	07/19→						
1.6 SRE	81	07/19→						
1.6 TDI	70 - 85	07/19→						
SKODA - OCTAVIA I (1U2) 09/96→12/10								
 Radbremszylinder								
1.4	44	04/99→03/01	➔	+PR 1KN	2	24.3219-0909.3	020188	ALU
1.6	74	02/97→12/07						
1.9 SDI	50	06/97→12/03	➔	+PR 1KG	2	24.3220-0909.3	020210	ALU
1.4 16V	55	09/00→12/10	➔	+PR 1KN; → 06/10	2	24.3219-0909.3	020188	ALU
1.6	75	11/00→12/10	➔	+PR 1KG; → 06/10	2	24.3220-0909.3	020210	ALU
1.6	55	09/96→09/04	➔	10/96→; +PR 1KN	2	24.3219-0909.3	020188	ALU
1.9 TDI	66	09/96→03/10	➔					

	kw					! #		
SKODA - OCTAVIA I (1U2) 09/96→12/10								
 Radbremszylinder								
1.6 1.9 TDI	55 66	09/96→09/04 09/96→03/10	➡	10/96→; +PR 1KG	2	24.3220-0909.3	020210	ALU
Zubehörsatz, Bremsbacken								
1.4 1.6 1.9 SDI	44 74 50	04/99→03/01 02/97→12/07 06/97→12/03	➡	+PR 1KN / 1KG		03.0137-9149.2	669149	
1.4 16V 1.6	55 75	09/00→12/10 11/00→12/10	➡	→ 06/10; +PR 1KN / 1KG		03.0137-9149.2	669149	
1.6 1.9 TDI	55 66	09/96→09/04 09/96→03/10	➡	10/96→; +PR 1KN / 1KG		03.0137-9149.2	669149	
 Bremstrommel								
1.4 1.6 1.9 SDI	44 74 50	04/99→03/01 02/97→12/07 06/97→12/03	➡	+PR 1KN / 1KG		24.0223-0016.1	480111	Ø 290 x 39 / 231,5
1.4 16V 1.6	55 75	09/00→12/10 11/00→12/10	➡	→ 06/10; +PR 1KN / 1KG		24.0223-0016.1	480111	Ø 290 x 39 / 231,5
1.6 1.9 TDI	55 66	09/96→09/04 09/96→03/10	➡	10/96→; +PR 1KN / 1KG		24.0223-0016.1	480111	Ø 290 x 39 / 231,5
 Bremsbackensatz								
1.4 1.6 1.9 SDI	44 74 50	04/99→03/01 02/97→12/07 06/97→12/03	➡	+PR 1KN / 1KG		03.0137-0357.2	650357	Ø 230 x 32 + HEB
			➡	+PR 1KN		03.0520-5419.3	695419	Ø 230 x 32 + RZ / + Zub TopKit
			➡	+PR 1KG		03.0520-6920.3	696920	Ø 230 x 32 + RZ / + Zub TopKit
1.4 16V 1.6	55 75	09/00→12/10 11/00→12/10	➡	→ 06/10; +PR 1KN / 1KG		03.0137-0357.2	650357	Ø 230 x 32 + HEB
			➡	+PR 1KN; → 06/10		03.0520-5419.3	695419	Ø 230 x 32 + RZ / + Zub TopKit
			➡	+PR 1KG; → 06/10		03.0520-6920.3	696920	Ø 230 x 32 + RZ / + Zub TopKit
1.6 1.9 TDI	55 66	09/96→09/04 09/96→03/10	➡	10/96→; +PR 1KN / 1KG		03.0137-0357.2	650357	Ø 230 x 32 + HEB
			➡	10/96→; +PR 1KN		03.0520-5419.3	695419	Ø 230 x 32 + RZ / + Zub TopKit
			➡	10/96→; +PR 1KG		03.0520-6920.3	696920	Ø 230 x 32 + RZ / + Zub TopKit
 Seilzug, Feststellbremse								
1.4	44	04/99→03/01		→ 1U-Y-294000; für Fahrzeuge ohne Schlechtwegeausführung; Trommelbremse; ⚠	2	24.3727-2503.2	582503	L= 1.620
				→ 1U-Y-294000; für Fahrzeuge mit Schlechtwegeausführung; ⚠	2	24.3727-2505.2	582505	L= 1.620
				1U-Y-294001→; Trommelbremse; ⚠	2	24.3727-2509.2	582509	L= 1.620
						24.3727-2511.2	582511	L= 1.620
1.4 16V	55	09/00→12/10		→ 1U-Y-294000; für Fahrzeuge ohne Schlechtwegeausführung; Trommelbremse; ⚠	2	24.3727-2503.2	582503	L= 1.620
				→ 1U-Y-294000; für Fahrzeuge mit Schlechtwegeausführung; ⚠	2	24.3727-2505.2	582505	L= 1.620
				1U-Y-294001→; → 06/10; Trommelbremse; ⚠	2	24.3727-2509.2	582509	L= 1.620
						24.3727-2511.2	582511	L= 1.620
1.6 1.9 TDI	55 66	09/96→09/04 09/96→03/10		10/96→; → 1U-Y-294000; Scheibenbremse; ⚠	2	24.3727-0149.2	580149	L= 1.688
				1U-Y-294001→; → 07/00; Scheibenbremse; ⚠	2	24.3727-0173.2	580173	L= 1.693
				10/96→; → 1U-Y-294000; für Fahrzeuge ohne Schlechtwegeausführung; Trommelbremse; ⚠	2	24.3727-2503.2	582503	L= 1.620
				10/96→; → 1U-Y-294000; für Fahrzeuge mit Schlechtwegeausführung; ⚠	2	24.3727-2505.2	582505	L= 1.620
				1U-Y-294001→; Trommelbremse; ⚠	2	24.3727-2509.2	582509	L= 1.620
						24.3727-2511.2	582511	L= 1.620
1.6 1.9 SDI	74 50	02/97→12/07 06/97→12/03		→ 1U-Y-294000; Scheibenbremse; ⚠	2	24.3727-0149.2	580149	L= 1.688
				1U-Y-294001→; → 07/00; Scheibenbremse; ⚠	2	24.3727-0173.2	580173	L= 1.693
				→ 1U-Y-294000; für Fahrzeuge ohne Schlechtwegeausführung; Trommelbremse; ⚠	2	24.3727-2503.2	582503	L= 1.620
				→ 1U-Y-294000; für Fahrzeuge mit Schlechtwegeausführung; ⚠	2	24.3727-2505.2	582505	L= 1.620
				1U-Y-294001→; Trommelbremse; ⚠	2	24.3727-2509.2	582509	L= 1.620
						24.3727-2511.2	582511	L= 1.620
1.6 →	75	11/00→12/10		→ 1U-Y-294000; Scheibenbremse; ⚠	2	24.3727-0149.2	580149	L= 1.688













	kw					! #		
SKODA - OCTAVIA I (1U2) 09/96→12/10								
 Seilzug, Feststellbremse								
1.6	75	11/00→12/10		→ 1U-Y-294000; für Fahrzeuge ohne Schlechtwegeausführung; Trommelbremse; 	2	24.3727-2503.2	582503	L= 1.620
				→ 1U-Y-294000; für Fahrzeuge mit Schlechtwegeausführung; 	2	24.3727-2505.2	582505	L= 1.620
				1U-Y-294001→; → 06/10; Trommelbremse; 	2	24.3727-2509.2	582509	L= 1.620
						24.3727-2511.2	582511	L= 1.620
1.8	92	09/96→07/00		10/96→; → 1U-Y-294000; Scheibenbremse; 	2	24.3727-0149.2	580149	L= 1.688
				1U-Y-294001→; Scheibenbremse; 	2	24.3727-0173.2	580173	L= 1.693
1.8 T	110	08/97→12/10		03/98→; → 1U-Y-294000; Scheibenbremse; 	2	24.3727-0149.2	580149	L= 1.688
				1U-Y-294001→; → 07/00; Scheibenbremse; 	2	24.3727-0173.2	580173	L= 1.693
1.8 T 4x4	110	05/01→05/06		Scheibenbremse; 	2	24.3727-0175.2	580175	L= 1.723
1.9 TDI	81	08/97→01/06		→ 1U-Y-294000; Scheibenbremse; 	2	24.3727-0149.2	580149	L= 1.688
2.0	85	04/99→05/07		1U-Y-294001→; → 07/00; Scheibenbremse; 	2	24.3727-0173.2	580173	L= 1.693
SKODA - OCTAVIA I Combi (1U5) 07/98→12/10								
 Radbremszylinder								
1.4 16V	55	08/00→12/10	➡	+PR 1KN; → 06/10	2	24.3219-0909.3	020188	ALU
1.6	75	09/00→12/10	➡	+PR 1KG; → 06/10	2	24.3220-0909.3	020210	ALU
1.6	55 - 74	07/98→12/07	➡	+PR 1KN	2	24.3219-0909.3	020188	ALU
1.9 SDI	50	07/98→12/03	➡	+PR 1KG	2	24.3220-0909.3	020210	ALU
1.9 TDI	66	07/98→03/10						
Zubehörsatz, Bremsbacken								
1.4 16V	55	08/00→12/10	➡	→ 06/10; +PR 1KN / 1KG		03.0137-9149.2	669149	
1.6	75	09/00→12/10						
1.6	55 - 74	07/98→12/07	➡	+PR 1KN / 1KG		03.0137-9149.2	669149	
1.9 SDI	50	07/98→12/03						
1.9 TDI	66	07/98→03/10						
 Bremstrommel								
1.4 16V	55	08/00→12/10	➡	→ 06/10; +PR 1KN / 1KG		24.0223-0016.1	480111	Ø 290 x 39 / 231,5
1.6	75	09/00→12/10						
1.6	55 - 74	07/98→12/07	➡	+PR 1KN / 1KG		24.0223-0016.1	480111	Ø 290 x 39 / 231,5
1.9 SDI	50	07/98→12/03						
1.9 TDI	66	07/98→03/10						
 Bremsbackensatz								
1.4 16V	55	08/00→12/10	➡	→ 06/10; +PR 1KN / 1KG		03.0137-0357.2	650357	Ø 230 x 32 + HEB
1.6	75	09/00→12/10	➡	+PR 1KN; → 06/10		03.0520-5419.3	695419	Ø 230 x 32 + RZ / + Zub TopKit
			➡	+PR 1KG; → 06/10		03.0520-6920.3	696920	Ø 230 x 32 + RZ / + Zub TopKit
1.6	55 - 74	07/98→12/07	➡	+PR 1KN / 1KG		03.0137-0357.2	650357	Ø 230 x 32 + HEB
1.9 SDI	50	07/98→12/03	➡	+PR 1KN		03.0520-5419.3	695419	Ø 230 x 32 + RZ / + Zub TopKit
1.9 TDI	66	07/98→03/10	➡	+PR 1KG		03.0520-6920.3	696920	Ø 230 x 32 + RZ / + Zub TopKit
 Seilzug, Feststellbremse								
1.4 16V	55	08/00→12/10		→ 1U-Y-294000; für Fahrzeuge ohne Schlechtwegeausführung; Trommelbremse; 	2	24.3727-2503.2	582503	L= 1.620
				→ 1U-Y-294000; für Fahrzeuge mit Schlechtwegeausführung; 	2	24.3727-2505.2	582505	L= 1.620
				1U-Y-294001→; → 06/10; Trommelbremse; 	2	24.3727-2509.2	582509	L= 1.620
						24.3727-2511.2	582511	L= 1.620
1.6	55 - 74	07/98→12/07		→ 1U-Y-294000; Scheibenbremse; 	2	24.3727-0149.2	580149	L= 1.688
1.9 SDI	50	07/98→12/03		1U-Y-294001→; → 07/00; Scheibenbremse; 	2	24.3727-0173.2	580173	L= 1.693
1.9 TDI	66	07/98→03/10		→ 1U-Y-294000; für Fahrzeuge ohne Schlechtwegeausführung; Trommelbremse; 	2	24.3727-2503.2	582503	L= 1.620
				→ 1U-Y-294000; für Fahrzeuge mit Schlechtwegeausführung; 	2	24.3727-2505.2	582505	L= 1.620
				1U-Y-294001→; Trommelbremse; 	2	24.3727-2509.2	582509	L= 1.620













	kw					! #		
SKODA - OCTAVIA I Combi (1U5) 07/98→12/10								
 Seilzug, Feststellbremse								
1.6	55 - 74	07/98→12/07			1U-Y-294001→; Trommelbremse; 		24.3727-2511.2 582511	L= 1.620
1.9 SDI	50	07/98→12/03						
1.9 TDI	66	07/98→03/10						
1.6	75	09/00→12/10			→ 1U-Y-294000; Scheibenbremse; 	2	24.3727-0149.2 580149	L= 1.688
					→ 1U-Y-294000; für Fahrzeuge ohne Schlechtwegeausführung; Trommelbremse; 	2	24.3727-2503.2 582503	L= 1.620
					→ 1U-Y-294000; für Fahrzeuge mit Schlechtwegeausführung; 	2	24.3727-2505.2 582505	L= 1.620
					1U-Y-294001→; → 06/10; Trommelbremse; 	2	24.3727-2509.2 582509 24.3727-2511.2 582511	L= 1.620 L= 1.620
1.8 20V	92	07/98→07/00			→ 1U-Y-294000; Scheibenbremse; 	2	24.3727-0149.2 580149	L= 1.688
					1U-Y-294001→; Scheibenbremse; 	2	24.3727-0173.2 580173	L= 1.693
1.8 T	110	07/98→12/10			→ 1U-Y-294000; Scheibenbremse; 	2	24.3727-0149.2 580149	L= 1.688
1.9 TDI	81	07/98→01/06						
2.0	85	04/99→05/07			1U-Y-294001→; → 07/00; Scheibenbremse; 	2	24.3727-0173.2 580173	L= 1.693
1.8 T 4x4	110	05/01→05/06			Scheibenbremse; 	2	24.3727-0175.2 580175	L= 1.723
1.9 TDI 4x4	66 - 74	11/99→02/06						
2.0 4x4	85	08/00→09/04			05/01→; Scheibenbremse; 	2	24.3727-0175.2 580175	L= 1.723
SKODA - OCTAVIA I Kasten/Kombi (1U5) 08/00→03/10								
 Radbremszylinder								
1.9 D	50	08/00→12/03	➡		+PR 1KN		24.3219-0909.3 020188	ALU
1.9 TDI	66	08/00→03/10	➡		+PR 1KG		24.3220-0909.3 020210	ALU
Zubehörsatz, Bremsbacken								
1.9 D	50	08/00→12/03	➡		+PR 1KN / 1KG		03.0137-9149.2 669149	
1.9 TDI	66	08/00→03/10						
 Bremstrommel								
1.9 D	50	08/00→12/03	➡		+PR 1KN / 1KG		24.0223-0016.1 480111	Ø 290 x 39 / 231,5
1.9 TDI	66	08/00→03/10						
 Bremsbackensatz								
1.9 D	50	08/00→12/03	➡		+PR 1KN / 1KG		03.0137-0357.2 650357	Ø 230 x 32 + HEB
1.9 TDI	66	08/00→03/10	➡		+PR 1KN		03.0520-5419.3 695419	Ø 230 x 32 + RZ / + Zub TopKit
			➡		+PR 1KG		03.0520-6920.3 696920	Ø 230 x 32 + RZ / + Zub TopKit
 Seilzug, Feststellbremse								
1.9 D	50	08/00→12/03			→ 1U-Y-294000; Scheibenbremse; 	2	24.3727-0149.2 580149	L= 1.688
1.9 TDI	66	08/00→03/10			1U-Y-294001→; Scheibenbremse; 	2	24.3727-0173.2 580173	L= 1.693
					→ 1U-Y-294000; für Fahrzeuge ohne Schlechtwegeausführung; Trommelbremse; 	2	24.3727-2503.2 582503	L= 1.620
					→ 1U-Y-294000; für Fahrzeuge mit Schlechtwegeausführung; 	2	24.3727-2505.2 582505	L= 1.620
					1U-Y-294001→; Trommelbremse; 	2	24.3727-2509.2 582509 24.3727-2511.2 582511	L= 1.620 L= 1.620
SKODA - OCTAVIA II (1Z3) 02/04→06/13								
 Seilzug, Feststellbremse								
1.2 TSI	77	02/10→06/13			→ 01/13; Scheibenbremse; 	2	24.3727-0195.2 580195	L= 1.447
1.4 TSI	90	11/08→06/13						
1.6 TDI	77	06/09→04/13						
1.8 TSI	112 - 118	06/07→06/13						
2.0 TDI	81	03/10→06/13						
1.4	55	05/04→05/06			12/05→; Scheibenbremse; 	2	24.3727-0195.2 580195	L= 1.447
1.6 FSI	85	02/04→10/08						
2.0 TDI	100	02/04→05/10			06/04→ 11/05; Scheibenbremse; 	2	24.3727-2708.2 582708	L= 1.447
1.4	59	06/04→04/13			12/05→ 01/13; Scheibenbremse; 	2	24.3727-0195.2 580195	L= 1.447
1.6	75	06/04→06/13						
2.0 TFSI	147	10/05→02/13			→ 11/05; Scheibenbremse; 	2	24.3727-2708.2 582708	L= 1.447
1.6 LPG	75	08/09→11/12			09/09→; Scheibenbremse; 	2	24.3727-0195.2 580195	L= 1.447
1.6 MultiFuel	75	01/08→06/13			09/09→ 01/13; Scheibenbremse; 	2	24.3727-0195.2 580195	L= 1.447
1.9 TDI	77	06/04→12/10			12/05→; Scheibenbremse; 	2	24.3727-0195.2 580195	L= 1.447
2.0 FSI	110	11/04→10/08						
→								











	kw					! #		
SKODA - OCTAVIA II (1Z3) 02/04→06/13								
 Seilzug, Feststellbremse								
2.0 TDI	103	11/05→05/10		→ 11/05; Scheibenbremse; 	2	24.3727-2708.2	582708	L= 1.447
2.0 TDI 16V	103	02/04→04/13		12/05→ 01/13; Scheibenbremse; 	2	24.3727-0195.2	580195	L= 1.447
				06/04→ 11/05; Scheibenbremse; 	2	24.3727-2708.2	582708	L= 1.447
2.0 TDI RS	125	04/06→02/13		Scheibenbremse; 	2	24.3727-0195.2	580195	L= 1.447
SKODA - OCTAVIA II Combi (1Z5) 02/04→06/13								
 Seilzug, Feststellbremse								
1.2 TSI	77	02/10→04/13		→ 01/13; Scheibenbremse; 	2	24.3727-0195.2	580195	L= 1.447
1.4	59	05/06→06/13						
1.4 TSI	90	11/08→06/13						
1.6 TDI	77	06/09→04/13						
1.6 TDI 4x4	77	06/09→02/13						
1.8 TSI	112 -	06/07→06/13						
	118							
1.8 TSI 4x4	112 -	11/08→02/13						
	118							
2.0 TDI	81	03/10→06/13						
2.0 TDI 16V 4x4	103	05/10→02/13						
2.0 TDI 4x4	81	05/11→02/13						
1.4	55	05/04→05/06		12/05→; Scheibenbremse; 	2	24.3727-0195.2	580195	L= 1.447
1.6 FSI	85	02/04→10/08		06/04→ 11/05; Scheibenbremse; 	2	24.3727-2708.2	582708	L= 1.447
2.0 TDI 16V	100	02/04→05/10						
1.6	75	09/04→06/13		12/05→ 01/13; Scheibenbremse; 	2	24.3727-0195.2	580195	L= 1.447
2.0 TFSI	147	10/05→02/13		→ 11/05; Scheibenbremse; 	2	24.3727-2708.2	582708	L= 1.447
1.6 LPG	75	08/09→11/12		09/09→; Scheibenbremse; 	2	24.3727-0195.2	580195	L= 1.447
1.6 MultiFuel	75	01/08→06/13		09/09→ 01/13; Scheibenbremse; 	2	24.3727-0195.2	580195	L= 1.447
1.9 TDI	77	09/04→12/10		12/05→; Scheibenbremse; 	2	24.3727-0195.2	580195	L= 1.447
1.9 TDI 4x4	77	11/04→12/10						
2.0 FSI	110	11/04→10/08		→ 11/05; Scheibenbremse; 	2	24.3727-2708.2	582708	L= 1.447
2.0 FSI 4x4	110	11/04→04/09						
2.0 TDI	103	11/05→05/10						
2.0 TDI 16V	103	02/04→05/13		12/05→ 01/13; Scheibenbremse; 	2	24.3727-0195.2	580195	L= 1.447
				06/04→ 11/05; Scheibenbremse; 	2	24.3727-2708.2	582708	L= 1.447
2.0 TDI 4x4	103	07/06→05/10		Scheibenbremse; 	2	24.3727-0195.2	580195	L= 1.447
2.0 TDI RS	125	04/06→02/13						
SKODA - OCTAVIA III (5E3, NL3, NR3) 11/12→03/21								
 Seilzug, Feststellbremse								
1.0 TSI	85	05/16→10/20		+PR 0N4; Scheibenbremse; 	1	24.3727-3412.2	583412	L= 1.717
1.2 TSI	81	05/15→02/17						
1.4 TSI	103	11/12→02/17		+PR 0N1; Scheibenbremse; 	1	24.3727-3414.2	583414	L= 1.765
1.4 TSI G-TEC	81	11/13→02/17						
1.5 TSI	110	02/17→10/20						
1.6	81	01/14→10/20						
1.6 TDI	81 -	05/13→10/20						
	85							
1.6 TDI 4x4	77 -	05/13→10/20						
	85							
1.8 TSI	132	11/12→10/20						
1.8 TSI 4x4	132	05/14→10/20						
2.0 TDI	105	11/12→02/17						
2.0 TDI 4x4	110	05/13→10/20						
2.0 TDI RS	135	05/13→10/20						
2.0 TSI	140	02/17→10/20						
2.0 TSI 4x4	140	02/19→10/20						
2.0 TSI RS	162 -	05/13→10/20						
	180							
1.2 TSI	63 -	11/12→02/17		02/13→; +PR 0N4; Scheibenbremse; 	1	24.3727-3412.2	583412	L= 1.717
	77							
1.6 TDI	66 -	11/12→10/20		02/13→; +PR 0N1; Scheibenbremse; 	1	24.3727-3414.2	583414	L= 1.765
	77							
2.0 TDI	110	11/12→10/20						
1.4 TSI	110	08/14→10/20		05/15→; +PR 0N4; Scheibenbremse; 	1	24.3727-3412.2	583412	L= 1.717
				05/15→; +PR 0N1; Scheibenbremse; 	1	24.3727-3414.2	583414	L= 1.765
2.0 TDI / TDI RS 4x4	135	05/13→10/20		09/14→; +PR 0N4; Scheibenbremse; 	1	24.3727-3412.2	583412	L= 1.717
				09/14→; +PR 0N1; Scheibenbremse; 	1	24.3727-3414.2	583414	L= 1.765
SKODA - OCTAVIA III Combi (5E5, 5E6) 11/12→10/20								
 Seilzug, Feststellbremse								
1.0 TSI	85	05/16→10/20		+PR 0N4; Scheibenbremse; 	1	24.3727-3412.2	583412	L= 1.717
1.2 TSI	81	05/15→02/17						
1.4 TSI	103	11/12→02/17		+PR 0N1; Scheibenbremse; 	1	24.3727-3414.2	583414	L= 1.765
1.4 TSI G-TEC	81	11/12→02/17						
1.5 TSI	110	02/17→10/20						
→								



























	kw			 	! #						
SKODA - OCTAVIA III Combi (5E5, 5E6) 11/12→10/20											
 Seilzug, Feststellbremse											
1.5 TSI G-TEC	96	01/19→10/20		+PR 0N4; Scheibenbremse; ↓	1	24.3727-3412.2 583412	L= 1.717				
1.6 SRE	81	01/14→02/17			1	24.3727-3414.2 583414	L= 1.765				
1.6 TDI	81 - 85	05/13→10/20						+PR 0N1; Scheibenbremse; ↓			
1.6 TDI 4x4	77 - 85	11/12→10/20									
1.8 TSI	132	11/12→10/20									
1.8 TSI 4x4	132	11/12→02/17									
2.0 TDI	105	11/12→02/17									
2.0 TDI / TDI RS 4x4	135	05/13→10/20									
2.0 TDI 4x4	110	11/12→10/20									
2.0 TDI RS	135	05/13→10/20									
2.0 TSI	140	02/17→10/20									
2.0 TSI 4x4	140	02/19→10/20									
2.0 TSI RS	169 - 180	05/15→10/20									
1.2 TSI	63 - 77	11/12→02/17						02/13→; +PR 0N4; Scheibenbremse; ↓	1	24.3727-3412.2 583412	L= 1.717
1.6 TDI	66 - 77	11/12→10/20		02/13→; +PR 0N1; Scheibenbremse; ↓	1	24.3727-3414.2 583414	L= 1.765				
2.0 TDI	110	11/12→10/20									
1.4 TSI	110	08/14→10/20		05/15→; +PR 0N4; Scheibenbremse; ↓	1	24.3727-3412.2 583412	L= 1.717				
				05/15→; +PR 0N1; Scheibenbremse; ↓	1	24.3727-3414.2 583414	L= 1.765				
2.0 TSI RS	162	11/12→02/17		05/13→; +PR 0N4; Scheibenbremse; ↓	1	24.3727-3412.2 583412	L= 1.717				
				05/13→; +PR 0N1; Scheibenbremse; ↓	1	24.3727-3414.2 583414	L= 1.765				
SKODA - RAPID (NA2) 09/11→											
 Radbremsszylinder											
1.6 TDI	77	10/11→12/13	➡	+PR 1KL	2	24.3219-1762.3 020550	ALU				
Zubehörsatz, Bremsbacken											
1.6 TDI	77	10/11→12/13	➡	+PR 1KL		03.0137-9309.2 669309	AP				
 Bremsbackensatz											
1.6 TDI	77	10/11→12/13	➡	+PR 1KL		03.0137-0521.2 650521 03.0520-8519.3 698519	AP Ø 228 x 33 - HEB Ø 228 x 33 + RZ / + Zub TopKit				
 Seilzug, Feststellbremse											
1.6 TDI	77	10/11→12/13		+PR 1KT; Scheibenbremse; ↓	2	24.3727-2710.2 582710	L= 1.780				
				+PR 1KL; Trommelbremse; ↓	2	24.3727-2711.2 582711	L= 1.707				
SKODA - RAPID (NH3, NK3, NK6) 07/12→03/22											
 Radbremsszylinder											
1.0 TSI	70 - 81	06/17→12/19	➡	+PR 1KL	2	24.3219-1762.3 020550	ALU				
1.2 TSI	66 - 81	05/15→12/19			2	24.3219-1762.3 020550	ALU				
1.4 TDI	66	05/15→12/19									
1.4 TSI	92	05/15→03/22									
1.6	81	05/15→03/22									
1.6 SRE	66	06/15→03/22									
1.6 TDI	66 - 85	08/13→12/19									
1.2	55	07/12→06/15	➡					10/12→; +PR 1KL			
1.2 LPG	55 - 63	07/12→06/15									
1.2 TSI	63 - 77	07/12→05/15									
1.4 TSI	90	07/12→06/15									
1.6 TDI	77	07/12→12/19									
1.6	77	07/12→06/15	➡	07/13→; +PR 1KL	2	24.3219-1762.3 020550	ALU				
Zubehörsatz, Bremsbacken											
1.0 TSI	70 - 81	06/17→12/19	➡	+PR 1KL		03.0137-9309.2 669309	AP				
1.2 TSI	66 - 81	05/15→12/19			2	24.3219-1762.3 020550	ALU				
1.4 TDI	66	05/15→12/19									
1.4 TSI	92	05/15→03/22									
1.6	81	05/15→03/22									
1.6 SRE	66	06/15→03/22									
1.6 TDI	66 - 85	08/13→12/19									
1.2	55	07/12→06/15	➡					10/12→; +PR 1KL			
➔										03.0137-9309.2 669309	AP




























	kw			 	! #		
SKODA - RAPID (NH3, NK3, NK6) 07/12→03/22							
Zubehörsatz, Bremsbacken							
1.2 LPG	55 - 63	07/12→06/15	➡	10/12→; +PR 1KL		03.0137-9309.2 669309	AP
1.2 TSI	63 - 77	07/12→05/15					
1.4 TSI	90	07/12→06/15					
1.6 TDI	77	07/12→12/19					
1.6	77	07/12→06/15	➡	07/13→; +PR 1KL		03.0137-9309.2 669309	AP
 Bremsbackensatz							
1.0 TSI	70 - 81	06/17→12/19	➡	+PR 1KL		03.0137-0521.2 650521	AP Ø 228 x 33 - HEB
1.2 TSI	66 - 81	05/15→12/19				03.0520-8519.3 698519	Ø 228 x 33 + RZ / + Zub TopKit
1.4 TDI	66	05/15→12/19					
1.4 TSI	92	05/15→03/22					
1.6	81	05/15→03/22					
1.6 SRE	66	06/15→03/22					
1.6 TDI	66 - 85	08/13→12/19					
1.2	55	07/12→06/15	➡	10/12→; +PR 1KL		03.0137-0521.2 650521	AP Ø 228 x 33 - HEB
1.2 LPG	55 - 63	07/12→06/15				03.0520-8519.3 698519	Ø 228 x 33 + RZ / + Zub TopKit
1.2 TSI	63 - 77	07/12→05/15					
1.4 TSI	90	07/12→06/15					
1.6 TDI	77	07/12→12/19					
1.6	77	07/12→06/15	➡	07/13→; +PR 1KL		03.0137-0521.2 650521	AP Ø 228 x 33 - HEB
						03.0520-8519.3 698519	Ø 228 x 33 + RZ / + Zub TopKit
 Seilzug, Feststellbremse							
1.0 TSI	70 - 81	06/17→12/19		+PR 1KT; Scheibenbremse; ⬇	2	24.3727-2710.2 582710	L= 1.780
1.2 TSI	66 - 81	05/15→12/19		+PR 1KL; Trommelbremse; ⬇	2	24.3727-2711.2 582711	L= 1.707
1.4 TDI	66	05/15→12/19					
1.6	81	05/15→03/22					
1.6 SRE	66	06/15→03/22					
1.6 TDI	66 - 85	08/13→12/19					
1.2	55	07/12→06/15		10/12→; +PR 1KT; Scheibenbremse; ⬇	2	24.3727-2710.2 582710	L= 1.780
1.2 LPG	55 - 63	07/12→06/15		10/12→; +PR 1KL; Trommelbremse; ⬇	2	24.3727-2711.2 582711	L= 1.707
1.2 TSI	63 - 77	07/12→05/15					
1.4 TSI	90	07/12→06/15					
1.6 TDI	77	07/12→12/19					
1.4 TSI	92	05/15→03/22		+PR 1KT; Scheibenbremse; ⬇	2	24.3727-2710.2 582710	L= 1.780
1.6	77	07/12→06/15		07/13→; +PR 1KT; Scheibenbremse; ⬇	2	24.3727-2710.2 582710	L= 1.780
				07/13→; +PR 1KL; Trommelbremse; ⬇	2	24.3727-2711.2 582711	L= 1.707
SKODA - RAPID Spaceback (NH1) 07/12→12/19							
 Radbremszylinder							
1.0 TSI	70 - 81	06/17→12/19	➡	+PR 1KL	2	24.3219-1762.3 020550	ALU
1.2 TSI	66 - 81	05/15→12/19					
1.4 TDI	66	05/15→12/19					
1.4 TSI	92	05/15→12/19					
1.6 SRE	81	05/15→12/19					
1.6 TDI	66 - 85	08/13→12/19					
1.2	55	07/12→06/15	➡	10/12→; +PR 1KL	2	24.3219-1762.3 020550	ALU
1.2 LPG	55 - 63	07/12→06/15					
1.2 TSI	63 - 77	07/12→05/15					
1.4 TSI	90	07/12→06/15					
1.6 TDI	77	07/12→12/19					
1.6	77	07/12→06/15	➡	07/13→; +PR 1KL	2	24.3219-1762.3 020550	ALU
Zubehörsatz, Bremsbacken							
1.0 TSI	70 - 81	06/17→12/19	➡	+PR 1KL		03.0137-9309.2 669309	AP
1.2 TSI	66 - 81	05/15→12/19					
1.4 TDI	66	05/15→12/19					
1.4 TSI	92	05/15→12/19					
1.6 SRE	81	05/15→12/19					


































	kw					! #		
SKODA - RAPID Spaceback (NH1) 07/12→12/19								
Zubehörsatz, Bremsbacken								
1.6 TDI	66 - 85	08/13→12/19	➡	+PR 1KL			03.0137-9309.2 669309	AP
1.2	55	07/12→06/15	➡	10/12→; +PR 1KL			03.0137-9309.2 669309	AP
1.2 LPG	55 - 63	07/12→06/15						
1.2 TSI	63 - 77	07/12→05/15						
1.4 TSI	90	07/12→06/15						
1.6 TDI	77	07/12→12/19						
1.6	77	07/12→06/15	➡	07/13→; +PR 1KL			03.0137-9309.2 669309	AP
 Bremsbackensatz								
1.0 TSI	70 - 81	06/17→12/19	➡	+PR 1KL			03.0137-0521.2 650521	AP Ø 228 x 33 - HEB
1.2 TSI	66 - 81	05/15→12/19					03.0520-8519.3 698519	Ø 228 x 33 + RZ / + Zub TopKit
1.4 TDI	66	05/15→12/19						
1.4 TSI	92	05/15→12/19						
1.6 SRE	81	05/15→12/19						
1.6 TDI	66 - 85	08/13→12/19						
1.2	55	07/12→06/15	➡	10/12→; +PR 1KL			03.0137-0521.2 650521	AP Ø 228 x 33 - HEB
1.2 LPG	55 - 63	07/12→06/15					03.0520-8519.3 698519	Ø 228 x 33 + RZ / + Zub TopKit
1.2 TSI	63 - 77	07/12→05/15						
1.4 TSI	90	07/12→06/15						
1.6 TDI	77	07/12→12/19						
1.6	77	07/12→06/15	➡	07/13→; +PR 1KL			03.0137-0521.2 650521	AP Ø 228 x 33 - HEB
							03.0520-8519.3 698519	Ø 228 x 33 + RZ / + Zub TopKit
 Seilzug, Feststellbremse								
1.0 TSI	70 - 81	06/17→12/19		+PR 1KT; Scheibenbremse; ⚡	2	24.3727-2710.2 582710		L= 1.780
1.2 TSI	66 - 81	05/15→12/19		+PR 1KL; Trommelbremse; ⚡	2	24.3727-2711.2 582711		L= 1.707
1.4 TDI	66	05/15→12/19						
1.6 SRE	81	05/15→12/19						
1.6 TDI	66 - 85	08/13→12/19						
1.2	55	07/12→06/15		10/12→; +PR 1KT; Scheibenbremse; ⚡	2	24.3727-2710.2 582710		L= 1.780
1.2 LPG	55 - 63	07/12→06/15		10/12→; +PR 1KL; Trommelbremse; ⚡	2	24.3727-2711.2 582711		L= 1.707
1.2 TSI	63 - 77	07/12→05/15						
1.4 TSI	90	07/12→06/15						
1.6 TDI	77	07/12→12/19						
1.4 TSI	92	05/15→12/19		+PR 1KT; Scheibenbremse; ⚡	2	24.3727-2710.2 582710		L= 1.780
1.6	77	07/12→06/15		07/13→; +PR 1KT; Scheibenbremse; ⚡	2	24.3727-2710.2 582710		L= 1.780
				07/13→; +PR 1KL; Trommelbremse; ⚡	2	24.3727-2711.2 582711		L= 1.707
SKODA - ROOMSTER (5J7) 03/06→05/15								
 Radbremszylinder								
1.2	47	05/06→01/07	➡	07/06→; +PR 1KC	2	24.3219-0909.3 020188		ALU
1.2	51	01/07→05/15	➡	→ 04/15; +PR 1KC	2	24.3219-0909.3 020188		ALU
1.2 LPG	51	03/09→05/15						
1.4	63	09/06→05/15	➡	03/10→ 04/15; +PR 1KL	2	24.3219-1762.3 020550		ALU
1.6	77	09/06→05/15						
1.2 TDI	55	03/10→05/15	➡	→ 04/15; +PR 1KC	2	24.3219-0909.3 020188		ALU
1.2 TSI	63 - 77	03/10→05/15	➡	→ 04/15; +PR 1KL	2	24.3219-1762.3 020550		ALU
1.4 LPG	63	03/10→05/15						
1.6 TDI	66 - 77	03/10→05/15						
1.4 TDI	51 - 59	07/06→03/10	➡	+PR 1KC	2	24.3219-0909.3 020188		ALU
1.6 LPG	77	06/06→07/10	➡	03/10→; +PR 1KL	2	24.3219-1762.3 020550		ALU
1.9 TDI	77	09/06→03/10						
Zubehörsatz, Bremsbacken								
1.2	47	05/06→01/07	➡	07/06→; +PR 1KC			03.0137-9149.2 669149	
1.2	51	01/07→05/15	➡	→ 04/15; +PR 1KC			03.0137-9149.2 669149	
1.2 LPG	51	03/09→05/15						
1.4	63	09/06→05/15	➡	03/10→ 04/15; +PR 1KL			03.0137-9309.2 669309	AP
1.6	77	09/06→05/15						
1.2 TDI	55	03/10→05/15	➡	→ 04/15; +PR 1KC			03.0137-9149.2 669149	
→								

































	kw			 	! #		
SKODA - ROOMSTER (5J7) 03/06→05/15							
Zubehörsatz, Bremsbacken							
1.2 TSI	63 - 77	03/10→05/15	➡	→ 04/15; +PR 1KL		03.0137-9309.2 669309	AP
1.4 LPG	63	03/10→05/15					
1.6 TDI	66 - 77	03/10→05/15					
1.4 TDI	51 - 59	07/06→03/10	➡	+PR 1KC		03.0137-9149.2 669149	
1.6 LPG	77	06/06→07/10	➡	03/10→; +PR 1KL		03.0137-9309.2 669309	AP
1.9 TDI	77	09/06→03/10					
 Bremstrommel							
1.2	47	05/06→01/07	➡	+PR 1KC		24.0223-0016.1 480111	Ø 290 x 39 / 231,5
1.4 TDI	51 - 59	07/06→03/10					
1.6 LPG	77	06/06→07/10					
1.9 TDI	77	09/06→03/10					
1.2	51	01/07→05/15	➡	→ 04/15; +PR 1KC		24.0223-0016.1 480111	Ø 290 x 39 / 231,5
1.2 LPG	51	03/09→05/15					
1.2 TDI	55	03/10→05/15					
1.2 TSI	63 - 77	03/10→05/15					
1.4	63	09/06→05/15					
1.4 LPG	63	03/10→05/15					
1.6	77	09/06→05/15					
1.6 TDI	66 - 77	03/10→05/15					
 Bremsbackensatz							
1.2	47	05/06→01/07	➡	07/06→; +PR 1KC		03.0137-0357.2 650357	Ø 230 x 32 + HEB
			➡	+PR 1KL		03.0520-5419.3 695419	Ø 230 x 32 + RZ / + Zub TopKit
			➡	+PR 1KL		03.0520-8519.3 698519	Ø 228 x 33 + RZ / + Zub TopKit
1.2	51	01/07→05/15	➡	→ 04/15; +PR 1KC		03.0137-0357.2 650357	Ø 230 x 32 + HEB
1.2 LPG	51	03/09→05/15				03.0520-5419.3 695419	Ø 230 x 32 + RZ / + Zub TopKit
1.4	63	09/06→05/15					
1.6	77	09/06→05/15	➡	03/10→ 04/15; +PR 1KL		03.0137-0521.2 650521	AP Ø 228 x 33 - HEB
						03.0520-8519.3 698519	Ø 228 x 33 + RZ / + Zub TopKit
1.2 TDI	55	03/10→05/15	➡	→ 04/15; +PR 1KC		03.0137-0357.2 650357	Ø 230 x 32 + HEB
1.2 TSI	63 - 77	03/10→05/15				03.0520-5419.3 695419	Ø 230 x 32 + RZ / + Zub TopKit
1.4 LPG	63	03/10→05/15	➡	→ 04/15; +PR 1KL		03.0137-0521.2 650521	AP Ø 228 x 33 - HEB
1.6 TDI	66 - 77	03/10→05/15				03.0520-8519.3 698519	Ø 228 x 33 + RZ / + Zub TopKit
1.4 TDI	51 - 59	07/06→03/10	➡	+PR 1KC		03.0137-0357.2 650357	Ø 230 x 32 + HEB
1.6 LPG	77	06/06→07/10				03.0520-5419.3 695419	Ø 230 x 32 + RZ / + Zub TopKit
1.9 TDI	77	09/06→03/10	➡	03/10→; +PR 1KL		03.0137-0521.2 650521	AP Ø 228 x 33 - HEB
						03.0520-8519.3 698519	Ø 228 x 33 + RZ / + Zub TopKit
1.9 TDI	74	03/06→05/06	➡	+PR 1KL		03.0520-8519.3 698519	Ø 228 x 33 + RZ / + Zub TopKit
SKODA - ROOMSTER Praktik (5J) 03/07→05/15							
 Radbremszylinder							
1.2	51	03/07→05/15	➡	→ 04/15; +PR 1KC		24.3219-0909.3 020188	ALU
1.4	63	03/07→05/15	➡	03/10→ 04/15; +PR 1KL		24.3219-1762.3 020550	ALU
1.2 TDI	55	03/10→05/15	➡	→ 04/15; +PR 1KC		24.3219-0909.3 020188	ALU
1.2 TSI	63	03/10→05/15					
1.6 TDI	66	03/10→05/15	➡	→ 04/15; +PR 1KL		24.3219-1762.3 020550	ALU
1.4 TDI	51 - 59	03/07→03/10	➡	+PR 1KC		24.3219-0909.3 020188	ALU
			➡	03/10→; +PR 1KL		24.3219-1762.3 020550	ALU
Zubehörsatz, Bremsbacken							
1.2	51	03/07→05/15	➡	→ 04/15; +PR 1KC		03.0137-9149.2 669149	
1.4	63	03/07→05/15	➡	03/10→ 04/15; +PR 1KL		03.0137-9309.2 669309	AP
1.2 TDI	55	03/10→05/15	➡	→ 04/15; +PR 1KC		03.0137-9149.2 669149	
1.2 TSI	63	03/10→05/15					
1.6 TDI	66	03/10→05/15	➡	→ 04/15; +PR 1KL		03.0137-9309.2 669309	AP
1.4 TDI	51 - 59	03/07→03/10	➡	+PR 1KC		03.0137-9149.2 669149	
			➡	03/10→; +PR 1KL		03.0137-9309.2 669309	AP
 Bremstrommel							
1.2	51	03/07→05/15	➡	→ 04/15; +PR 1KC		24.0223-0016.1 480111	Ø 290 x 39 / 231,5
1.2 TDI	55	03/10→05/15					
1.2 TSI	63	03/10→05/15					
1.4	63	03/07→05/15					
➔							
























	kw					! #		
SKODA - ROOMSTER Praktik (5J) 03/07→05/15								
 Bremstrommel								
1.6 TDI	66	03/10→05/15	➡	→ 04/15; +PR 1KC		24.0223-0016.1	480111	Ø 290 x 39 / 231,5
1.4 TDI	51 - 59	03/07→03/10	➡	+PR 1KC		24.0223-0016.1	480111	Ø 290 x 39 / 231,5
 Bremsbackensatz								
1.2	51	03/07→05/15	➡	→ 04/15; +PR 1KC		03.0137-0357.2	650357	Ø 230 x 32 + HEB
1.4	63	03/07→05/15	➡	→ 04/15; +PR 1KC		03.0520-5419.3	695419	Ø 230 x 32 + RZ / + Zub TopKit
			➡	03/10→ 04/15; +PR 1KL		03.0137-0521.2	650521	AP Ø 228 x 33 - HEB
			➡	03/10→ 04/15; +PR 1KL		03.0520-8519.3	698519	Ø 228 x 33 + RZ / + Zub TopKit
1.2 TDI	55	03/10→05/15	➡	→ 04/15; +PR 1KC		03.0137-0357.2	650357	Ø 230 x 32 + HEB
1.2 TSI	63	03/10→05/15	➡	→ 04/15; +PR 1KC		03.0520-5419.3	695419	Ø 230 x 32 + RZ / + Zub TopKit
1.6 TDI	66	03/10→05/15	➡	→ 04/15; +PR 1KL		03.0137-0521.2	650521	AP Ø 228 x 33 - HEB
			➡	→ 04/15; +PR 1KL		03.0520-8519.3	698519	Ø 228 x 33 + RZ / + Zub TopKit
1.4 TDI	51 - 59	03/07→03/10	➡	+PR 1KC		03.0137-0357.2	650357	Ø 230 x 32 + HEB
			➡	03/10→; +PR 1KL		03.0520-5419.3	695419	Ø 230 x 32 + RZ / + Zub TopKit
			➡	03/10→; +PR 1KL		03.0137-0521.2	650521	AP Ø 228 x 33 - HEB
			➡	03/10→; +PR 1KL		03.0520-8519.3	698519	Ø 228 x 33 + RZ / + Zub TopKit
SKODA - SCALA (NW1) 02/19→								
 Radbremszylinder								
1.0 TGI CNG	66	11/19→	➡	+PR 1KA	2	24.3220-1757.3	020605	ALU
1.0 TSI	70 - 85	02/19→						
1.5 TSI	110	02/19→						
1.6 SRE	81	02/19→						
1.6 TDI	70 - 85	02/19→						
Zubehörsatz, Bremsbacken								
1.0 TGI CNG	66	11/19→	➡	+PR 1KA		03.0137-9309.2	669309	AP
1.0 TSI	70 - 85	02/19→						
1.5 TSI	110	02/19→						
1.6 SRE	81	02/19→						
1.6 TDI	70 - 85	02/19→						
 Bremsbackensatz								
1.0 TGI CNG	66	11/19→	➡	+PR 1KA		03.0137-0540.2	650540	Ø 228 x 42 + HEB
1.0 TSI	70 - 85	02/19→						
1.5 TSI	110	02/19→						
1.6 SRE	81	02/19→						
1.6 TDI	70 - 85	02/19→						
SKODA - SUPERB I (3U4) 12/01→03/08								
 Seilzug, Feststellbremse								
1.8 T	110	12/01→03/08		→ 02/08; Scheibenbremse; <input type="checkbox"/>		24.3727-2506.2	582506	L= 1.992
2.0	85	12/01→03/08		→ 02/08; Scheibenbremse; <input type="checkbox"/>		24.3727-2507.2	582507	L= 1.992
1.9 TDI	74 - 77	08/02→05/07		Scheibenbremse; <input type="checkbox"/>		24.3727-2506.2	582506	L= 1.992
2.0 TDI	91	02/06→03/08		Scheibenbremse; <input type="checkbox"/>		24.3727-2507.2	582507	L= 1.992
2.5 TDI	114	12/01→08/03						
1.9 TDI	85 - 96	12/01→03/08		→ 12/07; Scheibenbremse; <input type="checkbox"/>		24.3727-2506.2	582506	L= 1.992
2.0 TDI	103	10/05→03/08		→ 12/07; Scheibenbremse; <input type="checkbox"/>		24.3727-2507.2	582507	L= 1.992
2.5 TDI	120	06/03→03/08						
2.8 V6	140 - 142	12/01→03/08						
SKODA - SUPERB II (3T4) 03/08→05/15								
 Seilzug, Feststellbremse								
1.4 TSI	92	07/08→05/15		08/08→ 11/08; +PR 1SA / 1SK; Scheibenbremse; <input type="checkbox"/>	2	24.3727-2510.2	582510	L= 1.590
1.8 TSI	118	03/08→05/15						
1.9 TDI	77	03/08→11/10						
2.0 TDI	103 - 125	03/08→05/15						
1.8 TSI 4x4	118	11/08→05/15		→ 11/08; +PR 1SA / 1SK; Scheibenbremse; <input type="checkbox"/>	2	24.3727-2510.2	582510	L= 1.590
3.6 FSI 4x4	191	11/08→05/15						
2.0 TDI 4x4	125	09/08→05/15		10/08→ 11/08; +PR 1SA / 1SK; Scheibenbremse; <input type="checkbox"/>	2	24.3727-2510.2	582510	L= 1.590















	kw			 	! #		
SKODA - YETI (5L) 05/09→12/17							
 Seilzug, Feststellbremse							
1.2 TSI	77 - 81	09/09→12/17		+PR 1SA / 1SK; Scheibenbremse; 	2	24.3727-0195.2 580195	L= 1.447
1.4 TSI	90 - 92	06/10→12/17					
1.4 TSI 4x4	110	05/15→12/17					
1.6	81	04/14→12/17					
1.6 TDI	77	11/10→05/15					
1.8 TSI 4x4	112 - 118	05/09→12/17					
2.0 TDI	81 - 110	11/09→12/17					
2.0 TDI 4x4	81 - 125	05/09→12/17					
SMART - CABRIO (450) 03/00→01/04							
 Radbremszylinder							
0.6	40 - 52	03/00→01/04	➡	J 000001→; 		24.3220-1735.3 020521	ALU
0.7	45 - 55	01/03→01/04	➡	J 000001→; 		24.3220-1736.3 020522	ALU
0.8 CDI	30	03/01→01/04	➡	→ J 000000; 		24.3222-1721.3 020456	GG
			➡	→ J 000000; 		24.3222-1722.3 020457	GG
Zubehörsatz, Bremsbacken							
0.6	40 - 52	03/00→01/04	➡	J 000001→		03.0137-9308.2 669308	
0.7	45 - 55	01/03→01/04	➡	→ J 000000		03.0137-9308.2 669308	
0.8 CDI	30	03/01→01/04					
 Bremstrommel							
0.6	40 - 52	03/00→01/04	➡			24.0220-3027.1 480168	Ø 235 x 39,6 / 204,5
0.7	45 - 55	01/03→01/04					
0.8 CDI	30	03/01→01/04					
 Bremssattelsatz							
0.6	40 - 52	03/00→01/04	➡	→ J 000000		03.0137-0393.2 650393	BOS Ø 203 x 32 + HEB
0.7	45 - 55	01/03→01/04				03.0520-6522.3 696522	BOS Ø 203 x 32 + RZ / + Zub TopKit
0.8 CDI	30	03/01→01/04	➡	J 000001→		03.0137-0487.2 650487	Ø 203 x 32 + HEB
						03.0520-9520.3 699520	Ø 203 x 32 + RZ / + Zub TopKit
 Seilzug, Feststellbremse							
0.6	40 - 52	03/00→01/04		Trommelbremse; 	1	24.3727-2802.2 582802	Satz L= 990 L2= 990 + Zub
0.7	45 - 55	01/03→01/04					
0.8 CDI	30	03/01→01/04					
SMART - CITY-COUPÉ (450) 07/98→01/04							
 Radbremszylinder							
0.6	45 - 52	01/01→01/04	➡	J 000001→; 		24.3220-1735.3 020521	ALU
0.7	37 - 55	01/03→01/04	➡	J 000001→; 		24.3220-1736.3 020522	ALU
0.8 CDI	30	11/99→01/04	➡	→ J 000000; 		24.3222-1721.3 020456	GG
			➡	→ J 000000; 		24.3222-1722.3 020457	GG
0.6	33 - 40	07/98→01/04	➡	→ 10/99; 		24.3217-1713.3 020450	GG
			➡	→ 10/99; 		24.3217-1714.3 020451	GG
			➡	11/99→; 		24.3222-1721.3 020456	GG
			➡	11/99→; 		24.3222-1722.3 020457	GG
Zubehörsatz, Bremsbacken							
0.6	45 - 52	01/01→01/04	➡	J 000001→		03.0137-9308.2 669308	
0.7	37 - 55	01/03→01/04	➡	→ J 000000		03.0137-9308.2 669308	
0.8 CDI	30	11/99→01/04					
0.6	33 - 40	07/98→01/04	➡			03.0137-9308.2 669308	
→							


















	kw			 	! #		
SMART - CITY-COUPE (450) 07/98→01/04							
 Bremstrommel							
0.6	33	07/98→01/04	➔			24.0220-3027.1 480168	Ø 235 x 39,6 / 204,5
0.7	52	01/03→01/04					
0.8 CDI	37 - 55 - 30	11/99→01/04					
 Bremsbackensatz							
0.6	45 - 52	01/01→01/04	➔	→ J 000000		03.0137-0393.2 650393	BOS Ø 203 x 32 + HEB
0.7	37 - 55	01/03→01/04				03.0520-6522.3 696522	BOS Ø 203 x 32 + RZ / + Zub TopKit
0.8 CDI	30	11/99→01/04	➔	J 000001→		03.0137-0487.2 650487	Ø 203 x 32 + HEB
						03.0520-9520.3 699520	Ø 203 x 32 + RZ / + Zub TopKit
0.6	33 - 40	07/98→01/04	➔			03.0137-0393.2 650393	BOS Ø 203 x 32 + HEB
			➔	11/99→		03.0520-6522.3 696522	BOS Ø 203 x 32 + RZ / + Zub TopKit
 Seilzug, Feststellbremse							
0.6	33 - 52	07/98→01/04		Trommelbremse; ▾	1	24.3727-2802.2 582802	Satz L= 990 L2= 990 + Zub
0.7	37 - 55	01/03→01/04					
0.8 CDI	30	11/99→01/04					
SMART - CROSSBLADE (450) 06/02→12/03							
 Radbremszylinder							
0.6	52	06/02→12/03	➔	J 000001→; ▢		24.3220-1735.3 020521	ALU
			➔	J 000001→; ▢		24.3220-1736.3 020522	ALU
			➔	→ J 000000; ▢		24.3222-1721.3 020456	GG
			➔	→ J 000000; ▢		24.3222-1722.3 020457	GG
Zubehörsatz, Bremsbacken							
0.6	52	06/02→12/03	➔	J 000001→		03.0137-9308.2 669308	
			➔	→ J 000000		03.0137-9308.2 669308	
 Bremstrommel							
0.6	52	06/02→12/03	➔			24.0220-3027.1 480168	Ø 235 x 39,6 / 204,5
 Bremsbackensatz							
0.6	52	06/02→12/03	➔	→ J 000000		03.0137-0393.2 650393	BOS Ø 203 x 32 + HEB
						03.0520-6522.3 696522	BOS Ø 203 x 32 + RZ / + Zub TopKit
			➔	J 000001→		03.0137-0487.2 650487	Ø 203 x 32 + HEB
						03.0520-9520.3 699520	Ø 203 x 32 + RZ / + Zub TopKit
 Seilzug, Feststellbremse							
0.6	52	06/02→12/03		Trommelbremse; ▾	1	24.3727-2802.2 582802	Satz L= 990 L2= 990 + Zub
SMART - FORFOUR (454) 01/04→06/06							
 Radbremszylinder							
1.1	55	01/04→06/06	➔	03/04→	2	24.3219-1757.3 020517	TRW ALU
1.3	70	01/04→06/06					
1.1	47	02/05→06/06	➔		2	24.3219-1757.3 020517	TRW ALU
1.5 CDI	50	09/04→06/06					
1.5	90	01/04→06/06	➔	11/04→	2	24.3219-1757.3 020517	TRW ALU
Zubehörsatz, Bremsbacken							
1.1	47 - 55	01/04→06/06	➔			03.0137-9347.2 669347	
1.3	70	01/04→06/06					
1.5	90	01/04→06/06					
1.5 CDI	50	09/04→06/06					
 Bremsbackensatz							
1.1	55	01/04→06/06	➔			03.0137-0477.2 650477	Ø 203 x 38 + HEB
1.3	70	01/04→06/06	➔	03/04→		03.0520-7319.3 697319	Ø 203 x 38 + RZ / + Zub TopKit
1.1	47	02/05→06/06	➔			03.0137-0477.2 650477	Ø 203 x 38 + HEB
1.5 CDI	50	09/04→06/06				03.0520-7319.3 697319	Ø 203 x 38 + RZ / + Zub TopKit
➔							















	kW			 	! #		
SMART - FORFOUR (454) 01/04→06/06							
 Bremsbackensatz							
1.5	90	01/04→06/06	➔			03.0137-0477.2 650477	Ø 203 x 38 + HEB
			➔	11/04→		03.0520-7319.3 697319	Ø 203 x 38 + RZ / + Zub TopKit
SMART - FORFOUR Schrägheck (453) 07/14→							
 Radbremsszylinder							
0.9	66	11/14→	➔	☐		24.3222-1749.3 020601	ALU
0.9 Brabus	80	07/16→	➔	☐		24.3222-1750.3 020602	ALU
electric drive / EQ	41	05/17→	➔				
electric drive	60	05/17→	➔				
1.0	45	11/14→	➔	01/15→; ☐		24.3222-1749.3 020601	ALU
			➔	01/15→; ☐		24.3222-1750.3 020602	ALU
1.0	52	07/14→	➔	11/14→; ☐		24.3222-1749.3 020601	ALU
			➔	11/14→; ☐		24.3222-1750.3 020602	ALU
Zubehörsatz, Bremsbacken							
0.9	66	11/14→	➔			03.0137-9309.2 669309	AP
0.9 Brabus	80	07/16→	➔				
electric drive / EQ	41	05/17→	➔				
electric drive	60	05/17→	➔				
1.0	45	11/14→	➔	01/15→		03.0137-9309.2 669309	AP
1.0	52	07/14→	➔	11/14→		03.0137-9309.2 669309	AP
 Bremsbackensatz							
0.9	66	11/14→	➔			03.0137-0531.2 650531	Ø 228 x 42 + HEB
0.9 Brabus	80	07/16→	➔			03.0520-7522.3 697522	AP Ø 229 x 42 + RZ / + Zub TopKit
1.0	45 -	07/14→	➔				
	52		➔				
electric drive / EQ	41	05/17→	➔				
electric drive	60	05/17→	➔				
 Seilzug, Feststellbremse							
0.9	66	11/14→		↓	2	24.3727-2803.2 582803	L= 1.855
0.9 Brabus	80	07/16→					
electric drive / EQ	41	05/17→					
electric drive	60	05/17→					
1.0	45	11/14→		01/15→; ↓	2	24.3727-2803.2 582803	L= 1.855
1.0	52	07/14→		11/14→; ↓	2	24.3727-2803.2 582803	L= 1.855
SMART - FORTWO Cabrio (450) 01/04→01/07							
 Radbremsszylinder							
0.6	45	01/04→12/06	➔	J 000001→; ☐		24.3220-1735.3 020521	ALU
0.6 Brabus	55	01/04→12/06	➔				
0.7	45 -	01/04→01/07	➔	J 000001→; ☐		24.3220-1736.3 020522	ALU
	55		➔	→ J 000000; ☐		24.3222-1721.3 020456	GG
0.8 CDI	30	01/04→01/07	➔	→ J 000000; ☐		24.3222-1722.3 020457	GG
Zubehörsatz, Bremsbacken							
0.6	45	01/04→12/06	➔	J 000001→		03.0137-9308.2 669308	
0.6 Brabus	55	01/04→12/06	➔				
0.7	45 -	01/04→01/07	➔	→ J 000000		03.0137-9308.2 669308	
	55		➔				
0.8 CDI	30	01/04→01/07	➔				
 Bremstrommel							
0.6	45	01/04→12/06	➔			24.0220-3027.1 480168	Ø 235 x 39,6 / 204,5
0.6 Brabus	55	01/04→12/06	➔				
0.7	45 -	01/04→01/07	➔				
	55		➔				
0.8 CDI	30	01/04→01/07	➔				
 Bremsbackensatz							
0.6	45	01/04→12/06	➔	→ J 000000		03.0137-0393.2 650393	BOS Ø 203 x 32 + HEB
0.6 Brabus	55	01/04→12/06	➔			03.0520-6522.3 696522	BOS Ø 203 x 32 + RZ / + Zub TopKit
0.7	45 -	01/04→01/07	➔				
	55		➔				
0.8 CDI	30	01/04→01/07	➔	J 000001→		03.0137-0487.2 650487	Ø 203 x 32 + HEB
						03.0520-9520.3 699520	Ø 203 x 32 + RZ / + Zub TopKit
 Seilzug, Feststellbremse							
0.6	45	01/04→12/06		Trommelbremse; ↓	1	24.3727-2802.2 582802	Satz L= 990 L2= 990 + Zub
→							












	kW			 	! #			
SMART - FORTWO Cabrio (450) 01/04→01/07								
 Seilzug, Feststellbremse								
0.6 Brabus 0.7	55 45 - 55	01/04→12/06 01/04→01/07		Trommelbremse; 	1	24.3727-2802.2	582802	Satz L= 990 L2= 990 + Zub
0.8 CDI	30	01/04→01/07						
SMART - FORTWO Cabrio (451) 01/07→								
 Radbremszylinder								
0.8 CDI 1.0 1.0 Turbo	33 52 62	01/07→ 01/07→ 01/07→		04/07→; 		24.3220-1735.3	020521	ALU
0.8 CDI 1.0 Brabus	40 72 - 88	08/09→ 01/08→				24.3220-1735.3	020521	ALU
1.0 Turbo Brabus electric drive electric drive Brabus	75 20 - 55 60	07/10→ 11/09→ 01/13→				24.3220-1736.3	020522	ALU
Zubehörsatz, Bremsbacken								
0.8 CDI 1.0 1.0 Turbo	33 52 62	01/07→ 01/07→ 01/07→		04/07→		03.0137-9308.2	669308	
0.8 CDI 1.0 Brabus 1.0 Turbo Brabus electric drive electric drive Brabus	40 72 - 88 75 20 - 55 60	08/09→ 01/08→ 07/10→ 11/09→ 01/13→				03.0137-9308.2	669308	
 Bremstrommel								
0.8 CDI 1.0 1.0 Turbo	33 52 62	01/07→ 01/07→ 01/07→		04/07→		24.0220-3027.1	480168	Ø 235 x 39,6 / 204,5
0.8 CDI 1.0 Brabus 1.0 Turbo Brabus electric drive electric drive Brabus	40 72 - 88 75 20 - 55 60	08/09→ 01/08→ 07/10→ 11/09→ 01/13→				24.0220-3027.1	480168	Ø 235 x 39,6 / 204,5
 Bremsbackensatz								
0.8 CDI 1.0 1.0 Turbo	33 52 62	01/07→ 01/07→ 01/07→		04/07→		03.0137-0487.2	650487	Ø 203 x 32 + HEB
0.8 CDI 1.0 Brabus 1.0 Turbo Brabus electric drive electric drive Brabus	40 72 - 88 75 20 - 55 60	08/09→ 01/08→ 07/10→ 11/09→ 01/13→				03.0520-9520.3	699520	Ø 203 x 32 + RZ / + Zub TopKit
						03.0137-0487.2	650487	Ø 203 x 32 + HEB
						03.0520-9520.3	699520	Ø 203 x 32 + RZ / + Zub TopKit
SMART - FORTWO Cabriolet (453) 09/15→								
 Radbremszylinder								
0.9 0.9 Brabus 1.0 electric drive / EQ electric drive	66 80 52 41 60	09/15→ 07/16→ 09/15→ 05/17→ 05/17→	 	 		24.3220-1755.3	020603	ALU
						24.3220-1756.3	020604	ALU
Zubehörsatz, Bremsbacken								
0.9 0.9 Brabus 1.0 electric drive / EQ electric drive	66 80 52 41 60	09/15→ 07/16→ 09/15→ 05/17→ 05/17→				03.0137-9317.2	669317	
 Bremsbackensatz								
0.9 0.9 Brabus 1.0 electric drive / EQ electric drive	66 80 52 41 60	09/15→ 07/16→ 09/15→ 05/17→ 05/17→				03.0137-0522.2	650522	Ø 203 x 38 + HEB
						03.0521-0920.3	690104	AP Ø 203 x 38 + RZ / + Zub TopKit













	kw			 	! #		
SMART - FORTWO Coupe (450) 01/04→02/07							
 Radbremszylinder							
0.6 0.7	45 34 -	01/04→02/07 01/04→02/07	➔	J 000001→; 		24.3220-1735.3 020521	ALU
	55		➔	J 000001→; 		24.3220-1736.3 020522	ALU
0.8 CDI	30	01/04→01/07	➔	→ J 000000; 		24.3222-1721.3 020456	GG
0.8 D	33	09/04→12/06	➔	→ J 000000; 		24.3222-1722.3 020457	GG
Zubehörsatz, Bremsbacken							
0.6 0.7	45 34 -	01/04→02/07 01/04→02/07	➔	J 000001→		03.0137-9308.2 669308	
	55		➔	→ J 000000		03.0137-9308.2 669308	
0.8 CDI	30	01/04→01/07					
0.8 D	33	09/04→12/06					
 Bremstrommel							
0.6 0.7	45 34 -	01/04→02/07 01/04→02/07	➔			24.0220-3027.1 480168	Ø 235 x 39,6 / 204,5
	55						
0.8 CDI	30	01/04→01/07					
0.8 D	33	09/04→12/06					
 Bremsbackensatz							
0.6 0.7	45 34 -	01/04→02/07 01/04→02/07	➔	→ J 000000		03.0137-0393.2 650393	BOS Ø 203 x 32 + HEB
	55					03.0520-6522.3 696522	BOS Ø 203 x 32 + RZ / + Zub TopKit
0.8 CDI	30	01/04→01/07					
0.8 D	33	09/04→12/06	➔	J 000001→		03.0137-0487.2 650487	Ø 203 x 32 + HEB
						03.0520-9520.3 699520	Ø 203 x 32 + RZ / + Zub TopKit
 Seilzug, Feststellbremse							
0.6 0.7	45 34 -	01/04→02/07 01/04→02/07		Trommelbremse; 	1	24.3727-2802.2 582802	Satz L= 990 L2= 990 + Zub
	55						
0.8 CDI	30	01/04→01/07					
0.8 D	33	09/04→12/06					
SMART - FORTWO Coupe (451) 01/07→							
 Radbremszylinder							
0.8 CDi 1.0	33 45 -	01/07→ 01/07→	➔	04/07→; 		24.3220-1735.3 020521	ALU
	52		➔	04/07→; 		24.3220-1736.3 020522	ALU
1.0 Turbo	62	01/07→					
0.8 CDi	40	08/09→	➔			24.3220-1735.3 020521	ALU
1.0 Brabus	72	01/08→					
1.0 Turbo Brabus	75	07/10→	➔			24.3220-1736.3 020522	ALU
electric drive	20 -	11/09→					
electric drive Brabus	55 60	01/13→					
Zubehörsatz, Bremsbacken							
0.8 CDi 1.0	33 45 -	01/07→ 01/07→	➔	04/07→		03.0137-9308.2 669308	
	52						
1.0 Turbo	62	01/07→					
0.8 CDi	40	08/09→	➔			03.0137-9308.2 669308	
1.0 Brabus	72	01/08→					
1.0 Turbo Brabus	75	07/10→					
electric drive	20 -	11/09→					
electric drive Brabus	55 60	01/13→					
 Bremstrommel							
0.8 CDi 1.0	33 45 -	01/07→ 01/07→	➔	04/07→		24.0220-3027.1 480168	Ø 235 x 39,6 / 204,5
	52						
1.0 Turbo	62	01/07→					
0.8 CDi	40	08/09→	➔			24.0220-3027.1 480168	Ø 235 x 39,6 / 204,5
1.0 Brabus	72	01/08→					
1.0 Turbo Brabus	75	07/10→					
electric drive	20 -	11/09→					
electric drive Brabus	55 60	01/13→					
 Bremsbackensatz							
0.8 CDi 1.0	33 45 -	01/07→ 01/07→	➔	04/07→		03.0137-0487.2 650487	Ø 203 x 32 + HEB
	52					03.0520-9520.3 699520	Ø 203 x 32 + RZ / + Zub TopKit
1.0 Turbo	62	01/07→					
→							














	kw			 	! #		
SMART - FORTWO Coupe (451) 01/07→							
 Bremsbackensatz							
0.8 CDI	40	08/09→	➔			03.0137-0487.2 650487	Ø 203 x 32 + HEB
1.0 Brabus	72	01/08→				03.0520-9520.3 699520	Ø 203 x 32 + RZ / + Zub TopKit
1.0 Turbo Brabus	75	07/10→					
electric drive	20 - 55	11/09→					
electric drive Brabus	60	01/13→					
SMART - FORTWO Coupe (453) 07/14→							
 Radbremszylinder							
0.9	66	09/14→	➔	11/14→; ☐		24.3220-1755.3 020603	ALU
1.0	52	07/14→				24.3220-1756.3 020604	ALU
0.9 Brabus	80	07/16→	➔	☐		24.3220-1755.3 020603	ALU
electric drive / EQ	41	05/17→				24.3220-1756.3 020604	ALU
electric drive	60	05/17→	➔	☐		24.3220-1755.3 020603	ALU
1.0	45	11/14→	➔	01/15→; ☐		24.3220-1755.3 020603	ALU
			➔	01/15→; ☐		24.3220-1756.3 020604	ALU
Zubehörsatz, Bremsbacken							
0.9	66	09/14→	➔	11/14→		03.0137-9317.2 669317	
1.0	52	07/14→					
0.9 Brabus	80	07/16→	➔			03.0137-9317.2 669317	
electric drive / EQ	41	05/17→					
electric drive	60	05/17→	➔				
1.0	45	11/14→	➔	01/15→		03.0137-9317.2 669317	
SMART - ROADSTER (452) 04/03→11/05							
 Radbremszylinder							
0.7	45 - 60	04/03→11/05	➔	☐		24.3222-1721.3 020456	GG
0.7 Brabus	74	12/03→11/05	➔	☐		24.3222-1722.3 020457	GG
Zubehörsatz, Bremsbacken							
0.7	45 - 60	04/03→11/05	➔			03.0137-9308.2 669308	
0.7 Brabus	74	12/03→11/05	➔	03/04→		03.0137-9308.2 669308	
 Bremstrommel							
0.7	45 - 60	04/03→11/05	➔			24.0220-3027.1 480168	Ø 235 x 39,6 / 204,5
0.7 Brabus	74	12/03→11/05	➔	03/04→		24.0220-3027.1 480168	Ø 235 x 39,6 / 204,5
 Bremsbackensatz							
0.7	45 - 60	04/03→11/05	➔			03.0137-0393.2 650393	BOS Ø 203 x 32 + HEB
0.7 Brabus	74	12/03→11/05	➔	03/04→		03.0137-0393.2 650393	BOS Ø 203 x 32 + HEB
SMART - ROADSTER Coupe (452) 04/03→11/05							
 Radbremszylinder							
0.7	45 - 60	04/03→11/05	➔	☐		24.3222-1721.3 020456	GG
0.7 Brabus	74	12/03→11/05	➔	☐		24.3222-1722.3 020457	GG
Zubehörsatz, Bremsbacken							
0.7	45	06/03→11/05	➔	04/05→		03.0137-9308.2 669308	
0.7	60	04/03→11/05	➔			03.0137-9308.2 669308	
0.7 Brabus	74	12/03→11/05	➔	03/04→		03.0137-9308.2 669308	
 Bremstrommel							
0.7	45	06/03→11/05	➔	04/05→		24.0220-3027.1 480168	Ø 235 x 39,6 / 204,5
0.7	60	04/03→11/05	➔			24.0220-3027.1 480168	Ø 235 x 39,6 / 204,5
→							














	kw			 	! #		
SMART - ROADSTER Coupe (452) 04/03→11/05							
 Bremstrommel							
0.7 Brabus	74	12/03→11/05	➡	03/04→		24.0220-3027.1 480168	Ø 235 x 39,6 / 204,5
 Bremsbackensatz							
0.7	45	06/03→11/05	➡	04/05→		03.0137-0393.2 650393	BOS Ø 203 x 32 + HEB
0.7	60	04/03→11/05	➡			03.0137-0393.2 650393	BOS Ø 203 x 32 + HEB
0.7 Brabus	74	12/03→11/05	➡	03/04→		03.0137-0393.2 650393	BOS Ø 203 x 32 + HEB
SSANGYONG - ACTYON SPORTS I (QJ) 11/05→							
 Bremstrommel							
2.0 Xdi	104	04/07→	➡	- ABS		24.0220-3020.2 480131	Ø 239 x 44,5 / 204,3 - RLG / - ABS Ring / mit Radbefestigungsbolzen
2.0 Xdi 4WD	104	04/07→	➡			24.0220-3720.2 480210	Ø 239 x 44,5 / 204,3 + RLG / - ABS Ring / mit Radbefestigungsbolzen
SUBARU - FORESTER (SF_) 03/97→09/02							
 Radbremszylinder							
2.0 AWD	90	08/97→09/02	➡		2	24.3219-1759.3 020528	GG
2.0 AWD	92	06/98→09/02	➡	07/98→	2	24.3219-1759.3 020528	GG
Zubehörsatz, Bremsbacken							
2.0 AWD	90	08/97→09/02	➡			03.0137-9192.2 669192	AKE
2.0 AWD	92	06/98→09/02	➡	07/98→		03.0137-9192.2 669192	AKE
 Bremstrommel							
2.0 AWD	90	08/97→09/02	➡	- ABS		24.0222-8023.1 480094	Ø 269,5 x 43,5 / 230
2.0 AWD	92	06/98→09/02	➡	07/98→; - ABS		24.0222-8023.1 480094	Ø 269,5 x 43,5 / 230
 Bremsbackensatz							
2.0 AWD	90	08/97→09/02	➡			03.0137-0302.2 650302	AKE Ø 229 x 37
2.0 AWD	92	06/98→09/02	➡	07/98→		03.0137-0302.2 650302	AKE Ø 229 x 37
 Bremsbackensatz, Feststellbremse							
2.0 S Turbo AWD	125	06/98→04/01	➡	07/98→		03.0137-3010.2 653010	Ø 170 x 32 - HEB
2.5 AWD	123	07/97→05/02	➡				
2.0 S Turbo AWD	130	04/01→09/02	➡	09/02→		03.0137-3010.2 653010	Ø 170 x 32 - HEB
Zubehörsatz, Feststellbremsbacken							
2.0 S Turbo AWD	125-130	06/98→09/02	➡			03.0137-9338.2 669338	
2.5 AWD	123	07/97→05/02	➡				
SUBARU - FORESTER (SG_) 02/02→12/12							
 Radbremszylinder							
2.0 AWD	92	06/02→05/05	➡	09/02→	2	24.3219-1759.3 020528	GG
2.0 X AWD	116	06/05→05/08	➡		2	24.3219-1759.3 020528	GG
2.5 AWD	129	01/05→10/12	➡				
2.5 RX Nato AWD	115	11/02→12/08	➡				
Zubehörsatz, Bremsbacken							
2.0 AWD	92	06/02→05/05	➡	09/02→		03.0137-9192.2 669192	AKE
2.0 X AWD	116	06/05→05/08	➡			03.0137-9192.2 669192	AKE
2.5 AWD	129	01/05→10/12	➡				
2.5 RX Nato AWD	115	11/02→12/08	➡	für Linkslenker		03.0137-9192.2 669192	AKE
 Bremstrommel							
2.0 AWD	92	06/02→05/05	➡	09/02→		24.0222-8023.1 480094	Ø 269,5 x 43,5 / 230
2.0 X AWD	116	06/05→05/08	➡			24.0222-8023.1 480094	Ø 269,5 x 43,5 / 230
 Bremsbackensatz							
2.0 AWD	92	06/02→05/05	➡	09/02→		03.0137-0302.2 650302	AKE Ø 229 x 37
2.0 X AWD	116	06/05→05/08	➡			03.0137-0302.2 650302	AKE Ø 229 x 37
➔							















	kw			 	! #		
SUBARU - FORESTER (SG_) 02/02→12/12							
 Bremsbackensatz							
2.5 AWD 2.5 RX Nato AWD	129 115	01/05→10/12 11/02→12/08	➔	für Linkslenker		03.0137-0302.2 650302	AKE Ø 229 x 37
 Bremsbackensatz, Feststellbremse							
2.0 S Turbo AWD 2.5 AWD 2.5 Prodrive Performance Pack AWD	130 155 188	02/02→05/05 12/03→05/05 05/05→09/05	➔			03.0137-3010.2 653010	Ø 170 x 32 - HEB
2.5 AWD 2.5 RX Nato AWD	129 115	01/05→10/12 11/02→12/08	➔	für Rechtslenker		03.0137-3010.2 653010	Ø 170 x 32 - HEB
2.5 AWD	171	01/04→12/09	➔	07/05→ 05/08		03.0137-3010.2 653010	Ø 170 x 32 - HEB
2.5 AWD	169	06/05→05/08	➔	09/05→		03.0137-3010.2 653010	Ø 170 x 32 - HEB
2.5 AWD	121	06/05→05/08	➔	07/05→		03.0137-3010.2 653010	Ø 170 x 32 - HEB
Zubehörsatz, Feststellbremsbacken							
2.0 S Turbo AWD 2.5 AWD 2.5 Prodrive Performance Pack AWD 2.5 RX Nato AWD 2.5 AWD	130 121 - 169 188 115 171	02/02→05/05 12/03→10/12 05/05→09/05 11/02→12/08 01/04→12/09	➔			03.0137-9338.2 669338	
			➔	07/05→ 05/08		03.0137-9338.2 669338	
SUBARU - FORESTER (SH_) 12/07→							
 Bremsbackensatz, Feststellbremse							
2.0 AWD 2.0 D AWD 2.5 AWD	110 108 169	01/08→ 09/08→09/13 06/08→09/13	➔	→ 02/13		03.0137-3015.2 653015	Ø 190 x 32 - HEB
2.0 BiFuel AWD 2.5 AWD	110 126	01/09→12/11 01/09→09/13	➔			03.0137-3015.2 653015	Ø 190 x 32 - HEB
Zubehörsatz, Feststellbremsbacken							
2.0 AWD 2.0 D AWD 2.5 AWD	110 108 169	01/08→09/13 09/08→09/13 06/08→09/13		→ 02/13		03.0137-9307.2 669307	
2.0 AWD 2.5 AWD 2.5 AWD	110 126 126	01/10→ 01/09→09/13 03/11→09/13	➔	→ 02/13		03.0137-9307.2 669307	
						03.0137-9307.2 669307	
SUBARU - FORESTER (SJ_) 11/12→							
 Bremsbackensatz, Feststellbremse							
2.0 BiFuel AWD 2.0 D AWD 2.0 i AWD 2.0 XT AWD 2.5 AWD	110 108 110 177 126	03/13→ 03/13→ 03/13→ 03/13→ 11/12→	➔			03.0137-3045.2 653045	Ø 170 x 35 - HEB
Zubehörsatz, Feststellbremsbacken							
2.0 BiFuel AWD 2.0 D AWD 2.0 i AWD 2.0 XT AWD 2.5 AWD	110 108 110 177 126	03/13→ 03/13→ 03/13→ 03/13→ 11/12→	➔			03.0137-9339.2 669339	
SUBARU - IMPREZA Coupe (GFC) 01/93→12/00							
Zubehörsatz, Bremsbacken							
1.6 1.6 AWD 2.0 AWD	66 66 85	12/96→12/00 12/96→12/00 12/95→12/00	➔			03.0137-9192.2 669192	AKE
 Bremstrommel							
1.6 1.6 AWD 2.0 AWD	66 66 85	12/96→12/00 12/96→12/00 12/95→12/00	➔	- ABS		24.0222-8023.1 480094	Ø 269,5 x 43,5 / 230
 Bremsbackensatz							
1.6 1.6 AWD 2.0 AWD	66 66 85	12/96→12/00 12/96→12/00 12/95→12/00	➔			03.0137-0302.2 650302	AKE Ø 229 x 37
 Bremsbackensatz, Feststellbremse							
1.6 1.6 AWD →	66 66	12/96→12/00 12/96→12/00	➔			03.0137-3010.2 653010	Ø 170 x 32 - HEB

	kw					! #		
SUBARU - IMPREZA Coupe (GFC) 01/93→12/00								
 Bremsbackensatz, Feststellbremse								
2.0 AWD	85	12/95→12/00	➔				03.0137-3010.2 653010	Ø 170 x 32 - HEB
2.0 Turbo AWD	155	12/96→12/00						
Zubehörsatz, Feststellbremsbacken								
1.6	66	12/96→12/00	➔				03.0137-9338.2 669338	
1.6 AWD	66	12/96→12/00						
2.0 AWD	85	12/95→12/00						
2.0 Turbo AWD	155	12/96→12/00						
SUBARU - IMPREZA Schrägheck (GP_) 10/11→								
 Bremsbackensatz, Feststellbremse								
1.6 i	84	06/12→09/16	➔				03.0137-3045.2 653045	Ø 170 x 35 - HEB
1.6 i AWD	84 - 85	12/11→						
2.0 AWD	110	01/12→						
Zubehörsatz, Feststellbremsbacken								
1.6 i	84	06/12→09/16	➔				03.0137-9339.2 669339	
1.6 i AWD	84 - 85	12/11→						
2.0 AWD	110	01/12→						
SUBARU - IMPREZA Schrägheck (GR, GH, G3) 03/07→05/14								
 Bremsbackensatz, Feststellbremse								
1.5 AWD	79 - 85	02/08→03/12	➔				03.0137-3015.2 653015	Ø 190 x 32 - HEB
1.5 BiFuel AWD	79	01/10→03/12						
1.5 F	79	09/07→03/12						
2.0 AWD	103	04/07→08/09						
2.0 D AWD	80	01/11→12/11						
2.0 R BiFuel AWD	110	01/09→03/12						
2.5 AWD	228	09/10→08/13						
2.5 WRX S AWD	188	02/09→12/10						
2.5 WRX SE AWD	195	07/10→08/13						
2.5 WRX STI 330S AWD	243	05/09→12/10						
2.5 WRX STI AWD	224	06/12→08/13						
2.0 D AWD	110	01/09→03/12	➔	→ 12/11			03.0137-3015.2 653015	Ø 190 x 32 - HEB
2.5 STI CS400 AWD	294	04/10→08/13						
2.0 R AWD	110	01/08→03/12	➔	02/08→ 12/11			03.0137-3015.2 653015	Ø 190 x 32 - HEB
2.5 WRX STI AWD	221	01/08→08/13						
2.5 AWD	169	01/08→09/11	➔	02/08→			03.0137-3015.2 653015	Ø 190 x 32 - HEB
Zubehörsatz, Feststellbremsbacken								
2.0 AWD	103	04/07→08/09					03.0137-9307.2 669307	
2.0 D AWD	80	01/11→12/11						
2.5 AWD	228	09/10→08/13						
2.5 WRX S AWD	188	02/09→12/10						
2.5 WRX SE AWD	195	07/10→08/13						
2.5 WRX STI 330S AWD	243	05/09→12/10						
2.5 WRX STI AWD	224	06/12→08/13						
2.0 D AWD	110	01/09→03/12		→ 12/11			03.0137-9307.2 669307	
2.5 STI CS400 AWD	294	04/10→08/13						
2.0 R AWD	110	01/08→03/12		02/08→ 12/11			03.0137-9307.2 669307	
2.5 WRX STI AWD	221	01/08→08/13						
2.5 AWD	169	01/08→09/11		02/08→			03.0137-9307.2 669307	
SUBARU - IMPREZA Station Wagon (GF) 08/92→12/00								
Zubehörsatz, Bremsbacken								
1.6 i	70	06/98→12/00	➔				03.0137-9192.2 669192	AKE
1.6 i AWD	70	06/98→12/00						
2.0 i	92	09/98→09/00						
2.0 i 16V AWD	92	06/98→12/00						
2.0 i AWD	85	12/95→12/00						
1.6 i AWD	66	08/92→12/00	➔	01/93→			03.0137-9192.2 669192	AKE
1.8 i AWD	76	08/92→12/00	➔	01/93→ 06/96			03.0137-9192.2 669192	AKE
 Bremstrommel								
1.6 i	70	06/98→12/00	➔	- ABS			24.0222-8023.1 480094	Ø 269,5 x 43,5 / 230
1.6 i AWD	70	06/98→12/00						
2.0 i	92	09/98→09/00						
2.0 i 16V AWD	92	06/98→12/00						
2.0 i AWD	85	12/95→12/00						
1.6 i AWD	66	08/92→12/00	➔	01/93→; - ABS			24.0222-8023.1 480094	Ø 269,5 x 43,5 / 230
1.8 i AWD	76	08/92→12/00	➔	01/93→ 06/96; - ABS			24.0222-8023.1 480094	Ø 269,5 x 43,5 / 230
➔								












	kw					! #		
SUBARU - IMPREZA Station Wagon (GF) 08/92→12/00								
 Bremsbackensatz								
1.6 i	70	06/98→12/00	➔				03.0137-0302.2 650302	AKE Ø 229 x 37
1.6 i AWD	70	06/98→12/00						
2.0 i	92	09/98→09/00						
2.0 i 16V AWD	92	06/98→12/00						
2.0 i AWD	85	12/95→12/00						
1.6 i AWD	66	08/92→12/00	➔	01/93→			03.0137-0302.2 650302	AKE Ø 229 x 37
1.8 i AWD	76	08/92→12/00	➔	01/93→ 06/96			03.0137-0302.2 650302	AKE Ø 229 x 37
 Bremsbackensatz, Feststellbremse								
1.6 i	70	06/98→12/00	➔				03.0137-3010.2 653010	Ø 170 x 32 - HEB
1.6 i AWD	70	06/98→12/00						
2.0 i	92	09/98→09/00						
2.0 i 16V AWD	92	06/98→12/00						
2.0 i AWD	85	12/95→12/00						
2.0 i Turbo AWD	155	03/94→12/00						
2.0 Turbo GT AWD	160	06/98→12/00						
1.6 i AWD	66	08/92→12/00	➔	01/93→			03.0137-3010.2 653010	Ø 170 x 32 - HEB
1.8 i AWD	76	08/92→12/00	➔	01/93→ 06/96			03.0137-3010.2 653010	Ø 170 x 32 - HEB
Zubehörsatz, Feststellbremsbacken								
1.6 i	70	06/98→12/00	➔				03.0137-9338.2 669338	
1.6 i AWD	66 - 70	08/92→12/00						
2.0 i	92	09/98→09/00						
2.0 i 16V AWD	92	06/98→12/00						
2.0 i AWD	85	12/95→12/00						
2.0 i Turbo AWD	155	03/94→12/00						
2.0 Turbo GT AWD	160	06/98→12/00						
1.8 i AWD	76	08/92→12/00	➔	01/93→ 06/96			03.0137-9338.2 669338	
SUBARU - IMPREZA Station Wagon (GG) 10/00→12/08								
Zubehörsatz, Bremsbacken								
1.5 AWD	77	05/06→03/07	➔				03.0137-9192.2 669192	AKE
1.6	70	10/00→09/06						
1.6 AWD	70	12/00→09/06	➔	→ 09/05			03.0137-9192.2 669192	AKE
 Bremstrommel								
1.6	70	10/00→09/06	➔				24.0222-8023.1 480094	Ø 269,5 x 43,5 / 230
1.6 AWD	70	12/00→09/06	➔	→ 09/05; - ABS			24.0222-8023.1 480094	Ø 269,5 x 43,5 / 230
 Bremsbackensatz								
1.5 AWD	77	05/06→03/07	➔				03.0137-0302.2 650302	AKE Ø 229 x 37
1.6	70	10/00→09/06						
1.6 AWD	70	12/00→09/06	➔	→ 09/05			03.0137-0302.2 650302	AKE Ø 229 x 37
 Bremsbackensatz, Feststellbremse								
2.0 AWD	92	12/00→12/07	➔	→ 09/05			03.0137-3010.2 653010	Ø 170 x 32 - HEB
2.0 WRX Turbo AWD	165	12/02→09/06						
2.0 i R AWD	118	09/05→06/07	➔	10/05→			03.0137-3010.2 653010	Ø 170 x 32 - HEB
2.5 GB270 AWD	198	07/07→12/07	➔				03.0137-3010.2 653010	Ø 170 x 32 - HEB
Zubehörsatz, Feststellbremsbacken								
2.0 AWD	92	12/00→12/07	➔				03.0137-9338.2 669338	
2.0 i R AWD	118	09/05→06/07						
2.0 WRX Turbo AWD	165	12/02→09/06						
2.5 GB270 AWD	198	07/07→12/07						
SUBARU - IMPREZA Stufenheck (GC) 08/92→09/01								
Zubehörsatz, Bremsbacken								
1.6 i	66	08/92→12/00	➔	01/93→			03.0137-9192.2 669192	AKE
1.6 i AWD	66	08/92→12/00						
1.6 i	70	06/98→12/00	➔				03.0137-9192.2 669192	AKE
1.6 i AWD	70	06/98→12/00						
2.0 AWD	206	09/98→09/00						
2.0 i	92	09/98→09/00						
2.0 i AWD	85 - 92	10/95→12/00						
1.8 i AWD	76	08/92→12/00	➔	01/93→ 06/96			03.0137-9192.2 669192	AKE
→								














	kw			 	! #		
SUBARU - IMPREZA Stufenheck (GC) 08/92→09/01							
 Bremstrommel							
1.6 i 1.6 i AWD	66 66	08/92→12/00 08/92→12/00	➔	01/93→; - ABS		24.0222-8023.1 480094	Ø 269,5 x 43,5 / 230
1.6 i 1.6 i AWD 2.0 AWD 2.0 i 2.0 i AWD	70 70 206 92 85 - 92	06/98→12/00 06/98→12/00 09/98→09/00 09/98→09/00 10/95→12/00	➔	- ABS		24.0222-8023.1 480094	Ø 269,5 x 43,5 / 230
1.8 i AWD	76	08/92→12/00	➔	01/93→ 06/96; - ABS		24.0222-8023.1 480094	Ø 269,5 x 43,5 / 230
 Bremsbackensatz							
1.6 i 1.6 i AWD	66 66	08/92→12/00 08/92→12/00	➔	01/93→		03.0137-0302.2 650302	AKE Ø 229 x 37
1.6 i 1.6 i AWD 2.0 AWD 2.0 i 2.0 i AWD	70 70 206 92 85 - 92	06/98→12/00 06/98→12/00 09/98→09/00 09/98→09/00 10/95→12/00	➔			03.0137-0302.2 650302	AKE Ø 229 x 37
1.8 i AWD	76	08/92→12/00	➔	01/93→ 06/96		03.0137-0302.2 650302	AKE Ø 229 x 37
 Bremsbackensatz, Feststellbremse							
1.6 i 1.6 i AWD	66 66	08/92→12/00 08/92→12/00	➔	01/93→		03.0137-3010.2 653010	Ø 170 x 32 - HEB
1.6 i 1.6 i AWD 2.0 AWD 2.0 i 2.0 i AWD 2.0 Turbo GT AWD	70 70 206 92 85 - 92 155 - 160	06/98→12/00 06/98→12/00 09/98→09/00 09/98→09/00 10/95→12/00 03/94→12/00	➔			03.0137-3010.2 653010	Ø 170 x 32 - HEB
1.8 i AWD	76	08/92→12/00	➔	01/93→ 06/96		03.0137-3010.2 653010	Ø 170 x 32 - HEB
Zubehörsatz, Feststellbremsbacken							
1.6 i 1.6 i AWD 2.0 AWD 2.0 i 2.0 i AWD 2.0 Turbo GT AWD	66 - 70 66 - 70 206 92 85 - 92 155 - 160	08/92→12/00 08/92→12/00 09/98→09/00 09/98→09/00 10/95→12/00 03/94→12/00	➔			03.0137-9338.2 669338	
1.8 i AWD	76	08/92→12/00	➔	01/93→ 06/96		03.0137-9338.2 669338	
SUBARU - IMPREZA Stufenheck (GD) 09/99→06/09							
Zubehörsatz, Bremsbacken							
1.5 1.5 AWD	74 - 81 77 - 81	06/01→03/07 10/05→03/07	➔			03.0137-9192.2 669192	AKE
1.6 1.6 AWD	70 70	06/01→09/06 12/00→06/09	➔	→ 09/05		03.0137-9192.2 669192	AKE
 Bremstrommel							
1.5 1.5 AWD	74 - 81 77 - 81	06/01→03/07 10/05→03/07	➔			24.0222-8023.1 480094	Ø 269,5 x 43,5 / 230
1.6 1.6 AWD	70 70	06/01→09/06 12/00→06/09	➔	→ 09/05; - ABS		24.0222-8023.1 480094	Ø 269,5 x 43,5 / 230
 Bremsbackensatz							
1.5 1.5 AWD	74 - 81 77 - 81	06/01→03/07 10/05→03/07	➔			03.0137-0302.2 650302	AKE Ø 229 x 37
1.6 1.6 AWD	70 70	06/01→09/06 12/00→06/09	➔	→ 09/05		03.0137-0302.2 650302	AKE Ø 229 x 37
 Bremsbackensatz, Feststellbremse							
2.0 AWD 2.0 i WRX AWD 2.5 AWD →	184 168 130	10/05→03/07 12/02→09/05 03/01→09/05	➔			03.0137-3010.2 653010	Ø 170 x 32 - HEB





















	kw			 	! #		
SUBARU - IMPREZA Stufenheck (GD) 09/99→06/09							
 Bremsbackensatz, Feststellbremse							
2.5 i AWD	112	12/02→09/05	➔			03.0137-3010.2 653010	Ø 170 x 32 - HEB
2.0 i AWD 2.0 WRX Turbo AWD	92 160 - 165	12/00→06/09 12/00→03/07	➔	→ 09/05		03.0137-3010.2 653010	Ø 170 x 32 - HEB
2.0 i R AWD	118	09/05→03/07	➔	10/05→		03.0137-3010.2 653010	Ø 170 x 32 - HEB
Zubehörsatz, Feststellbremsbacken							
2.0 AWD 2.0 i AWD 2.0 i R AWD 2.0 i WRX AWD 2.0 WRX Turbo AWD 2.5 AWD 2.5 i AWD	184 92 118 168 160 130 112	10/05→03/07 12/00→06/09 09/05→03/07 12/02→09/05 12/00→12/05 03/01→09/05 12/02→09/05	➔			03.0137-9338.2 669338	
2.0 WRX Turbo AWD	165	12/02→03/07	➔	→ 09/05		03.0137-9338.2 669338	
SUBARU - IMPREZA Stufenheck (GE, GV) 01/07→							
 Bremsbackensatz, Feststellbremse							
1.5 1.5 AWD	79 79	02/08→ 02/08→	➔			03.0137-3015.2 653015	Ø 190 x 32 - HEB
2.0 i AWD 2.5 AWD	110 169 - 228	01/11→ 10/08→	➔	→ 12/11		03.0137-3015.2 653015	Ø 190 x 32 - HEB
2.5 WRX SE AWD 2.5 WRX STI AWD	195 221	01/09→12/14 01/11→					
2.5 AWD	121 - 200	01/07→	➔			03.0137-3010.2 653010	Ø 170 x 32 - HEB
Zubehörsatz, Feststellbremsbacken							
2.0 i AWD 2.5 AWD	110 169 - 228	01/11→ 10/08→		→ 12/11		03.0137-9307.2 669307	
2.5 WRX SE AWD 2.5 WRX STI AWD	195 221	01/09→12/14 01/11→					
2.5 AWD	121 - 200	01/07→	➔			03.0137-9338.2 669338	
SUBARU - IMPREZA Stufenheck (GJ_) 07/11→							
 Bremsbackensatz, Feststellbremse							
1.6 AWD 1.6 Front-Wheel Drive 2.0 AWD	84 - 85 84 110	06/12→ 06/12→09/16 07/11→	➔			03.0137-3045.2 653045	Ø 170 x 35 - HEB
Zubehörsatz, Feststellbremsbacken							
1.6 AWD 1.6 Front-Wheel Drive 2.0 AWD	84 - 85 84 110	06/12→ 06/12→09/16 07/11→	➔			03.0137-9339.2 669339	
SUBARU - JUSTY II (JMA, MS) 10/95→11/03							
 Radbremszylinder							
1.3 GX 4x4	50	10/95→11/03	➔	→ 09/00; ☐		24.3217-1725.3 020512	ALU
			➔	→ 09/00; ☐		24.3217-1726.3 020513	ALU
Zubehörsatz, Bremsbacken							
1.3 4x4	63	04/01→11/03	➔			03.0137-9287.2 669287	BOS
1.3 GX 4x4	50	10/95→11/03	➔	→ 06/98		03.0137-9271.2 669271	
			➔	07/98→ 09/00		03.0137-9287.2 669287	BOS
 Bremsbackensatz							
1.3 4x4	63	04/01→11/03	➔			03.0137-0500.2 650500	BOS Ø 200 x 32 + HEB
1.3 GX 4x4	50	10/95→11/03	➔	→ 06/98		03.0137-0315.2 650315	Ø 200 x 32
			➔	07/98→ 09/00		03.0137-0500.2 650500	BOS Ø 200 x 32 + HEB
SUBARU - JUSTY III (G3X) 09/03→							
 Radbremszylinder							
1.3 AWD 1.5 AWD	69 73	09/03→ 09/03→	➔	→ 08/07	2	24.3215-1701.3 020493	ALU
1.3 CDTi	51	12/03→08/07	➔		2	24.3215-1701.3 020493	ALU
→							


















	kW			 	! #		
SUBARU - JUSTY III (G3X) 09/03→							
Zubehörsatz, Bremsbacken							
1.3 AWD	69	09/03→	➡	→ 08/07		03.0137-9300.2	669300
1.5 AWD	73	09/03→					
1.3 CDTi	51	12/03→08/07	➡			03.0137-9300.2	669300
 Bremsbackensatz							
1.3 AWD	69	09/03→	➡	→ 08/07		03.0137-0465.2	650465 Ø 200 x 29 + HEB
1.5 AWD	73	09/03→				03.0520-1415.3	691415 Ø 200 x 29 + RZ / + Zub TopKit
1.3 CDTi	51	12/03→08/07	➡			03.0137-0465.2	650465 Ø 200 x 29 + HEB
						03.0520-1415.3	691415 Ø 200 x 29 + RZ / + Zub TopKit
SUBARU - JUSTY IV 01/07→							
 Radbremszylinder							
1.0	51	01/07→	➡	09/07→ 05/11; ☐		24.3217-1721.3	020489 ALU
			➡	09/07→ 05/11; ☐		24.3217-1722.3	020490 ALU
1.0 BiFuel	51	09/07→03/12	➡	→ 05/11; ☐		24.3217-1721.3	020489 ALU
1.3 AWD	67	03/08→	➡	→ 05/11; ☐		24.3217-1722.3	020490 ALU
Zubehörsatz, Bremsbacken							
1.0	51	01/07→	➡	09/07→ 05/11		03.0137-9353.2	669353
1.0 BiFuel	51	09/07→03/12	➡	→ 05/11		03.0137-9353.2	669353
1.3 AWD	67	03/08→					
 Bremsbackensatz							
1.0	51	01/07→	➡	09/07→ 05/11		03.0137-0489.2	650489 Ø 180 x 28 - HEB
1.0 BiFuel	51	09/07→03/12	➡	→ 05/11		03.0137-0489.2	650489 Ø 180 x 28 - HEB
1.3 AWD	67	03/08→					
SUBARU - LEGACY II (BD) 01/94→10/99							
Zubehörsatz, Bremsbacken							
2.0 i	85	09/94→03/99	➡			03.0137-9192.2	669192 AKE
2.0 i 4WD	85	09/94→03/99					
2.2 i 4WD	94 - 96	09/94→03/99					
 Bremstrommel							
2.0 i	85	09/94→03/99	➡			24.0222-8023.1	480094 Ø 269,5 x 43,5 / 230
2.0 i 4WD	85	09/94→03/99					
2.2 i 4WD	94 - 96	09/94→03/99					
 Bremsbackensatz							
2.0 i	85	09/94→03/99	➡			03.0137-0302.2	650302 AKE Ø 229 x 37
2.0 i 4WD	85	09/94→03/99					
2.2 i 4WD	94 - 96	09/94→03/99					
 Bremsbackensatz, Feststellbremse							
2.0 i	85	09/94→03/99	➡			03.0137-3010.2	653010 Ø 170 x 32 - HEB
2.0 i 4WD	85	09/94→03/99					
2.2 i 4WD	94 - 96	09/94→03/99					
2.5 i 4WD	110	06/96→03/99					
Zubehörsatz, Feststellbremsbacken							
2.0 i	85	09/94→03/99	➡			03.0137-9338.2	669338
2.0 i 4WD	85	09/94→03/99					
2.2 i 4WD	94 - 96	09/94→03/99					
2.5 i 4WD	110	06/96→03/99					
SUBARU - LEGACY IV (BL) 09/03→12/15							
 Bremsbackensatz, Feststellbremse							
2.0 2WD	132	08/05→03/12	➡			03.0137-3043.2	653043 Ø 170 x 36 - HEB
2.0 AWD	101 - 121	09/03→04/09					
2.5 AWD	121	09/03→04/09					
3.0 R AWD	180	09/03→08/09					
2.0 D AWD	110	02/08→12/09	➡	→ 04/09		03.0137-3043.2	653043 Ø 170 x 36 - HEB
2.0 R AWD	110	09/07→12/09					
2.5 i AWD	127	09/07→12/09					





















	kw			 	! #		
SUBARU - LEGACY IV (BL) 09/03→12/15							
Zubehörsatz, Feststellbremsbacken							
2.0 2WD	132	08/05→03/12	➔			03.0137-9307.2	669307
2.0 AWD	101 - 121	09/03→04/09					
2.5 AWD	121	09/03→04/09					
3.0 R AWD	180	09/03→08/09					
2.0 D AWD	110	02/08→12/09	➔	→ 04/09		03.0137-9307.2	669307
2.0 R AWD	110	09/07→12/09					
2.5 i AWD	127	09/07→12/09					
SUBARU - LEGACY IV Kombi (BP) 09/03→12/09							
 Bremsbackensatz, Feststellbremse							
2.0 AWD	101 - 121	09/03→04/09	➔			03.0137-3043.2	653043
2.5 AWD	121	09/03→04/09					
3.0 R AWD	180	09/03→08/09					
2.0 D AWD	110	02/08→12/09	➔	→ 04/09		03.0137-3043.2	653043
2.0 R AWD	110	09/07→12/09					
2.5 i AWD	127	01/08→12/09					
Zubehörsatz, Feststellbremsbacken							
2.0 AWD	101 - 121	09/03→04/09	➔			03.0137-9307.2	669307
2.5 AWD	121	09/03→04/09					
3.0 R AWD	180	09/03→08/09					
2.0 D AWD	110	02/08→12/09	➔	→ 04/09		03.0137-9307.2	669307
2.0 R AWD	110	09/07→12/09					
2.5 i AWD	127	01/08→12/09					
SUBARU - LEGACY V (BM) 05/09→							
 Bremsbackensatz, Feststellbremse							
2.0 D AWD	110	09/09→12/14	➔			03.0137-3015.2	653015
2.0 i AWD	110	09/09→12/14					
2.0 i LPG AWD	108	09/09→12/11					
2.5 GT AWD	195	07/10→12/14					
2.5 i AWD	123 - 127	09/09→12/14					
Zubehörsatz, Feststellbremsbacken							
2.0 D AWD	110	09/09→12/14				03.0137-9307.2	669307
2.0 i AWD	110	09/09→12/14					
2.0 i LPG AWD	108	09/09→12/11					
2.5 GT AWD	195	07/10→12/14					
2.5 i AWD	123 - 127	09/09→12/14					
SUBARU - LEGACY V Kombi (BR) 06/08→12/14							
 Bremsbackensatz, Feststellbremse							
2.0 D AWD	108 - 110	09/09→12/14	➔			03.0137-3015.2	653015
2.0 i AWD	110	09/09→12/14					
2.0 i LPG AWD	108	09/09→12/11					
2.5 CNG AWD	127	04/13→12/14					
2.5 GT AWD	195	07/10→12/14					
2.5 i AWD	123 - 127	05/09→12/14					
Zubehörsatz, Feststellbremsbacken							
2.0 D AWD	108 - 110	09/09→12/14				03.0137-9307.2	669307
2.0 i AWD	110	09/09→12/14					
2.0 i LPG AWD	108	09/09→12/11					
2.5 GT AWD	195	07/10→12/14					
2.5 i AWD	123 - 125	05/09→12/14					
2.5 CNG AWD	127	04/13→12/14	➔			03.0137-9307.2	669307
2.5 i AWD	127	07/12→12/14					
SUBARU - LEGACY OUTBACK (BG) 01/96→12/99							
 Bremsbackensatz, Feststellbremse							
2.5	110	01/96→12/99	➔	06/96→ 11/98		03.0137-3010.2	653010
Zubehörsatz, Feststellbremsbacken							
2.5	110	01/96→12/99	➔			03.0137-9338.2	669338














	kw			 	! #		
SUBARU - OUTBACK (BL, BP) 09/03→06/10							
 Bremsbackensatz, Feststellbremse							
2.0 D AWD 2.5 AWD	110 121	09/08→09/09 11/03→09/09	➡	→ 04/09		03.0137-3043.2 653043	Ø 170 x 36 - HEB
2.5 AWD 3.0 AWD	127 180	09/08→09/09 11/03→09/09	➡	→ 06/09		03.0137-3043.2 653043	Ø 170 x 36 - HEB
2.5 BiFuel AWD	127	09/08→06/09	➡			03.0137-3043.2 653043	Ø 170 x 36 - HEB
Zubehörsatz, Feststellbremsbacken							
2.0 D AWD 2.5 AWD	110 121	09/08→09/09 11/03→09/09	➡	→ 04/09		03.0137-9307.2 669307	
2.5 AWD 3.0 AWD	127 180	09/08→09/09 11/03→09/09	➡	→ 06/09		03.0137-9307.2 669307	
2.5 BiFuel AWD	127	09/08→06/09	➡			03.0137-9307.2 669307	
SUBARU - OUTBACK (BR) 06/09→							
 Bremsbackensatz, Feststellbremse							
2.0 D AWD	108 - 110	09/09→	➡			03.0137-3015.2 653015	Ø 190 x 32 - HEB
2.5 BiFuel AWD 2.5 i AWD	123 123 -	01/10→12/14 09/09→					
3.6 AWD 3.6 R AWD	125 183 191	06/11→12/14 09/09→					
Zubehörsatz, Feststellbremsbacken							
2.0 D AWD 2.5 i AWD	108 - 110 123 -	09/09→ 09/09→				03.0137-9307.2 669307	
3.6 AWD 3.6 R AWD	125 183 191	06/11→12/14 09/09→					
SUBARU - TREZIA 11/10→							
 Bremsbackensatz							
1.3 1.4 D	73 66	03/11→ 03/11→	➡	→ 04/14		03.0137-0528.2 650528	Ø 228 x 37 - HEB
 Seilzug, Feststellbremse							
1.3 1.4 D	73 66	03/11→ 03/11→			Scheibenbremse: <input type="checkbox"/>	24.3727-1966.2 581966	L= 1.697
					Scheibenbremse: <input type="checkbox"/>	24.3727-1967.2 581967	L= 1.739
SUBARU - XV (_GP_) 09/11→							
 Bremsbackensatz, Feststellbremse							
1.6 BiFuel AWD 1.6 i AWD	84 84	03/12→ 03/12→	➡			03.0137-3045.2 653045	Ø 170 x 35 - HEB
2.0 BiFuel AWD 2.0 D AWD	110 80 -	03/12→ 03/12→					
2.0 Hybrid AWD 2.0 i AWD	108 110 110	01/14→ 03/12→					
Zubehörsatz, Feststellbremsbacken							
1.6 BiFuel AWD 1.6 i AWD	84 84	03/12→ 03/12→	➡			03.0137-9339.2 669339	
2.0 BiFuel AWD 2.0 D AWD	110 80 -	03/12→ 03/12→					
2.0 Hybrid AWD 2.0 i AWD	108 110 110	01/14→ 03/12→					
SUBARU - XV (GT) 04/17→							
 Bremsbackensatz, Feststellbremse							
2.0 AWD 2.0 i AWD	113 115	04/17→ 04/17→	➡			03.0137-3045.2 653045	Ø 170 x 35 - HEB
Zubehörsatz, Feststellbremsbacken							
2.0 AWD 2.0 i AWD	113 115	04/17→ 04/17→	➡			03.0137-9339.2 669339	
SUZUKI - ALTO IV (EF) 10/93→06/02							
Zubehörsatz, Bremsbacken							
1.0 →	39	09/94→06/02	➡			03.0137-9127.2 669127	

	kw			 	! #		
SUZUKI - ALTO IV (EF) 10/93→06/02							
 Bremstrommel							
1.0	39	09/94→06/02	➔			24.0218-0047.1 480194	Ø 205 x 44,2 / 182 - RLG / - ABS Ring
 Bremsbackensatz							
1.0	39	09/94→06/02	➔			03.0137-0470.2 650470	Ø 180 x 31 - HEB
SUZUKI - ALTO V (HA12, HA23) 10/97→09/04							
Zubehörsatz, Bremsbacken							
1.0	43	01/00→06/02	➔			03.0137-9127.2 669127	
 Bremstrommel							
1.0	43	01/00→06/02	➔			24.0218-0047.1 480194	Ø 205 x 44,2 / 182 - RLG / - ABS Ring
 Bremsbackensatz							
1.0	43	01/00→06/02	➔			03.0137-0470.2 650470	Ø 180 x 31 - HEB
SUZUKI - ALTO VI (FF) 09/04→12/09							
 Radbremszylinder							
1.1	46	09/04→12/08	➔		2	24.3215-1702.3 020494	ALU
Zubehörsatz, Bremsbacken							
1.1	46	09/04→12/08	➔			03.0137-9127.2 669127	
 Bremstrommel							
1.1	46	09/04→12/08	➔			24.0218-0047.1 480194	Ø 205 x 44,2 / 182 - RLG / - ABS Ring
 Bremsbackensatz							
1.1	46	09/04→12/08	➔			03.0137-0425.2 650425	Ø 180 x 26 - HEB
SUZUKI - ALTO VII (GF) 01/09→							
 Bremstrommel							
1.0	49 - 50	01/09→	➔			24.0218-0039.1 480160	Ø 208 x 34,5 / 182 - RLG / - ABS Ring
1.0 LPG	50	04/09→					
 Bremsbackensatz							
1.0	49 - 50	01/09→	➔			03.0137-0503.2 650503	Ø 180 x 26 - HEB
1.0 LPG	50	04/09→					
SUZUKI - BALENO (EG) 03/95→12/09							
 Radbremszylinder							
1.3	52	09/96→05/02	➔	<input type="checkbox"/>		24.3217-1725.3 020512	ALU
1.3 i 16V	63	07/95→05/02					
1.6 i 16V	72	07/95→05/02	➔	<input type="checkbox"/>		24.3217-1726.3 020513	ALU
1.6 i 16V 4x4	72	07/95→05/02					
Zubehörsatz, Bremsbacken							
1.3	52	09/96→05/02	➔			03.0137-9271.2 669271	
1.3 i 16V	63	07/95→05/02					
1.6 i 16V	72	07/95→05/02					
1.6 i 16V 4x4	72	07/95→05/02					
 Bremstrommel							
1.3	52	09/96→05/02	➔			24.0220-0044.1 480192	Ø 244,6 x 40,2 / 202
1.3 i 16V	63	07/95→05/02					
1.6 i 16V	72	07/95→05/02					
1.6 i 16V 4x4	72	07/95→05/02					
 Bremsbackensatz							
1.3	52	09/96→05/02	➔			03.0137-0315.2 650315	Ø 200 x 32
1.3 i 16V	63	07/95→05/02					
1.6 i 16V	72	07/95→05/02					
1.6 i 16V 4x4	72	07/95→05/02					
 Seilzug, Feststellbremse							
1.3	52	09/96→05/02		Türenanzahl: 4; Trommelbremse; <input type="checkbox"/>		24.3727-2000.2 582000	L= 1.572
➔							















	kw					! #		
SUZUKI - BALENO (EG) 03/95→12/09								
 Seilzug, Feststellbremse								
1.3 i 16V	63	07/95→05/02			Türenanzahl: 5; Trommelbremse; <input type="checkbox"/>		24.3727-2000.2 582000	L= 1.572
1.6 i 16V	72	07/95→05/02			Türenanzahl: 4; Trommelbremse; <input type="checkbox"/>		24.3727-2003.2 582003	L= 1.656
1.6 i 16V 4x4	72	07/95→05/02			Türenanzahl: 5; Trommelbremse; <input type="checkbox"/>		24.3727-2003.2 582003	L= 1.656
SUZUKI - BALENO (FW, EW) 02/16→								
 Radbremsszylinder								
1.0	82	02/16→	➔			2	24.3219-1772.3 020608	ALU
1.2	66	02/16→						
1.2 Hybrid	66	02/16→						
SUZUKI - BALENO Kombi (EG) 04/95→04/05								
 Radbremsszylinder								
1.3 16V	63	03/97→05/02	➔	<input type="checkbox"/>			24.3217-1725.3 020512	ALU
1.6 i 16V	72 - 73	08/96→05/02	➔	<input type="checkbox"/>			24.3217-1726.3 020513	ALU
1.6 i 16V 4x4	72 - 73	08/96→05/02						
Zubehörsatz, Bremsbacken								
1.3 16V	63	03/97→05/02	➔				03.0137-9271.2 669271	
1.6 i 16V	72 - 73	08/96→05/02						
1.6 i 16V 4x4	72 - 73	08/96→05/02						
 Bremstrommel								
1.3 16V	63	03/97→05/02	➔				24.0220-0044.1 480192	Ø 244,6 x 40,2 / 202
1.6 i 16V	72 - 73	08/96→05/02						
1.6 i 16V 4x4	72 - 73	08/96→05/02						
 Bremsbackensatz								
1.3 16V	63	03/97→05/02	➔				03.0137-0315.2 650315	Ø 200 x 32
1.6 i 16V	72 - 73	08/96→05/02						
1.6 i 16V 4x4	72 - 73	08/96→05/02						
 Seilzug, Feststellbremse								
1.3 16V	63	03/97→05/02			Türenanzahl: 4; Trommelbremse; <input type="checkbox"/>		24.3727-2000.2 582000	L= 1.572
1.6 i 16V	72 - 73	08/96→05/02			Türenanzahl: 5; Trommelbremse; <input type="checkbox"/>		24.3727-2000.2 582000	L= 1.572
1.6 i 16V 4x4	72 - 73	08/96→05/02			Türenanzahl: 4; Trommelbremse; <input type="checkbox"/>		24.3727-2003.2 582003	L= 1.656
					Türenanzahl: 5; Trommelbremse; <input type="checkbox"/>		24.3727-2003.2 582003	L= 1.656
SUZUKI - BALENO Schrägheck (EG) 03/95→05/02								
 Radbremsszylinder								
1.3	52	09/96→05/02	➔	<input type="checkbox"/>			24.3217-1725.3 020512	ALU
1.3 i 16V	63	07/95→05/02						
1.6 i 16V	72	07/95→05/02	➔	<input type="checkbox"/>			24.3217-1726.3 020513	ALU
1.6 i 16V 4x4	72	07/95→05/02						
Zubehörsatz, Bremsbacken								
1.3	52	09/96→05/02	➔				03.0137-9271.2 669271	
1.3 i 16V	63	07/95→05/02						
1.6 i 16V	72	07/95→05/02						
1.6 i 16V 4x4	72	07/95→05/02						
 Bremstrommel								
1.3	52	09/96→05/02	➔				24.0220-0044.1 480192	Ø 244,6 x 40,2 / 202
1.3 i 16V	63	07/95→05/02						
1.6 i 16V	72	07/95→05/02						
1.6 i 16V 4x4	72	07/95→05/02						
 Bremsbackensatz								
1.3	52	09/96→05/02	➔				03.0137-0315.2 650315	Ø 200 x 32
1.3 i 16V	63	07/95→05/02						
1.6 i 16V	72	07/95→05/02						
1.6 i 16V 4x4	72	07/95→05/02						
 Seilzug, Feststellbremse								
1.3	52	09/96→05/02			Türenanzahl: 4; Trommelbremse; <input type="checkbox"/>		24.3727-2000.2 582000	L= 1.572
1.3 i 16V	63	07/95→05/02						
➔								

















	kw			 	! #		
SUZUKI - BALENO Schrägheck (EG) 03/95→05/02							
 Seilzug, Feststellbremse							
1.6 i 16V	72	07/95→05/02		Türenanzahl: 5; Trommelbremse; <input type="checkbox"/>		24.3727-2000.2 582000	L= 1.572
1.6 i 16V 4x4	72	07/95→05/02		Türenanzahl: 4; Trommelbremse; <input type="checkbox"/>		24.3727-2003.2 582003	L= 1.656
				Türenanzahl: 5; Trommelbremse; <input type="checkbox"/>		24.3727-2003.2 582003	L= 1.656
SUZUKI - CARRY Bus 03/99→							
 Radbremsszylinder							
1.3	57	03/99→12/06	➡	→ 09/04; <input type="checkbox"/>		24.3219-1723.3 020427	ALU
			➡	→ 09/04; <input type="checkbox"/>		24.3219-1758.3 020527	ALU
Zubehörsatz, Bremsbacken							
1.3	57	03/99→12/06	➡	→ 09/04		03.0137-9190.2 669190	
 Bremsbackensatz							
1.3	57	03/99→12/06	➡	→ 09/04		03.0137-0287.2 650287	Ø 220 x 36
SUZUKI - CARRY Kasten (FD) 02/99→							
 Radbremsszylinder							
1.3 16 V	58	03/00→	➡	→ 09/04; <input type="checkbox"/>		24.3219-1723.3 020427	ALU
			➡	→ 09/04; <input type="checkbox"/>		24.3219-1758.3 020527	ALU
Zubehörsatz, Bremsbacken							
1.3 16 V	58	03/00→	➡	→ 09/04		03.0137-9190.2 669190	
 Bremsbackensatz							
1.3 16 V	58	03/00→	➡	→ 09/04		03.0137-0287.2 650287	Ø 220 x 36
SUZUKI - CARRY Pritsche/Fahrgestell (FD, DA5_T, DA6_T) 02/99→							
 Radbremsszylinder							
1.3 4x4	58	10/00→07/05	➡	→ 09/04; <input type="checkbox"/>		24.3219-1723.3 020427	ALU
			➡	→ 09/04; <input type="checkbox"/>		24.3219-1758.3 020527	ALU
Zubehörsatz, Bremsbacken							
1.3	56	10/00→09/04	➡			03.0137-9190.2 669190	
1.3 4x4	58	10/00→07/05	➡	→ 09/04		03.0137-9190.2 669190	
 Bremsbackensatz							
1.3	56	10/00→09/04	➡			03.0137-0287.2 650287	Ø 220 x 36
1.3 4x4	58	10/00→07/05	➡	→ 09/04		03.0137-0287.2 650287	Ø 220 x 36
SUZUKI - CELERIO (LF) 02/14→							
 Radbremsszylinder							
1.0	50	03/14→	➡	<input type="checkbox"/>		24.3219-1749.3 020500	ALU
			➡	<input type="checkbox"/>		24.3219-1750.3 020501	ALU
 Bremsbackensatz							
1.0	50	03/14→	➡			03.0137-0534.2 650534	Ø 180 x 28 + HEB
SUZUKI - FORENZA Stufenheck 09/03→12/08							
 Bremsbackensatz, Feststellbremse							
2.0	94	09/03→12/05	➡			03.0137-3036.2 653036	Ø 168 x 26 + HEB
SUZUKI - GRAND VITARA I (FT, HT) 03/98→08/08							
 Radbremsszylinder							
1.6 4x4	69 - 73	03/98→09/05	➡	<input type="checkbox"/>		24.3222-1727.3 020519	GG
2.0 4x4	94 - 103	03/98→08/05	➡	<input type="checkbox"/>		24.3222-1728.3 020520	GG
2.0 HDI 110 16V 4x4	80	07/01→09/05					
2.0 HDI 110 4x4	80	02/01→12/03					
2.0 TD 4x4	63 - 64	03/98→09/05					
2.5 V6 24V 4x4	116	04/01→07/03					
2.7	127	06/01→08/03					
→							















	kw					! #		
SUZUKI - GRAND VITARA I (FT, HT) 03/98→08/08								
 Radbremszylinder								
2.7 4x4	127 - 135	09/01→07/03	➡	☐			24.3222-1727.3 020519	GG
			➡	☐			24.3222-1728.3 020520	GG
2.5 V6 24V 4x4	106	04/98→07/03	➡	→ 09/00; ☐			24.3222-1727.3 020519	GG
			➡	→ 09/00; ☐			24.3222-1728.3 020520	GG
2.7	135	09/03→08/06	➡	→ 09/05; ☐			24.3222-1727.3 020519	GG
			➡	→ 09/05; ☐			24.3222-1728.3 020520	GG
 Bremsbackensatz								
1.6 4x4	69 - 73	03/98→09/05	➡				03.0137-0433.2 650433	Ø 220 x 42 - HEB
2.0 4x4	94 - 103	03/98→08/05						
2.0 HDI 110 16V 4x4	80	07/01→09/05						
2.0 HDI 110 4x4	80	02/01→12/03						
2.0 TD 4x4	63 - 64	03/98→09/05						
2.5 V6 24V 4x4	116	04/01→07/03						
2.5 V6 24V 4x4	106	04/98→07/03	➡	→ 09/00			03.0137-0433.2 650433	Ø 220 x 42 - HEB
2.7 4x4	127 - 135	09/01→07/03	➡	Version: Escudo			03.0137-0433.2 650433	Ø 220 x 42 - HEB
SUZUKI - GRAND VITARA I Geländewagen offen (GT) 03/98→09/05								
 Radbremszylinder								
1.6 4x4	69	03/98→07/03	➡	☐			24.3222-1727.3 020519	GG
2.0 4x4	94	03/98→07/03	➡	☐			24.3222-1728.3 020520	GG
 Bremsbackensatz								
1.6 4x4	69	03/98→07/03	➡				03.0137-0433.2 650433	Ø 220 x 42 - HEB
2.0 4x4	94	03/98→07/03						
SUZUKI - GRAND VITARA II (JT, TE, TD) 04/05→								
 Radbremszylinder								
1.6	78	10/05→	➡	→ 02/15		2	24.3222-1727.3 020519	GG
			➡	→ 02/15; ☐			24.3222-1728.3 020520	GG
1.6 All-wheel Drive	73 - 77	09/05→	➡			2	24.3222-1727.3 020519	GG
1.6 All-wheel Drive	78	04/05→02/15	➡			2	24.3222-1727.3 020519	GG
1.9 DDiS	95	03/06→08/08						
2.0 All-wheel Drive	103	10/05→02/15	➡	☐			24.3222-1728.3 020520	GG
1.9 DDiS All-wheel Drive	95	10/05→02/15	➡	→ 08/08		2	24.3222-1727.3 020519	GG
			➡	→ 08/08; ☐			24.3222-1728.3 020520	GG
2.0	103	10/05→02/15	➡	→ 12/11		2	24.3222-1727.3 020519	GG
			➡	→ 12/11; ☐			24.3222-1728.3 020520	GG
2.0	107	08/06→	➡	→ 12/11; ☐			24.3222-1727.3 020519	GG
			➡	→ 12/11; ☐			24.3222-1728.3 020520	GG
2.0 All-wheel Drive	95	07/07→02/10	➡	☐			24.3222-1727.3 020519	GG
2.7 All-wheel Drive	136	01/07→12/08	➡	☐			24.3222-1728.3 020520	GG
2.7	138	09/05→12/08	➡	10/05→ 08/08; ☐			24.3222-1727.3 020519	GG
			➡	10/05→ 08/08; ☐			24.3222-1728.3 020520	GG
2.7 All-wheel Drive	138	04/05→08/08	➡	10/05→; ☐			24.3222-1727.3 020519	GG
			➡	10/05→; ☐			24.3222-1728.3 020520	GG
Zubehörsatz, Bremsbacken								
1.6	78	10/05→	➡	→ 02/15; Grand Vitara			03.0137-9289.2 669289	
1.6 All-wheel Drive	78	04/05→02/15	➡				03.0137-9289.2 669289	
1.9 DDiS	95	03/06→08/08						
1.9 DDiS All-wheel Drive	95	10/05→02/15						
 Bremsbackensatz								
1.6	78	10/05→	➡	→ 12/07; Grand Escudo			03.0137-0433.2 650433	Ø 220 x 42 - HEB
			➡	→ 02/15; Grand Vitara			03.0137-0499.2 650499	Ø 254 x 41 - HEB
1.6 All-wheel Drive	73 - 78	04/05→	➡				03.0137-0499.2 650499	Ø 254 x 41 - HEB
1.9 DDiS	95	03/06→08/08						


























	kW					! #		
SUZUKI - GRAND VITARA II (JT, TE, TD) 04/05→								
 Bremsbackensatz								
1.9 DDiS All-wheel Drive	95	10/05→02/15	➔				03.0137-0499.2 650499	Ø 254 x 41 - HEB
2.0 All-wheel Drive	103	10/05→02/15						
2.7 All-wheel Drive	136 - 138	04/05→12/08						
2.0	103	10/05→02/15	➔	→ 12/11			03.0137-0433.2 650433	Ø 220 x 42 - HEB
			➔				03.0137-0499.2 650499	Ø 254 x 41 - HEB
2.0	107	08/06→	➔	→ 12/11			03.0137-0433.2 650433	Ø 220 x 42 - HEB
2.0 All-wheel Drive	95	07/07→02/10	➔				03.0137-0433.2 650433	Ø 220 x 42 - HEB
2.7	138	09/05→12/08	➔	10/05→08/08			03.0137-0433.2 650433	Ø 220 x 42 - HEB
 Bremsbackensatz, Feststellbremse								
1.6 All-wheel Drive	77	03/13→	➔				03.0137-3046.2 653046	Ø 200 x 37 - HEB
1.9 DDiS All-wheel Drive	95	10/05→02/15						
2.0	99 - 103	10/05→						
2.0 All-wheel Drive	103	10/05→02/15						
2.4	124	09/09→						
2.4 All-wheel Drive	122 - 124	01/09→						
3.2 All-wheel Drive	165 - 171	06/08→02/15						
SUZUKI - IGNIS I (FH) 10/00→12/05								
 Radbremszylinder								
1.3	61	10/00→09/03	➔	→ 08/03	2	24.3215-1702.3 020494	ALU	
1.3 4WD	61	10/00→09/03						
1.5 Sport	80	12/03→12/05	➔	für Fahrzeuge ohne Sportfahrwerk	2	24.3215-1701.3 020493	ALU	
Zubehörsatz, Bremsbacken								
1.3	61	10/00→09/03	➔	→ 08/03		03.0137-9127.2 669127		
1.3 4WD	61	10/00→09/03						
1.5 Sport	80	12/03→12/05	➔	für Fahrzeuge ohne Sportfahrwerk		03.0137-9300.2 669300		
 Bremsbackensatz								
1.3	61	10/00→09/03	➔	→ 08/03		03.0137-0425.2 650425	Ø 180 x 26 - HEB	
1.3 4WD	61	10/00→09/03						
1.5 Sport	80	12/03→12/05	➔	für Fahrzeuge ohne Sportfahrwerk		03.0137-0465.2 650465	Ø 200 x 29 + HEB	
						03.0520-1415.3 691415	Ø 200 x 29 + RZ / + Zub TopKit	
SUZUKI - IGNIS II (MH) 08/03→								
 Radbremszylinder								
1.3	69	09/03→	➔		2	24.3215-1701.3 020493	ALU	
1.3 4x4	69	09/03→						
1.5	73	09/03→						
1.5 4x4	73	09/03→						
1.3 DDiS	51	09/03→	➔	→ 12/12	2	24.3215-1701.3 020493	ALU	
Zubehörsatz, Bremsbacken								
1.3	69	09/03→	➔	→ 12/12		03.0137-9300.2 669300		
1.3 4x4	69	09/03→						
1.3 DDiS	51	09/03→						
1.5	73	09/03→						
1.5 4x4	73	09/03→						
 Bremsbackensatz								
1.3	69	09/03→	➔	→ 12/12		03.0137-0465.2 650465	Ø 200 x 29 + HEB	
1.3 4x4	69	09/03→						
1.3 DDiS	51	09/03→				03.0520-1415.3 691415	Ø 200 x 29 + RZ / + Zub TopKit	
1.5	73	09/03→						
1.5 4x4	73	09/03→						
SUZUKI - IGNIS III (MF, FF) 10/16→								
 Radbremszylinder								
1.2	66	10/16→	➔		2	24.3219-1769.3 020610	ALU	
1.2 AllGrip	66	10/16→						
1.2 Hybrid	61 - 66	10/16→						
1.2 Hybrid AllGrip	61 - 66	10/16→						












	kW			 	! #		
SUZUKI - JIMNY Geländewagen geschlossen (A6G) 07/18→							
 Radbremsszylinder							
1.5 AllGrip	75	07/18→	→	<input type="checkbox"/>	24.3219-1723.3	020427	ALU
			→	<input type="checkbox"/>	24.3219-1724.3	020428	ALU
 Bremsbackensatz							
1.5 AllGrip	75	07/18→	→		03.0137-0287.2	650287	Ø 220 x 36
SUZUKI - JIMNY Geländewagen geschlossen (SN) 07/98→							
 Radbremsszylinder							
1.3	63	08/04→	→	<input type="checkbox"/>	24.3219-1723.3	020427	ALU
1.3 16V	60	02/01→	→	<input type="checkbox"/>	24.3219-1758.3	020527	ALU
1.3 16V 4WD	60	02/01→	→	<input type="checkbox"/>			
1.3 16V 4x4	63	08/05→					
1.3 4WD	62	05/14→					
1.3 4x4	63	09/98→08/00					
1.5 DDiS 4WD	48	12/03→					
1.5 DDiS 4x4	63	08/05→					
Zubehörsatz, Bremsbacken							
1.3	63	08/04→	→		03.0137-9128.2	669128	
1.3 16V	60	02/01→					
1.3 16V 4WD	60	02/01→					
1.3 16V 4x4	63	08/05→					
1.3 4WD	62	05/14→					
1.3 4x4	63	09/98→08/00					
1.5 DDiS 4WD	48	12/03→					
1.5 DDiS 4x4	63	08/05→					
 Bremsbackensatz							
1.3	63	08/04→	→		03.0137-0287.2	650287	Ø 220 x 36
1.3 16V	60	02/01→					
1.3 16V 4WD	60	02/01→					
1.3 16V 4x4	63	08/05→					
1.3 4WD	62	05/14→					
1.3 4x4	63	09/98→08/00					
1.5 DDiS 4WD	48	12/03→					
1.5 DDiS 4x4	63	08/05→					
SUZUKI - JIMNY Geländewagen offen (SN) 01/98→							
 Radbremsszylinder							
1.3	63	08/04→	→	<input type="checkbox"/>	24.3219-1723.3	020427	ALU
1.3 4WD	63	03/13→	→	<input type="checkbox"/>	24.3219-1758.3	020527	ALU
 Bremsbackensatz							
1.3	63	08/04→	→		03.0137-0287.2	650287	Ø 220 x 36
1.3 4WD	63	03/13→					
SUZUKI - LIANA (ER, RH_) 10/01→							
 Radbremsszylinder							
1.3	66	03/02→	→	→ 12/07; <input type="checkbox"/>	24.3217-1725.3	020512	ALU
1.4 DDiS	66	04/04→			24.3217-1726.3	020513	ALU
1.6	76 -	03/02→	→	→ 12/07; <input type="checkbox"/>			
	79						
1.6 4WD	76 -	03/02→					
	78						
1.6 i	78	04/02→					
1.5	81	04/04→11/07	→	01/05→; <input type="checkbox"/>	24.3217-1725.3	020512	ALU
			→	01/05→; <input type="checkbox"/>	24.3217-1726.3	020513	ALU
1.6 4WD	79	01/05→12/07	→	<input type="checkbox"/>	24.3217-1725.3	020512	ALU
2.0	108	10/01→03/04	→	<input type="checkbox"/>	24.3217-1726.3	020513	ALU
Zubehörsatz, Bremsbacken							
1.3	66	03/02→	→	→ 12/07	03.0137-9271.2	669271	
1.4 DDiS	66	04/04→					
1.6	76 -	03/02→					
	79						
1.6 4WD	76 -	03/02→					
	78						
1.6 i	78	04/02→					
1.5	81	04/04→11/07	→	01/05→	03.0137-9271.2	669271	
1.6 4WD	79	01/05→12/07	→		03.0137-9271.2	669271	
2.0	108	10/01→03/04	→				
→							



























	kW			 	! #		
SUZUKI - LIANA (ER, RH_) 10/01→							
 Bremstrommel							
1.3 1.4 DDiS 1.6 1.6 4WD 1.6 i	66 66 76 - 79 76 - 78 78	03/02→ 04/04→ 03/02→ 03/02→ 04/02→	➔	→ 12/07		24.0220-0044.1 480192	Ø 244,6 x 40,2 / 202
1.5	81	04/04→11/07	➔	01/05→		24.0220-0044.1 480192	Ø 244,6 x 40,2 / 202
1.6 4WD 2.0	79 108	01/05→12/07 10/01→03/04	➔			24.0220-0044.1 480192	Ø 244,6 x 40,2 / 202
 Bremsbackensatz							
1.3 1.4 DDiS 1.6 1.6 4WD 1.6 i	66 66 76 - 79 76 - 78 78	03/02→ 04/04→ 03/02→ 03/02→ 04/02→	➔	→ 12/07		03.0137-0315.2 650315	Ø 200 x 32
1.5	81	04/04→11/07	➔	01/05→		03.0137-0315.2 650315	Ø 200 x 32
1.6 4WD 2.0	79 108	01/05→12/07 10/01→03/04	➔			03.0137-0315.2 650315	Ø 200 x 32
SUZUKI - LIANA Schrägheck 06/01→							
 Radbremszylinder							
1.3 1.4 DDiS 1.6 1.6 4WD 1.6 i 2.3	66 66 76 - 79 76 - 78 114	07/01→12/07 04/04→12/07 07/01→12/07 07/01→12/07 04/02→12/07 04/04→11/07	➔	<input type="checkbox"/>		24.3217-1725.3 020512	ALU
			➔	<input type="checkbox"/>		24.3217-1726.3 020513	ALU
Zubehörsatz, Bremsbacken							
1.3 1.4 DDiS 1.6 1.6 4WD 1.6 i	66 66 76 - 79 76 - 79 78	07/01→12/07 04/04→12/07 07/01→12/07 07/01→12/07 04/02→12/07	➔			03.0137-9271.2 669271	
 Bremstrommel							
1.3 1.4 DDiS 1.6 1.6 4WD 1.6 i 2.3	66 66 76 - 79 76 - 78 114	07/01→12/07 04/04→12/07 07/01→12/07 07/01→12/07 04/02→12/07 04/04→11/07	➔			24.0220-0044.1 480192	Ø 244,6 x 40,2 / 202
 Bremsbackensatz							
1.3 1.4 DDiS 1.6 1.6 4WD 1.6 i 2.3	66 66 76 - 79 76 - 78 114	07/01→12/07 04/04→12/07 07/01→12/07 07/01→12/07 04/02→12/07 04/04→11/07	➔			03.0137-0315.2 650315	Ø 200 x 32
SUZUKI - SAMURAI Geländewagen geschlossen (SJ_) 09/84→12/04							
 Radbremszylinder							
1.3 All-wheel Drive	51	11/88→12/04	➔	11/98→; <input type="checkbox"/>		24.3222-1738.3 020564	ALU
1.3 All-wheel Drive	59	01/00→12/04	➔	09/00→; <input type="checkbox"/>		24.3222-1738.3 020564	ALU
 Bremsbackensatz							
1.0 All-wheel Drive 1.3 All-wheel Drive	33 44 - 51	11/88→12/04 11/88→12/04	➔	→ 12/92		03.0137-0306.2 650306	Ø 220 x 40















	kw			 	! #		
SUZUKI - SPLASH (EX) 01/08→							
 Radbremszylinder							
1.0	48 - 50	01/08→	➔		2	24.3219-1756.3 020511	BOS ALU
1.2	63	01/08→					
1.2 LPG	63	04/08→12/14					
1.2 VVT	66 - 69	09/10→					
1.3 CDTI	55	01/08→					
Zubehörsatz, Bremsbacken							
1.0	48 - 50	01/08→	➔			03.0137-9287.2 669287	BOS
1.2	63	01/08→					
1.2 LPG	63	04/08→12/14					
1.2 VVT	66 - 69	09/10→					
1.3 CDTI	55	01/08→					
 Bremsbackensatz							
1.0	48 - 50	01/08→	➔			03.0137-0466.2 650466	BOS Ø 200 x 32 + HEB
1.2	63	01/08→				03.0520-6919.3 696919	BOS Ø 200 x 32 + RZ / + Zub TopKit
1.2 LPG	63	04/08→12/14					
1.2 VVT	66 - 69	09/10→					
1.3 CDTI	55	01/08→					
 Seilzug, Feststellbremse							
1.0	48 - 50	01/08→		Trommelbremse; <input type="checkbox"/>		24.3727-0792.2 580792	L= 1.600
1.2	63	01/08→		Trommelbremse; <input type="checkbox"/>		24.3727-0793.2 580793	L= 1.600
1.2 LPG	63	04/08→12/14					
1.2 VVT	66 - 69	09/10→					
1.3 CDTI	55	01/08→					
SUZUKI - SWIFT II Schrägheck (EA, MA) 03/89→12/05							
 Radbremszylinder							
1.0	37	03/89→05/01	➔	08/92→; → 320339; + ABS; Türenanzahl: 4; <input type="checkbox"/>		24.3217-1725.3 020512	ALU
			➔	08/92→; → 320339; + ABS; Türenanzahl: 4; <input type="checkbox"/>		24.3217-1726.3 020513	ALU
1.0 i	39	01/95→12/05	➔	11/96→ 12/04	2	24.3215-1704.3 020532	GG
			➔	→ 320339; + ABS; Türenanzahl: 4; <input type="checkbox"/>		24.3217-1725.3 020512	ALU
			➔	→ 320339; + ABS; Türenanzahl: 4; <input type="checkbox"/>		24.3217-1726.3 020513	ALU
1.3	50	03/89→05/01	➔	11/96→; Türenanzahl: 3	2	24.3215-1704.3 020532	GG
			➔	11/96→; Türenanzahl: 2	2	24.3215-1704.3 020532	GG
			➔	11/96→; Türenanzahl: 5	2	24.3215-1704.3 020532	GG
			➔	11/96→; Türenanzahl: 4; <input type="checkbox"/>		24.3217-1725.3 020512	ALU
			➔	11/96→; Türenanzahl: 4; <input type="checkbox"/>		24.3217-1726.3 020513	ALU
1.3	63	06/01→12/03	➔	Türenanzahl: 5	2	24.3215-1704.3 020532	GG
			➔	Türenanzahl: 2	2	24.3215-1704.3 020532	GG
			➔	Türenanzahl: 3	2	24.3215-1704.3 020532	GG
			➔	Türenanzahl: 4; <input type="checkbox"/>		24.3217-1725.3 020512	ALU
			➔	Türenanzahl: 4; <input type="checkbox"/>		24.3217-1726.3 020513	ALU
1.3 4WD	50	03/89→05/01	➔	11/96→; <input type="checkbox"/>		24.3217-1725.3 020512	ALU
			➔	11/96→; <input type="checkbox"/>		24.3217-1726.3 020513	ALU
Zubehörsatz, Bremsbacken							
1.0	37	03/89→05/01	➔	08/92→; → 320339; + ABS; Türenanzahl: 4		03.0137-9271.2 669271	
			➔	320340→; → 10/96; + ABS; Türenanzahl: 4		03.0137-9287.2 669287	BOS
1.0 i	39	01/95→12/05	➔	→ 320339; + ABS; Türenanzahl: 4		03.0137-9271.2 669271	
			➔	320340→; → 10/96; + ABS; Türenanzahl: 4		03.0137-9287.2 669287	BOS
1.3	50	03/89→05/01	➔	11/96→; Türenanzahl: 4		03.0137-9271.2 669271	
1.3	63	06/01→12/03	➔	Türenanzahl: 4		03.0137-9271.2 669271	
1.3 4WD	50	03/89→05/01	➔	11/96→		03.0137-9271.2 669271	












	kw					! #		
SUZUKI - SWIFT II Schrägheck (EA, MA) 03/89→12/05								
 Bremstrommel								
1.0	37	03/89→05/01	➡	08/92→ 10/96; - ABS; Türenanzahl: 3		24.0218-0042.1	480164	Ø 222,2 x 36 / 182 - RLG
			➡	08/92→ 10/96; - ABS; Türenanzahl: 5		24.0218-0042.1	480164	Ø 222,2 x 36 / 182 - RLG
1.0 i	39	01/95→12/05	➡	→ 10/96; - ABS; Türenanzahl: 3		24.0218-0042.1	480164	Ø 222,2 x 36 / 182 - RLG
			➡	→ 10/96; - ABS; Türenanzahl: 5		24.0218-0042.1	480164	Ø 222,2 x 36 / 182 - RLG
			➡	11/96→ 12/04		24.0218-0042.1	480164	Ø 222,2 x 36 / 182 - RLG
1.3	50	03/89→05/01	➡	11/96→; Türenanzahl: 2		24.0218-0042.1	480164	Ø 222,2 x 36 / 182 - RLG
			➡	11/96→; Türenanzahl: 3		24.0218-0042.1	480164	Ø 222,2 x 36 / 182 - RLG
			➡	11/96→; Türenanzahl: 5		24.0218-0042.1	480164	Ø 222,2 x 36 / 182 - RLG
1.3	63	06/01→12/03	➡	Türenanzahl: 2		24.0218-0042.1	480164	Ø 222,2 x 36 / 182 - RLG
			➡	Türenanzahl: 3		24.0218-0042.1	480164	Ø 222,2 x 36 / 182 - RLG
			➡	Türenanzahl: 5		24.0218-0042.1	480164	Ø 222,2 x 36 / 182 - RLG
 Bremsbackensatz								
1.0	37	03/89→05/01	➡	08/92→; → 320339; + ABS; Türenanzahl: 4		03.0137-0315.2	650315	Ø 200 x 32
			➡	08/92→ 10/96; - ABS; Türenanzahl: 5		03.0137-0414.2	650414	Ø 180 x 27 - HEB
			➡	08/92→ 10/96; - ABS; Türenanzahl: 3		03.0137-0414.2	650414	Ø 180 x 27 - HEB
			➡	320340→; → 10/96; + ABS; Türenanzahl: 4		03.0137-0500.2	650500	BOS Ø 200 x 32 + HEB
1.0 i	39	01/95→12/05	➡	→ 320339; + ABS; Türenanzahl: 4		03.0137-0315.2	650315	Ø 200 x 32
			➡	→ 10/96; - ABS; Türenanzahl: 3		03.0137-0414.2	650414	Ø 180 x 27 - HEB
			➡	→ 10/96; - ABS; Türenanzahl: 5		03.0137-0414.2	650414	Ø 180 x 27 - HEB
			➡	11/96→ 12/04		03.0137-0414.2	650414	Ø 180 x 27 - HEB
			➡	320340→; → 10/96; + ABS; Türenanzahl: 4		03.0137-0500.2	650500	BOS Ø 200 x 32 + HEB
1.3	50	03/89→05/01	➡	11/96→; Türenanzahl: 4		03.0137-0315.2	650315	Ø 200 x 32
			➡	11/96→; Türenanzahl: 2		03.0137-0414.2	650414	Ø 180 x 27 - HEB
			➡	11/96→; Türenanzahl: 3		03.0137-0414.2	650414	Ø 180 x 27 - HEB
			➡	11/96→; Türenanzahl: 5		03.0137-0414.2	650414	Ø 180 x 27 - HEB
1.3	63	06/01→12/03	➡	Türenanzahl: 4		03.0137-0315.2	650315	Ø 200 x 32
			➡	Türenanzahl: 2		03.0137-0414.2	650414	Ø 180 x 27 - HEB
			➡	Türenanzahl: 3		03.0137-0414.2	650414	Ø 180 x 27 - HEB
			➡	Türenanzahl: 5		03.0137-0414.2	650414	Ø 180 x 27 - HEB
1.3 4WD	50	03/89→05/01	➡	11/96→		03.0137-0315.2	650315	Ø 200 x 32
SUZUKI - SWIFT II Stufenheck (AH, AJ) 03/89→05/01								
 Radbremszylinder								
1.6 i	68	01/90→05/01	➡	08/92→ 10/96; ☐		24.3219-1770.3	020587	ALU
1.6 i 4WD	68	01/90→05/01	➡	08/92→ 10/96; ☐		24.3219-1771.3	020588	ALU
Zubehörsatz, Bremsbacken								
1.6 i	68	01/90→05/01	➡	08/92→ 10/96		03.0137-9271.2	669271	
1.6 i 4WD	68	01/90→05/01	➡	08/92→ 10/96		03.0137-9271.2	669271	
 Bremsbackensatz								
1.6 i	68	01/90→05/01	➡	08/92→ 10/96		03.0137-0315.2	650315	Ø 200 x 32
1.6 i 4WD	68	01/90→05/01	➡	08/92→ 10/96		03.0137-0315.2	650315	Ø 200 x 32
SUZUKI - SWIFT III (MZ, EZ) 02/05→								
 Radbremszylinder								
1.2	66	04/08→12/10	➡		2	24.3219-1756.3	020511	BOS ALU
1.3	67	02/05→06/15	➡					
1.3 4x4	66 -	02/05→	➡					
	68		➡					
1.3 DDiS	51 -	08/05→	➡					
	55		➡					
1.5	75	02/05→	➡					
1.5 4x4	74	02/05→	➡					
1.3	68	02/05→	➡	→ 09/10	2	24.3219-1756.3	020511	BOS ALU
1.3 LPG	68	09/08→12/10	➡	Fahrzeugproduktionsland Ungarn	2	24.3219-1756.3	020511	BOS ALU
→								

















	kw			 	! #		
SUZUKI - SWIFT III (MZ, EZ) 02/05→							
Zubehörsatz, Bremsbacken							
1.2 1.3 1.3 DDiS	66 67 51 -	04/08→12/10 02/05→06/15 08/05→	➔			03.0137-9271.2 669271 03.0137-9287.2 669287	BOS
1.5	55 75	02/05→					
1.3	68	02/05→	➔			03.0137-9271.2 669271	
			➔	→ 09/10		03.0137-9287.2 669287	BOS
1.3 4x4 1.3 LPG 1.5 4x4	66 - 68 68 74	02/05→ 09/08→12/10 02/05→	➔			03.0137-9287.2 669287	BOS
 Bremstrommel							
1.3 4x4 1.5 4x4	66 - 68 74	02/05→ 02/05→	➔	Fahrzeugproduktionsland Japan		24.0220-0044.1 480192	Ø 244,6 x 40,2 / 202
 Bremsbackensatz							
1.2 1.3	66 67	04/08→12/10 02/05→06/15	➔	Fahrzeugproduktionsland Ungarn		03.0137-0466.2 650466	BOS Ø 200 x 32 + HEB
			➔	Fahrzeugproduktionsland Japan		03.0137-0529.2 650529	Ø 200 x 32 - HEB
			➔			03.0520-6919.3 696919	BOS Ø 200 x 32 + RZ / + Zub TopKit
1.3	68	02/05→	➔	→ 09/10; Fahrzeugproduktionsland Ungarn		03.0137-0466.2 650466	BOS Ø 200 x 32 + HEB
			➔	→ 09/10; Fahrzeugproduktionsland Japan		03.0137-0529.2 650529	Ø 200 x 32 - HEB
			➔	Fahrzeugproduktionsland Ungarn		03.0520-6919.3 696919	BOS Ø 200 x 32 + RZ / + Zub TopKit
1.3 4x4 1.5 4x4	66 - 68 74	02/05→ 02/05→	➔	Fahrzeugproduktionsland Japan		03.0137-0315.2 650315	Ø 200 x 32
			➔	Fahrzeugproduktionsland Ungarn		03.0137-0466.2 650466	BOS Ø 200 x 32 + HEB
						03.0520-6919.3 696919	BOS Ø 200 x 32 + RZ / + Zub TopKit
1.3 DDiS 1.5	51 - 55 75	08/05→ 02/05→	➔	Fahrzeugproduktionsland Ungarn		03.0137-0466.2 650466	BOS Ø 200 x 32 + HEB
						03.0520-6919.3 696919	BOS Ø 200 x 32 + RZ / + Zub TopKit
			➔	Fahrzeugproduktionsland Japan		03.0137-0529.2 650529	Ø 200 x 32 - HEB
1.3 LPG	68	09/08→12/10	➔			03.0137-0466.2 650466	BOS Ø 200 x 32 + HEB
						03.0520-6919.3 696919	BOS Ø 200 x 32 + RZ / + Zub TopKit
 Seilzug, Feststellbremse							
1.2 1.3 1.3 4x4	66 67 66 -	04/08→12/10 02/05→06/15 02/05→		Fahrzeugproduktionsland Ungarn; Trom- melbremse; <input type="checkbox"/>		24.3727-2004.2 582004	L= 1.625
1.3 DDiS	68 51 -	08/05→		Fahrzeugproduktionsland Ungarn; Trom- melbremse; <input type="checkbox"/>		24.3727-2005.2 582005	L= 1.625
1.5 1.5 4x4	55 75 74	02/05→ 02/05→					
1.3	68	02/05→		→ 09/10; Fahrzeugproduktionsland Ungarn; Trommelbremse; <input type="checkbox"/>		24.3727-2004.2 582004	L= 1.625
				→ 09/10; Fahrzeugproduktionsland Ungarn; Trommelbremse; <input type="checkbox"/>		24.3727-2005.2 582005	L= 1.625
1.3 LPG	68	09/08→12/10		Fahrzeugproduktionsland Ungarn; <input type="checkbox"/>		24.3727-2004.2 582004	L= 1.625
				Fahrzeugproduktionsland Ungarn; <input type="checkbox"/>		24.3727-2005.2 582005	L= 1.625
1.6	92	05/06→		Scheibenbremse; <input type="checkbox"/>		24.3727-2008.2 582008	L= 1.494
				Scheibenbremse; <input type="checkbox"/>		24.3727-2009.2 582009	L= 1.494
SUZUKI - SWIFT IV (FZ, NZ) 10/10→							
 Radbremszylinder							
1.2 1.2 4WD 1.2 4x4	63 - 69 67	10/10→ 08/12→	➔		2	24.3219-1769.3 020610	ALU
1.3 DDiS 1.4 1.6 →	66 - 69 55 70 100	10/10→ 10/10→ 10/10→ 02/11→ 01/12→					














































	kW			 	! #		
SUZUKI - SWIFT IV (FZ, NZ) 10/10→							
Zubehörsatz, Bremsbacken							
1.2	63 - 69	10/10→	➔			03.0137-9271.2 669271	
1.2 4WD	67	08/12→					
1.2 4x4	66 - 69	10/10→					
1.3 DDiS	55	10/10→					
1.4	70	02/11→					
1.6	100	01/12→					
 Bremsbackensatz							
1.2	63 - 69	10/10→	➔			03.0137-0509.2 650509	Ø 200 x 26 + HEB
1.2 4WD	67	08/12→					
1.2 4x4	66 - 69	10/10→					
1.3 DDiS	55	10/10→					
1.4	70	02/11→					
1.6	100	01/12→					
 Seilzug, Feststellbremse							
1.2	63 - 69	10/10→		für Fahrzeuge mit Scheibenbremse an der Hinterachse; Scheibenbremse; <input type="checkbox"/>	24.3727-2010.2 582010		L= 1.480
1.2 4WD	67	08/12→					
1.2 4x4	66 - 69	10/10→		für Fahrzeuge mit Scheibenbremse an der Hinterachse; Scheibenbremse; <input type="checkbox"/>	24.3727-2011.2 582011		L= 1.480
1.3 DDiS	55	10/10→					
1.4	70	02/11→					
SUZUKI - SWIFT V (AZ) 01/17→							
 Radbremszylinder							
1.0	82	04/17→	➔	GL/GLA	2	24.3219-1769.3 020610	ALU
1.0 SHVS	82	04/17→					
1.2	66 - 67	01/17→					
1.2 AllGrip	66	04/17→					
1.2 SHVS	66	04/17→					
1.2 SHVS AllGrip	66	04/17→					
1.2 Hybrid)	61	06/20→	➔		2	24.3219-1769.3 020610	ALU
1.2 Hybrid) AllGrip	61	06/20→					
SUZUKI - SX4 (EY, GY) 06/06→							
 Radbremszylinder							
1.5	73	06/06→07/10	➔	Fahrzeugproduktionsland Ungarn; - ABS	2	24.3219-1756.3 020511	BOS ALU
1.5 VVTi	81	07/07→12/15					
1.6 LPG	79	06/06→12/12					
1.6 VVT	79 - 88	06/06→					
1.6 VVT 4x4	79 - 88	06/06→					
1.5 VVT	82	07/10→	➔	- ABS	2	24.3219-1756.3 020511	BOS ALU
1.5 VVT 4x4	82	07/10→					
1.6 DDiS	66	04/07→					
1.6 VVT 4x4	82	07/09→					
1.9 DDiS	88	06/06→					
1.9 DDiS 4x4	88	06/06→					
2.0 16V 4x4	112	01/10→					
2.0 DDiS	99	07/09→					
2.0 DDiS 4x4	99	07/09→					
1.6 VVT	81 - 82	11/10→12/15	➔	Fahrzeugproduktionsland Ungarn	2	24.3219-1756.3 020511	BOS ALU
1.6 VVT 4x4	81	01/12→12/15					
Zubehörsatz, Bremsbacken							
1.5	73	06/06→07/10	➔	Fahrzeugproduktionsland Ungarn		03.0137-9319.2 669319	BOS
1.5 VVTi	81	07/07→12/15					
1.6 LPG	79	06/06→12/12					
1.6 VVT	79 - 88	06/06→					
1.6 VVT 4x4	79 - 88	06/06→					
1.5 VVT	82	07/10→	➔			03.0137-9319.2 669319	BOS
1.5 VVT 4x4	82	07/10→					
1.6 DDiS	66	04/07→					
1.6 VVT 4x4	82	07/09→					
1.9 DDiS	88	06/06→					
1.9 DDiS 4x4	88	06/06→					
2.0 16V 4x4	112	01/10→					
2.0 DDiS	99	07/09→					
2.0 DDiS 4x4	99	07/09→					














	kw			 	! #		
SUZUKI - SX4 (EY, GY) 06/06→							
 Bremsbackensatz							
1.5 1.5 VVTi 1.6 LPG 1.6 VVT	73 81 79 79 - 88	06/06→07/10 07/07→12/15 06/06→12/12 06/06→	➔	Fahrzeugproduktionsland Ungarn		03.0137-0490.2 650490	BOS Ø 220 x 35 + HEB
1.6 VVT 4x4	79 - 88	06/06→	➔	Fahrzeugproduktionsland Ungarn; - ABS		03.0520-7719.3 697719	BOS Ø 220 x 35 + RZ / + Zub TopKit
1.5 VVT 1.5 VVT 4x4 1.6 DDIS 1.6 VVT 4x4 1.9 DDiS 1.9 DDiS 4x4 2.0 16V 4x4 2.0 DDiS 2.0 DDiS 4x4	82 82 66 82 88 88 112 99 99	07/10→ 07/10→ 04/07→ 07/09→ 06/06→ 06/06→ 01/10→ 07/09→ 07/09→	➔	- ABS		03.0137-0490.2 650490 03.0520-7719.3 697719	BOS Ø 220 x 35 + HEB BOS Ø 220 x 35 + RZ / + Zub TopKit
1.6 VVT 1.6 VVT 4x4	81 - 82 81	11/10→12/15 01/12→12/15	➔	Fahrzeugproduktionsland Ungarn		03.0137-0490.2 650490	BOS Ø 220 x 35 + HEB
 Seilzug, Feststellbremse							
1.5 1.5 VVT 1.6 LPG 1.6 VVT	73 82 79 79 - 88	06/06→07/10 07/10→ 06/06→12/12 06/06→		Fahrzeugproduktionsland Ungarn; + ABS; Scheibenbremse; <input type="checkbox"/>		24.3727-2006.2 582006	L= 1.638
1.6 VVT 4x4	79 - 88	06/06→		Fahrzeugproduktionsland Ungarn; + ABS; Scheibenbremse; <input type="checkbox"/>		24.3727-2007.2 582007	L= 1.638
1.5 VVT 4x4 1.6 DDIS 1.6 VVT 4x4 1.9 DDiS 1.9 DDiS 4x4 2.0 16V 4x4 2.0 DDiS 2.0 DDiS 4x4	82 66 82 88 88 112 99 99	07/10→ 04/07→ 07/09→ 06/06→ 06/06→ 01/10→ 07/09→ 07/09→		+ ABS; Scheibenbremse; <input type="checkbox"/>		24.3727-2006.2 582006 24.3727-2007.2 582007	L= 1.638 L= 1.638
1.5 VVTi	81	07/07→12/15		Fahrzeugproduktionsland Japan; + ABS; Scheibenbremse; <input type="checkbox"/>		24.3727-2006.2 582006	L= 1.638
				Fahrzeugproduktionsland Japan; + ABS; Scheibenbremse; <input type="checkbox"/>		24.3727-2007.2 582007	L= 1.638
1.6 VVT 1.6 VVT 4x4	81 - 82 81	11/10→12/15 01/12→12/15		für Fahrzeuge mit Scheibenbremse an der Hinterachse; Fahrzeugproduktionsland Japan; <input type="checkbox"/>		24.3727-2006.2 582006	L= 1.638
				für Fahrzeuge mit Scheibenbremse an der Hinterachse; Fahrzeugproduktionsland Ungarn; <input type="checkbox"/>		24.3727-2007.2 582007	L= 1.638
SUZUKI - SX4 Stufenheck (GY, RW) 10/07→							
 Radbremszylinder							
1.6 1.6 AWD	79 - 88 79	10/07→ 10/07→12/11	➔	Fahrzeugproduktionsland Ungarn; - ABS	2	24.3219-1756.3 020511	BOS ALU
Zubehörsatz, Bremsbacken							
1.6 1.6 AWD	79 - 88 79	10/07→ 10/07→12/11	➔	Fahrzeugproduktionsland Ungarn		03.0137-9319.2 669319	BOS
 Bremsbackensatz							
1.6 1.6 AWD	79 - 88 79	10/07→ 10/07→12/11	➔	Fahrzeugproduktionsland Ungarn		03.0137-0490.2 650490	BOS Ø 220 x 35 + HEB
			➔	Fahrzeugproduktionsland Ungarn; - ABS		03.0520-7719.3 697719	BOS Ø 220 x 35 + RZ / + Zub TopKit
 Seilzug, Feststellbremse							
1.6 1.6 AWD	79 - 88 79	10/07→ 10/07→12/11		Fahrzeugproduktionsland Ungarn; + ABS; Scheibenbremse; <input type="checkbox"/>		24.3727-2006.2 582006	L= 1.638
				Fahrzeugproduktionsland Ungarn; + ABS; Scheibenbremse; <input type="checkbox"/>		24.3727-2007.2 582007	L= 1.638
SUZUKI - VITARA Cabrio (ET, TA) 07/88→10/02							
 Radbremszylinder							
1.6 i 16V 1.9 D	71 55	07/90→03/99 08/96→03/99	➔	→ 01/93; <input type="checkbox"/>		24.3223-1715.3 020586	ALU
			➔	→ 03/98	2	24.3222-1742.3 020569	GG














	kw					! #		
SUZUKI - WAGON R Schrägheck 03/02→12/12								
 Radbremszylinder								
1.0	39 - 44	07/03→08/05	➡	TSMMA93S00210001→	2	24.3215-1701.3	020493	ALU
1.3	65	09/03→12/10	➡	→ TSMMA93S00210000	2	24.3215-1702.3	020494	ALU
1.2	59	06/04→08/05	➡		2	24.3215-1701.3	020493	ALU
Zubehörsatz, Bremsbacken								
1.0	39 - 44	07/03→08/05	➡	→ TSMMA93S00210000		03.0137-9127.2	669127	
1.2	59	06/04→08/05	➡	TSMMA93S00210001→		03.0137-9300.2	669300	
1.3	65	09/03→12/10						
 Bremstrommel								
1.0	39 - 44	07/03→08/05	➡			24.0218-0039.1	480160	Ø 208 x 34,5 / 182 - RLG / - ABS Ring
1.3	65	09/03→12/10						
1.2	59	06/04→08/05	➡			24.0220-0045.1	480189	Ø 232 x 38 / 202 - RLG / - ABS Ring
 Bremsbackensatz								
1.0	39 - 44	07/03→08/05	➡	→ TSMMA93S00210000		03.0137-0425.2	650425	Ø 180 x 26 - HEB
			➡	TSMMA93S00210001→		03.0137-0465.2	650465	Ø 200 x 29 + HEB
						03.0520-1415.3	691415	Ø 200 x 29 + RZ / + Zub TopKit
1.2	59	06/04→08/05	➡	TSMMA93S00210001→		03.0137-0387.2	650387	Ø 180 x 26 - HEB
			➡	TSMMA93S00280000				
			➡	→ TSMMA93S00210000		03.0137-0425.2	650425	Ø 180 x 26 - HEB
			➡	TSMMA93S00280000→		03.0137-0465.2	650465	Ø 200 x 29 + HEB
			➡	TSMMA93S00210001→		03.0520-1415.3	691415	Ø 200 x 29 + RZ / + Zub TopKit
1.3	65	09/03→12/10	➡	→ TSMMA93S00210000		03.0137-0425.2	650425	Ø 180 x 26 - HEB
			➡	TSMMA93S00210001→		03.0137-0465.2	650465	Ø 200 x 29 + HEB
			➡			03.0520-1415.3	691415	Ø 200 x 29 + RZ / + Zub TopKit
SUZUKI - WAGON R+ Schrägheck (EM) 10/97→10/00								
 Radbremszylinder								
1.0	48	02/98→05/00	➡	→ 04/00	2	24.3215-1702.3	020494	ALU
1.2	51	02/98→05/00						
1.2 4WD	51	02/98→05/00						
Zubehörsatz, Bremsbacken								
1.0	48	02/98→05/00	➡	→ 04/00		03.0137-9264.2	669264	
1.2	51	02/98→05/00						
1.2 4WD	51	02/98→05/00						
 Bremstrommel								
1.0	48	02/98→05/00	➡	→ 04/00		24.0218-0046.1	480184	Ø 208 x 45,2 / 182 - RLG / - ABS Ring
1.2	51	02/98→05/00						
 Bremsbackensatz								
1.0	48	02/98→05/00	➡	→ 04/00		03.0137-0387.2	650387	Ø 180 x 26 - HEB
1.2	51	02/98→05/00						
1.2 4WD	51	02/98→05/00						
SUZUKI - WAGON R+ Schrägheck (MM) 05/00→								
 Radbremszylinder								
1.0	39	07/01→12/06	➡		2	24.3215-1702.3	020494	ALU
1.3	56	05/00→12/04						
1.0 XT Plus	74	08/00→07/01	➡		2	24.3215-1701.3	020493	ALU
1.2	59	01/05→12/08						
1.3	69	09/03→08/06	➡	TSMMA53S00180001→	2	24.3215-1701.3	020493	ALU
			➡	→ TSMMA53S00180000	2	24.3215-1702.3	020494	ALU
1.3 4WD	56	10/01→	➡	→ 12/04	2	24.3215-1702.3	020494	ALU
1.3 4WD	69	09/03→	➡	TSMMB93S00210001→	2	24.3215-1701.3	020493	ALU
			➡	→ 04/08; → TSMMB93S00210000	2	24.3215-1702.3	020494	ALU
1.3 DDiS	51	09/03→	➡	→ 04/08	2	24.3215-1701.3	020493	ALU
Zubehörsatz, Bremsbacken								
1.0	39	07/01→12/06	➡			03.0137-9127.2	669127	
1.3	56	05/00→12/04						
→								

	kw				! #		
SUZUKI - WAGON R+ Schrägheck (MM) 05/00→							
Zubehörsatz, Bremsbacken							
1.0 XT Plus	74	08/00→07/01	➡			03.0137-9264.2	669264
1.2	59	01/05→12/08					
1.3	69	09/03→08/06	➡	→ TSMMAA93S00210000		03.0137-9127.2	669127
			➡	TSMMAA93S00210001→		03.0137-9300.2	669300
1.3 4WD	56	10/01→	➡	→ 12/04		03.0137-9127.2	669127
1.3 4WD	69	09/03→	➡	→ TSMMBB53S00210000		03.0137-9127.2	669127
			➡	→ 04/08; TSMMBB53S00210001→		03.0137-9300.2	669300
1.3 DDiS	51	09/03→	➡	→ 04/08		03.0137-9300.2	669300
 Bremstrommel							
1.0	39	07/01→12/06	➡			24.0218-0039.1	480160
1.3	56	05/00→12/04					Ø 208 x 34,5 / 182 - RLG / - ABS Ring
1.0 XT Plus	74	08/00→07/01	➡			24.0218-0046.1	480184
							Ø 208 x 45,2 / 182 - RLG / - ABS Ring
1.2	59	01/05→12/08	➡			24.0220-0045.1	480189
							Ø 232 x 38 / 202 - RLG / - ABS Ring
1.3	69	09/03→08/06	➡			24.0218-0039.1	480160
							Ø 208 x 34,5 / 182 - RLG / - ABS Ring
						24.0220-0045.1	480189
							Ø 232 x 38 / 202 - RLG / - ABS Ring
1.3 DDiS	51	09/03→	➡	→ 04/08		24.0220-0045.1	480189
							Ø 232 x 38 / 202 - RLG / - ABS Ring
 Bremsbackensatz							
1.0	39	07/01→12/06	➡			03.0137-0425.2	650425
1.3	56	05/00→12/04					Ø 180 x 26 - HEB
1.0 XT Plus	74	08/00→07/01	➡			03.0137-0387.2	650387
							Ø 180 x 26 - HEB
1.2	59	01/05→12/08	➡			03.0137-0465.2	650465
						03.0520-1415.3	691415
							Ø 200 x 29 + HEB
							Ø 200 x 29 + RZ / + Zub TopKit
1.3	69	09/03→08/06	➡	→ TSMMAA93S00210000		03.0137-0425.2	650425
			➡	TSMMAA93S00210001→		03.0137-0465.2	650465
						03.0520-1415.3	691415
							Ø 180 x 26 - HEB
							Ø 200 x 29 + HEB
							Ø 200 x 29 + RZ / + Zub TopKit
1.3 4WD	56	10/01→	➡	→ 12/04		03.0137-0425.2	650425
							Ø 180 x 26 - HEB
1.3 4WD	69	09/03→	➡	→ TSMMBB53S00210000		03.0137-0425.2	650425
			➡	→ 04/08; TSMMBB53S00210001→		03.0137-0465.2	650465
						03.0520-1415.3	691415
							Ø 180 x 26 - HEB
							Ø 200 x 29 + HEB
							Ø 200 x 29 + RZ / + Zub TopKit
1.3 DDiS	51	09/03→	➡	→ 04/08		03.0137-0465.2	650465
						03.0520-1415.3	691415
							Ø 200 x 29 + HEB
							Ø 200 x 29 + RZ / + Zub TopKit
 Seilzug, Feststellbremse							
1.3	56	05/00→12/04		Trommelbremse; <input type="checkbox"/>		24.3727-0771.2	580771
				Trommelbremse; <input type="checkbox"/>		24.3727-0774.2	580774
							L= 1.516 + Zub
1.3 4WD	56	10/01→		→ 12/04; Trommelbremse; <input type="checkbox"/>		24.3727-0771.2	580771
				→ 12/04; Trommelbremse; <input type="checkbox"/>		24.3727-0774.2	580774
							L= 1.516 + Zub
							L= 1.507 + Zub
TOYOTA - 4 RUNNER III (_N18_) 11/95→07/03							
 Bremsbackensatz							
2.7	112	11/95→07/02	➡	→ 06/99		03.0137-0308.2	650308
							Ø 295 x 51
2.7 4WD	112	11/95→08/02	➡	→ 07/00		03.0137-0308.2	650308
3.4 4WD	136	11/95→11/02					Ø 295 x 51
3.0 TDi	103	09/00→07/02	➡			03.0137-0308.2	650308
3.0 Turbo-D	92	11/95→11/02					Ø 295 x 51
3.4	136	11/95→11/02					
TOYOTA - 4 RUNNER IV (_N21_) 08/02→12/09							
 Bremsbackensatz, Feststellbremse							
4.0	174 - 183	11/02→09/09	➡			03.0137-3007.2	653007
4.0 4WD	183	01/03→12/09					Ø 209 x 45 - HEB
4.7	175 - 194	08/02→12/09					
4.7 4WD	175 - 194	08/02→12/09					
→							












	kw			 	! #		
TOYOTA - 4 RUNNER IV (_N21_) 08/02→12/09							
Zubehörsatz, Feststellbremsbacken							
4.0	174 - 183	11/02→09/09	➔			03.0137-9272.2 669272	
4.0 4WD	183	01/03→12/09					
4.7	175 - 194	08/02→12/09					
4.7 4WD	175 - 194	08/02→12/09					
TOYOTA - 4 RUNNER V (_N28_) 03/09→							
 Bremsbackensatz, Feststellbremse							
2.7 4WD	117	09/09→12/10	➔			03.0137-3007.2 653007	Ø 209 x 45 - HEB
4.0	202	01/10→					
4.0 4WD	202	01/10→					
Zubehörsatz, Feststellbremsbacken							
4.0	202	01/10→	➔			03.0137-9272.2 669272	
4.0 4WD	202	01/10→					
TOYOTA - ALLION I (_T24_) 06/01→06/07							
 Radbremszylinder							
1.5	80	06/01→04/05	➔	<input type="checkbox"/>		24.3219-1749.3 020500	ALU
1.8	92	06/01→09/04	➔	<input type="checkbox"/>		24.3219-1750.3 020501	ALU
 Bremsbackensatz							
1.5	80	06/01→04/05	➔			03.0137-0364.2 650364	Ø 200 x 32
1.8	92	06/01→09/04					
TOYOTA - ALPHARD I (_H1_) 04/03→04/08							
 Bremsbackensatz, Feststellbremse							
2.4	117	09/03→04/08	➔			03.0137-0400.2 650400	Ø 190 x 45
2.4 4WD	117	09/03→04/08					
2.4 Hybrid 4WD	117	09/03→04/08					
3.0	162	04/03→04/08					
3.0 4WD	162	04/03→04/08					
TOYOTA - ALTEZZA (_E1_) 01/99→11/05							
 Bremsbackensatz, Feststellbremse							
2.0 VVTi	118 - 154	01/99→11/05	➔			03.0137-0400.2 650400	Ø 190 x 45
Zubehörsatz, Feststellbremsbacken							
2.0 VVTi	118 - 154	01/99→11/05	➔			03.0137-9272.2 669272	
TOYOTA - ALTEZZA GITA Kombi (_XE1_) 10/98→12/05							
 Bremsbackensatz, Feststellbremse							
2.0	114	01/99→06/01	➔			03.0137-0400.2 650400	Ø 190 x 45
3.0	157 - 162	07/01→11/05					
Zubehörsatz, Feststellbremsbacken							
2.0	114	01/99→06/01	➔			03.0137-9272.2 669272	
3.0	157 - 162	07/01→11/05					
TOYOTA - AQUA (_NHP1_) 12/11→							
 Bremsbackensatz, Feststellbremse							
1.5 Hybrid	54	12/11→	➔	03/12→		03.0137-3050.2 653050	Ø 180 x 37 - HEB
TOYOTA - AURION (_V4_) 03/06→09/11							
 Bremsbackensatz, Feststellbremse							
3.5	200	03/06→09/11	➔			03.0137-0402.2 650402	Ø 170 x 40
TOYOTA - AURIS (_E15_) 10/06→09/12							
 Seilzug, Feststellbremse							
1.33 Dual-VVTi	73 - 74	05/09→09/12		Fahrzeugproduktionsland Japan; Scheibenbremse; <input type="checkbox"/>		24.3727-1934.2 581934	L= 336
1.4	71	03/07→09/12		Fahrzeugproduktionsland Japan; Scheibenbremse; <input type="checkbox"/>		24.3727-1935.2 581935	L= 1.585
1.5	81	10/06→08/12					
1.5 4WD	77	10/06→09/12					
→							

	kw			 	! #		
TOYOTA - AURIS (_E15_) 10/06→09/12							
 Seilzug, Feststellbremse							
1.6	91 - 97	03/07→09/12		Fahrzeugproduktionsland Japan; Scheibenbremse; 		24.3727-1936.2 581936	L= 1.576
1.8	100 - 108	10/06→09/12		Fahrzeugproduktionsland Großbritannien; Scheibenbremse; 		24.3727-1942.2 581942	L= 1.892
1.8 4WD	100	10/06→10/09		Fahrzeugproduktionsland Großbritannien; Scheibenbremse; 		24.3727-1943.2 581943	L= 1.920
				Fahrzeugproduktionsland Großbritannien; Scheibenbremse; 		24.3727-1944.2 581944	L= 340
1.4 D-4D	66	03/07→09/12		→ 09/09; Fahrzeugproduktionsland Japan; Scheibenbremse; 		24.3727-1934.2 581934	L= 336
				→ 09/09; Fahrzeugproduktionsland Japan; Scheibenbremse; 		24.3727-1935.2 581935	L= 1.585
				→ 09/09; Fahrzeugproduktionsland Japan; Scheibenbremse; 		24.3727-1936.2 581936	L= 1.576
				→ 12/09; Fahrzeugproduktionsland Großbritannien; Scheibenbremse; 		24.3727-1942.2 581942	L= 1.892
				→ 12/09; Fahrzeugproduktionsland Großbritannien; Scheibenbremse; 		24.3727-1943.2 581943	L= 1.920
				→ 12/09; Fahrzeugproduktionsland Großbritannien; Scheibenbremse; 		24.3727-1944.2 581944	L= 340
2.0 D-4D	93	10/06→09/12		Fahrzeugproduktionsland Japan; Scheibenbremse; 		24.3727-1934.2 581934	L= 336
				Fahrzeugproduktionsland Japan; Scheibenbremse; 		24.3727-1935.2 581935	L= 1.585
				Fahrzeugproduktionsland Japan; Scheibenbremse; 		24.3727-1936.2 581936	L= 1.576
				→ 12/09; Fahrzeugproduktionsland Großbritannien; Scheibenbremse; 		24.3727-1942.2 581942	L= 1.892
				→ 12/09; Fahrzeugproduktionsland Großbritannien; Scheibenbremse; 		24.3727-1943.2 581943	L= 1.920
				→ 12/09; Fahrzeugproduktionsland Großbritannien; Scheibenbremse; 		24.3727-1944.2 581944	L= 340
2.2 D	130	11/06→09/12		Scheibenbremse; 		24.3727-1944.2 581944	L= 340
TOYOTA - AURIS (_E18_) 10/12→12/18							
 Seilzug, Feststellbremse							
1.3	73	10/12→12/18		Scheibenbremse; 		24.3727-1942.2 581942	L= 1.892
1.4 D-4D	66	10/12→12/18		Scheibenbremse; 		24.3727-1943.2 581943	L= 1.920
1.6	97	10/12→12/18		Scheibenbremse; für Typenbaumuster: ZRE181; 		24.3727-1942.2 581942	L= 1.892
				Scheibenbremse; für Typenbaumuster: ZRE181; 		24.3727-1943.2 581943	L= 1.920
TOYOTA - AURIS Kasten/Schrägheck (_E15_) 03/07→09/12							
 Seilzug, Feststellbremse							
1.4 D-4D	66	03/07→09/12		→ 09/09; Fahrzeugproduktionsland Japan; Scheibenbremse; 		24.3727-1934.2 581934	L= 336
				→ 09/09; Fahrzeugproduktionsland Japan; Scheibenbremse; 		24.3727-1935.2 581935	L= 1.585
				→ 09/09; Fahrzeugproduktionsland Japan; Scheibenbremse; 		24.3727-1936.2 581936	L= 1.576
				→ 12/09; Fahrzeugproduktionsland Großbritannien; Scheibenbremse; 		24.3727-1942.2 581942	L= 1.892
				→ 12/09; Fahrzeugproduktionsland Großbritannien; Scheibenbremse; 		24.3727-1943.2 581943	L= 1.920
				→ 12/09; Fahrzeugproduktionsland Großbritannien; Scheibenbremse; 		24.3727-1944.2 581944	L= 340
TOYOTA - AURIS Kombi (_E18_) 07/13→12/18							
 Seilzug, Feststellbremse							
1.3	73	07/13→12/18		Scheibenbremse; 		24.3727-1975.2 581975	L= 1.995
				Scheibenbremse; 		24.3727-1976.2 581976	L= 2.020
1.4 D-4D	66	07/13→12/18		Scheibenbremse; 		24.3727-1942.2 581942	L= 1.892
				Scheibenbremse; 		24.3727-1943.2 581943	L= 1.920
TOYOTA - AURIS VAN Kasten/Schrägheck (_E18_) 03/13→12/18							
 Seilzug, Feststellbremse							
1.4 D-4D	66	03/13→12/18		Scheibenbremse; 		24.3727-1942.2 581942	L= 1.892
				Scheibenbremse; 		24.3727-1943.2 581943	L= 1.920














	kw					! #		
TOYOTA - AVALON Stufenheck (_X3_) 01/05→11/12								
 Bremsbackensatz, Feststellbremse								
3.5	200	01/05→09/12	➔			03.0137-0402.2	650402	Ø 170 x 40
TOYOTA - AVENSIS (_T22_) 09/97→02/03								
 Radbremszylinder								
1.6 i	74	09/97→10/00	➔	→ 09/00; <input type="checkbox"/>		24.3220-1725.3	020483	ALU
1.8 i	81	09/97→10/00	➔	→ 09/00; <input type="checkbox"/>		24.3220-1726.3	020484	ALU
2.0 i	94	09/97→10/00	➔	→ 09/00; <input type="checkbox"/>				
1.6 i	81	10/97→06/00	➔	<input type="checkbox"/>		24.3220-1725.3	020483	ALU
2.0 D-4D	81 - 85	10/99→02/03	➔	<input type="checkbox"/>		24.3220-1726.3	020484	ALU
2.0 TD	66	09/97→02/03	➔					
Zubehörsatz, Bremsbacken								
1.6 i	74	09/97→10/00	➔	→ 09/00		03.0137-9237.2	669237	
1.8 i	81	09/97→10/00	➔					
2.0 i	94	09/97→10/00	➔					
1.6 i	81	10/97→06/00	➔			03.0137-9237.2	669237	
2.0 D-4D	81	10/99→02/03	➔					
2.0 TD	66	09/97→02/03	➔					
 Bremstrommel								
1.6 i	74	09/97→10/00	➔	→ 09/00		24.0222-8031.1	480152	Ø 266,5 x 58 / 229,6
1.8 i	81	09/97→10/00	➔					
2.0 i	94	09/97→10/00	➔					
1.6 i	81	10/97→06/00	➔			24.0222-8031.1	480152	Ø 266,5 x 58 / 229,6
2.0 D-4D	81 - 85	10/99→02/03	➔					
2.0 TD	66	09/97→02/03	➔					
 Bremsbackensatz								
1.6 i	74	09/97→10/00	➔	→ 09/00		03.0137-0365.2	650365	Ø 229 x 37 + HEB
1.8 i	81	09/97→10/00	➔			03.0520-8420.3	698420	TRW Ø 229 x 37 + RZ / + Zub TopKit
2.0 i	94	09/97→10/00	➔					
1.6 i	81	10/97→06/00	➔			03.0137-0365.2	650365	Ø 229 x 37 + HEB
2.0 D-4D	81	10/99→02/03	➔			03.0520-8420.3	698420	TRW Ø 229 x 37 + RZ / + Zub TopKit
2.0 TD	66	09/97→02/03	➔					
2.0 D-4D	85	09/02→02/03	➔			03.0137-0365.2	650365	Ø 229 x 37 + HEB
 Bremsbackensatz, Feststellbremse								
1.6 VVT-i	81	10/00→02/03	➔			03.0137-0402.2	650402	Ø 170 x 40
1.8 VVT-i	95	10/00→02/03	➔					
2.0 D-4D	81	10/99→02/03	➔					
2.0 TD	66	09/97→02/03	➔					
2.0 VVT-i	110	10/00→02/03	➔					
2.0 i	94	09/97→10/00	➔	10/00→		03.0137-0402.2	650402	Ø 170 x 40
Zubehörsatz, Feststellbremsbacken								
1.6 VVT-i	81	10/00→02/03	➔			03.0137-9324.2	669324	
1.8 VVT-i	95	10/00→02/03	➔					
2.0 D-4D	81	10/99→02/03	➔					
2.0 TD	66	09/97→02/03	➔					
2.0 VVT-i	110	10/00→02/03	➔					
2.0 i	94	09/97→10/00	➔	10/00→		03.0137-9324.2	669324	
 Seilzug, Feststellbremse								
1.6 i	74	09/97→10/00		→ 09/00; Trommelbremse; <input type="checkbox"/>		24.3727-1904.2	581904	L= 1.826
1.8 i	81	09/97→10/00		→ 09/00; Trommelbremse; <input type="checkbox"/>		24.3727-1905.2	581905	L= 1.789
1.6 i	81	10/97→06/00		Trommelbremse; <input type="checkbox"/>		24.3727-1904.2	581904	L= 1.826
				Trommelbremse; <input type="checkbox"/>		24.3727-1905.2	581905	L= 1.789
1.6 VVT-i	81	10/00→02/03		→ 06/01; Scheibenbremse; <input type="checkbox"/>		24.3727-1900.2	581900	L= 1.805
1.8 VVT-i	95	10/00→02/03		→ 06/01; Scheibenbremse; <input type="checkbox"/>		24.3727-1910.2	581910	L= 1.760
2.0 VVT-i	110	10/00→02/03		07/01→; Scheibenbremse; <input type="checkbox"/>		24.3727-1915.2	581915	L= 1.824
				07/01→; Scheibenbremse; <input type="checkbox"/>		24.3727-1916.2	581916	L= 1.868
2.0 D-4D	81	10/99→02/03		→ 06/01; Scheibenbremse; <input type="checkbox"/>		24.3727-1900.2	581900	L= 1.805
2.0 TD	66	09/97→02/03		Trommelbremse; <input type="checkbox"/>		24.3727-1904.2	581904	L= 1.826
				Trommelbremse; <input type="checkbox"/>		24.3727-1905.2	581905	L= 1.789
				→ 06/01; Scheibenbremse; <input type="checkbox"/>		24.3727-1910.2	581910	L= 1.760
				07/01→; Scheibenbremse; <input type="checkbox"/>		24.3727-1915.2	581915	L= 1.824
				07/01→; Scheibenbremse; <input type="checkbox"/>		24.3727-1916.2	581916	L= 1.868
➔								













	kw			 	! #		
TOYOTA - AVENSIS (T22) 09/97→02/03							
 Seilzug, Feststellbremse							
2.0 D-4D	85	09/02→02/03		für Fahrzeuge mit Scheibenbremse an der Hinterachse; <input type="checkbox"/>		24.3727-1915.2 581915	L= 1.824
				für Fahrzeuge mit Scheibenbremse an der Hinterachse; <input type="checkbox"/>		24.3727-1916.2 581916	L= 1.868
2.0 i	94	09/97→10/00		10/00→; Scheibenbremse; <input type="checkbox"/>		24.3727-1900.2 581900	L= 1.805
				→ 09/00; Trommelbremse; <input type="checkbox"/>		24.3727-1904.2 581904	L= 1.826
				→ 09/00; Trommelbremse; <input type="checkbox"/>		24.3727-1905.2 581905	L= 1.789
				10/00→; Scheibenbremse; <input type="checkbox"/>		24.3727-1910.2 581910	L= 1.760
TOYOTA - AVENSIS (T25) 03/03→11/08							
 Bremsbackensatz, Feststellbremse							
1.6 VVT-i	81	04/03→11/08	➔			03.0137-0459.2 650459	Ø 172 x 32
1.8 VVT-i	95	03/03→10/08					
2.0 D-4D	85 - 93	04/03→11/08					
2.0 VVT-i	108	03/03→11/08					
2.0 VVTi	114	03/03→10/08					
2.2 D-4D	110	10/05→11/08					
2.2 D-CAT	130	07/05→11/08					
2.4 VVT-i	120 - 125	09/03→11/08					
Zubehörsatz, Feststellbremsbacken							
1.6 VVT-i	81	04/03→11/08	➔			03.0137-9335.2 669335	
1.8 VVT-i	95	03/03→10/08					
2.0 D-4D	85 - 93	04/03→11/08					
2.0 VVT-i	108	03/03→11/08					
2.0 VVTi	114	03/03→10/08					
2.2 D-4D	110	10/05→11/08					
2.2 D-CAT	130	07/05→11/08					
2.4 VVT-i	120 - 125	09/03→11/08					
 Seilzug, Feststellbremse							
1.6 VVT-i	81	04/03→11/08		Scheibenbremse; <input type="checkbox"/>		24.3727-1919.2 581919	L= 398
1.8 VVT-i	95	03/03→10/08					
2.0 D-4D	85 - 93	04/03→11/08		Scheibenbremse; <input type="checkbox"/>		24.3727-1930.2 581930	L= 1.770
2.0 VVT-i	108	03/03→11/08		Scheibenbremse; <input type="checkbox"/>		24.3727-1931.2 581931	L= 1.823
2.0 VVTi	114	03/03→10/08					
2.2 D-4D	110	10/05→11/08					
2.2 D-CAT	130	07/05→11/08					
2.4 VVT-i	120 - 125	09/03→11/08					
TOYOTA - AVENSIS Kombi (T22) 09/97→02/03							
 Radbremszylinder							
1.6 i	74 - 81	09/97→10/00	➔	→ 09/00; <input type="checkbox"/>		24.3220-1725.3 020483	ALU
1.8 i	81	09/97→10/00	➔	→ 09/00; <input type="checkbox"/>		24.3220-1726.3 020484	ALU
2.0 i	94	09/97→10/00					
2.0 D-4D	81	10/99→02/03	➔	<input type="checkbox"/>		24.3220-1725.3 020483	ALU
2.0 TD	66	09/97→02/03	➔	<input type="checkbox"/>		24.3220-1726.3 020484	ALU
Zubehörsatz, Bremsbacken							
1.6 i	74 - 81	09/97→10/00	➔	→ 09/00		03.0137-9237.2 669237	
1.8 i	81	09/97→10/00					
2.0 i	94	09/97→10/00					
2.0 D-4D	81	10/99→02/03	➔			03.0137-9237.2 669237	
2.0 TD	66	09/97→02/03					
 Bremstrommel							
1.6 i	74 - 81	09/97→10/00	➔	→ 09/00		24.0222-8031.1 480152	Ø 266,5 x 58 / 229,6
1.8 i	81	09/97→10/00					
2.0 i	94	09/97→10/00					
2.0 D-4D	81	10/99→02/03	➔			24.0222-8031.1 480152	Ø 266,5 x 58 / 229,6
2.0 TD	66	09/97→02/03					
 Bremsbackensatz							
1.6 i	74 - 81	09/97→10/00	➔	→ 09/00		03.0137-0365.2 650365	Ø 229 x 37 + HEB
1.8 i	81	09/97→10/00					
➔							










































		kW							! #					
TOYOTA - AVENSIS Kombi (_T22_) 09/97→02/03														
 Bremsbackensatz														
2.0 i	94	09/97→10/00	➔		→ 09/00				03.0520-8420.3	698420	TRW Ø 229 x 37 + RZ / + Zub TopKit			
2.0 D-4D	81	10/99→02/03	➔						03.0137-0365.2	650365	Ø 229 x 37 + HEB			
2.0 TD	66	09/97→02/03							03.0520-8420.3	698420	TRW Ø 229 x 37 + RZ / + Zub TopKit			
 Bremsbackensatz, Feststellbremse														
1.6 VVT-i	81	07/00→02/03	➔		10/00→				03.0137-0402.2	650402	Ø 170 x 40			
2.0 i	94	09/97→10/00												
1.8 VVT-i	95	10/00→02/03	➔						03.0137-0402.2	650402	Ø 170 x 40			
2.0 D	85	09/02→02/03												
2.0 D-4D	81	10/99→02/03												
2.0 TD	66	09/97→02/03												
2.0 VVT-i	110	10/00→02/03												
Zubehörsatz, Feststellbremsbacken														
1.6 VVT-i	81	07/00→02/03	➔		10/00→				03.0137-9324.2	669324				
2.0 i	94	09/97→10/00												
1.8 VVT-i	95	10/00→02/03	➔						03.0137-9324.2	669324				
2.0 D	85	09/02→02/03												
2.0 D-4D	81	10/99→02/03												
2.0 TD	66	09/97→02/03												
2.0 VVT-i	110	10/00→02/03												
 Seilzug, Feststellbremse														
1.6 i	74 - 81	09/97→10/00			→ 09/00; Trommelbremse; <input type="checkbox"/>				24.3727-1904.2	581904	L= 1.826			
1.8 i	81	09/97→10/00			→ 09/00; Trommelbremse; <input type="checkbox"/>				24.3727-1905.2	581905	L= 1.789			
1.6 VVT-i	81	07/00→02/03			10/00→ 06/01; Scheibenbremse; <input type="checkbox"/>				24.3727-1900.2	581900	L= 1.805			
					10/00→ 06/01; Scheibenbremse; <input type="checkbox"/>				24.3727-1910.2	581910	L= 1.760			
					07/01→; Scheibenbremse; <input type="checkbox"/>				24.3727-1915.2	581915	L= 1.824			
					07/01→; Scheibenbremse; <input type="checkbox"/>				24.3727-1916.2	581916	L= 1.868			
1.8 VVT-i	95	10/00→02/03			→ 06/01; Scheibenbremse; <input type="checkbox"/>				24.3727-1900.2	581900	L= 1.805			
					10/00→02/03									
					→ 06/01; Scheibenbremse; <input type="checkbox"/>									
2.0 VVT-i	110	10/00→02/03			07/01→; Scheibenbremse; <input type="checkbox"/>				24.3727-1915.2	581915	L= 1.824			
					07/01→; Scheibenbremse; <input type="checkbox"/>				24.3727-1916.2	581916	L= 1.868			
2.0 D	85	09/02→02/03			Scheibenbremse; <input type="checkbox"/>				24.3727-1915.2	581915	L= 1.824			
					Scheibenbremse; <input type="checkbox"/>				24.3727-1916.2	581916	L= 1.868			
2.0 D-4D 2.0 TD	81 66	10/99→02/03 09/97→02/03			→ 06/01; Scheibenbremse; <input type="checkbox"/>				24.3727-1900.2	581900	L= 1.805			
					Trommelbremse; <input type="checkbox"/>				24.3727-1904.2	581904	L= 1.826			
					Trommelbremse; <input type="checkbox"/>				24.3727-1905.2	581905	L= 1.789			
					→ 06/01; Scheibenbremse; <input type="checkbox"/>				24.3727-1910.2	581910	L= 1.760			
					07/01→; Scheibenbremse; <input type="checkbox"/>				24.3727-1915.2	581915	L= 1.824			
2.0 i	94	09/97→10/00			07/01→; Scheibenbremse; <input type="checkbox"/>				24.3727-1916.2	581916	L= 1.868			
					10/00→; Scheibenbremse; <input type="checkbox"/>				24.3727-1900.2	581900	L= 1.805			
					→ 09/00; Trommelbremse; <input type="checkbox"/>				24.3727-1904.2	581904	L= 1.826			
					→ 09/00; Trommelbremse; <input type="checkbox"/>				24.3727-1905.2	581905	L= 1.789			
					10/00→; Scheibenbremse; <input type="checkbox"/>				24.3727-1910.2	581910	L= 1.760			
TOYOTA - AVENSIS Kombi (_T25_) 04/03→11/08														
 Bremsbackensatz, Feststellbremse														
1.6 VVT-i	81	04/03→11/08	➔						03.0137-0459.2	650459	Ø 172 x 32			
1.8 VVT-i	95	04/03→11/08												
2.0 D-4D	85 - 93	04/03→11/08												
2.0 VVT-i	108 - 114	04/03→11/08												
2.2 D-4D	110	10/05→11/08												
2.2 D-CAT	130	07/05→11/08												
2.4 VVT-i	120 - 125	09/03→11/08												
Zubehörsatz, Feststellbremsbacken														
1.6 VVT-i	81	04/03→11/08	➔						03.0137-9335.2	669335				
1.8 VVT-i	95	04/03→11/08												
2.0 D-4D	85 - 93	04/03→11/08												
2.0 VVT-i	108 - 114	04/03→11/08												
2.2 D-4D	110	10/05→11/08												
2.2 D-CAT	130	07/05→11/08												
➔														



























	kw					! #		
TOYOTA - AVENSIS Kombi (T25) 04/03→11/08								
Zubehörsatz, Feststellbremsbacken								
2.4 VVT-i	120 - 125	09/03→11/08	➔				03.0137-9335.2 669335	
 Seilzug, Feststellbremse								
1.6 VVT-i	81	04/03→11/08		Scheibenbremse; <input checked="" type="checkbox"/>			24.3727-1919.2 581919	L= 398
1.8 VVT-i	95	04/03→11/08		Scheibenbremse; <input type="checkbox"/>			24.3727-1930.2 581930	L= 1.770
2.0 D-4D	85 - 93	04/03→11/08		Scheibenbremse; <input type="checkbox"/>			24.3727-1931.2 581931	L= 1.823
2.0 VVT-i	108 - 114	04/03→11/08						
2.2 D-4D	110	10/05→11/08						
2.2 D-CAT	130	07/05→11/08						
2.4 VVT-i	120 - 125	09/03→11/08						
TOYOTA - AVENSIS Liftback (T22) 09/97→02/03								
 Radbremszylinder								
1.6 i	74 - 81	09/97→10/00	➔	→ 09/00; <input type="checkbox"/>			24.3220-1725.3 020483	ALU
1.8 i	81	09/97→10/00	➔	→ 09/00; <input type="checkbox"/>			24.3220-1726.3 020484	ALU
2.0 i	94	09/97→10/00						
2.0 D-4D	81	10/99→02/03	➔	<input type="checkbox"/>			24.3220-1725.3 020483	ALU
2.0 TD	66	09/97→02/03	➔	<input type="checkbox"/>			24.3220-1726.3 020484	ALU
Zubehörsatz, Bremsbacken								
1.6 i	74 - 81	09/97→10/00	➔	→ 09/00			03.0137-9237.2 669237	
1.8 i	81	09/97→10/00						
2.0 i	94	09/97→10/00						
2.0 D-4D	81	10/99→02/03	➔				03.0137-9237.2 669237	
2.0 TD	66	09/97→02/03						
 Bremstrommel								
1.6 i	74 - 81	09/97→10/00	➔	→ 09/00			24.0222-8031.1 480152	Ø 266,5 x 58 / 229,6
1.8 i	81	09/97→10/00						
2.0 i	94	09/97→10/00						
2.0 D-4D	81	10/99→02/03	➔				24.0222-8031.1 480152	Ø 266,5 x 58 / 229,6
2.0 TD	66	09/97→02/03						
 Bremsbackensatz								
1.6 i	74 - 81	09/97→10/00	➔	→ 09/00			03.0137-0365.2 650365	Ø 229 x 37 + HEB
1.8 i	81	09/97→10/00					03.0520-8420.3 698420	TRW Ø 229 x 37 + RZ / + Zub TopKit
2.0 i	94	09/97→10/00						
2.0 D-4D	81	10/99→02/03	➔				03.0137-0365.2 650365	Ø 229 x 37 + HEB
2.0 TD	66	09/97→02/03					03.0520-8420.3 698420	TRW Ø 229 x 37 + RZ / + Zub TopKit
 Bremsbackensatz, Feststellbremse								
1.6 VVT-i	81	10/00→02/03	➔				03.0137-0402.2 650402	Ø 170 x 40
1.8 VVT-i	95	10/00→02/03						
2.0 D	85	09/02→02/03						
2.0 D-4D	81	10/99→02/03						
2.0 TD	66	09/97→02/03						
2.0 VVT-i	110	10/00→02/03						
2.0 i	94	09/97→10/00	➔	10/00→			03.0137-0402.2 650402	Ø 170 x 40
Zubehörsatz, Feststellbremsbacken								
1.6 VVT-i	81	10/00→02/03	➔				03.0137-9324.2 669324	
1.8 VVT-i	95	10/00→02/03						
2.0 D	85	09/02→02/03						
2.0 D-4D	81	10/99→02/03						
2.0 TD	66	09/97→02/03						
2.0 VVT-i	110	10/00→02/03						
2.0 i	94	09/97→10/00	➔	10/00→			03.0137-9324.2 669324	
 Seilzug, Feststellbremse								
1.6 i	74 - 81	09/97→10/00		→ 09/00; Trommelbremse; <input type="checkbox"/>			24.3727-1904.2 581904	L= 1.826
1.8 i	81	09/97→10/00		→ 09/00; Trommelbremse; <input type="checkbox"/>			24.3727-1905.2 581905	L= 1.789
1.6 VVT-i	81	10/00→02/03		→ 06/01; Scheibenbremse; <input type="checkbox"/>			24.3727-1900.2 581900	L= 1.805
1.8 VVT-i	95	10/00→02/03		→ 06/01; Scheibenbremse; <input type="checkbox"/>			24.3727-1910.2 581910	L= 1.760
2.0 VVT-i	110	10/00→02/03		07/01→; Scheibenbremse; <input type="checkbox"/>			24.3727-1915.2 581915	L= 1.824
➔								












	kw					! #		
TOYOTA - AVENSIS Liftback (_T22_) 09/97→02/03								
 Seilzug, Feststellbremse								
1.6 VVT-i 1.8 VVT-i 2.0 VVT-i	81 95 110	10/00→02/03 10/00→02/03 10/00→02/03		07/01→; Scheibenbremse; <input type="checkbox"/>			24.3727-1916.2 581916	L= 1.868
2.0 D	85	09/02→02/03		Scheibenbremse; <input type="checkbox"/>			24.3727-1915.2 581915	L= 1.824
				Scheibenbremse; <input type="checkbox"/>			24.3727-1916.2 581916	L= 1.868
2.0 D-4D 2.0 TD	81 66	10/99→02/03 09/97→02/03		→ 06/01; Scheibenbremse; <input type="checkbox"/>			24.3727-1900.2 581900	L= 1.805
				Trommelbremse; <input type="checkbox"/>			24.3727-1904.2 581904	L= 1.826
				Trommelbremse; <input type="checkbox"/>			24.3727-1905.2 581905	L= 1.789
				→ 06/01; Scheibenbremse; <input type="checkbox"/>			24.3727-1910.2 581910	L= 1.760
				07/01→; Scheibenbremse; <input type="checkbox"/>			24.3727-1915.2 581915	L= 1.824
				07/01→; Scheibenbremse; <input type="checkbox"/>			24.3727-1916.2 581916	L= 1.868
2.0 i	94	09/97→10/00		10/00→; Scheibenbremse; <input type="checkbox"/>			24.3727-1900.2 581900	L= 1.805
				→ 09/00; Trommelbremse; <input type="checkbox"/>			24.3727-1904.2 581904	L= 1.826
				→ 09/00; Trommelbremse; <input type="checkbox"/>			24.3727-1905.2 581905	L= 1.789
				10/00→; Scheibenbremse; <input type="checkbox"/>			24.3727-1910.2 581910	L= 1.760
TOYOTA - AVENSIS Stufenheck (_T25_) 01/03→11/08								
 Bremsbackensatz, Feststellbremse								
1.6 VVT-i 1.8 VVT-i 2.0 D-4D	81 95 85 - 93	04/03→11/08 04/03→11/08 04/03→11/08	➔				03.0137-0459.2 650459	Ø 172 x 32
2.0 VVT-i 2.0 VVTi 2.2 D-4D 2.2 D-CAT 2.4 VVT-i	108 114 110 130 120 - 125	04/03→11/08 01/03→11/08 10/05→11/08 07/05→11/08 09/03→11/08						
Zubehörsatz, Feststellbremsbacken								
1.6 VVT-i 1.8 VVT-i 2.0 D-4D	81 95 85 - 93	04/03→11/08 04/03→11/08 04/03→11/08	➔				03.0137-9335.2 669335	
2.0 VVT-i 2.0 VVTi 2.2 D-4D 2.2 D-CAT 2.4 VVT-i	108 114 110 130 120 - 125	04/03→11/08 01/03→11/08 10/05→11/08 07/05→11/08 09/03→11/08						
 Seilzug, Feststellbremse								
1.6 VVT-i 1.8 VVT-i 2.0 D-4D	81 95 85 - 93	04/03→11/08 04/03→11/08 04/03→11/08		Scheibenbremse; <input checked="" type="checkbox"/>			24.3727-1919.2 581919	L= 398
				Scheibenbremse; <input type="checkbox"/>			24.3727-1930.2 581930	L= 1.770
				Scheibenbremse; <input type="checkbox"/>			24.3727-1931.2 581931	L= 1.823
2.0 VVT-i 2.0 VVTi 2.2 D-4D 2.2 D-CAT 2.4 VVT-i	108 114 110 130 120 - 125	04/03→11/08 01/03→11/08 10/05→11/08 07/05→11/08 09/03→11/08						
TOYOTA - AVENSIS VERSO (_M2_) 05/01→12/11								
 Bremsbackensatz, Feststellbremse								
2.0 D 2.0 VVT-i 2.4 VVT-i	85 110 115 - 118	08/01→08/05 08/01→11/09 05/01→12/11	➔				03.0137-0400.2 650400	Ø 190 x 45
2.4 VVT-i 4WD	115 - 118	05/01→12/10						
Zubehörsatz, Feststellbremsbacken								
2.0 D 2.0 VVT-i 2.4 VVT-i	85 110 115 - 118	08/01→08/05 08/01→11/09 05/01→12/11	➔				03.0137-9272.2 669272	
2.4 VVT-i 4WD	115 - 118	05/01→12/10						
 Seilzug, Feststellbremse								
2.0 D 2.0 VVT-i ➔	85 110	08/01→08/05 08/01→11/09		Scheibenbremse; <input checked="" type="checkbox"/>			24.3727-1914.2 581914	L= 319

	kw					! #		
TOYOTA - AVENSIS VERSO (_M2_) 05/01→12/11								
 Seilzug, Feststellbremse								
2.4 VVT-i	115 - 118	05/01→12/11			Scheibenbremse; 		24.3727-1914.2 581914	L= 319
2.4 VVT-i 4WD	115 - 118	05/01→12/10						
TOYOTA - AYGO (_B1_) 02/05→05/14								
 Radbremszylinder								
1.0	50	07/05→05/14	➔			2	24.3217-1719.3 020482	BOS ALU
1.0 GPL	50	07/05→05/14						
1.4 D-4D	40	07/05→08/10						
Zubehörsatz, Bremsbacken								
1.0	50	07/05→05/14	➔				03.0137-9287.2 669287	BOS
1.0 GPL	50	07/05→05/14						
1.4 D-4D	40	07/05→08/10						
 Bremstrommel								
1.0	50	07/05→05/14	➔				24.0220-0046.1 480193	Ø 233 x 44 / 201
1.0 GPL	50	07/05→05/14						
1.4 D-4D	40	07/05→08/10						
 Bremsbackensatz								
1.0	50	07/05→05/14	➔				03.0137-0466.2 650466	BOS Ø 200 x 32 + HEB
1.0 GPL	50	07/05→05/14					03.0520-4117.3 694117	BOS Ø 200 x 32 + RZ / + Zub TopKit
1.4 D-4D	40	07/05→08/10						
 Seilzug, Feststellbremse								
1.0	50	07/05→05/14			Trommelbremse; <input type="checkbox"/>		24.3727-1952.2 581952	L= 1.478
1.0 GPL	50	07/05→05/14						
1.4 D-4D	40	07/05→08/10			Trommelbremse; <input type="checkbox"/>		24.3727-1953.2 581953	L= 1.487
TOYOTA - AYGO (_B4_) 05/14→								
 Radbremszylinder								
1.0	51	05/14→	➔			2	24.3217-1739.3 020597	BOS ALU
1.0 VVTi	53	03/18→						
1.2	60	05/14→						
Zubehörsatz, Bremsbacken								
1.0	51	05/14→	➔				03.0137-9287.2 669287	BOS
1.0 VVTi	53	03/18→						
1.2	60	05/14→						
 Bremstrommel								
1.0	51	05/14→	➔				24.0220-0046.1 480193	Ø 233 x 44 / 201
1.0 VVTi	53	03/18→						
1.2	60	05/14→						
 Bremsbackensatz								
1.0	51	05/14→	➔				03.0137-0466.2 650466	BOS Ø 200 x 32 + HEB
1.0 VVTi	53	03/18→					03.0520-5217.3 690106	Ø 200 x 32 + RZ / + Zub TopKit
1.2	60	05/14→						
TOYOTA - AYGO Kasten/Schrägheck (_B1_) 07/05→05/14								
 Radbremszylinder								
1.0 VVTi	50	07/05→05/14	➔				24.3217-1719.3 020482	BOS ALU
Zubehörsatz, Bremsbacken								
1.0 VVTi	50	07/05→05/14	➔				03.0137-9287.2 669287	BOS
 Bremstrommel								
1.0 VVTi	50	07/05→05/14	➔				24.0220-0046.1 480193	Ø 233 x 44 / 201
 Bremsbackensatz								
1.0 VVTi	50	07/05→05/14	➔				03.0137-0466.2 650466	BOS Ø 200 x 32 + HEB
							03.0520-4117.3 694117	BOS Ø 200 x 32 + RZ / + Zub TopKit
 Seilzug, Feststellbremse								
1.0 VVTi	50	07/05→05/14			Trommelbremse; <input type="checkbox"/>		24.3727-1952.2 581952	L= 1.478
					Trommelbremse; <input type="checkbox"/>		24.3727-1953.2 581953	L= 1.487






































	kw			 	! #		
TOYOTA - bB I (NCP3_) 01/00→12/05							
 Radbremszylinder							
1.3	57	01/00→11/05	➔	<input type="checkbox"/>		24.3217-1721.3	020489 ALU
1.5	80	03/00→12/05					
1.5 4WD	77	03/00→12/05	➔	<input type="checkbox"/>		24.3217-1722.3	020490 ALU
 Bremstrommel							
1.3	57	01/00→11/05	➔			24.0220-0041.1	480167 Ø 242 x 41,8 / 201
1.5	80	03/00→12/05					
1.5 4WD	77	03/00→12/05					
 Bremsbackensatz							
1.3	57	01/00→11/05	➔			03.0137-0364.2	650364 Ø 200 x 32
1.5	80	03/00→12/05					
1.5 4WD	77	03/00→12/05					
TOYOTA - bB II (QNC2_) 12/05→06/16							
 Radbremszylinder							
1.3	68	12/05→06/16	➔	<input type="checkbox"/>		24.3217-1721.3	020489 ALU
1.5	80	01/06→06/16	➔	<input type="checkbox"/>		24.3217-1722.3	020490 ALU
TOYOTA - CALDINA Kombi (_T21_) 08/97→09/02							
 Radbremszylinder							
1.8	85	10/97→08/02	➔	<input type="checkbox"/>		24.3219-1729.3	020446 GG
2.0	103	08/97→09/02					
2.0 4WD	99	08/97→09/02	➔	<input type="checkbox"/>		24.3219-1730.3	020447 GG
 Bremstrommel							
1.8	85	10/97→08/02	➔			24.0220-0022.1	480083 Ø 235 x 55 / 201
2.0	103	08/97→09/02					
2.0 4WD	99	08/97→09/02					
 Bremsbackensatz							
1.8	85	10/97→08/02	➔			03.0137-0221.2	650221 Ø 200 x 37
2.0	103	08/97→09/02					
2.0 4WD	99	08/97→09/02					
 Bremsbackensatz, Feststellbremse							
2.0 4WD	140	10/97→09/01	➔			03.0137-0402.2	650402 Ø 170 x 40
TOYOTA - CALDINA Kombi (_T24_) 09/02→06/07							
 Bremsbackensatz, Feststellbremse							
1.8	97	09/02→06/07	➔			03.0137-0459.2	650459 Ø 172 x 32
2.0	112 - 114	09/02→06/07					
2.0 4WD	114	09/02→06/07					
Zubehörsatz, Feststellbremsbacken							
1.8	97	09/02→06/07	➔			03.0137-9335.2	669335
2.0	112 - 114	09/02→06/07					
TOYOTA - CAMI Geländewagen geschlossen (J1_) 05/99→12/05							
 Radbremszylinder							
1.3	66	06/99→12/05	➔	<input type="checkbox"/>		24.3220-1744.3	020578 ALU
 Bremsbackensatz							
1.3	66	06/99→12/05	➔			03.0137-0398.2	650398 Ø 229 x 42 + HEB
TOYOTA - CAMRY (_V2_) 08/96→02/04							
 Bremsbackensatz, Feststellbremse							
2.2	93 - 96	08/96→09/02	➔			03.0137-0402.2	650402 Ø 170 x 40
3.0 24V	140	08/96→11/01					
3.0 V6	135	08/96→11/01					
Zubehörsatz, Feststellbremsbacken							
2.2	93 - 96	08/96→09/02	➔			03.0137-9324.2	669324
3.0 24V	140	08/96→11/01					
3.0 V6	135	08/96→11/01					















































	kw			 	! #		
TOYOTA - CAMRY Stufenheck (_V3_) 08/01→11/06							
 Bremsbackensatz, Feststellbremse							
2.0	110	08/01→11/06	➔	12/01→ 12/05		03.0137-0402.2 650402	Ø 170 x 40
2.4	112	11/01→11/06					
3.0	137	08/01→11/06					
3.3	165	07/03→02/06	➔			03.0137-0402.2 650402	Ø 170 x 40
Zubehörsatz, Feststellbremsbacken							
2.0	110	08/01→11/06	➔	12/01→ 12/05		03.0137-9324.2 669324	
2.4	112	11/01→11/06					
3.0	137	08/01→11/06					
3.3	165	07/03→02/06	➔			03.0137-9324.2 669324	
TOYOTA - CAMRY Stufenheck (_V4_) 01/06→12/14							
 Bremsbackensatz, Feststellbremse							
2.0	108	05/06→09/11	➔	→ 08/11		03.0137-0402.2 650402	Ø 170 x 40
2.4	116 - 127	01/06→09/11					
2.4 Hybrid	140	01/06→09/11					
2.5	129	01/10→09/11					
3.5	204	09/06→12/14					
3.5	200	01/06→12/11	➔			03.0137-0402.2 650402	Ø 170 x 40
Zubehörsatz, Feststellbremsbacken							
2.0	108	05/06→09/11	➔	→ 08/11		03.0137-9324.2 669324	
2.4	116 - 127	01/06→09/11					
2.4 Hybrid	140	01/06→09/11					
2.5	129	01/10→09/11					
3.5	204	09/06→12/14					
3.5	200	01/06→12/11	➔			03.0137-9324.2 669324	
TOYOTA - CAMRY Stufenheck (_V5_) 09/11→							
 Bremsbackensatz, Feststellbremse							
2.0	110 - 123	01/15→	➔			03.0137-0402.2 650402	Ø 170 x 40
2.5 Hybrid	149	09/11→					
Zubehörsatz, Feststellbremsbacken							
2.0	110 - 123	01/15→	➔			03.0137-9324.2 669324	
TOYOTA - CELICA Cabriolet (_T20_) 11/93→08/99							
 Bremsbackensatz, Feststellbremse							
2.0 GTi	129	08/94→08/99	➔			03.0137-0402.2 650402	Ø 170 x 40
2.0 i 16V	125	11/93→08/99					
Zubehörsatz, Feststellbremsbacken							
2.0 GTi	129	08/94→08/99	➔			03.0137-9324.2 669324	
2.0 i 16V	125	11/93→08/99					
TOYOTA - CELICA Coupe (_T20_) 09/93→11/99							
 Bremsbackensatz, Feststellbremse							
1.8 i 16V	85	11/93→11/99	➔			03.0137-0402.2 650402	Ø 170 x 40
2.0 i 16V	125 - 129	11/93→11/99					
2.0 i Turbo 4WD	178	02/94→11/99					
Zubehörsatz, Feststellbremsbacken							
1.8 i 16V	85	11/93→11/99	➔			03.0137-9324.2 669324	
2.0 i 16V	125 - 129	11/93→11/99					
2.0 i Turbo 4WD	178	02/94→11/99					
TOYOTA - CELICA Coupe (_T23_) 08/99→03/06							
 Bremsbackensatz, Feststellbremse							
1.8 16V TS	141	08/99→09/05	➔	11/99→		03.0137-0459.2 650459	Ø 172 x 32
1.8 16V VT-i	105	08/99→07/05					
Zubehörsatz, Feststellbremsbacken							
1.8 16V TS	141	08/99→09/05	➔	11/99→		03.0137-9335.2 669335	
1.8 16V VT-i	105	08/99→07/05					












	kw			 	! #		
TOYOTA - COROLLA (E11_) 05/95→02/03							
 Radbremszylinder							
1.3	55	05/97→10/01	➔	<input type="checkbox"/>		24.3217-1734.3 020560	ALU
1.3	63	05/97→09/99	➔	<input type="checkbox"/>		24.3219-1729.3 020446	GG
1.4	63	05/97→09/99	➔	<input type="checkbox"/>		24.3219-1730.3 020447	GG
1.4 16V	71	02/00→11/01	➔	<input type="checkbox"/>			
1.6 16V	81	08/99→12/01					
1.8	85 - 93	04/97→06/02					
1.9 D	51	02/00→11/01					
1.6	81	05/95→02/00	➔	05/97→ 01/00; <input type="checkbox"/>		24.3219-1729.3 020446	GG
1.6 Aut.	79	04/97→02/00	➔	05/97→ 01/00; <input type="checkbox"/>		24.3219-1730.3 020447	GG
2.0 D	53	04/97→02/00	➔			24.3219-1729.3 020446	GG
1.8	81	10/97→10/01	➔	→ 01/00; <input type="checkbox"/>			
			➔	→ 01/00; <input type="checkbox"/>		24.3219-1730.3 020447	GG
Zubehörsatz, Bremsbacken							
1.3	55	05/97→10/01	➔			03.0137-9114.2 669114	
1.3	63	05/97→09/99	➔			03.0137-9114.2 669114	TRW
1.4	63	05/97→09/99	➔			03.0137-9301.2 669301	
1.4 16V	71	02/00→11/01					
1.6 16V	81	08/99→12/01					
1.8	85 - 93	04/97→06/02					
1.9 D	51	02/00→11/01					
1.6	81	05/95→02/00	➔	05/97→ 01/00		03.0137-9114.2 669114	TRW
1.6 Aut.	79	04/97→02/00	➔			03.0137-9301.2 669301	TRW
2.0 D	53	04/97→02/00	➔			03.0137-9114.2 669114	TRW
1.8	81	10/97→10/01	➔	→ 01/00			
						03.0137-9301.2 669301	TRW
 Bremstrommel							
1.3	55 - 63	05/97→10/01	➔			24.0220-0023.1 480084	Ø 235 x 56 / 201
1.4	63	05/97→09/99	➔			24.0220-0023.1 480084	Ø 235 x 56 / 201
1.4 16V	71	02/00→11/01					
1.6 16V	81	08/99→12/01					
1.8	85 - 93	04/97→06/02					
1.9 D	51	02/00→11/01					
1.6	81	05/95→02/00	➔	09/98→		24.0220-0023.1 480084	Ø 235 x 56 / 201
1.6 Aut.	79	04/97→02/00	➔			24.0220-0023.1 480084	Ø 235 x 56 / 201
1.8	81	10/97→10/01	➔				
2.0 D	53	04/97→02/00	➔	05/97→ 01/00		24.0220-0023.1 480084	Ø 235 x 56 / 201
 Bremsbackensatz							
1.3	55	05/97→10/01	➔			03.0137-0313.2 650313	Ø 200 x 37
1.3	63	05/97→09/99	➔			03.0137-0313.2 650313	Ø 200 x 37
1.4	63	05/97→09/99	➔			03.0137-0375.2 650375	TRW Ø 200 x 37 + HEB
1.4 16V	71	02/00→11/01	➔	Fahrzeugproduktionsland Groß Britan-nien			
1.6 16V	81	08/99→12/01					
1.6 16V	81	08/99→12/01					
1.8	85 - 93	04/97→06/02					
1.9 D	51	02/00→11/01					
1.6	81	05/95→02/00	➔	05/97→ 01/00		03.0137-0313.2 650313	Ø 200 x 37
1.6 Aut.	79	04/97→02/00	➔	05/97→ 01/00; Fahrzeugproduktionsland Groß Britannien		03.0137-0375.2 650375	TRW Ø 200 x 37 + HEB
2.0 D	53	04/97→02/00	➔			03.0137-0313.2 650313	Ø 200 x 37
1.8	81	10/97→10/01	➔	→ 01/00			
			➔	→ 01/00; Fahrzeugproduktionsland Groß Britannien		03.0137-0375.2 650375	TRW Ø 200 x 37 + HEB
 Seilzug, Feststellbremse							
1.3	55	05/97→10/01		→ 08/98; Trommelbremse; <input type="checkbox"/>		24.3727-1907.2 581907	L= 1.585
				→ 08/98; Trommelbremse; <input type="checkbox"/>		24.3727-1908.2 581908	L= 1.603
				→ 08/98; Trommelbremse; <input type="checkbox"/>		24.3727-1918.2 581918	L= 292
				09/98→; <input type="checkbox"/>		24.3727-1918.2 581918	L= 292
				09/98→; <input type="checkbox"/>		24.3727-1935.2 581935	L= 1.585
				09/98→; <input type="checkbox"/>		24.3727-1936.2 581936	L= 1.576
1.3 1.4	63	05/97→09/99		→ 07/98; Trommelbremse; <input type="checkbox"/>		24.3727-1907.2 581907	L= 1.585
				→ 07/98; Trommelbremse; <input type="checkbox"/>		24.3727-1908.2 581908	L= 1.603
				08/98→; Scheibenbremse; <input type="checkbox"/>		24.3727-1918.2 581918	L= 292
				→ 07/98; Trommelbremse; <input type="checkbox"/>		24.3727-1918.2 581918	L= 292
				08/98→; Scheibenbremse; <input type="checkbox"/>		24.3727-1922.2 581922	L= 1.448















	kw			 	! #		
TOYOTA - COROLLA (_E11_) 05/95→02/03							
 Seilzug, Feststellbremse							
1.3 1.4	63 63	05/97→09/99 05/97→09/99		08/98→; Scheibenbremse; <input type="checkbox"/>		24.3727-1923.2 581923	L= 1.457
1.4 16V 1.6 16V 1.8	71 81 85 - 93	02/00→11/01 08/99→12/01 04/97→06/02		Trommelbremse; <input type="checkbox"/>		24.3727-1907.2 581907	L= 1.585
				Trommelbremse; <input type="checkbox"/>		24.3727-1908.2 581908	L= 1.603
				Trommelbremse; <input checked="" type="checkbox"/>		24.3727-1918.2 581918	L= 292
1.9 D	51	02/00→11/01		Scheibenbremse; <input checked="" type="checkbox"/>		24.3727-1918.2 581918	L= 292
				Scheibenbremse; <input type="checkbox"/>		24.3727-1922.2 581922	L= 1.448
				Scheibenbremse; <input type="checkbox"/>		24.3727-1923.2 581923	L= 1.457
1.6 1.6 Aut. 2.0 D	81 79 53	05/95→02/00 04/97→02/00 04/97→02/00		05/97→ 07/98; Trommelbremse; <input type="checkbox"/>		24.3727-1907.2 581907	L= 1.585
				05/97→ 07/98; Trommelbremse; <input type="checkbox"/>		24.3727-1908.2 581908	L= 1.603
				08/98→ 01/00; Scheibenbremse; <input checked="" type="checkbox"/>		24.3727-1918.2 581918	L= 292
				05/97→ 07/98; Trommelbremse; <input checked="" type="checkbox"/>		24.3727-1918.2 581918	L= 292
				08/98→ 01/00; Scheibenbremse; <input type="checkbox"/>		24.3727-1922.2 581922	L= 1.448
				08/98→ 01/00; Scheibenbremse; <input type="checkbox"/>		24.3727-1923.2 581923	L= 1.457
1.8	81	10/97→10/01		→ 07/98; Trommelbremse; <input type="checkbox"/>		24.3727-1907.2 581907	L= 1.585
				→ 07/98; Trommelbremse; <input type="checkbox"/>		24.3727-1908.2 581908	L= 1.603
				→ 07/98; Trommelbremse; <input checked="" type="checkbox"/>		24.3727-1918.2 581918	L= 292
				08/98→ 01/00; Scheibenbremse; <input checked="" type="checkbox"/>		24.3727-1918.2 581918	L= 292
				08/98→ 01/00; Scheibenbremse; <input type="checkbox"/>		24.3727-1922.2 581922	L= 1.448
				08/98→ 01/00; Scheibenbremse; <input type="checkbox"/>		24.3727-1923.2 581923	L= 1.457
2.0 D-4D	66	09/00→11/01		Scheibenbremse; <input checked="" type="checkbox"/>		24.3727-1918.2 581918	L= 292
				Scheibenbremse; <input type="checkbox"/>		24.3727-1922.2 581922	L= 1.448
				Scheibenbremse; <input type="checkbox"/>		24.3727-1923.2 581923	L= 1.457
TOYOTA - COROLLA (_E12_) 01/01→04/08							
 Radbremszylinder							
1.8 4WD 1.8 VVTi	100 100	01/01→02/07 01/01→12/07	➡	<input type="checkbox"/>		24.3219-1729.3 020446	GG
			➡	<input type="checkbox"/>		24.3219-1730.3 020447	GG
Zubehörsatz, Bremsbacken							
1.8 4WD 1.8 VVTi	100 100	01/01→02/07 01/01→12/07	➡			03.0137-9114.2 669114 03.0137-9301.2 669301	TRW
 Bremsbackensatz							
1.8 4WD	100	01/01→02/07	➡			03.0137-0313.2 650313 03.0137-0364.2 650364	Ø 200 x 37 Ø 200 x 32
			➡	Fahrzeugproduktionsland Groß Britan- nien		03.0137-0375.2 650375	TRW Ø 200 x 37 + HEB
1.8 VVTi	100	01/01→12/07	➡			03.0137-0313.2 650313	Ø 200 x 37
			➡	Fahrzeugproduktionsland Groß Britan- nien		03.0137-0375.2 650375	TRW Ø 200 x 37 + HEB
 Bremsbackensatz, Feststellbremse							
1.4 D 1.8 VVTL-i TS	66 160 - 165	07/04→02/07 02/05→02/07	➡	→ 10/06		03.0137-0464.2 650464	Ø 172 x 22 + HEB
1.4 VVT-i	71	11/01→02/07	➡	→ 05/04; Fahrzeugproduktionsland Japan		03.0137-0459.2 650459	Ø 172 x 32
			➡	02/02→ 05/04; Fahrzeugproduktionsland Groß Britannien		03.0137-0464.2 650464	Ø 172 x 22 + HEB
			➡	06/04→ 10/06		03.0137-0464.2 650464	Ø 172 x 22 + HEB
1.6 VVT-i	81	01/02→12/06	➡	→ 05/04; Fahrzeugproduktionsland Japan		03.0137-0459.2 650459	Ø 172 x 32
			➡	08/02→ 05/04; Fahrzeugproduktionsland Groß Britannien		03.0137-0464.2 650464	Ø 172 x 22 + HEB
			➡	06/04→ 10/06		03.0137-0464.2 650464	Ø 172 x 22 + HEB
1.8 VVTL-i TS 2.0 D-4D	141 81	11/01→02/07 01/02→12/06	➡	→ 05/04; Fahrzeugproduktionsland Groß Britannien		03.0137-0464.2 650464	Ø 172 x 22 + HEB
2.0 D-4D	66	01/02→12/06	➡	→ 05/04; Fahrzeugproduktionsland Japan		03.0137-0459.2 650459	Ø 172 x 32
			➡	08/02→ 05/04; Fahrzeugproduktionsland Groß Britannien		03.0137-0464.2 650464	Ø 172 x 22 + HEB
2.0 D-4D	85	05/03→02/07	➡	→ 05/04; Fahrzeugproduktionsland Groß Britannien		03.0137-0464.2 650464	Ø 172 x 22 + HEB
			➡	06/04→ 10/06		03.0137-0464.2 650464	Ø 172 x 22 + HEB


























	kw			 	! #		
TOYOTA - COROLLA (E12) 01/01→04/08							
Zubehörsatz, Feststellbremsbacken							
1.4 D 1.8 VVTL-i TS	66 160 - 165	07/04→02/07 02/05→02/07	➡	→ 10/06		03.0137-9294.2 669294	
1.4 VVT-i	71	11/01→02/07	➡	02/02→ 05/04; Fahrzeugproduktionsland Groß Britannien		03.0137-9294.2 669294	
			➡	06/04→ 10/06		03.0137-9294.2 669294	
			➡	→ 05/04; Fahrzeugproduktionsland Japan		03.0137-9335.2 669335	
1.6 VVT-i	81	01/02→12/06	➡	08/02→ 05/04; Fahrzeugproduktionsland Groß Britannien		03.0137-9294.2 669294	
			➡	06/04→ 10/06		03.0137-9294.2 669294	
			➡	→ 05/04; Fahrzeugproduktionsland Japan		03.0137-9335.2 669335	
1.8 VVTL-i TS 2.0 D-4D	141 81	11/01→02/07 01/02→12/06	➡	→ 05/04; Fahrzeugproduktionsland Groß Britannien		03.0137-9294.2 669294	
2.0 D-4D	66	01/02→12/06	➡	08/02→ 05/04; Fahrzeugproduktionsland Groß Britannien		03.0137-9294.2 669294	
			➡	→ 05/04; Fahrzeugproduktionsland Japan		03.0137-9335.2 669335	
2.0 D-4D	85	05/03→02/07	➡	→ 05/04; Fahrzeugproduktionsland Groß Britannien		03.0137-9294.2 669294	
			➡	06/04→ 10/06		03.0137-9294.2 669294	
 Seilzug, Feststellbremse							
1.4 D 1.8 VVTL-i TS	66 160 - 165	07/04→02/07 02/05→02/07		→ 10/06; Scheibenbremse; 		24.3727-1919.2 581919	L= 398
				→ 10/06; Scheibenbremse; 		24.3727-1928.2 581928	L= 1.637
				→ 10/06; Scheibenbremse; 		24.3727-1929.2 581929	L= 1.698
1.4 VVT-i	71	11/01→02/07		→ 05/04; Fahrzeugproduktionsland Japan; Scheibenbremse; 		24.3727-1919.2 581919	L= 398
				02/02→ 05/04; Fahrzeugproduktionsland Groß Britannien; Scheibenbremse; 		24.3727-1919.2 581919	L= 398
				06/04→ 10/06; Scheibenbremse; 		24.3727-1919.2 581919	L= 398
				→ 05/04; Fahrzeugproduktionsland Japan; Scheibenbremse; 		24.3727-1926.2 581926	L= 1.616
				→ 05/04; Fahrzeugproduktionsland Japan; Scheibenbremse; 		24.3727-1927.2 581927	L= 1.688
				02/02→ 05/04; Fahrzeugproduktionsland Groß Britannien; Scheibenbremse; 		24.3727-1928.2 581928	L= 1.637
				06/04→ 10/06; Scheibenbremse; 		24.3727-1928.2 581928	L= 1.637
				02/02→ 05/04; Fahrzeugproduktionsland Groß Britannien; Scheibenbremse; 		24.3727-1929.2 581929	L= 1.698
				06/04→ 10/06; Scheibenbremse; 		24.3727-1929.2 581929	L= 1.698
			1.6 VVT-i	81	01/02→12/06		08/02→ 05/04; Fahrzeugproduktionsland Groß Britannien; Scheibenbremse; 
	→ 05/04; Fahrzeugproduktionsland Japan; Scheibenbremse; 					24.3727-1919.2 581919	L= 398
	02/04→ 10/06; Scheibenbremse; 					24.3727-1919.2 581919	L= 398
	06/04→ 10/06; Scheibenbremse; 					24.3727-1919.2 581919	L= 398
	→ 05/04; Fahrzeugproduktionsland Japan; Scheibenbremse; 					24.3727-1926.2 581926	L= 1.616
	→ 05/04; Fahrzeugproduktionsland Japan; Scheibenbremse; 					24.3727-1927.2 581927	L= 1.688
	06/04→ 10/06; Scheibenbremse; 					24.3727-1928.2 581928	L= 1.637
	02/04→ 10/06; Scheibenbremse; 					24.3727-1928.2 581928	L= 1.637
	08/02→ 05/04; Fahrzeugproduktionsland Groß Britannien; Scheibenbremse; 					24.3727-1928.2 581928	L= 1.637
	08/02→ 05/04; Fahrzeugproduktionsland Groß Britannien; Scheibenbremse; 					24.3727-1929.2 581929	L= 1.698
	06/04→ 10/06; Scheibenbremse; 					24.3727-1929.2 581929	L= 1.698
	02/04→ 10/06; Scheibenbremse; 					24.3727-1929.2 581929	L= 1.698
1.8 VVTL-i TS 2.0 D-4D	141 81	11/01→02/07 01/02→12/06		→ 05/04; Fahrzeugproduktionsland Groß Britannien; Scheibenbremse; 		24.3727-1919.2 581919	L= 398
				→ 05/04; Fahrzeugproduktionsland Groß Britannien; Scheibenbremse; 		24.3727-1928.2 581928	L= 1.637
				→ 05/04; Fahrzeugproduktionsland Groß Britannien; Scheibenbremse; 		24.3727-1929.2 581929	L= 1.698
2.0 D-4D	66	01/02→12/06		08/02→ 05/04; Fahrzeugproduktionsland Groß Britannien; Scheibenbremse; 		24.3727-1919.2 581919	L= 398
				→ 05/04; Fahrzeugproduktionsland Japan; Scheibenbremse; 		24.3727-1919.2 581919	L= 398

	kw					! #		
TOYOTA - COROLLA (_E12_) 01/01→04/08								
 Seilzug, Feststellbremse								
2.0 D-4D	66	01/02→12/06		→ 05/04; Fahrzeugproduktionsland Japan; Scheibenbremse; 		24.3727-1926.2	581926	L= 1.616
				→ 05/04; Fahrzeugproduktionsland Japan; Scheibenbremse; 		24.3727-1927.2	581927	L= 1.688
				08/02→ 05/04; Fahrzeugproduktionsland Großbritannien; Scheibenbremse; 		24.3727-1928.2	581928	L= 1.637
				08/02→ 05/04; Fahrzeugproduktionsland Großbritannien; Scheibenbremse; 		24.3727-1929.2	581929	L= 1.698
2.0 D-4D	85	05/03→02/07		→ 05/04; Fahrzeugproduktionsland Groß Britannien; Scheibenbremse; 		24.3727-1919.2	581919	L= 398
				06/04→ 10/06; Scheibenbremse; 		24.3727-1919.2	581919	L= 398
				→ 05/04; Fahrzeugproduktionsland Groß Britannien; Scheibenbremse; 		24.3727-1928.2	581928	L= 1.637
				06/04→ 10/06; Scheibenbremse; 		24.3727-1928.2	581928	L= 1.637
				→ 05/04; Fahrzeugproduktionsland Groß Britannien; Scheibenbremse; 		24.3727-1929.2	581929	L= 1.698
				06/04→ 10/06; Scheibenbremse; 		24.3727-1929.2	581929	L= 1.698
TOYOTA - COROLLA Compact (_E10_) 05/92→12/99								
 Radbremszylinder								
1.6 i	78	09/94→11/99		→ 04/97; 		24.3217-1734.3	020560	ALU
						24.3219-1730.3	020447	GG
				→ 04/97; 		24.3219-1729.3	020446	GG
Zubehörsatz, Bremsbacken								
1.6 i	78	09/94→11/99		→ 04/97		03.0137-9114.2	669114	
 Bremstrommel								
1.6 i	78	09/94→11/99		→ 04/97		24.0220-0023.1	480084	Ø 235 x 56 / 201
 Bremssackensatz								
1.6 i	78	09/94→11/99		→ 04/97		03.0137-0221.2	650221	Ø 200 x 37
						03.0137-0313.2	650313	Ø 200 x 37
TOYOTA - COROLLA Compact (_E11_) 04/97→01/02								
 Radbremszylinder								
1.4 1.6	63 81	05/97→09/99 10/99→10/01				24.3219-1729.3	020446	GG
						24.3219-1730.3	020447	GG
1.4 1.9 D	71 51	10/99→01/02 02/00→01/02		→ 12/01; 		24.3219-1729.3	020446	GG
						24.3219-1730.3	020447	GG
1.6 1.6 Aut.	81 79	05/97→02/00 05/97→02/00		→ 01/00; 		24.3219-1729.3	020446	GG
						24.3219-1730.3	020447	GG
2.0 D	53	04/97→02/00		05/97→ 01/00; 		24.3219-1729.3	020446	GG
						24.3219-1730.3	020447	GG
Zubehörsatz, Bremsbacken								
1.4 1.6	63 81	05/97→09/99 10/99→10/01				03.0137-9114.2	669114	TRW
						03.0137-9301.2	669301	
1.4 1.9 D	71 51	10/99→01/02 02/00→01/02		→ 12/01		03.0137-9114.2	669114	TRW
						03.0137-9301.2	669301	
1.6 1.6 Aut.	81 79	05/97→02/00 05/97→02/00		→ 01/00		03.0137-9114.2	669114	TRW
						03.0137-9301.2	669301	
2.0 D	53	04/97→02/00		05/97→ 01/00		03.0137-9114.2	669114	TRW
						03.0137-9301.2	669301	
 Bremstrommel								
1.4 1.6	63 81	05/97→09/99 10/99→10/01				24.0220-0023.1	480084	Ø 235 x 56 / 201
						24.0220-0023.1	480084	
1.4 1.9 D	71 51	10/99→01/02 02/00→01/02		→ 12/01		24.0220-0023.1	480084	Ø 235 x 56 / 201
						24.0220-0023.1	480084	
1.6 1.6 Aut.	81 79	05/97→02/00 05/97→02/00		09/98→		24.0220-0023.1	480084	Ø 235 x 56 / 201
						24.0220-0023.1	480084	
2.0 D →	53	04/97→02/00		05/97→ 01/00		24.0220-0023.1	480084	Ø 235 x 56 / 201

	kw					! #		
TOYOTA - COROLLA Compact (_E11_) 04/97→01/02								
 Bremsbackensatz								
1.4 1.6	63 81	05/97→09/99 10/99→10/01	➡				03.0137-0313.2 650313	Ø 200 x 37
			➡	Fahrzeugproduktionsland Groß Britan-nien			03.0137-0375.2 650375	TRW Ø 200 x 37 + HEB
1.4 1.9 D	71 51	10/99→01/02 02/00→01/02	➡	→ 12/01			03.0137-0313.2 650313	Ø 200 x 37
			➡	→ 12/01; Fahrzeugproduktionsland Groß Britan-nien			03.0137-0375.2 650375	TRW Ø 200 x 37 + HEB
1.6 1.6 Aut.	81 79	05/97→02/00 05/97→02/00	➡	→ 01/00			03.0137-0313.2 650313	Ø 200 x 37
			➡	→ 01/00; Fahrzeugproduktionsland Groß Britan-nien			03.0137-0375.2 650375	TRW Ø 200 x 37 + HEB
2.0 D	53	04/97→02/00	➡	05/97→ 01/00			03.0137-0313.2 650313	Ø 200 x 37
			➡	05/97→ 01/00; Fahrzeugproduktionsland Groß Britan-nien			03.0137-0375.2 650375	TRW Ø 200 x 37 + HEB
 Seilzug, Feststellbremse								
1.4	63	05/97→09/99		→ 07/98; Trommelbremse; <input type="checkbox"/>			24.3727-1907.2 581907	L= 1.585
				→ 07/98; Trommelbremse; <input type="checkbox"/>			24.3727-1908.2 581908	L= 1.603
				08/98→; Scheibenbremse; <input checked="" type="checkbox"/>			24.3727-1918.2 581918	L= 292
				→ 07/98; Trommelbremse; <input checked="" type="checkbox"/>			24.3727-1918.2 581918	L= 292
				08/98→; Scheibenbremse; <input type="checkbox"/>			24.3727-1922.2 581922	L= 1.448
				08/98→; Scheibenbremse; <input type="checkbox"/>			24.3727-1923.2 581923	L= 1.457
1.4 1.9 D	71 51	10/99→01/02 02/00→01/02		→ 12/01; Trommelbremse; <input type="checkbox"/>			24.3727-1907.2 581907	L= 1.585
				→ 12/01; Trommelbremse; <input type="checkbox"/>			24.3727-1908.2 581908	L= 1.603
				→ 12/01; Scheibenbremse; <input checked="" type="checkbox"/>			24.3727-1918.2 581918	L= 292
				→ 12/01; Trommelbremse; <input checked="" type="checkbox"/>			24.3727-1918.2 581918	L= 292
				→ 12/01; Scheibenbremse; <input type="checkbox"/>			24.3727-1922.2 581922	L= 1.448
				→ 12/01; Scheibenbremse; <input type="checkbox"/>			24.3727-1923.2 581923	L= 1.457
1.6 1.6 Aut.	81 79	05/97→02/00 05/97→02/00		→ 07/98; Trommelbremse; <input type="checkbox"/>			24.3727-1907.2 581907	L= 1.585
				→ 07/98; Trommelbremse; <input type="checkbox"/>			24.3727-1908.2 581908	L= 1.603
				→ 07/98; Trommelbremse; <input checked="" type="checkbox"/>			24.3727-1918.2 581918	L= 292
				08/98→ 01/00; Scheibenbremse; <input checked="" type="checkbox"/>			24.3727-1918.2 581918	L= 292
				08/98→ 01/00; Scheibenbremse; <input type="checkbox"/>			24.3727-1922.2 581922	L= 1.448
				08/98→ 01/00; Scheibenbremse; <input type="checkbox"/>			24.3727-1923.2 581923	L= 1.457
1.6	81	10/99→10/01		Trommelbremse; <input type="checkbox"/>			24.3727-1907.2 581907	L= 1.585
				Trommelbremse; <input type="checkbox"/>			24.3727-1908.2 581908	L= 1.603
				Scheibenbremse; <input checked="" type="checkbox"/>			24.3727-1918.2 581918	L= 292
				Trommelbremse; <input checked="" type="checkbox"/>			24.3727-1918.2 581918	L= 292
				Scheibenbremse; <input type="checkbox"/>			24.3727-1922.2 581922	L= 1.448
				Scheibenbremse; <input type="checkbox"/>			24.3727-1923.2 581923	L= 1.457
2.0 D	53	04/97→02/00		05/97→ 07/98; Trommelbremse; <input type="checkbox"/>			24.3727-1907.2 581907	L= 1.585
				05/97→ 07/98; Trommelbremse; <input type="checkbox"/>			24.3727-1908.2 581908	L= 1.603
				08/98→ 01/00; Scheibenbremse; <input checked="" type="checkbox"/>			24.3727-1918.2 581918	L= 292
				05/97→ 07/98; Trommelbremse; <input checked="" type="checkbox"/>			24.3727-1918.2 581918	L= 292
				08/98→ 01/00; Scheibenbremse; <input type="checkbox"/>			24.3727-1922.2 581922	L= 1.448
				08/98→ 01/00; Scheibenbremse; <input type="checkbox"/>			24.3727-1923.2 581923	L= 1.457
2.0 D-4D	66	09/00→01/02		→ 12/01; Scheibenbremse; <input checked="" type="checkbox"/>			24.3727-1918.2 581918	L= 292
				→ 12/01; Scheibenbremse; <input type="checkbox"/>			24.3727-1922.2 581922	L= 1.448
				→ 12/01; Scheibenbremse; <input type="checkbox"/>			24.3727-1923.2 581923	L= 1.457
TOYOTA - COROLLA Kasten/Kombi (_E11_) 09/00→10/01								
 Seilzug, Feststellbremse								
2.0 D4d	66	09/00→10/01		Scheibenbremse; <input checked="" type="checkbox"/>			24.3727-1918.2 581918	L= 292
				Scheibenbremse; <input type="checkbox"/>			24.3727-1922.2 581922	L= 1.448
				Scheibenbremse; <input type="checkbox"/>			24.3727-1923.2 581923	L= 1.457
TOYOTA - COROLLA Kombi (_E11_) 04/97→10/01								
 Radbremsszylinder								
1.4 1.6 1.6 Aut. 2.0 D	63 81 79 53	04/97→02/00 04/97→02/00 04/97→02/00 04/97→02/00	➡	05/97→ 01/00; <input type="checkbox"/>			24.3219-1729.3 020446	GG
			➡	05/97→ 01/00; <input type="checkbox"/>			24.3219-1730.3 020447	GG
1.4 16V 1.6 16V 1.9 D	71 81 51	02/00→10/01 02/00→10/01 02/00→10/01	➡	<input type="checkbox"/>			24.3219-1729.3 020446	GG
			➡	<input type="checkbox"/>			24.3219-1730.3 020447	GG
→								

	kw					! #		
TOYOTA - COROLLA Kombi (E11) 04/97→10/01								
 Radbremszylinder								
1.8 4WD	81	04/97→10/01	➔	05/97→; ☐		24.3219-1729.3	020446	GG
			➔	05/97→; ☐		24.3219-1730.3	020447	GG
Zubehörsatz, Bremsbacken								
1.4	63	04/97→02/00	➔	05/97→ 01/00		03.0137-9114.2	669114	TRW
1.6	81	04/97→02/00				03.0137-9301.2	669301	
1.6 Aut.	79	04/97→02/00						
2.0 D	53	04/97→02/00						
1.4 16V	71	02/00→10/01	➔			03.0137-9114.2	669114	TRW
1.6 16V	81	02/00→10/01				03.0137-9301.2	669301	
1.9 D	51	02/00→10/01						
1.8 4WD	81	04/97→10/01	➔	05/97→		03.0137-9114.2	669114	TRW
						03.0137-9301.2	669301	
 Bremstrommel								
1.4	63	04/97→02/00	➔	05/97→ 01/00		24.0220-0023.1	480084	Ø 235 x 56 / 201
2.0 D	53	04/97→02/00						
1.4 16V	71	02/00→10/01	➔			24.0220-0023.1	480084	Ø 235 x 56 / 201
1.6 16V	81	02/00→10/01						
1.9 D	51	02/00→10/01						
1.6	81	04/97→02/00	➔	09/98→		24.0220-0023.1	480084	Ø 235 x 56 / 201
1.6 Aut.	79	04/97→02/00						
 Bremsbackensatz								
1.4	63	04/97→02/00	➔	05/97→ 01/00		03.0137-0313.2	650313	Ø 200 x 37
1.6	81	04/97→02/00						
1.6 Aut.	79	04/97→02/00	➔	05/97→ 01/00; Fahrzeugproduktionsland Großbritannien		03.0137-0375.2	650375	TRW Ø 200 x 37 + HEB
2.0 D	53	04/97→02/00						
1.4 16V	71	02/00→10/01	➔			03.0137-0313.2	650313	Ø 200 x 37
1.6 16V	81	02/00→10/01						
1.9 D	51	02/00→10/01	➔	Fahrzeugproduktionsland Großbritannien		03.0137-0375.2	650375	
1.8 4WD	81	04/97→10/01	➔	05/97→		03.0137-0313.2	650313	Ø 200 x 37
			➔	05/97→; Fahrzeugproduktionsland Großbritannien		03.0137-0375.2	650375	
 Seilzug, Feststellbremse								
1.4	63	04/97→02/00		05/97→ 07/98; Trommelbremse; ☐		24.3727-1907.2	581907	L= 1.585
1.6	81	04/97→02/00		05/97→ 07/98; Trommelbremse; ☐		24.3727-1908.2	581908	
1.6 Aut.	79	04/97→02/00		05/97→ 07/98; Trommelbremse; ☐		24.3727-1918.2	581918	L= 292
2.0 D	53	04/97→02/00		08/98→ 01/00; Scheibenbremse; ☐		24.3727-1922.2	581922	
				08/98→ 01/00; Scheibenbremse; ☐		24.3727-1923.2	581923	L= 1.448
				08/98→ 01/00; Scheibenbremse; ☐		24.3727-1923.2	581923	L= 1.457
1.4 16V	71	02/00→10/01		Trommelbremse; ☐		24.3727-1907.2	581907	L= 1.585
1.6 16V	81	02/00→10/01		Trommelbremse; ☐		24.3727-1908.2	581908	
1.9 D	51	02/00→10/01		Trommelbremse; ☐		24.3727-1918.2	581918	L= 292
				Scheibenbremse; ☐		24.3727-1918.2	581918	
				Scheibenbremse; ☐		24.3727-1922.2	581922	L= 1.448
				Scheibenbremse; ☐		24.3727-1923.2	581923	L= 1.457
2.0 D-4D	66	09/00→10/01		Scheibenbremse; ☐		24.3727-1918.2	581918	L= 292
				Scheibenbremse; ☐		24.3727-1922.2	581922	
				Scheibenbremse; ☐		24.3727-1923.2	581923	
TOYOTA - COROLLA Kombi (E12) 03/01→12/08								
 Radbremszylinder								
1.5	81	03/01→09/06	➔	☐		24.3217-1721.3	020489	ALU
1.8	100	12/01→12/07	➔	☐		24.3217-1722.3	020490	
 Bremsbackensatz								
1.5	81	03/01→09/06	➔			03.0137-0364.2	650364	Ø 200 x 32
1.8	100	12/01→12/07						
 Bremsbackensatz, Feststellbremse								
1.3	65	09/02→08/07	➔	→ 05/04; Fahrzeugproduktionsland Japan		03.0137-0459.2	650459	Ø 172 x 32
1.5	81	03/01→09/06	➔	→ 05/04; Fahrzeugproduktionsland Großbritannien		03.0137-0464.2	650464	
			➔	06/04→		03.0137-0464.2	650464	
→								

	kw					! #		
TOYOTA - COROLLA Kombi (E12_) 03/01→12/08								
 Bremsbackensatz, Feststellbremse								
1.4 D4-D 1.8	66 100	06/04→10/07 12/01→12/07	➡	→ 10/06			03.0137-0464.2 650464	Ø 172 x 22 + HEB
1.4 VVT-i	71	01/02→02/07	➡	→ 05/04; Fahrzeugproduktionsland Japan			03.0137-0459.2 650459	Ø 172 x 32
			➡	02/02→ 05/04; Fahrzeugproduktionsland Großbritannien			03.0137-0464.2 650464	Ø 172 x 22 + HEB
			➡	06/04→			03.0137-0464.2 650464	Ø 172 x 22 + HEB
1.6 VVT-i	81	01/02→08/07	➡	→ 05/04; Fahrzeugproduktionsland Japan			03.0137-0459.2 650459	Ø 172 x 32
			➡	08/02→ 05/04; Fahrzeugproduktionsland Großbritannien			03.0137-0464.2 650464	Ø 172 x 22 + HEB
			➡	06/04→ 10/06			03.0137-0464.2 650464	Ø 172 x 22 + HEB
2.0 D-4D	66	01/02→02/07	➡	→ 05/04; Fahrzeugproduktionsland Japan			03.0137-0459.2 650459	Ø 172 x 32
			➡	08/02→ 05/04; Fahrzeugproduktionsland Großbritannien			03.0137-0464.2 650464	Ø 172 x 22 + HEB
2.0 D-4D	85	04/04→02/07	➡	→ 05/04; Fahrzeugproduktionsland Groß Britannien			03.0137-0464.2 650464	Ø 172 x 22 + HEB
			➡	06/04→ 10/06			03.0137-0464.2 650464	Ø 172 x 22 + HEB
Zubehörsatz, Feststellbremsbacken								
1.3 1.5	65 81	09/02→08/07 03/01→09/06	➡	→ 05/04; Fahrzeugproduktionsland Groß Britannien			03.0137-9294.2 669294	
			➡	06/04→			03.0137-9294.2 669294	
			➡	→ 05/04; Fahrzeugproduktionsland Japan			03.0137-9335.2 669335	
1.4 D4-D 1.8	66 100	06/04→10/07 12/01→12/07	➡	→ 10/06			03.0137-9294.2 669294	
1.4 VVT-i	71	01/02→02/07	➡	02/02→ 05/04; Fahrzeugproduktionsland Großbritannien			03.0137-9294.2 669294	
			➡	06/04→			03.0137-9294.2 669294	
			➡	→ 05/04; Fahrzeugproduktionsland Japan			03.0137-9335.2 669335	
1.6 VVT-i	81	01/02→08/07	➡	08/02→ 05/04; Fahrzeugproduktionsland Großbritannien			03.0137-9294.2 669294	
			➡	06/04→ 10/06			03.0137-9294.2 669294	
			➡	→ 05/04; Fahrzeugproduktionsland Japan			03.0137-9335.2 669335	
2.0 D-4D	66	01/02→02/07	➡	08/02→ 05/04; Fahrzeugproduktionsland Großbritannien			03.0137-9294.2 669294	
			➡	→ 05/04; Fahrzeugproduktionsland Japan			03.0137-9335.2 669335	
2.0 D-4D	85	04/04→02/07	➡	→ 05/04; Fahrzeugproduktionsland Groß Britannien			03.0137-9294.2 669294	
			➡	06/04→ 10/06			03.0137-9294.2 669294	
 Seilzug, Feststellbremse								
1.3 1.5	65 81	09/02→08/07 03/01→09/06		06/04→; Scheibenbremse; 			24.3727-1919.2 581919	L= 398
				→ 05/04; Fahrzeugproduktionsland Japan; Scheibenbremse; 			24.3727-1919.2 581919	L= 398
				→ 05/04; Fahrzeugproduktionsland Groß Britannien; Scheibenbremse; 			24.3727-1919.2 581919	L= 398
				→ 05/04; Fahrzeugproduktionsland Japan; Scheibenbremse; 			24.3727-1926.2 581926	L= 1.616
				→ 05/04; Fahrzeugproduktionsland Japan; Scheibenbremse; 			24.3727-1927.2 581927	L= 1.688
				06/04→; Scheibenbremse; 			24.3727-1928.2 581928	L= 1.637
				→ 05/04; Fahrzeugproduktionsland Groß Britannien; Scheibenbremse; 			24.3727-1928.2 581928	L= 1.637
				06/04→; Scheibenbremse; 			24.3727-1929.2 581929	L= 1.698
				→ 05/04; Fahrzeugproduktionsland Groß Britannien; Scheibenbremse; 			24.3727-1929.2 581929	L= 1.698
1.4 D4-D 1.8	66 100	06/04→10/07 12/01→12/07		→ 10/06; Scheibenbremse; 			24.3727-1919.2 581919	L= 398
				→ 10/06; Scheibenbremse; 			24.3727-1928.2 581928	L= 1.637
				→ 10/06; Scheibenbremse; 			24.3727-1929.2 581929	L= 1.698
1.4 VVT-i	71	01/02→02/07		06/04→; Scheibenbremse; 			24.3727-1919.2 581919	L= 398
				02/02→ 05/04; Fahrzeugproduktionsland Großbritannien; Scheibenbremse; 			24.3727-1919.2 581919	L= 398
				→ 05/04; Fahrzeugproduktionsland Japan; Scheibenbremse;			24.3727-1919.2 581919	L= 398

TOYOTA - COROLLA Kombi (E12) 03/01→12/08

Seilzug, Feststellbremse

1.4 VVT-i	71	01/02→02/07	→ 05/04; Fahrzeugproduktionsland Japan; Scheibenbremse; <input type="checkbox"/>	24.3727-1926.2	581926	L= 1.616
			→ 05/04; Fahrzeugproduktionsland Japan; Scheibenbremse; <input type="checkbox"/>	24.3727-1927.2	581927	L= 1.688
			06/04→; Scheibenbremse; <input type="checkbox"/>	24.3727-1928.2	581928	L= 1.637
			02/02→ 05/04; Fahrzeugproduktionsland Großbritannien; Scheibenbremse; <input type="checkbox"/>	24.3727-1928.2	581928	L= 1.637
			06/04→; Scheibenbremse; <input type="checkbox"/>	24.3727-1929.2	581929	L= 1.698
			02/02→ 05/04; Fahrzeugproduktionsland Großbritannien; Scheibenbremse; <input type="checkbox"/>	24.3727-1929.2	581929	L= 1.698
1.6 VVT-i	81	01/02→08/07	08/02→ 05/04; Fahrzeugproduktionsland Großbritannien; Scheibenbremse; <input checked="" type="checkbox"/>	24.3727-1919.2	581919	L= 398
			→ 05/04; Fahrzeugproduktionsland Japan; Scheibenbremse; <input checked="" type="checkbox"/>	24.3727-1919.2	581919	L= 398
			06/04→ 10/06; Scheibenbremse; <input checked="" type="checkbox"/>	24.3727-1919.2	581919	L= 398
			02/04→ 10/06; Scheibenbremse; <input checked="" type="checkbox"/>	24.3727-1919.2	581919	L= 398
			→ 05/04; Fahrzeugproduktionsland Japan; Scheibenbremse; <input type="checkbox"/>	24.3727-1926.2	581926	L= 1.616
			→ 05/04; Fahrzeugproduktionsland Japan; Scheibenbremse; <input type="checkbox"/>	24.3727-1927.2	581927	L= 1.688
			06/04→ 10/06; Scheibenbremse; <input type="checkbox"/>	24.3727-1928.2	581928	L= 1.637
			02/04→ 10/06; Scheibenbremse; <input type="checkbox"/>	24.3727-1928.2	581928	L= 1.637
			08/02→ 05/04; Fahrzeugproduktionsland Großbritannien; Scheibenbremse; <input type="checkbox"/>	24.3727-1928.2	581928	L= 1.637
			08/02→ 05/04; Fahrzeugproduktionsland Großbritannien; Scheibenbremse; <input type="checkbox"/>	24.3727-1929.2	581929	L= 1.698
			02/04→ 10/06; Scheibenbremse; <input type="checkbox"/>	24.3727-1929.2	581929	L= 1.698
			06/04→ 10/06; Scheibenbremse; <input type="checkbox"/>	24.3727-1929.2	581929	L= 1.698
2.0 D-4D	66	01/02→02/07	08/02→ 05/04; Fahrzeugproduktionsland Großbritannien; Scheibenbremse; <input checked="" type="checkbox"/>	24.3727-1919.2	581919	L= 398
			→ 05/04; Fahrzeugproduktionsland Japan; Scheibenbremse; <input checked="" type="checkbox"/>	24.3727-1919.2	581919	L= 398
			→ 05/04; Fahrzeugproduktionsland Japan; Scheibenbremse; <input type="checkbox"/>	24.3727-1926.2	581926	L= 1.616
			→ 05/04; Fahrzeugproduktionsland Japan; Scheibenbremse; <input type="checkbox"/>	24.3727-1927.2	581927	L= 1.688
			08/02→ 05/04; Fahrzeugproduktionsland Großbritannien; Scheibenbremse; <input type="checkbox"/>	24.3727-1928.2	581928	L= 1.637
			08/02→ 05/04; Fahrzeugproduktionsland Großbritannien; Scheibenbremse; <input type="checkbox"/>	24.3727-1929.2	581929	L= 1.698
2.0 D-4D	85	04/04→02/07	→ 05/04; Fahrzeugproduktionsland Großbritannien; Scheibenbremse; <input checked="" type="checkbox"/>	24.3727-1919.2	581919	L= 398
			06/04→ 10/06; Scheibenbremse; <input checked="" type="checkbox"/>	24.3727-1919.2	581919	L= 398
			→ 05/04; Fahrzeugproduktionsland Großbritannien; Scheibenbremse; <input type="checkbox"/>	24.3727-1928.2	581928	L= 1.637
			06/04→ 10/06; Scheibenbremse; <input type="checkbox"/>	24.3727-1928.2	581928	L= 1.637
			→ 05/04; Fahrzeugproduktionsland Großbritannien; Scheibenbremse; <input type="checkbox"/>	24.3727-1929.2	581929	L= 1.698
06/04→ 10/06; Scheibenbremse; <input type="checkbox"/>	24.3727-1929.2	581929	L= 1.698			











TOYOTA - COROLLA Liftback (E11) 04/97→01/02












Radbremsszylinder



















































1.4	63	05/97→09/99	➡ <input type="checkbox"/>	24.3219-1729.3	020446	GG
			➡ <input type="checkbox"/>	24.3219-1730.3	020447	GG
1.4	71	10/99→01/02	➡ → 12/01; <input type="checkbox"/>	24.3219-1729.3	020446	GG
1.6	81	02/00→01/02	➡ → 12/01; <input type="checkbox"/>	24.3219-1730.3	020447	GG
1.9 D	51	02/00→01/02	➡ → 12/01; <input type="checkbox"/>	24.3219-1730.3	020447	GG
1.6	81	05/97→02/00	➡ → 01/00; <input type="checkbox"/>	24.3219-1729.3	020446	GG
			➡ → 01/00; <input type="checkbox"/>	24.3219-1730.3	020447	GG
1.6 Aut.	79	05/97→02/00	➡ → 01/00; <input type="checkbox"/>	24.3219-1729.3	020446	GG
			➡ → 01/00; <input type="checkbox"/>	24.3219-1730.3	020447	GG
2.0 D	53	04/97→02/00	➡ 05/97→ 01/00; <input type="checkbox"/>	24.3219-1729.3	020446	GG
			➡ 05/97→ 01/00; <input type="checkbox"/>	24.3219-1730.3	020447	GG















Zubehörsatz, Bremsbacken
















1.4	63	05/97→09/99	➡	03.0137-9114.2	669114	
				03.0137-9301.2	669301	TRW
1.4	71	10/99→01/02	➡ → 12/01	03.0137-9114.2	669114	
1.6	81	02/00→01/02		03.0137-9114.2	669114	TRW
1.9 D	51	02/00→01/02		03.0137-9301.2	669301	TRW















	kw					! #		
TOYOTA - COROLLA Liftback (E11) 04/97→01/02								
Zubehörsatz, Bremsbacken								
1.6 1.6 Aut.	81 79	05/97→02/00 05/97→02/00	➡	→ 01/00			03.0137-9114.2 669114 03.0137-9301.2 669301	TRW
2.0 D	53	04/97→02/00	➡	05/97→ 01/00			03.0137-9114.2 669114 03.0137-9301.2 669301	TRW
 Bremstrommel								
1.4	63	05/97→09/99	➡				24.0220-0023.1 480084	Ø 235 x 56 / 201
1.4 1.6 1.9 D	71 81 51	10/99→01/02 02/00→01/02 02/00→01/02	➡	→ 12/01			24.0220-0023.1 480084	Ø 235 x 56 / 201
1.6 1.6 Aut.	81 79	05/97→02/00 05/97→02/00	➡	09/98→			24.0220-0023.1 480084	Ø 235 x 56 / 201
2.0 D	53	04/97→02/00	➡	05/97→ 01/00			24.0220-0023.1 480084	Ø 235 x 56 / 201
 Bremsbackensatz								
1.4	63	05/97→09/99	➡				03.0137-0313.2 650313	Ø 200 x 37
			➡	Fahrzeugproduktionsland Groß Britan-nien			03.0137-0375.2 650375	TRW Ø 200 x 37 + HEB
1.4 1.6 1.9 D	71 81 51	10/99→01/02 02/00→01/02 02/00→01/02	➡	→ 12/01			03.0137-0313.2 650313	Ø 200 x 37
			➡	→ 12/01; Fahrzeugproduktionsland Groß Britan-nien			03.0137-0375.2 650375	TRW Ø 200 x 37 + HEB
1.6 1.6 Aut.	81 79	05/97→02/00 05/97→02/00	➡	→ 01/00			03.0137-0313.2 650313	Ø 200 x 37
			➡	→ 01/00; Fahrzeugproduktionsland Groß Britan-nien			03.0137-0375.2 650375	TRW Ø 200 x 37 + HEB
2.0 D	53	04/97→02/00	➡	05/97→ 01/00			03.0137-0313.2 650313	Ø 200 x 37
			➡	05/97→ 01/00; Fahrzeugproduktionsland Groß Britan-nien			03.0137-0375.2 650375	TRW Ø 200 x 37 + HEB
 Seilzug, Feststellbremse								
1.4	63	05/97→09/99		→ 07/98; Trommelbremse; ☐			24.3727-1907.2 581907	L= 1.585
				→ 07/98; Trommelbremse; ☐			24.3727-1908.2 581908	L= 1.603
				08/98→; Scheibenbremse; ☒			24.3727-1918.2 581918	L= 292
				→ 07/98; Trommelbremse; ☒			24.3727-1918.2 581918	L= 292
				08/98→; Scheibenbremse; ☐			24.3727-1922.2 581922	L= 1.448
				08/98→; Scheibenbremse; ☐			24.3727-1923.2 581923	L= 1.457
1.4	71	10/99→01/02		→ 12/01; Trommelbremse; ☐			24.3727-1907.2 581907	L= 1.585
				→ 12/01; Trommelbremse; ☐			24.3727-1908.2 581908	L= 1.603
				→ 12/01; Scheibenbremse; ☒			24.3727-1918.2 581918	L= 292
				→ 12/01; Trommelbremse; ☒			24.3727-1918.2 581918	L= 292
				→ 12/01; Scheibenbremse; Fahrzeug-produktionsland Japan; ☐			24.3727-1922.2 581922	L= 1.448
				→ 12/01; Scheibenbremse; Fahrzeug-produktionsland Japan; ☐			24.3727-1923.2 581923	L= 1.457
1.6 1.6 Aut.	81 79	05/97→02/00 05/97→02/00		→ 07/98; Trommelbremse; ☐			24.3727-1907.2 581907	L= 1.585
				→ 07/98; Trommelbremse; ☐			24.3727-1908.2 581908	L= 1.603
				→ 07/98; Trommelbremse; ☒			24.3727-1918.2 581918	L= 292
				08/98→ 01/00; Scheibenbremse; ☒			24.3727-1918.2 581918	L= 292
				08/98→ 01/00; Scheibenbremse; ☐			24.3727-1922.2 581922	L= 1.448
				08/98→ 01/00; Scheibenbremse; ☐			24.3727-1923.2 581923	L= 1.457
1.6 1.9 D	81 51	02/00→01/02 02/00→01/02		→ 12/01; Trommelbremse; ☐			24.3727-1907.2 581907	L= 1.585
				→ 12/01; Trommelbremse; ☐			24.3727-1908.2 581908	L= 1.603
				→ 12/01; Trommelbremse; ☒			24.3727-1918.2 581918	L= 292
				→ 12/01; Scheibenbremse; ☒			24.3727-1918.2 581918	L= 292
				→ 12/01; Scheibenbremse; ☐			24.3727-1922.2 581922	L= 1.448
				→ 12/01; Scheibenbremse; ☐			24.3727-1923.2 581923	L= 1.457
2.0 D	53	04/97→02/00		05/97→ 07/98; Trommelbremse; ☐			24.3727-1907.2 581907	L= 1.585
				05/97→ 07/98; Trommelbremse; ☐			24.3727-1908.2 581908	L= 1.603
				08/98→ 01/00; Scheibenbremse; ☒			24.3727-1918.2 581918	L= 292
				05/97→ 07/98; Trommelbremse; ☒			24.3727-1918.2 581918	L= 292
				08/98→ 01/00; Scheibenbremse; ☐			24.3727-1922.2 581922	L= 1.448
				08/98→ 01/00; Scheibenbremse; ☐			24.3727-1923.2 581923	L= 1.457
2.0 D-4D	66	09/00→01/02		→ 12/01; Scheibenbremse; ☒			24.3727-1918.2 581918	L= 292
				→ 12/01; Scheibenbremse; ☐			24.3727-1922.2 581922	L= 1.448
→								

	kw			 	! #		
TOYOTA - COROLLA Liftback (_E11_) 04/97→01/02							
 Seilzug, Feststellbremse							
2.0 D-4D	66	09/00→01/02		→ 12/01; Scheibenbremse; <input type="checkbox"/>		24.3272-1923.2 581923	L= 1.457
TOYOTA - COROLLA Stufenheck (_E12_) 08/00→12/08							
 Radbremszylinder							
1.8	92 - 97	03/01→12/05	➡	<input type="checkbox"/>		24.3217-1721.3 020489	ALU
			➡	<input type="checkbox"/>		24.3217-1722.3 020490	ALU
 Bremsbackensatz							
1.8	92 - 97	03/01→12/05	➡			03.0137-0364.2 650364	Ø 200 x 32
 Bremsbackensatz, Feststellbremse							
1.3	65	08/00→05/04	➡	Fahrzeugproduktionsland Japan		03.0137-0459.2 650459	Ø 172 x 32
			➡			03.0137-0464.2 650464	Ø 172 x 22 + HEB
			➡	Fahrzeugproduktionsland Groß Britan-nien		03.0137-0464.2 650464	Ø 172 x 22 + HEB
1.4 D-4D	66	06/04→10/06	➡			03.0137-0464.2 650464	Ø 172 x 22 + HEB
1.4 VVT-i 1.5	71 80	10/01→10/06 11/01→07/07	➡	→ 05/04; Fahrzeugproduktionsland Japan		03.0137-0459.2 650459	Ø 172 x 32
			➡	→ 05/04; Fahrzeugproduktionsland Groß Britannien		03.0137-0464.2 650464	Ø 172 x 22 + HEB
			➡	06/04→		03.0137-0464.2 650464	Ø 172 x 22 + HEB
1.6 VVT-i	81	10/01→03/08	➡	01/02→ 05/04; Fahrzeugproduktionsland Japan		03.0137-0459.2 650459	Ø 172 x 32
			➡	08/02→ 05/04; Fahrzeugproduktionsland Groß Britannien		03.0137-0464.2 650464	Ø 172 x 22 + HEB
			➡	06/04→ 10/06		03.0137-0464.2 650464	Ø 172 x 22 + HEB
1.8	92 - 100	11/01→10/06	➡	Fahrzeugproduktionsland Japan		03.0137-0459.2 650459	Ø 172 x 32
1.8	96	03/01→07/05	➡	01/02→ 05/04; Fahrzeugproduktionsland Japan		03.0137-0459.2 650459	Ø 172 x 32
2.0 D-4D	66	01/02→12/06	➡	→ 05/04; Fahrzeugproduktionsland Japan		03.0137-0459.2 650459	Ø 172 x 32
			➡	→ 05/04; Fahrzeugproduktionsland Groß Britannien		03.0137-0464.2 650464	Ø 172 x 22 + HEB
			➡	05/03→ 05/04; Fahrzeugproduktionsland Groß Britannien		03.0137-0464.2 650464	Ø 172 x 22 + HEB
2.0 D-4D	85	06/04→07/07	➡	→ 10/06		03.0137-0464.2 650464	Ø 172 x 22 + HEB
Zubehörsatz, Feststellbremsbacken							
1.3	65	08/00→05/04	➡			03.0137-9294.2 669294	
			➡	Fahrzeugproduktionsland Groß Britan-nien		03.0137-9294.2 669294	
			➡	Fahrzeugproduktionsland Japan		03.0137-9335.2 669335	
1.4 D-4D	66	06/04→10/06	➡			03.0137-9294.2 669294	
1.4 VVT-i 1.5	71 80	10/01→10/06 11/01→07/07	➡	→ 05/04; Fahrzeugproduktionsland Groß Britannien		03.0137-9294.2 669294	
			➡	06/04→		03.0137-9294.2 669294	
			➡	→ 05/04; Fahrzeugproduktionsland Japan		03.0137-9335.2 669335	
1.6 VVT-i	81	10/01→03/08	➡	08/02→ 05/04; Fahrzeugproduktionsland Groß Britannien		03.0137-9294.2 669294	
			➡	06/04→ 10/06		03.0137-9294.2 669294	
			➡	01/02→ 05/04; Fahrzeugproduktionsland Japan		03.0137-9335.2 669335	
1.8	92 - 100	11/01→10/06	➡	Fahrzeugproduktionsland Japan		03.0137-9335.2 669335	
1.8	96	03/01→07/05	➡	01/02→ 05/04; Fahrzeugproduktionsland Japan		03.0137-9335.2 669335	
2.0 D-4D	66	01/02→12/06	➡	→ 05/04; Fahrzeugproduktionsland Groß Britannien		03.0137-9294.2 669294	
			➡	05/03→ 05/04; Fahrzeugproduktionsland Groß Britannien		03.0137-9294.2 669294	
			➡	→ 05/04; Fahrzeugproduktionsland Japan		03.0137-9335.2 669335	
2.0 D-4D →	85	06/04→07/07	➡	→ 10/06		03.0137-9294.2 669294	














	kw			 	! #		
TOYOTA - COROLLA Stufenheck (_E12_) 08/00→12/08							
 Seilzug, Feststellbremse							
1.3	65	08/00→05/04	Scheibenbremse; 	24.3727-1919.2	581919	L= 398	
			Fahrzeugproduktionsland Großbritannien; Scheibenbremse; 	24.3727-1919.2	581919	L= 398	
			Fahrzeugproduktionsland Japan; Scheibenbremse; 	24.3727-1919.2	581919	L= 398	
			Fahrzeugproduktionsland Japan; Scheibenbremse; 	24.3727-1926.2	581926	L= 1.616	
			Fahrzeugproduktionsland Japan; Scheibenbremse; 	24.3727-1927.2	581927	L= 1.688	
			Scheibenbremse; 	24.3727-1928.2	581928	L= 1.637	
			Fahrzeugproduktionsland Großbritannien; Scheibenbremse; 	24.3727-1928.2	581928	L= 1.637	
			Scheibenbremse; 	24.3727-1929.2	581929	L= 1.698	
Fahrzeugproduktionsland Großbritannien; Scheibenbremse; 	24.3727-1929.2	581929	L= 1.698				
1.4 D-4D	66	06/04→10/06	Scheibenbremse; 	24.3727-1919.2	581919	L= 398	
			Scheibenbremse; 	24.3727-1928.2	581928	L= 1.637	
			Scheibenbremse; 	24.3727-1929.2	581929	L= 1.698	
1.4 VVT-i 1.5	71 80	10/01→10/06 11/01→07/07	06/04→; Scheibenbremse; 	24.3727-1919.2	581919	L= 398	
			→ 05/04; Fahrzeugproduktionsland Großbritannien; Scheibenbremse; 	24.3727-1919.2	581919	L= 398	
			→ 05/04; Fahrzeugproduktionsland Japan; Scheibenbremse; 	24.3727-1919.2	581919	L= 398	
			→ 05/04; Fahrzeugproduktionsland Japan; Scheibenbremse; 	24.3727-1926.2	581926	L= 1.616	
			→ 05/04; Fahrzeugproduktionsland Japan; Scheibenbremse; 	24.3727-1927.2	581927	L= 1.688	
			06/04→; Scheibenbremse; 	24.3727-1928.2	581928	L= 1.637	
			→ 05/04; Fahrzeugproduktionsland Großbritannien; Scheibenbremse; 	24.3727-1928.2	581928	L= 1.637	
			06/04→; Scheibenbremse; 	24.3727-1929.2	581929	L= 1.698	
→ 05/04; Fahrzeugproduktionsland Großbritannien; Scheibenbremse; 	24.3727-1929.2	581929	L= 1.698				
1.6 VVT-i	81	10/01→03/08	01/02→ 05/04; Fahrzeugproduktionsland Japan; Scheibenbremse; 	24.3727-1919.2	581919	L= 398	
			08/02→ 05/04; Fahrzeugproduktionsland Großbritannien; Scheibenbremse; 	24.3727-1919.2	581919	L= 398	
			02/04→ 10/06; Scheibenbremse; 	24.3727-1919.2	581919	L= 398	
			06/04→ 10/06; Scheibenbremse; 	24.3727-1919.2	581919	L= 398	
			01/02→ 05/04; Fahrzeugproduktionsland Japan; Scheibenbremse; 	24.3727-1926.2	581926	L= 1.616	
			01/02→ 05/04; Fahrzeugproduktionsland Japan; Scheibenbremse; 	24.3727-1927.2	581927	L= 1.688	
			06/04→ 10/06; Scheibenbremse; 	24.3727-1928.2	581928	L= 1.637	
			02/04→ 10/06; Scheibenbremse; 	24.3727-1928.2	581928	L= 1.637	
			08/02→ 05/04; Fahrzeugproduktionsland Großbritannien; Scheibenbremse; 	24.3727-1928.2	581928	L= 1.637	
			08/02→ 05/04; Fahrzeugproduktionsland Großbritannien; Scheibenbremse; 	24.3727-1929.2	581929	L= 1.698	
			06/04→ 10/06; Scheibenbremse; 	24.3727-1929.2	581929	L= 1.698	
			02/04→ 10/06; Scheibenbremse; 	24.3727-1929.2	581929	L= 1.698	
1.8	92 - 100	11/01→10/06	Fahrzeugproduktionsland Japan; Scheibenbremse; 	24.3727-1919.2	581919	L= 398	
			Fahrzeugproduktionsland Japan; Scheibenbremse; 	24.3727-1926.2	581926	L= 1.616	
			Fahrzeugproduktionsland Japan; Scheibenbremse; 	24.3727-1927.2	581927	L= 1.688	
1.8	96	03/01→07/05	01/02→ 05/04; Fahrzeugproduktionsland Japan; Scheibenbremse; 	24.3727-1919.2	581919	L= 398	
			01/02→ 05/04; Fahrzeugproduktionsland Japan; Scheibenbremse; 	24.3727-1926.2	581926	L= 1.616	
			01/02→ 05/04; Fahrzeugproduktionsland Japan; Scheibenbremse; 	24.3727-1927.2	581927	L= 1.688	
2.0 D-4D	66	01/02→12/06	05/03→ 05/04; Fahrzeugproduktionsland Großbritannien; Scheibenbremse; 	24.3727-1919.2	581919	L= 398	
			→ 05/04; Fahrzeugproduktionsland Großbritannien; Scheibenbremse; 	24.3727-1919.2	581919	L= 398	
			→ 05/04; Fahrzeugproduktionsland Japan; Scheibenbremse; 	24.3727-1919.2	581919	L= 398	














	kw					! #		
TOYOTA - COROLLA Stufenheck (_E12_) 08/00→12/08								
 Seilzug, Feststellbremse								
2.0 D-4D	66	01/02→12/06		→ 05/04; Fahrzeugproduktionsland Japan; Scheibenbremse; <input type="checkbox"/>		24.3727-1926.2	581926	L= 1.616
				→ 05/04; Fahrzeugproduktionsland Japan; Scheibenbremse; <input type="checkbox"/>		24.3727-1927.2	581927	L= 1.688
				05/03→ 05/04; Fahrzeugproduktionsland Großbritannien; Scheibenbremse; <input type="checkbox"/>		24.3727-1928.2	581928	L= 1.637
				→ 05/04; Fahrzeugproduktionsland Großbritannien; Scheibenbremse; <input type="checkbox"/>		24.3727-1928.2	581928	L= 1.637
				05/03→ 05/04; Fahrzeugproduktionsland Großbritannien; Scheibenbremse; <input type="checkbox"/>		24.3727-1929.2	581929	L= 1.698
				→ 05/04; Fahrzeugproduktionsland Großbritannien; Scheibenbremse; <input type="checkbox"/>		24.3727-1929.2	581929	L= 1.698
2.0 D-4D	85	06/04→07/07		→ 10/06; Scheibenbremse; <input checked="" type="checkbox"/>		24.3727-1919.2	581919	L= 398
				→ 10/06; Scheibenbremse; <input type="checkbox"/>		24.3727-1928.2	581928	L= 1.637
				→ 10/06; Scheibenbremse; <input type="checkbox"/>		24.3727-1929.2	581929	L= 1.698
TOYOTA - COROLLA Stufenheck (_E15_) 10/06→								
 Seilzug, Feststellbremse								
1.33	74	12/08→07/14		→ 05/13; Scheibenbremse; <input type="checkbox"/>		24.3727-1935.2	581935	L= 1.585
1.6	97	11/06→11/13		→ 05/13; Scheibenbremse; <input type="checkbox"/>		24.3727-1936.2	581936	L= 1.576
1.4 D-4D	66	10/06→07/14		Scheibenbremse; → 01/07; <input type="checkbox"/>		24.3727-1957.2	581957	L= 1.886
				Scheibenbremse; <input type="checkbox"/>		24.3727-1958.2	581958	L= 1.917
1.4 VVT-i	71	11/06→11/13		→ 12/08; Scheibenbremse; <input type="checkbox"/>		24.3727-1935.2	581935	L= 1.585
1.6 Dual VVTi	91	01/07→07/14		→ 12/08; Scheibenbremse; <input type="checkbox"/>		24.3727-1936.2	581936	L= 1.576
1.6 VVTi	81	08/07→06/13		→ 12/08; Scheibenbremse; <input type="checkbox"/>		24.3727-1936.2	581936	L= 1.576
1.8	100	10/06→07/14						
1.6 VVTi	100	03/07→12/10		Scheibenbremse; <input type="checkbox"/>		24.3727-1935.2	581935	L= 1.585
1.8	97 - 99	12/07→07/14		Scheibenbremse; <input type="checkbox"/>		24.3727-1936.2	581936	L= 1.576
1.8 VVTi	97	01/08→07/14						
2.0 D-4D	93	11/06→07/14		→ 05/13; Scheibenbremse; <input type="checkbox"/>		24.3727-1957.2	581957	L= 1.886
				→ 05/13; Scheibenbremse; <input type="checkbox"/>		24.3727-1958.2	581958	L= 1.917
TOYOTA - COROLLA Stufenheck (_E16_) 05/12→								
 Radbremszylinder								
1.5	80	05/12→	→	<input type="checkbox"/>		24.3219-1749.3	020500	ALU
			→	<input type="checkbox"/>		24.3219-1750.3	020501	ALU
TOYOTA - COROLLA Stufenheck (_E18_, ZRE1_) 06/13→02/21								
 Seilzug, Feststellbremse								
1.3	73	06/13→12/18		Scheibenbremse; <input type="checkbox"/>		24.3727-1975.2	581975	L= 1.995
1.4 D-4D	66	06/13→12/18		Scheibenbremse; <input type="checkbox"/>		24.3727-1976.2	581976	L= 2.020
1.6	89 - 97	06/13→12/18						
1.6 CNG	92	11/17→12/18						
1.6 VVTi	92	11/17→12/18						
1.8 VVTi	103	06/13→08/19						
TOYOTA - COROLLA Verso (_E12_) 07/01→05/07								
 Bremsbackensatz, Feststellbremse								
1.6 VVT-i	81	08/01→05/04	→			03.0137-0459.2	650459	Ø 172 x 32
1.8 VVT-i	99	12/01→05/04						
2.0 D-4D	66	01/02→05/04						
Zubehörsatz, Feststellbremsbacken								
1.6 VVT-i	81	08/01→05/04	→			03.0137-9335.2	669335	
1.8 VVT-i	99	12/01→05/04						
2.0 D-4D	66	01/02→05/04						
 Seilzug, Feststellbremse								
1.6 VVT-i	81	08/01→05/04		Scheibenbremse; <input checked="" type="checkbox"/>		24.3727-1917.2	581917	L= 408
1.8 VVT-i	99	12/01→05/04		Scheibenbremse; <input type="checkbox"/>		24.3727-1926.2	581926	L= 1.616
2.0 D-4D	66	01/02→05/04		Scheibenbremse; <input type="checkbox"/>		24.3727-1927.2	581927	L= 1.688
TOYOTA - COROLLA Verso (ZER_, ZZE12_, R1_) 03/04→10/09								
 Bremsbackensatz, Feststellbremse								
1.3 VVTi	64	03/04→03/09	→	05/04→		03.0137-3020.2	653020	Ø 180 x 32 + HEB
1.6	81	04/04→03/09						
1.8	95	04/04→03/09						












	kw					! #		
TOYOTA - COROLLA Verso (ZER_, ZZE12_, R1_) 03/04→10/09								
 Bremsbackensatz, Feststellbremse								
2.0 D-4D	85	04/04→03/09	➔	05/04→			03.0137-3020.2 653020	Ø 180 x 32 + HEB
2.2 D-4D	100 - 130	10/05→03/09	➔				03.0137-3020.2 653020	Ø 180 x 32 + HEB
Zubehörsatz, Feststellbremsbacken								
1.3 VVTi	64	03/04→03/09	➔				03.0137-9336.2 669336	
1.6	81	04/04→03/09						
1.8	95	04/04→03/09						
2.0 D-4D	85	04/04→03/09						
2.2 D-4D	100 - 130	10/05→03/09						
 Seilzug, Feststellbremse								
1.3 VVTi	64	03/04→03/09		05/04→; Scheibenbremse; ☐			24.3727-1939.2 581939	L= 1.927
1.6	81	04/04→03/09		05/04→; Scheibenbremse; ☐			24.3727-1940.2 581940	L= 1.984
1.8	95	04/04→03/09						
2.0 D-4D	85	04/04→03/09		05/04→; Scheibenbremse; ☒			24.3727-1941.2 581941	L= 276
2.2 D-4D	100 - 130	10/05→03/09		Scheibenbremse; ☐			24.3727-1939.2 581939	L= 1.927
				Scheibenbremse; ☐			24.3727-1940.2 581940	L= 1.984
				Scheibenbremse; ☒			24.3727-1941.2 581941	L= 276
TOYOTA - DYNA 100 Pritsche/Fahrgestell (LY1_, YY1_) 05/95→07/01								
 Bremsbackensatz								
2.4 D	54 - 58	05/95→07/01	➔				03.0137-0193.2 650193	Ø 254 x 52
TOYOTA - ECHO Stufenheck (_P1_) 08/99→01/06								
 Radbremszylinder								
1.3	60 - 64	04/03→08/05	➔	☐			24.3217-1721.3 020489	ALU
1.5	78 - 81	08/99→12/05	➔	☐			24.3217-1722.3 020490	ALU
 Bremstrommel								
1.5	78 - 81	08/99→12/05	➔				24.0220-0047.1 480199	Ø 233 x 41 / 201
 Bremsbackensatz								
1.5	78 - 81	08/99→12/05	➔				03.0137-0364.2 650364	Ø 200 x 32
							03.0520-4317.3 694317	Ø 200 x 32 + RZ / + Zub TopKit
TOYOTA - FJ CRUISER (GSJ1_) 06/05→01/18								
 Bremsbackensatz, Feststellbremse								
4.0	178	01/06→12/11	➔				03.0137-3007.2 653007	Ø 209 x 45 - HEB
4.0 4WD	178 - 203	06/05→01/18						
4.0 4WD	191	01/10→06/14	➔	12/10→			03.0137-3007.2 653007	Ø 209 x 45 - HEB
Zubehörsatz, Feststellbremsbacken								
4.0	178	01/06→12/11	➔				03.0137-9272.2 669272	
4.0 4WD	178 - 203	06/05→01/18						
4.0 4WD	191	01/10→06/14	➔	12/10→			03.0137-9272.2 669272	
TOYOTA - FORTUNER (_N5_, _N6_) 06/04→09/15								
 Radbremszylinder								
2.5 D-4D	75 - 106	06/04→05/15	➔		2		24.3222-1746.3 020582	ALU
2.5 D-4D 4WD	75 - 106	01/09→05/15						
2.7	118	06/04→05/15						
2.7 4WD	118	06/04→05/15						
3.0 D 4WD	120 - 126	06/04→05/15						
4.0 4WD	175	01/05→05/15						
Zubehörsatz, Bremsbacken								
2.5 D-4D	75 - 106	06/04→05/15	➔				03.0137-9345.2 669345	
2.5 D-4D 4WD	75 - 106	01/09→05/15						
2.7	118	06/04→05/15						
➔								

















	kw					! #		
TOYOTA - FORTUNER (_N5_, _N6_) 06/04→09/15								
Zubehörsatz, Bremsbacken								
2.7 4WD 3.0 D 4WD 4.0 4WD	118 120 - 126 175	06/04→05/15 06/04→05/15 01/05→05/15	➔				03.0137-9345.2 669345	
 Bremstrommel								
2.5 D-4D 2.5 D-4D 4WD 2.7 2.7 4WD 3.0 D 4WD 4.0 4WD	75 - 106 75 - 106 118 118 120 - 126 175	06/04→05/15 01/09→05/15 06/04→05/15 06/04→05/15 06/04→05/15 01/05→05/15	➔				24.0229-5003.1 480306	Ø 344,5 x 67 / 297
 Bremsbackensatz								
2.5 D-4D 2.5 D-4D 4WD 2.7 2.7 4WD 3.0 D 4WD 4.0 4WD	75 - 106 75 - 106 118 118 120 - 126 175	06/04→05/15 01/09→05/15 06/04→05/15 06/04→05/15 06/04→05/15 01/05→05/15	➔				03.0137-0485.2 650485	Ø 295 x 62 - HEB
TOYOTA - FORTUNER (_N15_, _N16_) 05/15→								
 Radbremszylinder								
2.7 2.7 4x4 2.8 D 2.8 D 4x4	120 - 122 120 - 122 130 130	05/15→ 05/15→ 05/15→ 05/15→	➔			2	24.3222-1746.3 020582	ALU
Zubehörsatz, Bremsbacken								
2.7 2.7 4x4 2.8 D 2.8 D 4x4	120 - 122 120 - 122 130 130	05/15→ 05/15→ 05/15→ 05/15→	➔				03.0137-9345.2 669345	
 Bremstrommel								
2.7 2.7 4x4 2.8 D 2.8 D 4x4	120 - 122 120 - 122 130 130	05/15→ 05/15→ 05/15→ 05/15→	➔				24.0229-5003.1 480306	Ø 344,5 x 67 / 297
 Bremsbackensatz								
2.7 2.7 4x4 2.8 D 2.8 D 4x4	120 - 122 120 - 122 130 130	05/15→ 05/15→ 05/15→ 05/15→	➔				03.0137-0485.2 650485	Ø 295 x 62 - HEB
TOYOTA - GAIA (_M1_) 05/98→08/04								
 Bremsbackensatz								
2.0 VVTi 2.0 VVTi 4WD 2.2 TD	99 - 112 99 - 112 69	05/98→08/04 05/98→08/04 05/98→08/04	➔				03.0137-0398.2 650398	Ø 229 x 42 + HEB
TOYOTA - HARRIER (_U1_) 05/97→02/03								
 Bremsbackensatz, Feststellbremse								
2.2 4WD 2.4 2.4 4WD 3.0 3.0 4WD	103 118 118 164 164	05/97→01/03 06/00→01/03 06/00→01/03 03/98→01/03 03/98→01/03	➔				03.0137-0402.2 650402	Ø 170 x 40


































	kw			 	! #		
TOYOTA - HARRIER (_U3_) 02/03→12/13							
 Bremsbackensatz, Feststellbremse							
2.4	118	02/03→12/13	➔	10/03→		03.0137-0400.2 650400	Ø 190 x 45
2.4 4WD	118	10/03→06/12	➔			03.0137-0400.2 650400	Ø 190 x 45
3.3 Hybrid 4WD	200	03/05→09/13					
3.5	206	04/05→12/08					
3.5 4WD	206	04/05→12/08					
TOYOTA - HIACE / COMMUTER V Bus (TRH2_, KDH2_, LH2_, GDH2_) 08/04→							
 Radbremsszylinder							
2.5 D-4D	75	09/06→	➔			24.3225-1705.3 020594	GG
2.5 D-4D 4WD	94	08/04→09/07	➔	09/06→		24.3225-1705.3 020594	GG
 Bremsbackensatz							
2.5 D-4D	75	09/06→	➔			03.0137-0468.2 650468	Ø 270 x 55 - HEB
2.5 D-4D 4WD	94	08/04→09/07	➔	09/06→		03.0137-0468.2 650468	Ø 270 x 55 - HEB
3.0 D	100	05/10→	➔			03.0137-0308.2 650308	Ø 295 x 51
TOYOTA - HIACE IV Bus (_H1_, _H2_) 08/95→12/12							
 Radbremsszylinder							
2.4 D	58 - 61	08/95→08/01	➔	→ 07/96		24.3225-1705.3 020594	GG
2.4 TD	66	08/95→08/01	➔	08/96→		24.3225-1705.3 020594	GG
2.4 D	55	08/95→08/01	➔			24.3225-1705.3 020594	GG
2.4 TD 4WD	66	08/95→08/01					
2.5 D-4D	65 - 75	08/01→12/12					
2.5 D-4D 4WD	75 - 86	11/01→12/12					
2.7	105 - 111	04/98→05/19					
2.7 4WD	106	07/98→06/05					
2.5 D-4D	86	08/06→12/12	➔	09/06→		24.3225-1705.3 020594	GG
2.7	106	07/98→12/06	➔	→ 06/06		24.3225-1705.3 020594	GG
2.7 4WD	105	04/98→08/06					
 Bremsbackensatz							
2.4 D	55 - 61	08/95→08/01	➔			03.0137-0468.2 650468	Ø 270 x 55 - HEB
2.4 TD	66	08/95→08/01					
2.4 TD 4WD	66	08/95→08/01					
2.5 D-4D	65 - 75	08/01→12/12					
2.5 D-4D 4WD	75 - 86	11/01→12/12					
2.7	105 - 111	04/98→05/19					
2.7 4WD	106	07/98→06/05					
2.5 D-4D	86	08/06→12/12	➔	09/06→		03.0137-0468.2 650468	Ø 270 x 55 - HEB
2.7	106	07/98→12/06	➔	→ 06/06		03.0137-0468.2 650468	Ø 270 x 55 - HEB
2.7 4WD	105	04/98→08/06					
TOYOTA - HIACE IV Kasten (_H1_, _H2_) 08/95→12/12							
 Radbremsszylinder							
2.4	85	08/95→11/03	➔			24.3225-1705.3 020594	GG
2.4 TD 4WD	66	08/95→08/01					
2.5 D-4D	65 - 86	08/01→12/12					
2.5 D-4D 4WD	65 - 86	08/01→12/12					
2.7	105	04/98→06/05					
2.7 4WD	106	07/98→06/05					
2.4	88	08/95→08/04	➔	08/96→ 04/98		24.3225-1705.3 020594	GG
			➔	→ 07/96		24.3225-1705.3 020594	GG
2.4 D	55 - 61	08/95→08/01	➔	→ 07/96		24.3225-1705.3 020594	GG
2.4 TD	66	08/95→08/01	➔	08/96→		24.3225-1705.3 020594	GG
 Bremsbackensatz							
2.4	85	08/95→11/03	➔			03.0137-0468.2 650468	Ø 270 x 55 - HEB
2.4 D	55 - 61	08/95→08/01					
2.4 TD	66	08/95→08/01					
2.4 TD 4WD	66	08/95→08/01					














	kw					! #		
TOYOTA - HIACE IV Kasten (__H1__, __H2__) 08/95→12/12								
 Bremsbackensatz								
2.5 D-4D	65 - 86	08/01→12/12	➔				03.0137-0468.2 650468	Ø 270 x 55 - HEB
2.5 D-4D 4WD	65 - 86	08/01→12/12						
2.7	105	04/98→06/05						
2.7 4WD	106	07/98→06/05						
2.4	88	08/95→08/04	➔	→ 04/98			03.0137-0468.2 650468	Ø 270 x 55 - HEB
TOYOTA - HIACE V Kasten (TRH2__, KDH2__, LH2__, GDH2__) 06/04→								
 Radbremszylinder								
2.5 D-4D	70 - 86	06/04→	➔				24.3225-1705.3 020594	GG
 Bremsbackensatz								
2.5 D-4D	70 - 86	06/04→	➔				03.0137-0468.2 650468	Ø 270 x 55 - HEB
TOYOTA - HIGHLANDER / KLUGER (_U2_) 06/00→12/10								
 Bremsbackensatz, Feststellbremse								
2.4	115 - 116	06/00→05/07	➔				03.0137-0402.2 650402	Ø 170 x 40
2.4 4WD	115	06/00→09/03						
3.0	164	11/00→04/07						
3.0 4WD	164	11/00→07/03						
3.3	171	08/03→05/07						
3.3 4WD	171	10/03→05/07						
3.3 Hybrid	200	03/05→12/07						
3.3 Hybrid 4WD	200	03/05→12/10						
Zubehörsatz, Feststellbremsbacken								
2.4	115	06/00→05/07	➔				03.0137-9324.2 669324	
2.4 4WD	115	06/00→09/03						
3.0	164	11/00→04/07						
3.0 4WD	164	11/00→07/03						
3.3	171	08/03→05/07						
3.3 4WD	171	10/03→05/07						
3.3 Hybrid	200	03/05→12/07						
3.3 Hybrid 4WD	200	03/05→12/10						
TOYOTA - HILUX VI Pick-up (_N1_) 08/94→03/06								
 Radbremszylinder								
2.4	107	08/97→07/05	➔	→ 07/01	2		24.3222-1730.3 020533	GG
2.4 4WD	107	08/00→07/05						
2.4 i 4WD	103	08/97→10/05						
2.4 D	55 - 58	08/97→07/05	➔		2		24.3225-1705.3 020594	GG
2.5 D-4D	65	11/01→07/05						
2.4 D	61	08/97→08/01	➔	11/98→	2		24.3225-1705.3 020594	GG
3.0 D	65	11/97→05/05	➔	→ 10/98	2		24.3225-1705.3 020594	GG
2.4 TD	66	08/97→07/01	➔		2		24.3222-1730.3 020533	GG
2.4 TD 4WD	66	08/98→01/02						
2.5 D-4D 4WD	75	11/01→07/05						
2.8 D 4WD	65	08/97→07/05						
3.4 4WD	136 - 140	01/95→07/05						
2.7 4WD	110	06/97→12/00	➔	05/98→	2		24.3225-1705.3 020594	GG
 Bremsbackensatz								
2.4	107	08/97→07/05	➔	→ 07/01			03.0137-0308.2 650308	Ø 295 x 51
2.4 4WD	107	08/00→07/05						
2.4 i 4WD	103	08/97→10/05						
2.4 D	55 - 61	08/97→07/05	➔	09/99→			03.0137-0193.2 650193	Ø 254 x 52
			➔	→ 08/99			03.0137-0468.2 650468	Ø 270 x 55 - HEB
2.4 TD	66	08/97→07/01	➔				03.0137-0308.2 650308	Ø 295 x 51
2.4 TD 4WD	66	08/98→01/02						
2.5 D-4D 4WD	75	11/01→07/05						
2.8 D 4WD	65	08/97→07/05						
3.4 4WD	136 - 140	01/95→07/05						
2.5 D-4D	65	11/01→07/05	➔				03.0137-0193.2 650193	Ø 254 x 52
2.7 4WD	110	06/97→12/00	➔	05/98→			03.0137-0193.2 650193	Ø 254 x 52
3.0 D	65	11/97→05/05	➔	→ 04/98			03.0137-0468.2 650468	Ø 270 x 55 - HEB












































	kw			 	! #		
TOYOTA - HILUX VII Pick-up (_N1_, _N2_, _N3_) 08/04 →							
 Radbremszylinder							
2.5 D-4D 2.5 D-4D 4WD	106 88 - 106	01/10 → 05/15 06/06 → 05/15	➡		2	24.3222-1746.3 020582	ALU
2.5 D 4WD 2.7 3.0 D-4D 4WD	106 75 - 118	03/05 → 05/15 08/05 → 05/15 03/05 → 09/15					
2.7 4WD 3.0 D	118 126	08/05 → 05/15 08/06 → 05/15	➡	12/07 →	2	24.3222-1746.3 020582	ALU
Zubehörsatz, Bremsbacken							
2.5 D-4D	106	01/10 → 05/15	➡	für Modellreihenbaumuster: KUN35		03.0137-9345.2 669345	
2.5 D-4D 4WD	88 - 106	06/06 → 05/15	➡			03.0137-9345.2 669345	
2.5 D 4WD 2.7 3.0 D-4D 4WD	106 75 - 118	03/05 → 05/15 08/05 → 05/15 03/05 → 09/15					
2.7 4WD 3.0 D	118 126	08/05 → 05/15 08/06 → 05/15	➡	12/07 →		03.0137-9345.2 669345	
 Bremstrommel							
2.5 D-4D 2.5 D-4D 4WD	106 88 - 106	01/10 → 05/15 06/06 → 05/15	➡			24.0229-5003.1 480306	Ø 344,5 x 67 / 297
2.5 D 4WD 2.7 3.0 D-4D 4WD	106 75 - 118	03/05 → 05/15 08/05 → 05/15 03/05 → 09/15					
2.7 4WD 3.0 D	118 126	08/05 → 05/15 08/06 → 05/15	➡	12/07 →		24.0229-5003.1 480306	Ø 344,5 x 67 / 297
 Bremsbackensatz							
2.5 D-4D	65 - 88	08/05 → 05/15	➡			03.0137-0483.2 650483	Ø 254 x 51 - HEB
2.5 D-4D 4WD	88 - 94	11/04 → 12/05					
2.5 D-4D	75	03/05 → 05/15	➡	06/06 →		03.0137-0483.2 650483	Ø 254 x 51 - HEB
2.5 D-4D	106	01/10 → 05/15	➡	für Modellreihenbaumuster: KUN15		03.0137-0483.2 650483	Ø 254 x 51 - HEB
			➡	für Modellreihenbaumuster: KUN35		03.0137-0485.2 650485	Ø 295 x 62 - HEB
2.5 D-4D 4WD	88 - 106	06/06 → 05/15	➡			03.0137-0485.2 650485	Ø 295 x 62 - HEB
2.5 D 4WD 2.7 3.0 D-4D 4WD	106 75 - 118	03/05 → 05/15 08/05 → 05/15 03/05 → 09/15					
2.7 4WD 3.0 D	118 126	08/05 → 05/15 08/06 → 05/15	➡	12/07 →		03.0137-0485.2 650485	Ø 295 x 62 - HEB
TOYOTA - HILUX VIII Pick-up (_N1_) 05/15 →							
 Radbremszylinder							
2.4 D 2.4 D 4WD	110 110	05/15 → 05/15 →	➡		2	24.3222-1746.3 020582	ALU
2.5 D	75 - 106	05/15 →					
2.5 D 4WD 2.7	106 75 - 121	08/15 → 05/15 →					
2.7 4WD	121 - 118	05/15 →					
2.8 D 2.8 D 4WD	121 130 - 150	05/15 → 05/15 →					
2.4 D 2.4 D 4WD	125 125	10/18 → 10/18 →	➡	Fahrzeugproduktionsland Thailand	2	24.3222-1746.3 020582	ALU
Zubehörsatz, Bremsbacken							
2.4 D	110 - 125	05/15 →	➡	Fahrzeugproduktionsland Thailand		03.0137-9345.2 669345	
2.4 D 4WD	110 - 125	05/15 →					
2.5 D	75 - 106	05/15 →					
2.5 D 4WD 2.7	106 75 - 121	08/15 → 05/15 →					
2.7 4WD	121 - 118	05/15 →					
→	121						



















	kw			 	! #		
TOYOTA - HILUX VIII Pick-up (_N1_) 05/15→							
Zubehörsatz, Bremsbacken							
2.8 D	130	05/15→	➔	Fahrzeugproduktionsland Thailand		03.0137-9345.2	669345
2.8 D 4WD	130	05/15→					
2.8 D 4WD	150	06/20→	➔			03.0137-9345.2	669345
4.0	175	07/15→					
4.0 4WD	175	07/15→					
 Bremstrommel							
2.4 D	110 - 125	05/15→	➔	Fahrzeugproduktionsland Thailand		24.0229-5003.1	480306 Ø 344,5 x 67 / 297
2.4 D 4WD	110 - 125	05/15→					
2.5 D	75 - 106	05/15→					
2.5 D 4WD	75	08/15→					
2.7	121 - 122	05/15→					
2.7 4WD	118 - 121	05/15→					
2.8 D	130	05/15→					
2.8 D 4WD	130	05/15→					
2.8 D 4WD	150	06/20→	➔			24.0229-5003.1	480306 Ø 344,5 x 67 / 297
 Bremsbackensatz							
2.4 D	110 - 125	05/15→	➔	Fahrzeugproduktionsland Thailand		03.0137-0485.2	650485 Ø 295 x 62 - HEB
2.4 D 4WD	110 - 125	05/15→					
2.5 D	75 - 106	05/15→					
2.5 D 4WD	75	08/15→					
2.7	121 - 122	05/15→					
2.7 4WD	118 - 121	05/15→					
2.8 D	130	05/15→					
2.8 D 4WD	130	05/15→					
2.8 D 4WD	150	06/20→	➔			03.0137-0485.2	650485 Ø 295 x 62 - HEB
4.0	175	07/15→					
4.0 4WD	175	07/15→					
TOYOTA - HILUX VIII Pritsche/Fahrgestell (_N1_) 05/15→							
 Radbremszylinder							
2.4 D	110	07/15→	➔		2	24.3222-1746.3	020582 ALU
2.4 D 4WD	110	07/15→					
Zubehörsatz, Bremsbacken							
2.4 D	110	07/15→	➔	Fahrzeugproduktionsland Thailand		03.0137-9345.2	669345
2.4 D 4WD	110	07/15→					
 Bremstrommel							
2.4 D	110	07/15→	➔	Fahrzeugproduktionsland Thailand		24.0229-5003.1	480306 Ø 344,5 x 67 / 297
2.4 D 4WD	110	07/15→					
 Bremsbackensatz							
2.4 D	110	07/15→	➔	Fahrzeugproduktionsland Thailand		03.0137-0485.2	650485 Ø 295 x 62 - HEB
2.4 D 4WD	110	07/15→					
TOYOTA - HILUX Pritsche/Fahrgestell (_N1_, _N2_) 02/05→							
 Radbremszylinder							
3.0 D 4WD	126	02/05→	➔	12/07→		24.3222-1746.3	020582 ALU
Zubehörsatz, Bremsbacken							
3.0 D 4WD	126	02/05→	➔	12/07→		03.0137-9345.2	669345
 Bremstrommel							
3.0 D 4WD	126	02/05→	➔	12/07→		24.0229-5003.1	480306 Ø 344,5 x 67 / 297
 Bremsbackensatz							
3.0 D 4WD	126	02/05→	➔	12/07→		03.0137-0485.2	650485 Ø 295 x 62 - HEB
TOYOTA - HILUX Pritsche/Fahrgestell (LN_, _N1_) 08/83→08/05							
 Radbremszylinder							
2.7	107	08/97→08/05	➔		2	24.3225-1705.3	020594 GG
→							




















	kw					! #		
TOYOTA - HILUX Pritsche/Fahrgestell (LN_, _N1_) 08/83→08/05								
 Bremsbackensatz								
2.7	107	08/97→08/05	➔	05/98→		03.0137-0193.2	650193	Ø 254 x 52
			➔	→ 04/98		03.0137-0468.2	650468	Ø 270 x 55 - HEB
TOYOTA - INNOVA / KIJANG INNOVA I (_N4_) 07/03→								
 Bremsbackensatz								
2.7	118	04/04→	➔			03.0137-0483.2	650483	Ø 254 x 51 - HEB
TOYOTA - IQ (_J1_) 11/08→12/15								
 Radbremszylinder								
1.0	50	01/09→12/15	➔	- ABS; <input type="checkbox"/>		24.3217-1721.3	020489	ALU
1.33	72	01/09→12/15						
1.4 D-4D	66	01/09→12/15	➔	- ABS; <input type="checkbox"/>		24.3217-1722.3	020490	ALU
TOYOTA - ISIS (_M1_) 07/04→								
 Bremstrommel								
1.8 VVTi	97 - 106	07/04→08/14	➔			24.0222-8008.1	480304	Ø 271,8 x 52,1 / 230,6
 Bremsbackensatz, Feststellbremse								
2.0 VVTi	114 - 116	07/04→08/14	➔			03.0137-0400.2	650400	Ø 190 x 45
2.0 VVTi 4WD	114	07/04→08/14						
TOYOTA - IST (NCP6_) 04/02→07/07								
 Radbremszylinder								
1.3 VVTi	63	05/04→07/07	➔	<input type="checkbox"/>		24.3217-1721.3	020489	ALU
			➔	<input type="checkbox"/>		24.3217-1722.3	020490	ALU
 Bremstrommel								
1.3 VVTi	63	05/04→07/07	➔			24.0220-0041.1	480167	Ø 242 x 41,8 / 201
 Bremsbackensatz								
1.3 VVTi	63	05/04→07/07	➔			03.0137-0364.2	650364	Ø 200 x 32
 Bremsbackensatz, Feststellbremse								
1.5 VVTi	80	05/04→07/07	➔			03.0137-0459.2	650459	Ø 172 x 32
 Seilzug, Feststellbremse								
1.3 VVTi	63	05/04→07/07		<input type="checkbox"/>		24.3727-1903.2	581903	L= 1.503
				<input type="checkbox"/>		24.3727-1909.2	581909	L= 1.543
1.5 VVTi	80	05/04→07/07		<input type="checkbox"/>		24.3727-1911.2	581911	L= 1.520
				<input type="checkbox"/>		24.3727-1912.2	581912	L= 1.481
TOYOTA - LAND CRUISER (_J7_) 03/84→								
 Bremsbackensatz, Feststellbremse								
4.2 TDi 4x4	150	09/01→06/06	➔			03.0137-3008.2	653008	Ø 230 x 45 - HEB
TOYOTA - LAND CRUISER 100 (_J1_) 01/98→07/08								
 Bremsbackensatz, Feststellbremse								
4.2 D	96	03/98→08/07	➔			03.0137-3008.2	653008	Ø 230 x 45 - HEB
4.2 TD	150	01/98→08/07						
4.7	173	01/98→08/07						
4.7	175	02/02→08/07	➔	05/02→		03.0137-3008.2	653008	Ø 230 x 45 - HEB
TOYOTA - LAND CRUISER 200 (_J2_) 08/07→								
 Bremsbackensatz, Feststellbremse								
4.0	176	01/10→	➔			03.0137-3007.2	653007	Ø 209 x 45 - HEB
4.6 V8	227	09/10→						
Zubehörsatz, Feststellbremsbacken								
4.0	176	01/10→	➔			03.0137-9272.2	669272	
4.6 V8	227	09/10→						

















	kw			 	! #		
TOYOTA - LAND CRUISER 90 (_J9_) 04/95→							
 Bremsbackensatz, Feststellbremse							
2.7	110	06/95→08/02	➡	04/96→ 07/00		03.0137-3007.2 653007	Ø 209 x 45 - HEB
3.0 D-4D	125	02/00→08/02	➡			03.0137-3007.2 653007	Ø 209 x 45 - HEB
3.0 D-4D 4WD	120	08/00→08/02					
3.0 TD	92	04/96→12/02	➡	→ 07/00		03.0137-3007.2 653007	Ø 209 x 45 - HEB
3.0 TD	103	04/95→07/00	➡	04/96→		03.0137-3007.2 653007	Ø 209 x 45 - HEB
3.4 i 24V	131	03/96→08/02					
Zubehörsatz, Feststellbremsbacken							
2.7	110	06/95→08/02	➡	04/96→ 07/00		03.0137-9272.2 669272	
3.0 D-4D	125	02/00→08/02	➡			03.0137-9272.2 669272	
3.0 D-4D 4WD	120	08/00→08/02					
3.0 TD	92	04/96→12/02	➡	→ 07/00		03.0137-9272.2 669272	
3.0 TD	103	04/95→07/00	➡	04/96→		03.0137-9272.2 669272	
3.4 i 24V	131	03/96→08/02					
TOYOTA - LAND CRUISER Pick-up (_J7_) 11/84→							
 Bremsbackensatz, Feststellbremse							
4.2 D 4x4	100	03/07→	➡			03.0137-3008.2 653008	Ø 230 x 45 - HEB
TOYOTA - LAND CRUISER PRADO (_J12_) 09/02→12/10							
 Bremsbackensatz, Feststellbremse							
2.7	112 - 120	09/02→02/10	➡			03.0137-3007.2 653007	Ø 209 x 45 - HEB
3.0 D	96 - 98	02/03→07/09					
3.0 D-4D	150	08/06→07/09					
3.4	136	09/02→07/05					
4.0	183 - 203	12/02→12/10					
4.0 V6 VVT-i	207	01/03→07/09					
3.0 D	70 - 92	09/02→02/10	➡	01/03→		03.0137-3007.2 653007	Ø 209 x 45 - HEB
3.0 D-4D	120	09/02→08/09					
3.0 D-4D	127	09/02→12/10	➡	11/06→		03.0137-3007.2 653007	Ø 209 x 45 - HEB
3.0 D-4D	122	07/04→08/09	➡	01/05→ 10/06		03.0137-3007.2 653007	Ø 209 x 45 - HEB
Zubehörsatz, Feststellbremsbacken							
2.7	112 - 120	09/02→02/10	➡			03.0137-9272.2 669272	
3.0 D	96 - 98	02/03→07/09					
3.0 D-4D	150	08/06→07/09					
3.4	136	09/02→07/05					
4.0	183 - 203	12/02→12/10					
4.0 V6 VVT-i	207	01/03→07/09					
3.0 D	70 - 92	09/02→02/10	➡	01/03→		03.0137-9272.2 669272	
3.0 D-4D	120	09/02→08/09					
3.0 D-4D	127	09/02→12/10	➡	11/06→		03.0137-9272.2 669272	
3.0 D-4D	122	07/04→08/09	➡	01/05→ 10/06		03.0137-9272.2 669272	
 Seilzug, Feststellbremse							
2.7	112 - 120	09/02→02/10		<input type="checkbox"/>		24.3727-1974.2 581974	L= 2.055
3.4	136	09/02→07/05					
4.0	179 - 203	09/02→08/10					
3.0 D	70 - 98	09/02→02/10		für verkürzten Radstand; <input type="checkbox"/>		24.3727-1970.2 581970	L= 1.880
3.0 D-4D	120 - 127	09/02→12/10		für verkürzten Radstand; <input type="checkbox"/>		24.3727-1971.2 581971	L= 1.880
				für verlängerten Radstand; <input type="checkbox"/>		24.3727-1974.2 581974	L= 2.055
3.0 D-4D	150	08/06→07/09		<input type="checkbox"/>		24.3727-1974.2 581974	L= 2.055
4.0	183	12/02→12/10		für Modellreihenbaumuster: GRJ125; <input type="checkbox"/>		24.3727-1970.2 581970	L= 1.880
				für Modellreihenbaumuster: GRJ125; <input type="checkbox"/>		24.3727-1971.2 581971	L= 1.880
				für Modellreihenbaumuster: GRJ120; <input type="checkbox"/>		24.3727-1974.2 581974	L= 2.055
4.0 V6 VVT-i	207	01/03→07/09		<input type="checkbox"/>		24.3727-1970.2 581970	L= 1.880
				<input type="checkbox"/>		24.3727-1971.2 581971	L= 1.880












	kw			 	! #		
TOYOTA - LAND CRUISER PRADO (_J15_) 07/09→							
 Bremsbackensatz, Feststellbremse							
2.7 4.0 V6 Dual VVTi 4.0 V6 VVT-i 4.0 V6 VVTi	120 205 207 202	08/09→ 08/09→ 08/09→ 08/09→	➔	01/10→		03.0137-3007.2 653007	Ø 209 x 45 - HEB
2.8 D-4D 3.0 D 3.0 D-4D 3.0 TDi 3.5 4.0 V6 VVTi	130 - 150 70 140 120 206 183 - 203	06/15→ 07/09→ 08/09→ 08/09→ 09/15→ 01/10→	➔			03.0137-3007.2 653007	Ø 209 x 45 - HEB
3.0 D-4D	127	08/09→	➔	03/10→		03.0137-3007.2 653007	Ø 209 x 45 - HEB
Zubehörsatz, Feststellbremsbacken							
2.7 4.0 V6 Dual VVTi 4.0 V6 VVT-i 4.0 V6 VVTi	120 205 207 202	08/09→ 08/09→ 08/09→ 08/09→	➔	01/10→		03.0137-9272.2 669272	
2.8 D-4D 3.0 D 3.0 D-4D 3.0 TDi 3.5 4.0 V6 VVTi	130 - 150 70 140 120 206 183 - 203	06/15→ 07/09→ 08/09→ 08/09→ 09/15→ 01/10→	➔			03.0137-9272.2 669272	
3.0 D-4D	127	08/09→	➔	03/10→		03.0137-9272.2 669272	
 Seilzug, Feststellbremse							
2.7 2.8 D-4D 3.0 D-4D	120 150 140	08/09→ 07/20→ 08/09→		<input type="checkbox"/>		24.3727-1970.2 581970	L= 1.880
2.8 D-4D	147	10/18→		für verkürzten Radstand; <input type="checkbox"/>		24.3727-1970.2 581970	L= 1.880
3.0 D-4D	127	08/09→		<input type="checkbox"/>		24.3727-1970.2 581970	L= 1.880
				<input type="checkbox"/>		24.3727-1971.2 581971	L= 1.880
TOYOTA - LAND CRUISER VAN (_J15_) 01/11→							
 Bremsbackensatz, Feststellbremse							
3.0 D4d 4WD	140	01/11→	➔			03.0137-3007.2 653007	Ø 209 x 45 - HEB
Zubehörsatz, Feststellbremsbacken							
3.0 D4d 4WD	140	01/11→	➔			03.0137-9272.2 669272	
TOYOTA - MARK II IX Stufenheck (_X11_) 10/00→11/04							
 Bremsbackensatz, Feststellbremse							
2.0 2.5	118 147 - 206	10/00→11/04 10/00→11/04	➔			03.0137-0400.2 650400	Ø 190 x 45
TOYOTA - MARK X ZIO I (_A1_) 09/07→							
 Bremsbackensatz, Feststellbremse							
2.4 2.4 4WD 3.5	120 120 206	09/07→ 09/07→ 09/07→	➔			03.0137-3012.2 653012	Ø 172 x 32 - HEB
TOYOTA - MATRIX (_E13_) 01/02→12/07							
 Bremsbackensatz, Feststellbremse							
1.8 1.8 VVTi	122 - 134 97	01/02→12/06 09/02→12/05	➔			03.0137-0459.2 650459	Ø 172 x 32
1.8 1.8 4WD 1.8 VVTi	91 91 96	01/02→12/07 01/02→02/04 01/02→02/04	➔	02/02→		03.0137-0459.2 650459	Ø 172 x 32
Zubehörsatz, Feststellbremsbacken							
1.8 1.8 VVTi	122 - 134 97	01/02→12/06 09/02→12/05	➔			03.0137-9335.2 669335	
1.8 1.8 4WD 1.8 VVTi →	91 91 96	01/02→12/07 01/02→02/04 01/02→02/04	➔	02/02→		03.0137-9335.2 669335	

	kw			 	! #		
TOYOTA - MATRIX (_E13_) 01/02→12/07							
 Seilzug, Feststellbremse							
1.8	122 - 134	01/02→12/06				24.3727-1917.2 581917	L= 408
1.8 VVTi	97	09/02→12/05				24.3727-1926.2 581926	L= 1.616
						24.3727-1927.2 581927	L= 1.688
1.8	91	01/02→12/07		02/02→; 		24.3727-1917.2 581917	L= 408
1.8 4WD	91	01/02→02/04		02/02→; 		24.3727-1926.2 581926	L= 1.616
1.8 VVTi	96	01/02→02/04		02/02→; 		24.3727-1927.2 581927	L= 1.688
TOYOTA - NADIA (SXM1_) 04/98→08/03							
 Bremsbackensatz							
2.0	100 - 107	04/98→08/03				03.0137-0398.2 650398	Ø 229 x 42 + HEB
2.0 4WD	107	04/98→08/03					
TOYOTA - NOAH/VOXY (_R6_) 11/01→06/07							
 Bremstrommel							
2.0	112 - 114	11/01→06/07				24.0222-8008.1 480304	Ø 271,8 x 52,1 / 230,6
2.0 4WD	112 - 114	12/01→06/07					
TOYOTA - NOAH/VOXY (_R7_) 06/07→12/13							
 Bremsbackensatz, Feststellbremse							
2.0	103	06/07→12/13				03.0137-0400.2 650400	Ø 190 x 45
2.0 4WD	103	06/07→12/13					
TOYOTA - OPA (ZCT1_ , ACT1_) 04/00→04/05							
 Radbremszylinder							
1.8	97 - 100	04/00→08/03		 		24.3219-1729.3 020446	GG
				 		24.3219-1730.3 020447	GG
 Bremsbackensatz							
1.8	97 - 100	04/00→08/03				03.0137-0364.2 650364	Ø 200 x 32
 Bremsbackensatz, Feststellbremse							
1.8	97 - 100	04/00→08/03				03.0137-0459.2 650459	Ø 172 x 32
1.8 4WD	92	04/00→08/03					
2.0	112	08/00→04/05					
TOYOTA - PASEO Coupe (_L5_) 08/95→12/99							
 Radbremszylinder							
1.3	65	08/95→06/99		 		24.3217-1734.3 020560	ALU
1.5	66 - 85	08/95→06/99					
Zubehörsatz, Bremsbacken							
1.5	66	08/95→06/99				03.0137-9080.2 669080	
 Bremsbackensatz							
1.3	65	08/95→06/99				03.0137-0257.2 650257	Ø 180 x 28
1.5	66 - 85	08/95→06/99					
TOYOTA - PICNIC (_XM1_) 05/96→12/01							
 Bremsbackensatz							
2.0	90 - 100	05/96→12/01				03.0137-0398.2 650398	Ø 229 x 42 + HEB
2.0 16V	94	08/96→09/00					
2.0 4WD	99	09/96→05/01					
2.2 D	66	08/97→12/01		 09/97→		03.0137-0398.2 650398	Ø 229 x 42 + HEB
TOYOTA - PLATZ (NCP1_ , SCP1_) 04/99→10/05							
 Radbremszylinder							
1.0	50	04/99→08/05		 		24.3217-1721.3 020489	ALU
→				 		24.3217-1722.3 020490	ALU
















	kw					! #		
TOYOTA - PLATZ (NCP1_, SCP1_) 04/99→10/05								
 Bremstrommel								
1.0	50	04/99→08/05	➔			24.0220-0041.1	480167	Ø 242 x 41,8 / 201
TOYOTA - PORTE I (_NNP1_) 07/04→07/12								
 Bremsbackensatz								
1.3 VVTi 1.5 4WD 1.5 VVTi	64 77 81	07/04→07/12 07/04→07/12 07/04→07/12	➔			03.0137-0364.2	650364	Ø 200 x 32
TOYOTA - PREMIO (_T24_) 12/01→06/07								
 Bremsbackensatz								
1.5 1.8	80 97	12/01→05/07 12/01→06/07	➔			03.0137-0364.2	650364	Ø 200 x 32
TOYOTA - PREVIA I (_R1_, _R2_) 01/90→08/00								
 Bremsbackensatz								
2.4 4WD	97 - 99	01/90→08/00	➔	- ABS		03.0137-0193.2	650193	Ø 254 x 52
 Bremsbackensatz, Feststellbremse								
2.4 2.4 4WD	97 97 - 99	05/90→08/00 01/90→08/00	➔	+ ABS		03.0137-0400.2	650400	Ø 190 x 45
Zubehörsatz, Feststellbremsbacken								
2.4 2.4 4WD	97 97 - 99	05/90→08/00 01/90→08/00	➔	+ ABS		03.0137-9272.2	669272	
TOYOTA - PREVIA II (_R3_) 02/00→02/06								
 Bremsbackensatz, Feststellbremse								
2.0 D-4D 2.4	85 115 - 125	03/01→01/06 02/00→02/06	➔	→ 12/05		03.0137-0400.2	650400	Ø 190 x 45
3.0 3.0 4WD	162 162	08/00→12/05 02/00→12/05	➔			03.0137-0400.2	650400	Ø 190 x 45
Zubehörsatz, Feststellbremsbacken								
2.0 D-4D 2.4	85 115 - 125	03/01→01/06 02/00→02/06	➔	→ 12/05		03.0137-9272.2	669272	
TOYOTA - PRIUS Liftback (_W2_) 09/03→01/10								
 Radbremszylinder								
1.5 Hybrid	82 - 83	09/03→12/09	➔	<input type="checkbox"/>		24.3219-1749.3	020500	ALU
			➔	<input type="checkbox"/>		24.3219-1750.3	020501	ALU
 Bremsbackensatz								
1.5 Hybrid	83	09/03→03/09	➔	→ 04/08		03.0137-0364.2	650364	Ø 200 x 32
1.5 Hybrid	82	09/03→12/09	➔			03.0137-0364.2	650364	Ø 200 x 32
 Bremsbackensatz, Feststellbremse								
1.5 Hybrid	82 - 83	09/03→12/09	➔			03.0137-0459.2	650459	Ø 172 x 32
Zubehörsatz, Feststellbremsbacken								
1.5 Hybrid	82 - 83	09/03→12/09	➔			03.0137-9335.2	669335	
 Seilzug, Feststellbremse								
1.5 Hybrid	82 - 83	09/03→12/09		Scheibenbremse: <input type="checkbox"/>		24.3727-1948.2	581948	L= 1.775
				Scheibenbremse: <input type="checkbox"/>		24.3727-1949.2	581949	L= 1.715
TOYOTA - PRIUS PLUS (_W4_) 05/11→								
 Bremsbackensatz, Feststellbremse								
1.8 Hybrid	100	05/11→	➔			03.0137-3050.2	653050	Ø 180 x 37 - HEB



















	kw			 	! #			
TOYOTA - PRIUS PLUS VAN (_W4_) 05/11→								
 Bremsbackensatz, Feststellbremse								
1.8 Hybrid	100	11/14→	➔		03.0137-3050.2	653050	Ø 180 x 37 - HEB	
TOYOTA - PRIUS Stufenheck (_W1_) 05/00→01/04								
 Bremsbackensatz, Feststellbremse								
1.5 Hybrid	85	09/00→12/03	➔		03.0137-0459.2	650459	Ø 172 x 32	
Zubehörsatz, Feststellbremsbacken								
1.5 Hybrid	85	09/00→12/03	➔		03.0137-9335.2	669335		
TOYOTA - PROACE Kasten (MDX_) 06/13→03/16								
 Radbremszylinder								
1.6 D	66	06/13→03/16	➔		24.3222-1726.3	020518	TRW ALU	
2.0 D	94 - 120	06/13→03/16						
2.0 D 4x4	94	06/13→03/16						
Zubehörsatz, Bremsbacken								
1.6 D	66	06/13→03/16	➔		03.0137-9291.2	669291		
2.0 D	94 - 120	06/13→03/16						
2.0 D 4x4	94	06/13→03/16						
 Bremsbackensatz								
1.6 D	66	06/13→03/16	➔		03.0137-0334.2	650334	TRW Ø 254 x 57 + HEB	
2.0 D	94 - 120	06/13→03/16			03.0520-7122.3	697122	TRW Ø 254 x 57 + RZ / + Zub TopKit	
2.0 D 4x4	94	06/13→03/16						
TOYOTA - RAUM Großraumlimousine (EXZ1_) 05/97→04/03								
 Radbremszylinder								
1.5	69	08/97→04/03	➔	☐	24.3217-1734.3	020560	ALU	
 Bremsbackensatz								
1.5	69	08/97→04/03	➔	→ 12/97	03.0137-0221.2	650221	Ø 200 x 37	
TOYOTA - RAUM Großraumlimousine (NCZ2_) 05/03→								
 Radbremszylinder								
1.5	80	05/03→10/11	➔	☐	24.3219-1749.3	020500	ALU	
1.5 4WD	77	05/03→10/11	➔	☐	24.3219-1750.3	020501	ALU	
 Bremstrommel								
1.5	80	05/03→10/11	➔		24.0220-0041.1	480167	Ø 242 x 41,8 / 201	
1.5 4WD	77	05/03→10/11						
 Bremsbackensatz								
1.5	80	05/03→10/11	➔		03.0137-0364.2	650364	Ø 200 x 32	
1.5 4WD	77	05/03→10/11						
TOYOTA - RAV 4 I (_A1_) 01/94→12/03								
 Radbremszylinder								
2.0	95	09/97→09/00	➔		2	24.3217-1728.3	020534	GG
2.0 4WD	94 - 95	06/94→06/00						
2.0 4WD	99	01/94→09/99	➔	04/94→	2	24.3217-1728.3	020534	GG
 Bremstrommel								
2.0	95	09/97→09/00	➔		24.0222-8008.1	480304	Ø 271,8 x 52,1 / 230,6	
2.0 4WD	94 - 95	06/94→06/00						
2.0 4WD	99	01/94→09/99	➔	04/94→	24.0222-8008.1	480304	Ø 271,8 x 52,1 / 230,6	
 Bremsbackensatz								
2.0	95	09/97→09/00	➔		03.0137-0318.2	650318	Ø 229 x 41	
2.0 4WD	94 - 95	06/94→06/00						
2.0 4WD	99	01/94→09/99	➔	04/94→	03.0137-0318.2	650318	Ø 229 x 41	
→								


















	kw					! #		
TOYOTA - RAV 4 I (_A1_) 01/94→12/03								
 Seilzug, Feststellbremse								
2.0	95	09/97→09/00		Trommelbremse; <input type="checkbox"/>		24.3727-1945.2	581945	L= 1.345
2.0 4WD	94 - 95	06/94→06/00		Trommelbremse; <input type="checkbox"/>		24.3727-1946.2	581946	L= 1.340
2.0 4WD	99	01/94→09/99		04/94→; Trommelbremse; <input type="checkbox"/>		24.3727-1945.2	581945	L= 1.345
				04/94→; Trommelbremse; <input type="checkbox"/>		24.3727-1946.2	581946	L= 1.340
TOYOTA - RAV 4 I Cabrio (_A1_) 12/97→06/00								
 Radbremszylinder								
2.0 4WD	94	12/97→06/00	➔		2	24.3217-1728.3	020534	GG
 Bremstrommel								
2.0 4WD	94	12/97→06/00	➔			24.0222-8008.1	480304	Ø 271,8 x 52,1 / 230,6
 Bremsbackensatz								
2.0 4WD	94	12/97→06/00	➔			03.0137-0318.2	650318	Ø 229 x 41
 Seilzug, Feststellbremse								
2.0 4WD	94	12/97→06/00		Trommelbremse; <input type="checkbox"/>		24.3727-1945.2	581945	L= 1.345
				Trommelbremse; <input type="checkbox"/>		24.3727-1946.2	581946	L= 1.340
TOYOTA - RAV 4 II (_A2_) 05/00→11/05								
 Bremstrommel								
1.8	92	08/00→11/05	➔	02/01→; - ABS		24.0222-8008.1	480304	Ø 271,8 x 52,1 / 230,6
2.0	110	09/00→12/03	➔	- ABS		24.0222-8008.1	480304	Ø 271,8 x 52,1 / 230,6
2.0 4WD	110	05/00→11/05						
2.4	120	08/00→11/05						
2.4 4WD	112	08/03→11/05						
2.0 D 4WD	85	05/01→11/05	➔	09/01→; - ABS		24.0222-8008.1	480304	Ø 271,8 x 52,1 / 230,6
 Bremsbackensatz								
1.8	92	08/00→11/05	➔	02/01→ 07/02; - ABS		03.0137-0318.2	650318	Ø 229 x 41
			➔	08/02→; - ABS		03.0137-0448.2	650448	Ø 228 x 42 - HEB
2.0	110	09/00→12/03	➔	→ 07/02; - ABS		03.0137-0318.2	650318	Ø 229 x 41
2.0 4WD	110	05/00→11/05	➔	08/02→; - ABS		03.0137-0448.2	650448	Ø 228 x 42 - HEB
2.0 D 4WD	85	05/01→11/05	➔	09/01→ 07/02; - ABS		03.0137-0318.2	650318	Ø 229 x 41
			➔	08/02→; - ABS		03.0137-0448.2	650448	Ø 228 x 42 - HEB
2.4	120	08/00→11/05	➔	- ABS		03.0137-0448.2	650448	Ø 228 x 42 - HEB
2.4 4WD	112	08/03→11/05						
 Bremsbackensatz, Feststellbremse								
1.8	92	08/00→11/05	➔	02/01→; + ABS		03.0137-0400.2	650400	Ø 190 x 45
2.0	110	09/00→12/03	➔	+ ABS		03.0137-0400.2	650400	Ø 190 x 45
2.0 4WD	110	05/00→11/05						
2.4	120	08/00→11/05						
2.4 4WD	112	08/03→11/05						
2.0 D 4WD	85	05/01→11/05	➔	09/01→; + ABS		03.0137-0400.2	650400	Ø 190 x 45
Zubehörsatz, Feststellbremsbacken								
1.8	92	08/00→11/05	➔	02/01→; + ABS		03.0137-9272.2	669272	
2.0	110	09/00→12/03	➔	+ ABS		03.0137-9272.2	669272	
2.0 4WD	110	05/00→11/05						
2.4	120	08/00→11/05						
2.4 4WD	112	08/03→11/05						
2.0 D 4WD	85	05/01→11/05	➔	09/01→; + ABS		03.0137-9272.2	669272	
 Seilzug, Feststellbremse								
1.8	92	08/00→11/05		02/01→; - ABS; Trommelbremse; <input type="checkbox"/>		24.3727-1917.2	581917	L= 408
				02/01→; + ABS; Scheibenbremse; <input type="checkbox"/>		24.3727-1917.2	581917	L= 408
				02/01→; - ABS; Trommelbremse; <input type="checkbox"/>		24.3727-1924.2	581924	L= 1.307
				02/01→; - ABS; Trommelbremse; <input type="checkbox"/>		24.3727-1925.2	581925	L= 1.307
				02/01→; + ABS; Scheibenbremse; <input type="checkbox"/>		24.3727-1947.2	581947	L= 1.425
				02/01→; + ABS; Scheibenbremse; <input type="checkbox"/>		24.3727-1963.2	581963	L= 1.425
2.0	110	09/00→12/03		+ ABS; Scheibenbremse; <input type="checkbox"/>		24.3727-1917.2	581917	L= 408
2.0 4WD	110	05/00→11/05						
2.4	120	08/00→11/05		- ABS; Trommelbremse; <input type="checkbox"/>		24.3727-1917.2	581917	L= 408
➔								















	kw			 	! #		
TOYOTA - RAV 4 II (A2) 05/00→11/05							
 Seilzug, Feststellbremse							
2.4 4WD	112	08/03→11/05		- ABS; Trommelbremse; <input type="checkbox"/>	24.3727-1924.2	581924	L= 1.307
				- ABS; Trommelbremse; <input type="checkbox"/>	24.3727-1925.2	581925	L= 1.307
				+ ABS; Scheibenbremse; <input type="checkbox"/>	24.3727-1947.2	581947	L= 1.425
				+ ABS; Scheibenbremse; <input type="checkbox"/>	24.3727-1963.2	581963	L= 1.425
2.0 D 4WD	85	05/01→11/05		09/01→; - ABS; Trommelbremse; <input type="checkbox"/>	24.3727-1917.2	581917	L= 408
				09/01→; + ABS; Scheibenbremse; <input type="checkbox"/>	24.3727-1917.2	581917	L= 408
				09/01→; - ABS; Trommelbremse; <input type="checkbox"/>	24.3727-1924.2	581924	L= 1.307
				09/01→; - ABS; Trommelbremse; <input type="checkbox"/>	24.3727-1925.2	581925	L= 1.307
				09/01→; + ABS; Scheibenbremse; <input type="checkbox"/>	24.3727-1947.2	581947	L= 1.425
				09/01→; + ABS; Scheibenbremse; <input type="checkbox"/>	24.3727-1963.2	581963	L= 1.425
TOYOTA - RAV 4 III (A3) 06/05→08/14							
 Bremsbackensatz, Feststellbremse							
2.0	109 - 116	12/08→06/13	➔		03.0137-3012.2	653012	Ø 172 x 32 - HEB
2.0 4WD	109 - 116	02/06→06/13					
2.2 D	110	12/08→06/13					
2.2 D 4WD	98 - 130	11/05→06/13					
2.4	125	11/05→12/13					
2.4 4WD	125	11/05→06/13					
2.5	132	11/08→06/13					
2.5 4WD	132	11/08→06/13					
3.5 4WD	198 - 206	11/05→12/12					
Zubehörsatz, Feststellbremsbacken							
2.0	109 - 116	12/08→06/13	➔		03.0137-9335.2	669335	
2.0 4WD	109 - 116	02/06→06/13					
2.2 D	110	12/08→06/13					
2.2 D 4WD	98 - 130	11/05→06/13					
2.4	125	11/05→12/13					
2.4 4WD	125	11/05→06/13					
2.5	132	11/08→06/13					
2.5 4WD	132	11/08→06/13					
3.5 4WD	198 - 206	11/05→12/12					
 Seilzug, Feststellbremse							
2.0	109 - 116	12/08→06/13		Scheibenbremse; → 03/11; <input type="checkbox"/>	24.3727-1956.2	581956	L= 320
2.0 4WD	109 - 116	02/06→06/13		Scheibenbremse; → 11/09; <input type="checkbox"/>	24.3727-1964.2	581964	L= 1.882
2.2 D	110	12/08→06/13		Scheibenbremse; → 11/09; <input type="checkbox"/>	24.3727-1965.2	581965	L= 1.841
2.2 D 4WD	100 - 130	02/06→06/13		12/09→; Scheibenbremse; <input type="checkbox"/>	24.3727-1972.2	581972	L= 1.855
				12/09→; Scheibenbremse; <input type="checkbox"/>	24.3727-1973.2	581973	L= 1.908
2.2 D 4WD	98	11/05→12/10		Scheibenbremse; <input type="checkbox"/>	24.3727-1956.2	581956	L= 320
				Scheibenbremse; → 11/09; <input type="checkbox"/>	24.3727-1964.2	581964	L= 1.882
				Scheibenbremse; → 11/09; <input type="checkbox"/>	24.3727-1965.2	581965	L= 1.841
				12/09→; Scheibenbremse; <input type="checkbox"/>	24.3727-1972.2	581972	L= 1.855
				12/09→; Scheibenbremse; <input type="checkbox"/>	24.3727-1973.2	581973	L= 1.908
2.4	125	11/05→12/13		10/07→; Scheibenbremse; <input type="checkbox"/>	24.3727-1956.2	581956	L= 320
2.4 4WD	125	11/05→06/13		→ 09/07; Scheibenbremse; <input type="checkbox"/>	24.3727-1956.2	581956	L= 320
2.5	132	11/08→06/13		Scheibenbremse; <input type="checkbox"/>	24.3727-1956.2	581956	L= 320
2.5 4WD	132	11/08→06/13		Scheibenbremse; <input type="checkbox"/>	24.3727-1964.2	581964	L= 1.882
				Scheibenbremse; <input type="checkbox"/>	24.3727-1965.2	581965	L= 1.841
3.5 4WD	198 - 206	11/05→12/12		Scheibenbremse; <input type="checkbox"/>	24.3727-1956.2	581956	L= 320
TOYOTA - RAV 4 IV (A4) 12/12→							
 Bremsbackensatz, Feststellbremse							
2.0	105 - 107	12/12→	➔		03.0137-3012.2	653012	Ø 172 x 32 - HEB
2.0 4WD	107 - 112	12/12→					
2.0 D	105	10/15→11/18					
2.2 D 4WD	110 - 130	12/12→					
➔							





















	kw			 	! #		
TOYOTA - RAV 4 IV (_A4_) 12/12→							
 Bremsbackensatz, Feststellbremse							
2.5	131 - 132	12/12→12/18	➔			03.0137-3012.2 653012	Ø 172 x 32 - HEB
2.5 4WD	131 - 132	12/12→					
2.5 Hybrid	145	11/15→11/18					
Zubehörsatz, Feststellbremsbacken							
2.0	105 - 107	12/12→	➔			03.0137-9335.2 669335	
2.0 4WD	107 - 112	12/12→					
2.0 D	105	10/15→11/18					
2.2 D 4WD	110 - 130	12/12→					
2.5	131 - 132	12/12→12/18					
2.5 4WD	131 - 132	12/12→					
2.5 Hybrid	145	11/15→11/18					
 Seilzug, Feststellbremse							
2.0	107	12/12→		Scheibenbremse; <input checked="" type="checkbox"/>		24.3727-1956.2 581956	L= 320
2.0 4WD	111	12/12→		Scheibenbremse; <input type="checkbox"/>		24.3727-1964.2 581964	L= 1.882
2.2 D 4WD	110	12/12→		Scheibenbremse; <input type="checkbox"/>		24.3727-1965.2 581965	L= 1.841
2.5	131 - 132	12/12→12/18		Scheibenbremse; <input checked="" type="checkbox"/>		24.3727-1956.2 581956	L= 320
2.5 4WD	131 - 132	12/12→					
TOYOTA - RAV 4 IV VAN (_A4_) 12/12→							
 Bremsbackensatz, Feststellbremse							
2.0 D4d	105	10/15→11/18	➔			03.0137-3012.2 653012	Ø 172 x 32 - HEB
2.0 VVTi 4WD	111 - 112	12/12→11/18					
2.2 D4d 4WD	110	12/12→11/18					
Zubehörsatz, Feststellbremsbacken							
2.0 D4d	105	10/15→11/18	➔			03.0137-9335.2 669335	
2.0 VVTi 4WD	111 - 112	12/12→11/18					
2.2 D4d 4WD	110	12/12→11/18					
 Seilzug, Feststellbremse							
2.0 VVTi 4WD	111	12/12→11/18		Scheibenbremse; <input checked="" type="checkbox"/>		24.3727-1956.2 581956	L= 320
2.2 D4d 4WD	110	12/12→11/18		Scheibenbremse; <input type="checkbox"/>		24.3727-1964.2 581964	L= 1.882
				Scheibenbremse; <input type="checkbox"/>		24.3727-1965.2 581965	L= 1.841
TOYOTA - SEQUOIA (_K3_, _K4_) 05/00→10/07							
 Bremsbackensatz, Feststellbremse							
4.7	175 - 201	09/00→10/07	➔			03.0137-3007.2 653007	Ø 209 x 45 - HEB
4.7 4WD	175 - 201	09/00→10/07					
Zubehörsatz, Feststellbremsbacken							
4.7	175 - 201	09/00→10/07	➔			03.0137-9272.2 669272	
4.7 4WD	175 - 201	09/00→10/07					
TOYOTA - SOLARA Cabriolet (_V3_) 10/03→11/08							
 Bremsbackensatz, Feststellbremse							
2.4	117	10/03→11/06	➔			03.0137-0402.2 650402	Ø 170 x 40
TOYOTA - SOLARA Coupe (_V2_) 06/98→12/03							
 Bremsbackensatz							
2.2	100	06/98→06/01	➔			03.0137-0318.2 650318	Ø 229 x 41
TOYOTA - SOLARA Coupe (_V3_) 07/01→11/08							
 Bremsbackensatz, Feststellbremse							
2.4	117	07/03→11/08	➔			03.0137-0402.2 650402	Ø 170 x 40












	kw					! #		
TOYOTA - SPRINTER Stufenheck (_E1_) 06/91→11/02								
 Radbremszylinder								
2.2 TD	59	04/98→07/00	➔	<input type="checkbox"/>		24.3217-1734.3	020560	ALU
2.2 TD 4WD	59	04/98→07/00						
 Bremstrommel								
2.2 TD	59	04/98→07/00	➔			24.0220-0023.1	480084	Ø 235 x 56 / 201
2.2 TD 4WD	59	04/98→07/00						
TOYOTA - STARLET (_P9_) 01/96→10/99								
 Radbremszylinder								
1.3	55	01/96→07/99	➔	- ABS; <input type="checkbox"/>		24.3217-1734.3	020560	ALU
Zubehörsatz, Bremsbacken								
1.3	55	01/96→07/99	➔			03.0137-9080.2	669080	
 Bremsbackensatz								
1.3	55	01/96→07/99	➔			03.0137-0257.2	650257	Ø 180 x 28
 Seilzug, Feststellbremse								
1.3	55	01/96→07/99		Trommelbremse; <input type="checkbox"/>		24.3727-1950.2	581950	L= 1.485
				Trommelbremse; <input type="checkbox"/>		24.3727-1951.2	581951	L= 1.508
TOYOTA - SUPRA (_A8_) 05/93→07/02								
 Bremsbackensatz, Feststellbremse								
3.0 i	168	05/93→07/02	➔	→ 08/98		03.0137-0400.2	650400	Ø 190 x 45
3.0 i Bi-Turbo	243	05/93→07/02						
TOYOTA - TOWN ACE Bus (_R4_, _R5_) 05/95→07/07								
 Bremsbackensatz								
2.0	96	10/96→10/01	➔			03.0137-0398.2	650398	Ø 229 x 42 + HEB
2.0 4WD	96	10/96→10/01	➔			03.0137-0193.2	650193	Ø 254 x 52
TOYOTA - TOWN ACE Kasten 04/92→01/05								
 Bremsbackensatz								
1.5	51	11/96→12/04	➔			03.0137-0398.2	650398	Ø 229 x 42 + HEB
TOYOTA - TUNDRA Pick-up (_K3_, _K4_) 02/99→11/06								
 Bremsbackensatz								
3.4	140	04/99→07/04	➔	→ 07/02		03.0137-0308.2	650308	Ø 295 x 51
3.4 4WD	140	04/99→07/04						
4.0	180	05/03→11/06	➔			03.0137-0308.2	650308	Ø 295 x 51
4.0 4WD	180	05/03→11/06						
4.7	183 - 207	02/99→11/06						
4.7 4WD	183 - 207	02/99→11/06						
TOYOTA - URBAN CRUISER (_P1_) 07/07→03/16								
 Seilzug, Feststellbremse								
1.33	74	04/09→03/16		Scheibenbremse; <input type="checkbox"/>		24.3727-1954.2	581954	L= 1.617
1.5 VVTi	80	07/07→03/16						
1.5 VVTi 4WD	76	07/07→03/16		Scheibenbremse; <input type="checkbox"/>		24.3727-1955.2	581955	L= 1.665
1.8	97	07/07→07/10						
1.33	73	01/09→03/16		04/10→; Scheibenbremse; <input type="checkbox"/>		24.3727-1954.2	581954	L= 1.617
				04/10→; Scheibenbremse; <input type="checkbox"/>		24.3727-1955.2	581955	L= 1.665
1.4 D-4D	66	01/09→04/14		04/09→; Scheibenbremse; <input type="checkbox"/>		24.3727-1954.2	581954	L= 1.617
1.4 D-4D 4WD	66	01/09→04/14		04/09→; Scheibenbremse; <input type="checkbox"/>		24.3727-1955.2	581955	L= 1.665
TOYOTA - VENZA (_V1_) 11/08→11/16								
 Bremsbackensatz, Feststellbremse								
2.7	136	11/08→11/16	➔	→ 01/11		03.0137-0400.2	650400	Ø 190 x 45
2.7 4WD	135 - 136	11/08→11/16						
3.5	200	11/08→11/16	➔	01/09→ 01/11		03.0137-0400.2	650400	Ø 190 x 45
3.5 4WD	200	11/08→11/16						















	kw			 	! #		
TOYOTA - VEROSSA (_X11_) 10/00→04/04							
 Bremsbackensatz, Feststellbremse							
2.0 VVTi 4WD 2.5 VVTi	118 206	10/00→11/03 10/00→11/03	➔			03.0137-0400.2 650400	Ø 190 x 45
TOYOTA - VERSO (_R2_) 04/09→08/18							
 Bremsbackensatz, Feststellbremse							
1.6 1.8 2.0 D-4D 2.2 D-4D 2.2 D-CAT 2.2 D-4D	81 - 97 108 93 110 130 100	04/09→08/18 04/09→08/18 04/09→08/18 04/09→08/18 04/09→08/18 04/09→08/18	➔			03.0137-3020.2 653020	Ø 180 x 32 + HEB
			➔	→ 01/12		03.0137-3020.2 653020	Ø 180 x 32 + HEB
Zubehörsatz, Feststellbremsbacken							
1.6 1.8 2.0 D-4D 2.2 D-4D 2.2 D-CAT 2.2 D-4D	81 - 97 108 93 110 130 100	04/09→08/18 04/09→08/18 04/09→08/18 04/09→08/18 04/09→08/18 04/09→08/18	➔			03.0137-9336.2 669336	
			➔	→ 01/12		03.0137-9336.2 669336	
TOYOTA - VERSO S (_P12_) 11/10→10/16							
 Bremsbackensatz							
1.33 1.33 1.4 D4-D	70 73 66	11/10→10/16 11/10→10/16 11/10→10/16	➔			03.0137-0528.2 650528	Ø 228 x 37 - HEB
			➔	→ 04/14		03.0137-0528.2 650528	Ø 228 x 37 - HEB
 Seilzug, Feststellbremse							
1.33 1.4 D4-D	70 - 73 66	11/10→10/16 11/10→10/16		Trommelbremse; <input type="checkbox"/>		24.3727-1961.2 581961	L= 1.657
				Trommelbremse; <input type="checkbox"/>		24.3727-1962.2 581962	L= 1.695
				Scheibenbremse; <input type="checkbox"/>		24.3727-1966.2 581966	L= 1.697
				Scheibenbremse; <input type="checkbox"/>		24.3727-1967.2 581967	L= 1.739
TOYOTA - VERSO VAN (_R2_) 04/09→08/18							
 Bremsbackensatz, Feststellbremse							
D4d VVTi	130 97 - 108	04/09→08/18 04/09→08/18	➔			03.0137-3020.2 653020	Ø 180 x 32 + HEB
Zubehörsatz, Feststellbremsbacken							
D4d VVTi	130 97 - 108	04/09→08/18 04/09→08/18	➔			03.0137-9336.2 669336	
TOYOTA - VIOS / SOLUNA VIOS (_P4_) 07/02→08/13							
 Bremsbackensatz							
1.3 VVTi 1.5 VVTi	64 68 - 80	07/02→01/08 10/02→10/06	➔			03.0137-0364.2 650364	Ø 200 x 32
TOYOTA - VISTA Stufenheck (_V5_) 06/98→08/03							
 Radbremszylinder							
1.8 2.0	96 107 - 112	06/98→08/03 06/98→08/03	➔	<input type="checkbox"/>		24.3219-1729.3 020446	GG
			➔	<input type="checkbox"/>		24.3219-1730.3 020447	GG
 Bremsbackensatz							
1.8 2.0	96 107 - 112	06/98→08/03 06/98→08/03	➔			03.0137-0364.2 650364	Ø 200 x 32
TOYOTA - WILL CYPHA I (NCP7_) 05/01→07/05							
 Radbremszylinder							
1.3 VVTi 1.5 VVTi 4WD	62 78	05/01→07/05 05/01→07/05	➔	<input type="checkbox"/>		24.3217-1721.3 020489	ALU
			➔	<input type="checkbox"/>		24.3217-1722.3 020490	ALU
 Bremstrommel							
1.3 VVTi →	62	05/01→07/05	➔			24.0220-0041.1 480167	Ø 242 x 41,8 / 201































	kw					! #		
TOYOTA - WILL CYPHA I (NCP7_) 05/01→07/05								
 Bremsbackensatz								
1.3 VVTi 1.5 VVTi 4WD	62 78	05/01→07/05 05/01→07/05	➔				03.0137-0364.2 650364	Ø 200 x 32
TOYOTA - YARIS / VIOS Stufenheck (_P9_) 08/05→12/13								
 Radbremszylinder								
1.5	80	01/06→12/13	➔	Fahrzeugproduktionsland Frankreich	2	24.3220-1728.3 020509		ALU
Zubehörsatz, Bremsbacken								
1.5	80	01/06→12/13	➔	Fahrzeugproduktionsland Frankreich		03.0137-9280.2 669280		
 Bremsbackensatz								
1.5	80	01/06→12/13	➔	Fahrzeugproduktionsland Frankreich		03.0137-0502.2 650502 03.0520-8920.3 698920		Ø 203 x 38 + HEB AP Ø 203 x 38 + RZ / + Zub TopKit
 Seilzug, Feststellbremse								
1.5	80	01/06→12/13		- ABS; Fahrzeugproduktionsland Frankreich; Trommelbremse; <input type="checkbox"/>		24.3727-1937.2 581937		L= 1.555
				- ABS; Fahrzeugproduktionsland Frankreich; Trommelbremse; <input type="checkbox"/>		24.3727-1938.2 581938		L= 1.600
TOYOTA - YARIS / VIOS Stufenheck (_P15_) 05/13→								
 Bremsbackensatz								
1.5	79	05/13→	➔				03.0137-0364.2 650364	Ø 200 x 32
TOYOTA - YARIS (_P1_) 01/99→12/05								
 Radbremszylinder								
1.0	48	03/03→09/05	➔	04/03→ 08/05; Fahrzeugproduktionsland Japan; <input type="checkbox"/>		24.3217-1721.3 020489		ALU
			➔	04/03→ 08/05; Fahrzeugproduktionsland Japan; <input type="checkbox"/>		24.3217-1722.3 020490		ALU
			➔	04/03→ 08/05; Fahrzeugproduktionsland Frankreich	2	24.3219-1744.3 020488		BOS ALU
1.0	50	04/99→09/05	➔	08/99→ 03/03; Fahrzeugproduktionsland Japan; <input type="checkbox"/>		24.3217-1721.3 020489		ALU
			➔	08/99→ 03/03; Fahrzeugproduktionsland Japan; <input type="checkbox"/>		24.3217-1722.3 020490		ALU
			➔	→ 03/03; Fahrzeugproduktionsland Frankreich	2	24.3219-1744.3 020488		BOS ALU
1.3	63	08/99→11/05	➔	→ 10/04; Fahrzeugproduktionsland Japan; <input type="checkbox"/>		24.3217-1721.3 020489		ALU
			➔	→ 10/04; Fahrzeugproduktionsland Japan; <input type="checkbox"/>		24.3217-1722.3 020490		ALU
1.3	64	04/02→09/05	➔	→ 08/05; Fahrzeugproduktionsland Frankreich	2	24.3219-1744.3 020488		BOS ALU
1.4 D-4D	55	10/01→09/05	➔	<input type="checkbox"/>		24.3217-1721.3 020489		ALU
			➔	<input type="checkbox"/>		24.3217-1722.3 020490		ALU
			➔	12/01→ 08/05; Fahrzeugproduktionsland Frankreich	2	24.3219-1744.3 020488		BOS ALU
Zubehörsatz, Bremsbacken								
1.0	48	03/03→09/05	➔	04/03→ 08/05		03.0137-9236.2 669236 03.0137-9287.2 669287		BOS
1.0	50	04/99→09/05	➔	→ 03/03		03.0137-9236.2 669236 03.0137-9287.2 669287		BOS
1.3	63	08/99→11/05	➔	→ 10/04		03.0137-9236.2 669236		
1.3	64	04/02→09/05	➔	→ 08/05		03.0137-9287.2 669287		BOS
1.4 D-4D	55	10/01→09/05	➔	12/01→ 08/05		03.0137-9287.2 669287		BOS
 Bremstrommel								
1.0	48	03/03→09/05	➔	04/03→ 08/05; Fahrzeugproduktionsland Japan		24.0220-0041.1 480167		Ø 242 x 41,8 / 201
			➔	04/03→ 08/05; Fahrzeugproduktionsland Frankreich		24.0220-0047.1 480199		Ø 233 x 41 / 201
1.0	50	04/99→09/05	➔	→ 03/03; Fahrzeugproduktionsland Japan		24.0220-0041.1 480167		Ø 242 x 41,8 / 201
→								














	kw					! #		
TOYOTA - YARIS (P1) 01/99→12/05								
 Bremstrommel								
1.0	50	04/99→09/05	➡	→ 03/03; Fahrzeugproduktionsland Frankreich		24.0220-0047.1	480199	Ø 233 x 41 / 201
1.3	63	08/99→11/05	➡	→ 10/04; Fahrzeugproduktionsland Japan		24.0220-0041.1	480167	Ø 242 x 41,8 / 201
1.3	64	04/02→09/05	➡	→ 08/05; Fahrzeugproduktionsland Frankreich		24.0220-0047.1	480199	Ø 233 x 41 / 201
1.4 D-4D	55	10/01→09/05	➡	12/01→ 08/05; Fahrzeugproduktionsland Frankreich		24.0220-0047.1	480199	Ø 233 x 41 / 201
 Bremsbackensatz								
1.0	48	03/03→09/05	➡	04/03→ 08/05; Fahrzeugproduktionsland Japan		03.0137-0364.2	650364	Ø 200 x 32
				04/03→ 08/05; Fahrzeugproduktionsland Frankreich		03.0520-4317.3	694317	Ø 200 x 32 + RZ / + Zub TopKit
1.0	50	04/99→09/05	➡	→ 03/03; Fahrzeugproduktionsland Japan		03.0137-0364.2	650364	Ø 200 x 32
				→ 03/03; Fahrzeugproduktionsland Frankreich		03.0520-4317.3	694317	Ø 200 x 32 + RZ / + Zub TopKit
1.3	63	08/99→11/05	➡	→ 10/04; Fahrzeugproduktionsland Japan		03.0137-0364.2	650364	Ø 200 x 32
				→ 03/03; Fahrzeugproduktionsland Frankreich		03.0520-4317.3	694317	Ø 200 x 32 + RZ / + Zub TopKit
1.3	64	04/02→09/05	➡	→ 08/05; Fahrzeugproduktionsland Frankreich		03.0137-0466.2	650466	BOS Ø 200 x 32 + HEB
						03.0520-6519.3	696519	BOS Ø 200 x 32 + RZ / + Zub TopKit
1.4 D-4D	55	10/01→09/05	➡	12/01→ 08/05; Fahrzeugproduktionsland Frankreich		03.0137-0364.2	650364	Ø 200 x 32
						03.0520-6519.3	696519	BOS Ø 200 x 32 + HEB BOS Ø 200 x 32 + RZ / + Zub TopKit
 Bremsbackensatz, Feststellbremse								
1.0	48	03/03→09/05	➡	04/03→ 08/05; + ABS		03.0137-0459.2	650459	Ø 172 x 32
1.0	50	04/99→09/05	➡	→ 03/03; + ABS		03.0137-0459.2	650459	Ø 172 x 32
1.3	63	08/99→11/05	➡	→ 10/04; + ABS		03.0137-0459.2	650459	Ø 172 x 32
1.3	64	04/02→09/05	➡	→ 08/05; + ABS		03.0137-0459.2	650459	Ø 172 x 32
1.5	77	01/03→11/05	➡	→ 08/05		03.0137-0459.2	650459	Ø 172 x 32
1.5	78	04/01→09/05	➡	→ 03/03		03.0137-0459.2	650459	Ø 172 x 32
1.5	110	03/00→07/05	➡	04/03→ 10/04		03.0137-0459.2	650459	Ø 172 x 32
Zubehörsatz, Feststellbremsbacken								
1.0	48	03/03→09/05	➡	04/03→ 08/05; + ABS		03.0137-9335.2	669335	
1.0	50	04/99→09/05	➡	→ 03/03; + ABS		03.0137-9335.2	669335	
1.3	63	08/99→11/05	➡	→ 10/04; + ABS		03.0137-9335.2	669335	
1.3	64	04/02→09/05	➡	→ 08/05; + ABS		03.0137-9335.2	669335	
1.5	77	01/03→11/05	➡	→ 08/05		03.0137-9335.2	669335	
1.5	78	04/01→09/05	➡	→ 03/03		03.0137-9335.2	669335	
1.5	110	03/00→07/05	➡	04/03→ 10/04		03.0137-9335.2	669335	
 Seilzug, Feststellbremse								
1.0	48	03/03→09/05	➡	04/03→ 08/05; für Fahrzeuge mit Scheibenbremse an der Hinterachse; Scheibenbremse; <input type="checkbox"/>		24.3727-1911.2	581911	L= 1.520
				04/03→ 08/05; für Fahrzeuge mit Scheibenbremse an der Hinterachse; Scheibenbremse; <input type="checkbox"/>		24.3727-1912.2	581912	L= 1.481
				04/03→ 08/05; für Fahrzeuge mit Trommelbremse an der Hinterachse; Trommelbremse; <input type="checkbox"/>		24.3727-1920.2	581920	L= 1.553
				04/03→ 08/05; für Fahrzeuge mit Trommelbremse an der Hinterachse; Trommelbremse; <input type="checkbox"/>		24.3727-1921.2	581921	L= 1.580
1.0	50	04/99→09/05	➡	→ 07/99; für Fahrzeuge mit Trommelbremse an der Hinterachse; Trommelbremse; <input type="checkbox"/>		24.3727-1903.2	581903	L= 1.503
→								








	kw			 	! #		
TOYOTA - YARIS (P1) 01/99→12/05							
Seilzug, Feststellbremse							
1.0	50	04/99→09/05		→ 07/99; für Fahrzeuge mit Trommelbremse an der Hinterachse; Trommelbremse; <input type="checkbox"/>	24.3727-1909.2	581909	L= 1.543
				08/99→ 03/03; für Fahrzeuge mit Scheibenbremse an der Hinterachse; Scheibenbremse; <input type="checkbox"/>	24.3727-1911.2	581911	L= 1.520
				08/99→ 03/03; für Fahrzeuge mit Scheibenbremse an der Hinterachse; Scheibenbremse; <input type="checkbox"/>	24.3727-1912.2	581912	L= 1.481
				08/99→ 03/03; für Fahrzeuge mit Trommelbremse an der Hinterachse; Trommelbremse; <input type="checkbox"/>	24.3727-1920.2	581920	L= 1.553
				08/99→ 03/03; für Fahrzeuge mit Trommelbremse an der Hinterachse; Trommelbremse; <input type="checkbox"/>	24.3727-1921.2	581921	L= 1.580
1.3	63	08/99→11/05		→ 10/04; für Fahrzeuge mit Trommelbremse an der Hinterachse; Trommelbremse; <input type="checkbox"/>	24.3727-1903.2	581903	L= 1.503
				→ 10/04; für Fahrzeuge mit Trommelbremse an der Hinterachse; Trommelbremse; <input type="checkbox"/>	24.3727-1909.2	581909	L= 1.543
				→ 10/04; für Fahrzeuge mit Scheibenbremse an der Hinterachse; Scheibenbremse; <input type="checkbox"/>	24.3727-1911.2	581911	L= 1.520
				→ 10/04; für Fahrzeuge mit Scheibenbremse an der Hinterachse; Scheibenbremse; <input type="checkbox"/>	24.3727-1912.2	581912	L= 1.481
1.3	64	04/02→09/05		→ 08/05; für Fahrzeuge mit Scheibenbremse an der Hinterachse; Scheibenbremse; <input type="checkbox"/>	24.3727-1911.2	581911	L= 1.520
				→ 08/05; für Fahrzeuge mit Scheibenbremse an der Hinterachse; Scheibenbremse; <input type="checkbox"/>	24.3727-1912.2	581912	L= 1.481
				→ 08/05; für Fahrzeuge mit Trommelbremse an der Hinterachse; Trommelbremse; <input type="checkbox"/>	24.3727-1920.2	581920	L= 1.553
				→ 08/05; für Fahrzeuge mit Trommelbremse an der Hinterachse; Trommelbremse; <input type="checkbox"/>	24.3727-1921.2	581921	L= 1.580
1.4 D-4D	55	10/01→09/05		12/01→ 03/03; für Fahrzeuge mit Trommelbremse an der Hinterachse; Trommelbremse; <input type="checkbox"/>	24.3727-1903.2	581903	L= 1.503
				12/01→ 03/03; für Fahrzeuge mit Trommelbremse an der Hinterachse; Trommelbremse; <input type="checkbox"/>	24.3727-1909.2	581909	L= 1.543
				12/01→ 08/05; für Fahrzeuge mit Scheibenbremse an der Hinterachse; Scheibenbremse; <input type="checkbox"/>	24.3727-1911.2	581911	L= 1.520
				12/01→ 08/05; für Fahrzeuge mit Scheibenbremse an der Hinterachse; Scheibenbremse; <input type="checkbox"/>	24.3727-1912.2	581912	L= 1.481
				04/03→ 08/05; für Fahrzeuge mit Trommelbremse an der Hinterachse; Trommelbremse; <input type="checkbox"/>	24.3727-1920.2	581920	L= 1.553
				04/03→ 08/05; für Fahrzeuge mit Trommelbremse an der Hinterachse; Trommelbremse; <input type="checkbox"/>	24.3727-1921.2	581921	L= 1.580
1.5	77	01/03→11/05		→ 08/05; für Fahrzeuge mit Scheibenbremse an der Hinterachse; Scheibenbremse; <input type="checkbox"/>	24.3727-1911.2	581911	L= 1.520
				→ 08/05; für Fahrzeuge mit Scheibenbremse an der Hinterachse; Scheibenbremse; <input type="checkbox"/>	24.3727-1912.2	581912	L= 1.481
1.5	78	04/01→09/05		→ 03/03; für Fahrzeuge mit Scheibenbremse an der Hinterachse; Scheibenbremse; <input type="checkbox"/>	24.3727-1911.2	581911	L= 1.520
				→ 03/03; für Fahrzeuge mit Scheibenbremse an der Hinterachse; Scheibenbremse; <input type="checkbox"/>	24.3727-1912.2	581912	L= 1.481
1.5	110	03/00→07/05		04/03→ 10/04; für Fahrzeuge mit Scheibenbremse an der Hinterachse; Scheibenbremse; <input type="checkbox"/>	24.3727-1911.2	581911	L= 1.520
				04/03→ 10/04; für Fahrzeuge mit Scheibenbremse an der Hinterachse; Scheibenbremse; <input type="checkbox"/>	24.3727-1912.2	581912	L= 1.481





















































	kW					! #		
TOYOTA - YARIS (_P9_) 01/05→12/14								
 Radbremszylinder								
1.0 GPL 1.0 VVT-i 1.33 VVT-i 1.3 4WD 1.3 VVT-i 1.4 D-4D 1.5	51 51 - 52 73 - 74 64 63 - 64 66 80	01/06→12/11 08/05→12/11 11/08→12/11 08/07→11/10 08/05→12/12 08/05→12/12 11/05→12/14	➔	Fahrzeugproduktionsland Frankreich	2	24.3220-1728.3	020509	ALU
Zubehörsatz, Bremsbacken								
1.0 GPL 1.0 VVT-i 1.33 VVT-i 1.3 4WD 1.3 VVT-i 1.4 D-4D 1.5	51 51 - 52 73 - 74 64 63 - 64 66 80	01/06→12/11 08/05→12/11 11/08→12/11 08/07→11/10 08/05→12/12 08/05→12/12 11/05→12/14	➔	Fahrzeugproduktionsland Frankreich		03.0137-9280.2	669280	
 Bremsbackensatz								
1.0 GPL 1.0 VVT-i 1.33 VVT-i 1.3 4WD 1.3 VVT-i 1.4 D-4D 1.5	51 51 - 52 73 - 74 64 63 - 64 66 80	01/06→12/11 08/05→12/11 11/08→12/11 08/07→11/10 08/05→12/12 08/05→12/12 11/05→12/14	➔	Fahrzeugproduktionsland Frankreich		03.0137-0502.2 03.0520-8920.3	650502 698920	Ø 203 x 38 + HEB AP Ø 203 x 38 + RZ / + Zub TopKit
 Seilzug, Feststellbremse								
1.0 GPL 1.0 VVT-i	51 51 - 52	01/06→12/11 08/05→12/11	➔	- ABS; Fahrzeugproduktionsland Frankreich; Trommelbremse; <input type="checkbox"/>		24.3727-1937.2	581937	L= 1.555
				- ABS; Fahrzeugproduktionsland Frankreich; Trommelbremse; <input type="checkbox"/>		24.3727-1938.2	581938	L= 1.600
				+ ABS; Fahrzeugproduktionsland Japan; Scheibenbremse; <input type="checkbox"/>		24.3727-1954.2	581954	L= 1.617
				+ ABS; Fahrzeugproduktionsland Japan; Scheibenbremse; <input type="checkbox"/>		24.3727-1955.2	581955	L= 1.665
				- ABS; Fahrzeugproduktionsland Japan; Trommelbremse; <input type="checkbox"/>		24.3727-1959.2	581959	L= 1.558
				- ABS; Fahrzeugproduktionsland Japan; Trommelbremse; <input type="checkbox"/>		24.3727-1960.2	581960	L= 1.600
1.33 VVT-i 1.3 4WD 1.3 VVT-i 1.4 D-4D 1.5	73 - 74 64 64 66 80	11/08→12/11 08/07→11/10 08/05→11/10 08/05→12/12 11/05→12/14		- ABS; Fahrzeugproduktionsland Frankreich; Trommelbremse; <input type="checkbox"/>		24.3727-1937.2	581937	L= 1.555
				- ABS; Fahrzeugproduktionsland Frankreich; Trommelbremse; <input type="checkbox"/>		24.3727-1938.2	581938	L= 1.600
1.3 VVT-i	63	11/05→12/12		01/06→ 08/11; - ABS; Fahrzeugproduktionsland Frankreich; Trommelbremse; <input type="checkbox"/>		24.3727-1937.2	581937	L= 1.555
				01/06→ 08/11; - ABS; Fahrzeugproduktionsland Frankreich; Trommelbremse; <input type="checkbox"/>		24.3727-1938.2	581938	L= 1.600
1.8 VVTi	98	01/07→12/11		→ 08/11; Fahrzeugproduktionsland Japan; Scheibenbremse; <input type="checkbox"/>		24.3727-1954.2	581954	L= 1.617
				→ 08/11; Fahrzeugproduktionsland Japan; Scheibenbremse; <input type="checkbox"/>		24.3727-1955.2	581955	L= 1.665
TOYOTA - YARIS (_P13_) 12/10→								
 Radbremszylinder								
1.0 1.3 1.3 4WD 1.5	51 63 - 73 70 80	12/10→ 12/10→ 12/10→ 12/10→	➔	Fahrzeugproduktionsland Frankreich; - ESP	2	24.3220-1739.3	020546	ALU
1.0 1.5 1.5 Hybrid	53 82 74	06/18→ 03/17→ 04/15→	➔		2	24.3220-1739.3	020546	ALU
1.4 D →	66	09/11→	➔	- ESP	2	24.3220-1739.3	020546	ALU













	kw			 	! #		
TOYOTA - YARIS (_P13_) 12/10→							
Zubehörsatz, Bremsbacken							
1.0 1.3 1.3 4WD 1.5	51 63 - 73 70 80	12/10→ 12/10→ 12/10→ 12/10→	➔	Fahrzeugproduktionsland Frankreich; - ESP		03.0137-9280.2 669280	
1.0 1.5 1.5 Hybrid	53 82 74	06/18→ 03/17→ 04/15→	➔			03.0137-9280.2 669280	
1.4 D	66	09/11→	➔	- ESP		03.0137-9280.2 669280	
 Bremsbackensatz							
1.0	51	12/10→	➔	Fahrzeugproduktionsland Frankreich; - ESP		03.0137-0502.2 650502 03.0520-9920.3 699920	Ø 203 x 38 + HEB AP Ø 203 x 38 + RZ / + Zub TopKit
1.0 1.5 1.5 Hybrid	53 82 74	06/18→ 03/17→ 04/15→	➔			03.0137-0502.2 650502 03.0520-9920.3 699920	Ø 203 x 38 + HEB AP Ø 203 x 38 + RZ / + Zub TopKit
1.3 1.3 4WD 1.5	63 - 73 70 80	12/10→ 12/10→ 12/10→	➔	Fahrzeugproduktionsland Frankreich; - ESP		03.0137-0502.2 650502 03.0520-9920.3 699920	Ø 203 x 38 + HEB AP Ø 203 x 38 + RZ / + Zub TopKit
			➔	Fahrzeugproduktionsland Japan; - ESP		03.0137-0528.2 650528	Ø 228 x 37 - HEB
1.4 D	66	09/11→	➔	- ESP		03.0137-0502.2 650502 03.0520-9920.3 699920	Ø 203 x 38 + HEB AP Ø 203 x 38 + RZ / + Zub TopKit
TOYOTA - YARIS (_P15_) 10/13→							
 Radbremszylinder							
1.3	63 - 73	10/13→	➔		2	24.3220-1739.3 020546	ALU
 Bremsbackensatz							
1.3	63 - 73	10/13→	➔			03.0137-0364.2 650364	Ø 200 x 32
1.5	79 - 80	03/14→	➔			03.0137-0502.2 650502	Ø 203 x 38 + HEB
TOYOTA - YARIS (_P21_, _PA1_, _PH1_) 02/20→							
 Radbremszylinder							
1.5 Hybrid	85	02/20→	➔	<input type="checkbox"/>		24.3219-1749.3 020500	ALU
			➔	<input type="checkbox"/>		24.3219-1750.3 020501	ALU
Zubehörsatz, Bremsbacken							
1.0 1.5	53 88 - 92	02/20→ 02/20→	➔			03.0137-9321.2 669321	
 Bremsbackensatz, Feststellbremse							
1.6 GR 4WD	192	02/20→	➔			03.0137-3012.2 653012	Ø 172 x 32 - HEB
TOYOTA - YARIS Kasten/Schrägheck (_P13_) 10/12→							
 Radbremszylinder							
1.0 VVTi 1.3 VVTi	51 73	07/14→ 10/12→	➔	Fahrzeugproduktionsland Frankreich; - ESP		24.3220-1739.3 020546	ALU
1.0 VVTi 1.4 D4d 1.5 VVTi	53 66 82	06/18→ 07/14→ 03/17→	➔		2	24.3220-1739.3 020546	ALU
Zubehörsatz, Bremsbacken							
1.0 VVTi 1.3 VVTi	51 73	07/14→ 10/12→	➔	Fahrzeugproduktionsland Frankreich; - ESP		03.0137-9280.2 669280	
1.0 VVTi 1.4 D4d 1.5 VVTi	53 66 82	06/18→ 07/14→ 03/17→	➔			03.0137-9280.2 669280	
 Bremsbackensatz							
1.0 VVTi	51	07/14→	➔	Fahrzeugproduktionsland Frankreich; - ESP		03.0137-0502.2 650502 03.0520-9920.3 699920	Ø 203 x 38 + HEB AP Ø 203 x 38 + RZ / + Zub TopKit
1.0 VVTi 1.4 D4d →	53 66	06/18→ 07/14→	➔			03.0137-0502.2 650502	Ø 203 x 38 + HEB

















	kw					! #		
TOYOTA - YARIS Kasten/Schrägheck (_P13_) 10/12→								
 Bremsbackensatz								
1.5 VVTi	82	03/17→	➡				03.0520-9920.3 699920	AP Ø 203 x 38 + RZ / + Zub TopKit
1.3 VVTi	73	10/12→	➡	Fahrzeugproduktionsland Frankreich; - ESP			03.0137-0502.2 650502 03.0520-9920.3 699920	Ø 203 x 38 + HEB AP Ø 203 x 38 + RZ / + Zub TopKit
				Fahrzeugproduktionsland Japan; - ESP			03.0137-0528.2 650528	Ø 228 x 37 - HEB
TOYOTA - YARIS VERSO (_P2_) 08/99→09/05								
 Radbremszylinder								
1.3	62	11/02→09/05	➡	- ABS; Automatikgetriebe; 			24.3217-1721.3 020489	ALU
				- ABS; Automatikgetriebe; 			24.3217-1722.3 020490	ALU
				- ABS; Schaltgetriebe; 			24.3219-1749.3 020500	ALU
				- ABS; Schaltgetriebe; 			24.3219-1750.3 020501	ALU
1.3	63	08/99→10/02	➡	11/99→; - ABS; Automatikgetriebe; 			24.3217-1721.3 020489	ALU
				11/99→; - ABS; Automatikgetriebe; 			24.3217-1722.3 020490	ALU
				11/99→; - ABS; Schaltgetriebe; 			24.3219-1749.3 020500	ALU
				11/99→; - ABS; Schaltgetriebe; 			24.3219-1750.3 020501	ALU
1.4 D-4D	55	09/00→09/05	➡	- ABS; 			24.3219-1749.3 020500	ALU
				12/01→; - ABS; 			24.3219-1750.3 020501	ALU
1.5	77	03/00→09/05	➡	- ABS; 			24.3219-1749.3 020500	ALU
				05/03→; - ABS; 			24.3219-1750.3 020501	ALU
1.5	78	03/00→09/05	➡	→ 03/03; - ABS; 			24.3219-1749.3 020500	ALU
				→ 03/03; - ABS; 			24.3219-1750.3 020501	ALU
1.5 4WD	78	03/00→09/05	➡				24.3217-1721.3 020489	ALU
							24.3217-1722.3 020490	ALU
				- ABS; 			24.3219-1749.3 020500	ALU
				- ABS; 			24.3219-1750.3 020501	ALU
Zubehörsatz, Bremsbacken								
1.3	62	11/02→09/05	➡	- ABS			03.0137-9236.2 669236	
1.4 D-4D	55	09/00→09/05	➡					
1.5	77	03/00→09/05	➡					
1.5 4WD	78	03/00→09/05	➡					
1.3	63	08/99→10/02	➡	11/99→; - ABS			03.0137-9236.2 669236	
1.5	78	03/00→09/05	➡	→ 03/03; - ABS			03.0137-9236.2 669236	
 Bremstrommel								
1.3	62	11/02→09/05	➡	- ABS			24.0220-0041.1 480167	Ø 242 x 41,8 / 201
1.4 D-4D	55	09/00→09/05	➡					
1.5	77	03/00→09/05	➡					
1.5 4WD	78	03/00→09/05	➡					
1.3	63	08/99→10/02	➡	11/99→; - ABS			24.0220-0041.1 480167	Ø 242 x 41,8 / 201
1.5	78	03/00→09/05	➡	→ 03/03; - ABS			24.0220-0041.1 480167	Ø 242 x 41,8 / 201
 Bremsbackensatz								
1.3	62	11/02→09/05	➡	- ABS			03.0137-0364.2 650364	Ø 200 x 32
				- ABS; Automatikgetriebe			03.0520-4317.3 694317	Ø 200 x 32 + RZ / + Zub TopKit
				- ABS; Schaltgetriebe			03.0520-7119.3 697119	Ø 200 x 32 + RZ / + Zub TopKit
1.3	63	08/99→10/02	➡	11/99→; - ABS			03.0137-0364.2 650364	Ø 200 x 32
				11/99→; - ABS; Automatikgetriebe			03.0520-4317.3 694317	Ø 200 x 32 + RZ / + Zub TopKit
				11/99→; - ABS; Schaltgetriebe			03.0520-7119.3 697119	Ø 200 x 32 + RZ / + Zub TopKit
1.4 D-4D	55	09/00→09/05	➡	- ABS			03.0137-0364.2 650364	Ø 200 x 32
1.5	77	03/00→09/05	➡				03.0520-7119.3 697119	Ø 200 x 32 + RZ / + Zub TopKit
1.5 4WD	78	03/00→09/05	➡					
1.5	78	03/00→09/05	➡	→ 03/03; - ABS			03.0137-0364.2 650364 03.0520-7119.3 697119	Ø 200 x 32 Ø 200 x 32 + RZ / + Zub TopKit
 Bremsbackensatz, Feststellbremse								
1.3	62	11/02→09/05	➡	+ ABS			03.0137-0459.2 650459	Ø 172 x 32
1.4 D-4D	55	09/00→09/05	➡					
1.5	77	03/00→09/05	➡					
→								













	kw					! #		
TOYOTA - YARIS VERSO (_P2_) 08/99→09/05								
 Bremsbackensatz, Feststellbremse								
1.5 4WD	78	03/00→09/05	➡	+ ABS			03.0137-0459.2 650459	Ø 172 x 32
1.3	63	08/99→10/02	➡	11/99→; + ABS			03.0137-0459.2 650459	Ø 172 x 32
1.5	78	03/00→09/05	➡	→ 03/03; + ABS			03.0137-0459.2 650459	Ø 172 x 32
Zubehörsatz, Feststellbremsbacken								
1.3	62	11/02→09/05	➡	+ ABS			03.0137-9335.2 669335	
1.4 D-4D	55	09/00→09/05						
1.5	77	03/00→09/05						
1.5 4WD	78	03/00→09/05						
1.3	63	08/99→10/02	➡	11/99→; + ABS			03.0137-9335.2 669335	
1.5	78	03/00→09/05	➡	→ 03/03; + ABS			03.0137-9335.2 669335	
 Seilzug, Feststellbremse								
1.3	62	11/02→09/05		+ ABS; Scheibenbremse; <input type="checkbox"/>			24.3727-1968.2 581968	L= 1.664
				+ ABS; Scheibenbremse; <input type="checkbox"/>			24.3727-1969.2 581969	L= 1.604
1.3	63	08/99→10/02		11/99→; + ABS; Scheibenbremse; <input type="checkbox"/>			24.3727-1968.2 581968	L= 1.664
				11/99→; + ABS; Scheibenbremse; <input type="checkbox"/>			24.3727-1969.2 581969	L= 1.604
1.4 D-4D	55	09/00→09/05		12/01→; + ABS; Scheibenbremse; <input type="checkbox"/>			24.3727-1968.2 581968	L= 1.664
				12/01→; + ABS; Scheibenbremse; <input type="checkbox"/>			24.3727-1969.2 581969	L= 1.604
1.5	77	03/00→09/05		05/03→; + ABS; Scheibenbremse; <input type="checkbox"/>			24.3727-1968.2 581968	L= 1.664
				05/03→; + ABS; Scheibenbremse; <input type="checkbox"/>			24.3727-1969.2 581969	L= 1.604
1.5	78	03/00→09/05		→ 03/03; + ABS; Scheibenbremse; <input type="checkbox"/>			24.3727-1968.2 581968	L= 1.664
				→ 03/03; + ABS; Scheibenbremse; <input type="checkbox"/>			24.3727-1969.2 581969	L= 1.604
1.5 4WD	78	03/00→09/05		+ ABS; Trommelbremse; <input type="checkbox"/>			24.3727-1968.2 581968	L= 1.664
				+ ABS; Trommelbremse; <input type="checkbox"/>			24.3727-1969.2 581969	L= 1.604
TOYOTA - YARIS VERSO VAN (_P2_) 03/00→09/05								
 Radbremszylinder								
1.3 VVTi	62 - 63	03/00→09/05	➡	- ABS; Automatikgetriebe; <input type="checkbox"/>			24.3217-1721.3 020489	ALU
			➡	- ABS; Automatikgetriebe; <input type="checkbox"/>			24.3217-1722.3 020490	ALU
			➡	- ABS; Schaltgetriebe; <input type="checkbox"/>			24.3219-1749.3 020500	ALU
			➡	- ABS; Schaltgetriebe; <input type="checkbox"/>			24.3219-1750.3 020501	ALU
1.4 D4d	55	10/01→09/05	➡	- ABS; <input type="checkbox"/>			24.3219-1749.3 020500	ALU
			➡	12/01→; - ABS; <input type="checkbox"/>			24.3219-1750.3 020501	ALU
1.5 VVTi	78	03/00→03/03	➡	- ABS; <input type="checkbox"/>			24.3219-1749.3 020500	ALU
			➡	- ABS; <input type="checkbox"/>			24.3219-1750.3 020501	ALU
Zubehörsatz, Bremsbacken								
1.3 VVTi	62 - 63	03/00→09/05	➡	- ABS			03.0137-9236.2 669236	
1.4 D4d	55	10/01→09/05						
1.5 VVTi	78	03/00→03/03						
 Bremstrommel								
1.3 VVTi	62 - 63	03/00→09/05	➡	- ABS			24.0220-0041.1 480167	Ø 242 x 41,8 / 201
1.4 D4d	55	10/01→09/05						
1.5 VVTi	78	03/00→03/03						
 Bremsbackensatz								
1.3 VVTi	62 - 63	03/00→09/05	➡	- ABS			03.0137-0364.2 650364	Ø 200 x 32
			➡	- ABS; Automatikgetriebe			03.0520-4317.3 694317	Ø 200 x 32 + RZ / + Zub TopKit
			➡	- ABS; Schaltgetriebe			03.0520-7119.3 697119	Ø 200 x 32 + RZ / + Zub TopKit
1.4 D4d	55	10/01→09/05	➡	- ABS			03.0137-0364.2 650364	Ø 200 x 32
1.5 VVTi	78	03/00→03/03	➡	- ABS			03.0520-7119.3 697119	Ø 200 x 32 + RZ / + Zub TopKit
 Bremsbackensatz, Feststellbremse								
1.3 VVTi	62 - 63	03/00→09/05	➡	+ ABS			03.0137-0459.2 650459	Ø 172 x 32
1.4 D4d	55	10/01→09/05						
1.5 VVTi	78	03/00→03/03						
➔								













	kw					! #		
TOYOTA - YARIS VERSO VAN (P2) 03/00→09/05								
Zubehörsatz, Feststellbremsbacken								
1.3 VVTi	62 - 63	03/00→09/05	➔	+ ABS			03.0137-9335.2 669335	
1.4 D4d	55	10/01→09/05						
1.5 VVTi	78	03/00→03/03						
Seilzug, Feststellbremse								
1.3 VVTi	62 - 63	03/00→09/05		+ ABS; Scheibenbremse; <input type="checkbox"/>			24.3727-1968.2 581968	L= 1.664
1.5 VVTi	78	03/00→03/03		+ ABS; Scheibenbremse; <input type="checkbox"/>			24.3727-1969.2 581969	L= 1.604
1.4 D4d	55	10/01→09/05		12/01→; + ABS; Scheibenbremse; <input type="checkbox"/>			24.3727-1968.2 581968	L= 1.664
				12/01→; + ABS; Scheibenbremse; <input type="checkbox"/>			24.3727-1969.2 581969	L= 1.604
VAUXHALL - ADAM (M13) 10/12→04/19								
Radbremszylinder								
1.0	85	07/14→11/18	➔		2	24.3219-1755.3 020508	ALU	
1.4 S	110	11/14→01/19						
1.2	51	10/12→04/19	➔	01/13→	2	24.3219-1755.3 020508	ALU	
1.4	64 - 74	10/12→02/19						
Zubehörsatz, Bremsbacken								
1.0	85	07/14→11/18	➔	F6000001→; Bremstrommeldurchmesser innen [Zoll]: 9		03.0137-9309.2 669309	AP	
1.4 S	110	11/14→01/19		→ E6999999; Bremstrommeldurchmesser innen [Zoll]: 9		03.0137-9309.2 669309	AP	
			➔	F6000001→; Bremstrommeldurchmesser innen [Zoll]: 8		03.0137-9310.2 669310	AP	
			➔	→ E6999999; Bremstrommeldurchmesser innen [Zoll]: 8		03.0137-9310.2 669310	AP	
1.2	51	10/12→04/19	➔	01/13→; → E6999999; Bremstrommeldurchmesser innen [Zoll]: 9		03.0137-9309.2 669309	AP	
1.4	64 - 74	10/12→02/19		F6000001→; Bremstrommeldurchmesser innen [Zoll]: 9		03.0137-9309.2 669309	AP	
			➔	01/13→; → E6999999; Bremstrommeldurchmesser innen [Zoll]: 8		03.0137-9310.2 669310	AP	
			➔	F6000001→; Bremstrommeldurchmesser innen [Zoll]: 8		03.0137-9310.2 669310	AP	
Bremstrommel								
1.0	85	07/14→11/18	➔	Bremstrommeldurchmesser innen [Zoll]: 8		24.0220-3035.1 480300	Ø 249,5 x 45 / 204,7	
1.4 S	110	11/14→01/19		➔		24.0222-8037.1 480302	Ø 269 x 48 / 230	
			➔	Bremstrommeldurchmesser innen [Zoll]: 9				
1.2	51	10/12→04/19	➔	01/13→; Bremstrommeldurchmesser innen [Zoll]: 8		24.0220-3035.1 480300	Ø 249,5 x 45 / 204,7	
1.4	64 - 74	10/12→02/19		➔		24.0222-8037.1 480302	Ø 269 x 48 / 230	
			➔	Bremstrommeldurchmesser innen [Zoll]: 9				
Bremsbackensatz								
1.0	85	07/14→11/18	➔	F6000001→; Bremstrommeldurchmesser innen [Zoll]: 9		03.0137-0478.2 650478	AP Ø 228 x 42 + HEB	
1.4 S	110	11/14→01/19		➔		03.0137-0478.2 650478	AP Ø 228 x 42 + HEB	
				→ E6999999; Bremstrommeldurchmesser innen [Zoll]: 9		03.0520-6819.3 696819	AP Ø 228 x 42 + RZ / + Zub TopKit	
			➔	F6000001→; Bremstrommeldurchmesser innen [Zoll]: 8		03.0137-0479.2 650479	AP Ø 203 x 38 + HEB	
			➔	→ E6999999; Bremstrommeldurchmesser innen [Zoll]: 8		03.0137-0479.2 650479	AP Ø 203 x 38 + HEB	
			➔	Bremstrommeldurchmesser innen [Zoll]: 8		03.0520-6719.3 696719	AP Ø 203 x 38 + RZ / + Zub TopKit	
1.2	51	10/12→04/19	➔	01/13→; → E6999999; Bremstrommeldurchmesser innen [Zoll]: 9		03.0137-0478.2 650478	AP Ø 228 x 42 + HEB	
1.4	64 - 74	10/12→02/19		➔		03.0520-6819.3 696819	AP Ø 228 x 42 + RZ / + Zub TopKit	
				F6000001→; Bremstrommeldurchmesser innen [Zoll]: 9		03.0137-0478.2 650478	AP Ø 228 x 42 + HEB	
			➔	01/13→; → E6999999; Bremstrommeldurchmesser innen [Zoll]: 8		03.0137-0479.2 650479	AP Ø 203 x 38 + HEB	
			➔	F6000001→; Bremstrommeldurchmesser innen [Zoll]: 8		03.0137-0479.2 650479	AP Ø 203 x 38 + HEB	
			➔	Bremstrommeldurchmesser innen [Zoll]: 8		03.0520-6719.3 696719	AP Ø 203 x 38 + RZ / + Zub TopKit	
➔								

	kw					! #		
VAUXHALL - ADAM (M13) 10/12→04/19								
 Seilzug, Feststellbremse								
1.0 1.4 S	85 110	07/14→11/18 11/14→01/19		Ø 203; Trommelbremse; 		1	24.3727-0799.2 580799	L= 1.335 L2= 1.335
				Ø 228; Trommelbremse; 		1	24.3727-3500.2 583500	L= 1.352 L2= 1.352
1.2 1.4	51 64 - 74	10/12→04/19 10/12→02/19		01/13→; Ø 203; Trommelbremse; 		1	24.3727-0799.2 580799	L= 1.335 L2= 1.335
				01/13→; Ø 228; Trommelbremse; 		1	24.3727-3500.2 583500	L= 1.352 L2= 1.352
VAUXHALL - AGILA Mk I (A) (H00) 02/00→03/08								
 Radbremszylinder								
1.0 12V 1.2 16V Twinport	43 59	09/00→08/05 07/04→11/06				2	24.3215-1701.3 020493	ALU
1.0 12V	44	02/00→11/06		09/00→		2	24.3215-1701.3 020493	ALU
1.2 16V	55	09/00→03/08		→ 07/07		2	24.3215-1701.3 020493	ALU
Zubehörsatz, Bremsbacken								
1.0 12V 1.2 16V Twinport	43 59	09/00→08/05 07/04→11/06		→ 2G999999			03.0137-9286.2 669286	
				3G0000001→			03.0137-9300.2 669300	
1.0 12V	44	02/00→11/06		09/00→; → 2G999999			03.0137-9286.2 669286	
				3G0000001→			03.0137-9300.2 669300	
1.2 16V	55	09/00→03/08		→ 2G999999			03.0137-9286.2 669286	
				3G0000001→; → 07/07			03.0137-9300.2 669300	
 Bremstrommel								
1.0 12V 1.2 16V Twinport	43 59	09/00→08/05 07/04→11/06		→ 2G999999			24.0218-0039.1 480160	Ø 208 x 34,5 / 182 - RLG / - ABS Ring
				4G0000001→			24.0220-0045.1 480189	Ø 232 x 38 / 202 - RLG / - ABS Ring
1.0 12V	44	02/00→11/06		09/00→; → 2G999999			24.0218-0039.1 480160	Ø 208 x 34,5 / 182 - RLG / - ABS Ring
				4G0000001→			24.0220-0045.1 480189	Ø 232 x 38 / 202 - RLG / - ABS Ring
1.2 16V	55	09/00→03/08		→ 2G999999			24.0218-0039.1 480160	Ø 208 x 34,5 / 182 - RLG / - ABS Ring
				4G0000001→; → 07/07			24.0220-0045.1 480189	Ø 232 x 38 / 202 - RLG / - ABS Ring
 Bremsbackensatz								
1.0 12V 1.2 16V Twinport	43 59	09/00→08/05 07/04→11/06		→ 2G999999			03.0137-0399.2 650399	Ø 180 x 26 + HEB
				3G0000001→			03.0520-1315.3 691315	Ø 180 x 26 + RZ / + Zub TopKit
							03.0137-0465.2 650465	Ø 200 x 29 + HEB
							03.0520-1415.3 691415	Ø 200 x 29 + RZ / + Zub TopKit
1.0 12V	44	02/00→11/06		09/00→; → 2G999999			03.0137-0399.2 650399	Ø 180 x 26 + HEB
				3G0000001→			03.0520-1315.3 691315	Ø 180 x 26 + RZ / + Zub TopKit
							03.0137-0465.2 650465	Ø 200 x 29 + HEB
							03.0520-1415.3 691415	Ø 200 x 29 + RZ / + Zub TopKit
1.2 16V	55	09/00→03/08		→ 2G999999			03.0137-0399.2 650399	Ø 180 x 26 + HEB
				3G0000001→; → 07/07			03.0520-1315.3 691315	Ø 180 x 26 + RZ / + Zub TopKit
							03.0137-0465.2 650465	Ø 200 x 29 + HEB
							03.0520-1415.3 691415	Ø 200 x 29 + RZ / + Zub TopKit
 Seilzug, Feststellbremse								
1.0 12V 1.2 16V Twinport	43 59	09/00→08/05 07/04→11/06		→ 1G075421; Trommelbremse; 			24.3727-0771.2 580771	L= 1.516 + Zub
				1G075422→ 2G999999; Trommelbremse; 			24.3727-0771.2 580771	L= 1.516 + Zub
				1G075422→ 2G999999; Trommelbremse; 			24.3727-0772.2 580772	L= 1.498
				→ 1G075421; Trommelbremse; 			24.3727-0774.2 580774	L= 1.507 + Zub
				3G0000001→; Trommelbremse; 			24.3727-0777.2 580777	L= 1.536 + Zub
				3G0000001→; Trommelbremse; 			24.3727-0778.2 580778	L= 1.530 + Zub
1.0 12V	44	02/00→11/06		09/00→; → 1G075421; Trommelbremse; 			24.3727-0771.2 580771	L= 1.516 + Zub
				1G075422→ 2G999999; Trommelbremse; 			24.3727-0771.2 580771	L= 1.516 + Zub
				1G075422→ 2G999999; Trommelbremse; 			24.3727-0772.2 580772	L= 1.498
→								






























	kw				! #		
VAUXHALL - AGILA Mk I (A) (H00) 02/00→03/08							
 Seilzug, Feststellbremse							
1.0 12V	44	02/00→11/06		09/00→; → 1G075421; Trommelbremse; <input type="checkbox"/>		24.3727-0774.2 580774	L= 1.507 + Zub
				3G000001→; Trommelbremse; <input type="checkbox"/>		24.3727-0777.2 580777	L= 1.536 + Zub
				3G000001→; Trommelbremse; <input type="checkbox"/>		24.3727-0778.2 580778	L= 1.530 + Zub
1.2 16V	55	09/00→03/08		→ 1G075421; Trommelbremse; <input type="checkbox"/>		24.3727-0771.2 580771	L= 1.516 + Zub
				1G075422→ 2G999999; Trommelbremse; <input type="checkbox"/>		24.3727-0771.2 580771	L= 1.516 + Zub
				1G075422→ 2G999999; Trommelbremse; <input type="checkbox"/>		24.3727-0772.2 580772	L= 1.498
				→ 1G075421; Trommelbremse; <input type="checkbox"/>		24.3727-0774.2 580774	L= 1.507 + Zub
				3G000001→; → 07/07; Trommelbremse; <input type="checkbox"/>		24.3727-0777.2 580777	L= 1.536 + Zub
				3G000001→; → 07/07; Trommelbremse; <input type="checkbox"/>		24.3727-0778.2 580778	L= 1.530 + Zub
VAUXHALL - AGILA Mk II (B) (H08) 01/08→11/14							
 Radbremszylinder							
1.0 12V	48	01/08→11/14	➔		2	24.3219-1756.3 020511	BOS ALU
1.0 i	50	08/11→11/14					
1.2 i 16V	63 -	01/08→11/14					
	69						
1.3 CDTI	55	01/08→11/14					
Zubehörsatz, Bremsbacken							
1.0 12V	48	01/08→11/14	➔			03.0137-9287.2 669287	BOS
1.0 i	50	08/11→11/14					
1.2 i 16V	63 -	01/08→11/14					
	69						
1.3 CDTI	55	01/08→11/14					
 Bremsbackensatz							
1.0 12V	48	01/08→11/14	➔			03.0137-0466.2 650466	BOS Ø 200 x 32 + HEB
1.0 i	50	08/11→11/14				03.0520-6919.3 696919	BOS Ø 200 x 32 + RZ / + Zub TopKit
1.2 i 16V	63 -	01/08→11/14					
	69						
1.3 CDTI	55	01/08→11/14					
 Seilzug, Feststellbremse							
1.0 12V	48	01/08→11/14		Trommelbremse; <input type="checkbox"/>		24.3727-0792.2 580792	L= 1.600
1.0 i	50	08/11→11/14					
1.2 i 16V	63 -	01/08→11/14		Trommelbremse; <input type="checkbox"/>		24.3727-0793.2 580793	L= 1.600
	69						
1.3 CDTI	55	01/08→11/14					
VAUXHALL - ANTARA A (L07) 08/06→04/15							
 Bremsbackensatz, Feststellbremse							
2.0 CDTi	93	08/06→04/15	➔	09/08→		03.0137-3011.2 653011	Ø 188 x 26 - HEB
2.0 CDTI	110	08/06→04/15	➔			03.0137-3011.2 653011	Ø 188 x 26 - HEB
2.0 CDTI 4x4	110	08/06→04/15					
2.2 CDTi 4x4	120 -	12/10→04/15					
	135						
2.2 CDTi FWD	120	12/10→04/15					
2.4	103 -	08/06→04/15					
	123						
2.4 4x4	123	12/10→04/15					
2.4 4x4	103	08/06→04/15	➔	01/07→		03.0137-3011.2 653011	Ø 188 x 26 - HEB
2.4 LPG 4x4	103	08/06→04/15					
VAUXHALL - ARENA Combi (A97) 01/97→08/01							
 Radbremszylinder							
1.9 D	44	03/98→08/01	➔	- ABS		24.3223-1106.3 020317	BDX GG
			➔	+ ABS		24.3225-1601.3 020359	TRW GG
2.5 D	55	03/98→08/01	➔			24.3225-1601.3 020359	TRW GG
Zubehörsatz, Bremsbacken							
1.9 D	44	03/98→08/01	➔	→ 03/01; - ABS		03.0137-9211.2 669211	BDX
			➔	+ ABS		03.0137-9216.2 669216	TRW
2.5 D	55	03/98→08/01	➔			03.0137-9216.2 669216	TRW
→							








	kw					! #		
VAUXHALL - ARENA Combi (A97) 01/97→08/01								
 Bremstrommel								
1.9 D	44	03/98→08/01	➡	+ ABS		24.0225-4015.2	480178	Ø 291 x 70 / 254,8 - RLG / - ABS Ring / mit Radbefestigungsbolzen
2.5 D	55	03/98→08/01	➡			24.0225-4015.2	480178	Ø 291 x 70 / 254,8 - RLG / - ABS Ring / mit Radbefestigungsbolzen
 Bremsbackensatz								
1.9 D	44	03/98→08/01	➡	→ 03/01; - ABS		03.0137-0153.2	650153	BDX Ø 255 x 46
			➡	+ ABS		03.0137-0330.2	650330	TRW Ø 254 x 57 + HEB
2.5 D	55	03/98→08/01	➡			03.0520-0825.3	690825	TRW Ø 254 x 57 + RZ / + Zub TopKit
			➡			03.0137-0330.2	650330	TRW Ø 254 x 57 + HEB
						03.0520-0825.3	690825	TRW Ø 254 x 57 + RZ / + Zub TopKit
VAUXHALL - ARENA Van (A97) 01/97→08/01								
 Radbremszylinder								
1.9 D	44	03/98→08/01	➡	- ABS		24.3223-1106.3	020317	BDX GG
			➡	+ ABS		24.3225-1601.3	020359	TRW GG
2.5 D	55	03/98→08/01	➡			24.3225-1601.3	020359	TRW GG
Zubehörsatz, Bremsbacken								
1.9 D	44	03/98→08/01	➡	→ 03/01; - ABS		03.0137-9211.2	669211	BDX
			➡	+ ABS		03.0137-9216.2	669216	TRW
2.5 D	55	03/98→08/01	➡			03.0137-9216.2	669216	TRW
 Bremstrommel								
1.9 D	44	03/98→08/01	➡	+ ABS		24.0225-4015.2	480178	Ø 291 x 70 / 254,8 - RLG / - ABS Ring / mit Radbefestigungsbolzen
2.5 D	55	03/98→08/01	➡			24.0225-4015.2	480178	Ø 291 x 70 / 254,8 - RLG / - ABS Ring / mit Radbefestigungsbolzen
 Bremsbackensatz								
1.9 D	44	03/98→08/01	➡	→ 03/01; - ABS		03.0137-0153.2	650153	BDX Ø 255 x 46
			➡	+ ABS		03.0137-0330.2	650330	TRW Ø 254 x 57 + HEB
2.5 D	55	03/98→08/01	➡			03.0520-0825.3	690825	TRW Ø 254 x 57 + RZ / + Zub TopKit
			➡			03.0137-0330.2	650330	TRW Ø 254 x 57 + HEB
						03.0520-0825.3	690825	TRW Ø 254 x 57 + RZ / + Zub TopKit
VAUXHALL - ASTRA Mk III (F) Cabriolet (T92) 09/91→03/01								
 Radbremszylinder								
1.6 i 1.8 16V	55 85	01/96→03/01	➡	→ R2500000	2	03.3217-3512.3	020032	Lucas GG
		11/94→03/01	➡	R2500001→	2	24.3219-1715.3	020122	ALU
						24.3219-1767.3	020552	GG
Zubehörsatz, Bremsbacken								
1.6 i 1.8 16V	55 85	01/96→03/01 11/94→03/01	➡			03.0137-9167.2	669167	
 Bremstrommel								
1.6 i 1.8 16V	55 85	01/96→03/01 11/94→03/01	➡			24.0220-0001.2	480013	Ø 242 x 53,5 / 201,3
 Bremsbackensatz								
1.6 i 1.8 16V	55 85	01/96→03/01 11/94→03/01	➡			03.0137-0267.2	650267	Ø 200 x 46 + HEB
			➡	R2500001→		03.0420-4019.3	684019	DEL Ø 200 x 46 + RZ / + Zub Kit
			➡	→ R2500000		03.0520-4019.3	694019	DEL Ø 200 x 46 + RZ / + Zub TopKit
			➡			03.0520-3717.3	693717	Ø 200 x 46 + RZ / + Zub TopKit
VAUXHALL - ASTRA Mk IV (G) Cabriolet (T98) 03/01→10/05								
 Seilzug, Feststellbremse								
2.0 2.0 Turbo →	147 141	09/02→10/05 03/02→10/05		42000001→; Scheibenbremse; ⚠	1	24.3727-0748.2	580748	L= 279 + Zub



































	kw					! #		
VAUXHALL - ASTRA Mk IV (G) Cabriolet (T98) 03/01→10/05								
 Seilzug, Feststellbremse								
2.2 16V	108	03/01→10/05		→ 22006460; Scheibenbremse; ↑	1	24.3727-0748.2	580748	L= 279 + Zub
				22006461→ 38999999; Scheibenbremse; ↑	1	24.3727-0748.2	580748	L= 279 + Zub
				→ 22006460; Scheibenbremse; ↓	1	24.3727-0752.2	580752	L= 1.593 L2= 1.593 + Zub
				22006461→ 38999999; Scheibenbremse; ↓	1	24.3727-0753.2	580753	L= 1.592 L2= 1.592 + Zub
				42000001→; Scheibenbremse; ↓	1	24.3727-0783.2	580783	L= 1.587 L2= 1.587 + Zub
VAUXHALL - ASTRA Mk IV (G) CC (T98) 02/98→05/05								
 Radbremszylinder								
1.4 16V	66	02/98→05/05	➡	04/98→	2	24.3219-1715.3	020122	ALU
1.6	55	02/98→09/00						
1.6 16V	74	02/98→05/05						
1.6 Dualfuel	55	02/98→12/00						
1.7 TD	50	02/98→08/00						
1.4 16V Dualfuel	66	09/99→06/03	➡		2	24.3219-1715.3	020122	ALU
1.6	62	09/00→05/05						
1.6 Dualfuel	62 - 74	09/99→05/05						
1.7 DTI 16V	55	02/00→05/05						
Zubehörsatz, Bremsbacken								
1.4 16V	66	02/98→05/05	➡	22000001→		03.0137-9215.2	669215	
1.6	55	02/98→09/00						
1.6 16V	74	02/98→05/05	➡	04/98→; → 18999999		03.0137-9215.2	669215	
1.6 Dualfuel	55	02/98→12/00						
1.4 16V Dualfuel	66	09/99→06/03	➡	22000001→		03.0137-9215.2	669215	
1.6	62	09/00→05/05						
1.6 Dualfuel	62 - 74	09/99→05/05	➡	→ 18999999		03.0137-9215.2	669215	
1.7 DTI 16V	55	02/00→05/05						
1.7 TD	50	02/98→08/00	➡	04/98→		03.0137-9215.2	669215	
 Bremstrommel								
1.4 16V	66	02/98→05/05	➡	04/98→		24.0223-0013.2	480061	Ø 265 x 50 / 231
1.6	55	02/98→09/00						
1.6 16V	74	02/98→05/05						
1.6 Dualfuel	55	02/98→12/00						
1.7 TD	50	02/98→08/00						
1.4 16V Dualfuel	66	09/99→06/03	➡			24.0223-0013.2	480061	Ø 265 x 50 / 231
1.6	62	09/00→05/05						
1.6 Dualfuel	62 - 74	09/99→05/05						
1.7 DTI 16V	55	02/00→05/05						
 Bremsbackensatz								
1.4 16V	66	02/98→05/05	➡	04/98→; → 18999999		03.0137-0322.2	650322	Ø 230 x 42
1.6	55	02/98→09/00				03.0520-5719.3	695719	TRW Ø 230 x 42 + RZ / + Zub TopKit
1.6 16V	74	02/98→05/05						
1.6 Dualfuel	55	02/98→12/00						
			➡	22000001→		03.0137-0424.2	650424	Ø 230 x 42 + HEB
						03.0520-6019.3	696019	Ø 230 x 42 + RZ / + Zub TopKit
1.4 16V Dualfuel	66	09/99→06/03	➡	→ 18999999		03.0137-0322.2	650322	Ø 230 x 42
1.6	62	09/00→05/05				03.0520-5719.3	695719	TRW Ø 230 x 42 + RZ / + Zub TopKit
1.6 Dualfuel	62 - 74	09/99→05/05						
1.7 DTI 16V	55	02/00→05/05	➡	22000001→		03.0137-0424.2	650424	Ø 230 x 42 + HEB
						03.0520-6019.3	696019	Ø 230 x 42 + RZ / + Zub TopKit
1.7 TD	50	02/98→08/00	➡	04/98→		03.0137-0322.2	650322	Ø 230 x 42
						03.0520-5719.3	695719	TRW Ø 230 x 42 + RZ / + Zub TopKit
 Seilzug, Feststellbremse								
1.4 16V	66	02/98→05/05		04/98→; Trommelbremse; ↓	2	24.3727-0746.2	580746	L= 182 + Zub
1.6	55	02/98→09/00			1	24.3727-0747.2	580747	L= 1.252 L2= 1.252 + Zub
1.6 16V	74	02/98→05/05		04/98→; Trommelbremse; ↓				
1.6 Dualfuel	55	02/98→12/00		42000001→; Scheibenbremse; ↑	1	24.3727-0748.2	580748	L= 279 + Zub
				04/98→; → 22006460; Scheibenbremse; ↑	1	24.3727-0748.2	580748	L= 279 + Zub
				04/98→; Trommelbremse; ↑	1	24.3727-0748.2	580748	L= 279 + Zub
				22006461→ 38999999; Scheibenbremse; ↑	1	24.3727-0748.2	580748	L= 279 + Zub
				04/98→; → 22006460; Scheibenbremse; ↓	1	24.3727-0752.2	580752	L= 1.593 L2= 1.593 + Zub






































	kw					! #		
VAUXHALL - ASTRA Mk IV (G) CC (T98) 02/98→05/05								
 Seilzug, Feststellbremse								
1.4 16V	66	02/98→05/05			22006461→ 38999999; Scheibenbremse; ↓	1	24.3727-0753.2 580753	L= 1.592 L2= 1.592 + Zub
1.6	55	02/98→09/00						
1.6 16V	74	02/98→05/05						
1.6 Dualfuel	55	02/98→12/00			42000001→; Scheibenbremse; ↓	1	24.3727-0783.2 580783	L= 1.587 L2= 1.587 + Zub
1.4 16V Dualfuel	66	09/99→06/03			Trommelbremse; ↓	2	24.3727-0746.2 580746	L= 182 + Zub
1.6	62	09/00→05/05			Trommelbremse; ↓	1	24.3727-0747.2 580747	L= 1.252 L2= 1.252 + Zub
1.6 Dualfuel	62 - 74	09/99→05/05			→ 22006460; Scheibenbremse; ↑	1	24.3727-0748.2 580748	L= 279 + Zub
1.7 DTI 16V	55	02/00→05/05			42000001→; Scheibenbremse; ↑	1	24.3727-0748.2 580748	L= 279 + Zub
					Trommelbremse; ↑	1	24.3727-0748.2 580748	L= 279 + Zub
					22006461→ 38999999; Scheibenbremse; ↑	1	24.3727-0748.2 580748	L= 279 + Zub
					→ 22006460; Scheibenbremse; ↓	1	24.3727-0752.2 580752	L= 1.593 L2= 1.593 + Zub
					22006461→ 38999999; Scheibenbremse; ↓	1	24.3727-0753.2 580753	L= 1.592 L2= 1.592 + Zub
					42000001→; Scheibenbremse; ↓	1	24.3727-0783.2 580783	L= 1.587 L2= 1.587 + Zub
1.7 CDTI 16V	59	04/03→05/05			→ 38999999; Scheibenbremse; ↑	1	24.3727-0748.2 580748	L= 279 + Zub
					42000001→; Scheibenbremse; ↑	1	24.3727-0748.2 580748	L= 279 + Zub
					→ 38999999; Scheibenbremse; ↓	1	24.3727-0753.2 580753	L= 1.592 L2= 1.592 + Zub
					42000001→; Scheibenbremse; ↓	1	24.3727-0783.2 580783	L= 1.587 L2= 1.587 + Zub
1.7 TD	50	02/98→08/00			04/98→; Trommelbremse; ↓	2	24.3727-0746.2 580746	L= 182 + Zub
					04/98→; Trommelbremse; ↓	1	24.3727-0747.2 580747	L= 1.252 L2= 1.252 + Zub
					04/98→; Trommelbremse; ↑	1	24.3727-0748.2 580748	L= 279 + Zub
					04/98→; Scheibenbremse; ↑	1	24.3727-0748.2 580748	L= 279 + Zub
					04/98→; Scheibenbremse; ↓	1	24.3727-0752.2 580752	L= 1.593 L2= 1.593 + Zub
1.8 16V	85	02/98→09/00			04/98→; → 22006460; Scheibenbremse; ↑	1	24.3727-0748.2 580748	L= 279 + Zub
2.0 16V	100	02/98→05/05						
2.0 DI	60	02/98→05/05			42000001→; Scheibenbremse; ↑	1	24.3727-0748.2 580748	L= 279 + Zub
					22006461→ 38999999; Scheibenbremse; ↑	1	24.3727-0748.2 580748	L= 279 + Zub
					04/98→; → 22006460; Scheibenbremse; ↓	1	24.3727-0752.2 580752	L= 1.593 L2= 1.593 + Zub
					22006461→ 38999999; Scheibenbremse; ↓	1	24.3727-0753.2 580753	L= 1.592 L2= 1.592 + Zub
					42000001→; Scheibenbremse; ↓	1	24.3727-0783.2 580783	L= 1.587 L2= 1.587 + Zub
1.8 16V	92	09/00→05/05			42000001→; Scheibenbremse; ↑	1	24.3727-0748.2 580748	L= 279 + Zub
1.8 16V Dualfuel	87 - 92	07/02→05/05			→ 22006460; Scheibenbremse; ↑	1	24.3727-0748.2 580748	L= 279 + Zub
2.0	147	08/02→05/05			22006461→ 38999999; Scheibenbremse; ↑	1	24.3727-0748.2 580748	L= 279 + Zub
2.0 DTI 16V	74	08/99→05/05						
2.0 SRI Turbo	141	11/01→05/05			→ 22006460; Scheibenbremse; ↓	1	24.3727-0752.2 580752	L= 1.593 L2= 1.593 + Zub
2.2 16V	108	03/01→05/05			22006461→ 38999999; Scheibenbremse; ↓	1	24.3727-0753.2 580753	L= 1.592 L2= 1.592 + Zub
					42000001→; Scheibenbremse; ↓	1	24.3727-0783.2 580783	L= 1.587 L2= 1.587 + Zub
VAUXHALL - ASTRA Mk IV (G) Coupe (T98) 03/00→08/05								
 Radbremszylinder								
1.6 16V	76	03/00→08/05	➡			2	24.3219-1715.3 020122	ALU
Zubehörsatz, Bremsbacken								
1.6 16V	76	03/00→08/05	➡		22000001→		03.0137-9215.2 669215	
			➡		→ 18999999		03.0137-9215.2 669215	
 Bremstrommel								
1.6 16V	76	03/00→08/05	➡				24.0223-0013.2 480061	Ø 265 x 50 / 231
 Bremsbackensatz								
1.6 16V	76	03/00→08/05	➡		→ 18999999		03.0137-0322.2 650322	Ø 230 x 42
							03.0520-5719.3 695719	TRW Ø 230 x 42 + RZ / + Zub TopKit
			➡		22000001→		03.0137-0424.2 650424	Ø 230 x 42 + HEB
							03.0520-6019.3 696019	Ø 230 x 42 + RZ / + Zub TopKit
 Seilzug, Feststellbremse								
1.6 16V	76	03/00→08/05			Trommelbremse; ↓	2	24.3727-0746.2 580746	L= 182 + Zub
					Trommelbremse; ↓	1	24.3727-0747.2 580747	L= 1.252 L2= 1.252 + Zub
					→ 22006460; Scheibenbremse; ↑	1	24.3727-0748.2 580748	L= 279 + Zub










































	kw					! #		
VAUXHALL - ASTRA Mk IV (G) Coupe (T98) 03/00→08/05								
 Seilzug, Feststellbremse								
1.6 16V	76	03/00→08/05		42000001→; Scheibenbremse; 	1	24.3727-0748.2	580748	L= 279 + Zub
				Trommelbremse; 	1	24.3727-0748.2	580748	L= 279 + Zub
				22006461→ 38999999; Scheibenbremse; 	1	24.3727-0748.2	580748	L= 279 + Zub
				→ 22006460; Scheibenbremse; 	1	24.3727-0752.2	580752	L= 1.593 L2= 1.593 + Zub
				22006461→ 38999999; Scheibenbremse; 	1	24.3727-0753.2	580753	L= 1.592 L2= 1.592 + Zub
				42000001→; Scheibenbremse; 	1	24.3727-0783.2	580783	L= 1.587 L2= 1.587 + Zub
1.8 16V	85 - 92	03/00→08/05		42000001→; Scheibenbremse; 	1	24.3727-0748.2	580748	L= 279 + Zub
1.8 16V Dualfuel	87 - 92	07/02→08/05		→ 22006460; Scheibenbremse; 	1	24.3727-0748.2	580748	L= 279 + Zub
2.0 16V Turbo	140	09/00→08/05		22006461→ 38999999; Scheibenbremse; 	1	24.3727-0748.2	580748	L= 279 + Zub
				→ 22006460; Scheibenbremse; 	1	24.3727-0752.2	580752	L= 1.593 L2= 1.593 + Zub
				22006461→ 38999999; Scheibenbremse; 	1	24.3727-0753.2	580753	L= 1.592 L2= 1.592 + Zub
				42000001→; Scheibenbremse; 	1	24.3727-0783.2	580783	L= 1.587 L2= 1.587 + Zub
2.2 16V	108	03/00→08/05		09/00→; → 22006460; Scheibenbremse; 	1	24.3727-0748.2	580748	L= 279 + Zub
				42000001→; Scheibenbremse; 	1	24.3727-0748.2	580748	L= 279 + Zub
				22006461→ 38999999; Scheibenbremse; 	1	24.3727-0748.2	580748	L= 279 + Zub
				09/00→; → 22006460; Scheibenbremse; 	1	24.3727-0752.2	580752	L= 1.593 L2= 1.593 + Zub
				22006461→ 38999999; Scheibenbremse; 	1	24.3727-0753.2	580753	L= 1.592 L2= 1.592 + Zub
				42000001→; Scheibenbremse; 	1	24.3727-0783.2	580783	L= 1.587 L2= 1.587 + Zub
VAUXHALL - ASTRA Mk IV (G) Kombi (T98) 02/98→05/05								
 Radbremszylinder								
1.4 16V	66	02/98→05/05	➡	04/98→	2	24.3219-1715.3	020122	ALU
1.6	55 - 62	03/98→04/04						
1.6 16V	74	03/98→04/04						
1.6 Dualfuel	63	03/98→04/04						
1.7 TD	50	02/98→08/00						
1.4 16V Dualfuel	66	09/99→06/03	➡		2	24.3219-1715.3	020122	ALU
1.6	76	12/02→05/05						
1.6 Dualfuel	55 - 74	02/98→05/05						
1.7 DTI 16V	55	02/00→05/05						
Zubehörsatz, Bremsbacken								
1.4 16V	66	02/98→05/05	➡	22000001→		03.0137-9215.2	669215	
1.6	55 - 62	03/98→04/04	➡	04/98→; → 18999999		03.0137-9215.2	669215	
1.6 16V	74	03/98→04/04						
1.6 Dualfuel	63	03/98→04/04						
1.4 16V Dualfuel	66	09/99→06/03	➡	22000001→		03.0137-9215.2	669215	
1.6	76	12/02→05/05						
1.6 Dualfuel	55 - 74	02/98→05/05	➡	→ 18999999		03.0137-9215.2	669215	
1.7 DTI 16V	55	02/00→05/05						
1.7 TD	50	02/98→08/00	➡	04/98→		03.0137-9215.2	669215	
 Bremstrommel								
1.4 16V	66	02/98→05/05	➡	04/98→		24.0223-0013.2	480061	Ø 265 x 50 / 231
1.6	55 - 62	03/98→04/04						
1.6 16V	74	03/98→04/04						
1.6 Dualfuel	63	03/98→04/04						
1.7 TD	50	02/98→08/00						
1.4 16V Dualfuel	66	09/99→06/03	➡			24.0223-0013.2	480061	Ø 265 x 50 / 231
1.6	76	12/02→05/05						
1.6 Dualfuel	55 - 74	02/98→05/05						
1.7 DTI 16V	55	02/00→05/05						
 Bremsbackensatz								
1.4 16V	66	02/98→05/05	➡	04/98→; → 18999999		03.0137-0322.2	650322	Ø 230 x 42
1.6	55 - 62	03/98→04/04				03.0520-5719.3	695719	TRW Ø 230 x 42 + RZ / + Zub TopKit
1.6 16V	74	03/98→04/04						
1.6 Dualfuel	63	03/98→04/04	➡	22000001→		03.0137-0424.2	650424	Ø 230 x 42 + HEB

	kw			 	! #		
VAUXHALL - ASTRA Mk IV (G) Kombi (T98) 02/98→05/05							
Bremsbackensatz							
1.4 16V 1.6	66 55 - 62	02/98→05/05 03/98→04/04	➡	22000001→		03.0520-6019.3 696019	Ø 230 x 42 + RZ / + Zub TopKit
1.6 16V 1.6 Dualfuel	74 63	03/98→04/04 03/98→04/04					
1.4 16V Dualfuel 1.6 1.6 Dualfuel	66 76 55 - 74	09/99→06/03 12/02→05/05 02/98→05/05	➡	→ 18999999		03.0137-0322.2 650322 03.0520-5719.3 695719	Ø 230 x 42 TRW Ø 230 x 42 + RZ / + Zub TopKit
1.7 DTI 16V	55	02/00→05/05	➡	22000001→		03.0137-0424.2 650424 03.0520-6019.3 696019	Ø 230 x 42 + HEB Ø 230 x 42 + RZ / + Zub TopKit
1.7 TD	50	02/98→08/00	➡	04/98→		03.0137-0322.2 650322 03.0520-5719.3 695719	Ø 230 x 42 TRW Ø 230 x 42 + RZ / + Zub TopKit
Seilzug, Feststellbremse							
1.4 16V 1.6	66 55 - 62	02/98→05/05 03/98→04/04		04/98→; Trommelbremse; ↓	2	24.3727-0746.2 580746	L= 182 + Zub
1.6 16V 1.6 Dualfuel	74 63	03/98→04/04 03/98→04/04		04/98→; Trommelbremse; ↓	1	24.3727-0747.2 580747	L= 1.252 L2= 1.252 + Zub
				42000001→; Scheibenbremse; ↑	1	24.3727-0748.2 580748	L= 279 + Zub
				04/98→; → 22006460; Scheibenbremse; ↑	1	24.3727-0748.2 580748	L= 279 + Zub
				04/98→; Trommelbremse; ↑	1	24.3727-0748.2 580748	L= 279 + Zub
				22006461→ 38999999; Scheibenbremse; ↑	1	24.3727-0748.2 580748	L= 279 + Zub
				04/98→; → 22006460; Scheibenbremse; ↓	1	24.3727-0752.2 580752	L= 1.593 L2= 1.593 + Zub
				22006461→ 38999999; Scheibenbremse; ↓	1	24.3727-0753.2 580753	L= 1.592 L2= 1.592 + Zub
				42000001→; Scheibenbremse; ↓	1	24.3727-0783.2 580783	L= 1.587 L2= 1.587 + Zub
1.4 16V Dualfuel 1.6 1.6 Dualfuel	66 76 55 - 74	09/99→06/03 12/02→05/05 02/98→05/05		Trommelbremse; ↓	2	24.3727-0746.2 580746	L= 182 + Zub
				Trommelbremse; ↓	1	24.3727-0747.2 580747	L= 1.252 L2= 1.252 + Zub
				→ 22006460; Scheibenbremse; ↑	1	24.3727-0748.2 580748	L= 279 + Zub
1.7 DTI 16V	55	02/00→05/05		42000001→; Scheibenbremse; ↑	1	24.3727-0748.2 580748	L= 279 + Zub
				Trommelbremse; ↑	1	24.3727-0748.2 580748	L= 279 + Zub
				22006461→ 38999999; Scheibenbremse; ↑	1	24.3727-0748.2 580748	L= 279 + Zub
				→ 22006460; Scheibenbremse; ↓	1	24.3727-0752.2 580752	L= 1.593 L2= 1.593 + Zub
				22006461→ 38999999; Scheibenbremse; ↓	1	24.3727-0753.2 580753	L= 1.592 L2= 1.592 + Zub
				42000001→; Scheibenbremse; ↓	1	24.3727-0783.2 580783	L= 1.587 L2= 1.587 + Zub
1.7 CDTI 16V	59	04/03→05/05		→ 38999999; Scheibenbremse; ↑	1	24.3727-0748.2 580748	L= 279 + Zub
				42000001→; Scheibenbremse; ↑	1	24.3727-0748.2 580748	L= 279 + Zub
				→ 38999999; Scheibenbremse; ↓	1	24.3727-0753.2 580753	L= 1.592 L2= 1.592 + Zub
				42000001→; Scheibenbremse; ↓	1	24.3727-0783.2 580783	L= 1.587 L2= 1.587 + Zub
1.7 TD	50	02/98→08/00		04/98→; Trommelbremse; ↓	2	24.3727-0746.2 580746	L= 182 + Zub
				04/98→; Trommelbremse; ↓	1	24.3727-0747.2 580747	L= 1.252 L2= 1.252 + Zub
				04/98→; Trommelbremse; ↑	1	24.3727-0748.2 580748	L= 279 + Zub
				04/98→; Scheibenbremse; ↑	1	24.3727-0748.2 580748	L= 279 + Zub
				04/98→; Scheibenbremse; ↓	1	24.3727-0752.2 580752	L= 1.593 L2= 1.593 + Zub
1.8 16V 2.0 DI	85 60	02/98→08/00 03/98→04/04		04/98→; → 22006460; Scheibenbremse; ↑	1	24.3727-0748.2 580748	L= 279 + Zub
				42000001→; Scheibenbremse; ↑	1	24.3727-0748.2 580748	L= 279 + Zub
				22006461→ 38999999; Scheibenbremse; ↑	1	24.3727-0748.2 580748	L= 279 + Zub
				04/98→; → 22006460; Scheibenbremse; ↓	1	24.3727-0752.2 580752	L= 1.593 L2= 1.593 + Zub
				22006461→ 38999999; Scheibenbremse; ↓	1	24.3727-0753.2 580753	L= 1.592 L2= 1.592 + Zub
				42000001→; Scheibenbremse; ↓	1	24.3727-0783.2 580783	L= 1.587 L2= 1.587 + Zub
1.8 16V 1.8 16V Dualfuel 2.2 16V	92 87 - 92 108	09/00→05/05 07/02→05/05 03/01→05/05		42000001→; Scheibenbremse; ↑	1	24.3727-0748.2 580748	L= 279 + Zub
				→ 22006460; Scheibenbremse; ↑	1	24.3727-0748.2 580748	L= 279 + Zub
				22006461→ 38999999; Scheibenbremse; ↑	1	24.3727-0748.2 580748	L= 279 + Zub
				→ 22006460; Scheibenbremse; ↓	1	24.3727-0752.2 580752	L= 1.593 L2= 1.593 + Zub
				22006461→ 38999999; Scheibenbremse; ↓	1	24.3727-0753.2 580753	L= 1.592 L2= 1.592 + Zub
				42000001→; Scheibenbremse; ↓	1	24.3727-0783.2 580783	L= 1.587 L2= 1.587 + Zub
→							













	kw					! #		
VAUXHALL - ASTRA Mk IV (G) Kombi (T98) 02/98→05/05								
 Seilzug, Feststellbremse								
2.0 DTI 16V	74	03/98→04/04		08/99→; → 22006460; Scheibenbremse; 	1	24.3727-0748.2	580748	L= 279 + Zub
				42000001→; Scheibenbremse; 	1	24.3727-0748.2	580748	L= 279 + Zub
				22006461→ 38999999; Scheibenbremse; 	1	24.3727-0748.2	580748	L= 279 + Zub
				08/99→; → 22006460; Scheibenbremse; 	1	24.3727-0752.2	580752	L= 1.593 L2= 1.593 + Zub
				22006461→ 38999999; Scheibenbremse; 	1	24.3727-0753.2	580753	L= 1.592 L2= 1.592 + Zub
				42000001→; Scheibenbremse; 	1	24.3727-0783.2	580783	L= 1.587 L2= 1.587 + Zub
VAUXHALL - ASTRA Mk IV (G) Stufenheck (T98) 02/98→05/05								
 Radbremszylinder								
1.4 16V 1.6	66 55 - 62	09/98→05/05 09/98→05/05	➔		2	24.3219-1715.3	020122	ALU
1.6 16V 1.6 Dualfuel	74 55 - 74	09/98→05/05 02/98→05/05						
1.7 DTI 16V 1.7 TD	55 50	02/00→05/05 09/98→08/00						
Zubehörsatz, Bremsbacken								
1.4 16V 1.6	66 55 - 62	09/98→05/05 09/98→05/05	➔	22000001→		03.0137-9215.2	669215	
1.6 16V 1.6 Dualfuel	74 55 - 74	09/98→05/05 02/98→05/05	➔	→ 18999999		03.0137-9215.2	669215	
1.7 DTI 16V 1.7 TD	55 50	02/00→05/05 09/98→08/00	➔			03.0137-9215.2	669215	
 Bremstrommel								
1.4 16V 1.6	66 55 - 62	09/98→05/05 09/98→05/05	➔			24.0223-0013.2	480061	Ø 265 x 50 / 231
1.6 16V 1.6 Dualfuel	74 55 - 74	09/98→05/05 02/98→05/05						
1.7 DTI 16V 1.7 TD	55 50	02/00→05/05 09/98→08/00						
 Bremsbackensatz								
1.4 16V 1.6	66 55 - 62	09/98→05/05 09/98→05/05	➔	→ 18999999		03.0137-0322.2	650322	Ø 230 x 42
1.6 16V 1.6 Dualfuel	74 55 - 74	09/98→05/05 02/98→05/05	➔			03.0520-5719.3	695719	TRW Ø 230 x 42 + RZ / + Zub TopKit
1.6 16V 1.6 Dualfuel	74 55 - 74	09/98→05/05 02/98→05/05	➔	22000001→		03.0137-0424.2	650424	Ø 230 x 42 + HEB
1.6 16V 1.6 Dualfuel	74 55 - 74	09/98→05/05 02/98→05/05	➔			03.0520-6019.3	696019	Ø 230 x 42 + RZ / + Zub TopKit
1.7 DTI 16V 1.7 TD	55 50	02/00→05/05 09/98→08/00	➔			03.0137-0322.2	650322	Ø 230 x 42
						03.0520-5719.3	695719	TRW Ø 230 x 42 + RZ / + Zub TopKit
 Seilzug, Feststellbremse								
1.4 16V 1.6	66 55 - 62	09/98→05/05 09/98→05/05		Trommelbremse; 	2	24.3727-0746.2	580746	L= 182 + Zub
				Trommelbremse; 	1	24.3727-0747.2	580747	L= 1.252 L2= 1.252 + Zub
				→ 22006460; Scheibenbremse; 	1	24.3727-0748.2	580748	L= 279 + Zub
				42000001→; Scheibenbremse; 	1	24.3727-0748.2	580748	L= 279 + Zub
				Trommelbremse; 	1	24.3727-0748.2	580748	L= 279 + Zub
				22006461→ 38999999; Scheibenbremse; 	1	24.3727-0748.2	580748	L= 279 + Zub
				→ 22006460; Scheibenbremse; 	1	24.3727-0752.2	580752	L= 1.593 L2= 1.593 + Zub
				22006461→ 38999999; Scheibenbremse; 	1	24.3727-0753.2	580753	L= 1.592 L2= 1.592 + Zub
1.7 DTI 16V	55	02/00→05/05		42000001→; Scheibenbremse; 	1	24.3727-0783.2	580783	L= 1.587 L2= 1.587 + Zub
				→ 38999999; Scheibenbremse; 	1	24.3727-0748.2	580748	L= 279 + Zub
				42000001→; Scheibenbremse; 	1	24.3727-0748.2	580748	L= 279 + Zub
				→ 38999999; Scheibenbremse; 	1	24.3727-0753.2	580753	L= 1.592 L2= 1.592 + Zub
1.7 CDTI 16V	59	04/03→05/05		42000001→; Scheibenbremse; 	1	24.3727-0783.2	580783	L= 1.587 L2= 1.587 + Zub
				→ 38999999; Scheibenbremse; 	1	24.3727-0748.2	580748	L= 279 + Zub
				42000001→; Scheibenbremse; 	1	24.3727-0748.2	580748	L= 279 + Zub
1.7 TD ➔	50	09/98→08/00		Trommelbremse; 	2	24.3727-0746.2	580746	L= 182 + Zub

	kw					! #		
VAUXHALL - ASTRA Mk IV (G) Stufenheck (T98) 02/98→05/05								
Seilzug, Feststellbremse								
1.7 TD	50	09/98→08/00		Trommelbremse; 		1	24.3727-0747.2 580747	L= 1.252 L2= 1.252 + Zub
				Trommelbremse; 		1	24.3727-0748.2 580748	L= 279 + Zub
				Scheibenbremse; 		1	24.3727-0748.2 580748	L= 279 + Zub
				Scheibenbremse; 		1	24.3727-0752.2 580752	L= 1.593 L2= 1.593 + Zub
1.8 16V	85 - 92	02/98→07/04		04/98→; → 22006460; Scheibenbremse; 		1	24.3727-0748.2 580748	L= 279 + Zub
1.8 16V Dualfuel	87	02/98→07/04		42000001→; Scheibenbremse; 		1	24.3727-0748.2 580748	L= 279 + Zub
2.0 DI	60	02/98→07/04		22006461→ 38999999; Scheibenbremse; 		1	24.3727-0748.2 580748	L= 279 + Zub
				04/98→; → 22006460; Scheibenbremse; 		1	24.3727-0752.2 580752	L= 1.593 L2= 1.593 + Zub
				22006461→ 38999999; Scheibenbremse; 		1	24.3727-0753.2 580753	L= 1.592 L2= 1.592 + Zub
				42000001→; Scheibenbremse; 		1	24.3727-0783.2 580783	L= 1.587 L2= 1.587 + Zub
1.8 16V Dualfuel	92	07/02→12/03		42000001→; Scheibenbremse; 		1	24.3727-0748.2 580748	L= 279 + Zub
2.0 16V	100	09/98→05/05		→ 22006460; Scheibenbremse; 		1	24.3727-0748.2 580748	L= 279 + Zub
				22006461→ 38999999; Scheibenbremse; 		1	24.3727-0748.2 580748	L= 279 + Zub
				→ 22006460; Scheibenbremse; 		1	24.3727-0752.2 580752	L= 1.593 L2= 1.593 + Zub
				22006461→ 38999999; Scheibenbremse; 		1	24.3727-0753.2 580753	L= 1.592 L2= 1.592 + Zub
				42000001→; Scheibenbremse; 		1	24.3727-0783.2 580783	L= 1.587 L2= 1.587 + Zub
2.0 DTI 16V	74	02/98→07/04		08/99→; → 22006460; Scheibenbremse; 		1	24.3727-0748.2 580748	L= 279 + Zub
				42000001→; Scheibenbremse; 		1	24.3727-0748.2 580748	L= 279 + Zub
				22006461→ 38999999; Scheibenbremse; 		1	24.3727-0748.2 580748	L= 279 + Zub
				08/99→; → 22006460; Scheibenbremse; 		1	24.3727-0752.2 580752	L= 1.593 L2= 1.593 + Zub
				22006461→ 38999999; Scheibenbremse; 		1	24.3727-0753.2 580753	L= 1.592 L2= 1.592 + Zub
				42000001→; Scheibenbremse; 		1	24.3727-0783.2 580783	L= 1.587 L2= 1.587 + Zub
VAUXHALL - ASTRA Mk V (H) (A04) 01/04→03/11								
Radbremszylinder								
1.4	66	01/04→05/09	➡	08/06→		2	24.3219-1755.3 020508	ALU
1.6	77	01/04→05/09						
1.7 CDTi	59 - 74	01/04→05/09	➡	→ 07/06		2	24.3220-1719.3 020448	ALU
Zubehörsatz, Bremsbacken								
1.4	66	01/04→05/09	➡	→ 07/06			03.0137-9215.2 669215	
1.6	77	01/04→05/09						
1.7 CDTi	59 - 74	01/04→05/09	➡	08/06→			03.0137-9309.2 669309	AP
Bremstrommel								
1.4	66	01/04→05/09	➡				24.0223-0021.1 480186	Ø 265 x 50 / 231
1.6	77	01/04→05/09						
1.7 CDTi	59 - 74	01/04→05/09						
Bremsbackensatz								
1.4	66	01/04→05/09	➡	→ 07/06			03.0137-0424.2 650424	Ø 230 x 42 + HEB
1.6	77	01/04→05/09					03.0137-0520.2 650520	AP Ø 230 x 43 + HEB
1.7 CDTi	59 - 74	01/04→05/09	➡	08/06→			03.0520-8319.3 690110	AP Ø 230 x 43 + RZ / + Zub TopKit
Seilzug, Feststellbremse								
1.3 CDTi	66	01/04→05/09		08/05→; Scheibenbremse; 		1	24.3727-0775.2 580775	L= 1.647 L2= 1.665
1.4	66	01/04→05/09		→ 07/06; Trommelbremse; 		2	24.3727-0746.2 580746	L= 182 + Zub
1.6	77	01/04→05/09		→ 07/06; Trommelbremse; 		1	24.3727-0770.2 580770	L= 1.295 L2= 1.328 + Zub
1.7 CDTi	59 - 74	01/04→05/09		08/06→; Trommelbremse; 		1	24.3727-0770.2 580770	L= 1.295 L2= 1.328 + Zub
				Scheibenbremse; 		1	24.3727-0775.2 580775	L= 1.647 L2= 1.665
1.6	85	01/04→05/09		01/07→; Scheibenbremse; 		1	24.3727-0775.2 580775	L= 1.647 L2= 1.665
1.6 Turbo	132	09/06→09/09						
1.7 CDTi	81	01/04→03/11		04/07→; Scheibenbremse; 		1	24.3727-0775.2 580775	L= 1.647 L2= 1.665
1.8	92	01/04→05/09		Scheibenbremse; 		1	24.3727-0775.2 580775	L= 1.647 L2= 1.665
2.0 Turbo	125	01/04→05/09						
→								

	kw				! #		
VAUXHALL - ASTRA Mk V (H) (A04) 01/04→03/11							
Seilzug, Feststellbremse							
1.8	103	01/04→05/09		01/06→; Scheibenbremse;	1	24.3727-0775.2 580775	L= 1.647 L2= 1.665
1.9 CDTi	88 - 110	01/04→05/09		09/04→; Scheibenbremse;	1	24.3727-0775.2 580775	L= 1.647 L2= 1.665
1.9 CDTi 16V	88	01/04→05/09					
2.0 Turbo	147	01/04→05/09					
2.0 Turbo	177	01/04→05/09		03/05→; Scheibenbremse;	1	24.3727-0775.2 580775	L= 1.647 L2= 1.665
VAUXHALL - ASTRA Mk V (H) Kombi (A04) 08/04→10/12							
Radbremszylinder							
1.4	66	08/04→03/09	➔	08/06→	2	24.3219-1755.3 020508	ALU
1.6	77	08/04→03/09					
1.7 CDTi	74	08/04→03/09	➔	→ 07/06	2	24.3220-1719.3 020448	ALU
1.7 CDTi	59	08/04→05/09					
Zubehörsatz, Bremsbacken							
1.4	66	08/04→03/09	➔	→ 07/06		03.0137-9215.2 669215	
1.6	77	08/04→03/09					
1.7 CDTi	74	08/04→03/09	➔	08/06→		03.0137-9309.2 669309	AP
1.7 CDTi	59	08/04→05/09					
Bremstrommel							
1.4	66	08/04→03/09	➔			24.0223-0021.1 480186	Ø 265 x 50 / 231
1.6	77	08/04→03/09					
1.7 CDTi	74	08/04→03/09					
1.7 CDTi	59	08/04→05/09					
Bremsbackensatz							
1.4	66	08/04→03/09	➔	→ 07/06		03.0137-0424.2 650424	Ø 230 x 42 + HEB
1.6	77	08/04→03/09					
1.7 CDTi	74	08/04→03/09	➔	08/06→		03.0137-0520.2 650520	AP Ø 230 x 43 + HEB
1.7 CDTi	59	08/04→05/09				03.0520-8319.3 690110	AP Ø 230 x 43 + RZ / + Zub TopKit
Seilzug, Feststellbremse							
1.3 CDTi	66	08/04→03/09		08/05→; Scheibenbremse;	1	24.3727-0785.2 580785	L= 1.735 L2= 1.760 + Zub
1.4	66	08/04→03/09		Trommelbremse;	2	24.3727-0746.2 580746	L= 182 + Zub
1.6	77	08/04→03/09		Trommelbremse;	1	24.3727-0770.2 580770	L= 1.295 L2= 1.328 + Zub
1.7 CDTi	74	08/04→03/09					
1.7 CDTi	59	08/04→05/09		Scheibenbremse;	1	24.3727-0785.2 580785	L= 1.735 L2= 1.760 + Zub
1.6	85 - 132	08/04→03/11		01/07→; Scheibenbremse;	1	24.3727-0785.2 580785	L= 1.735 L2= 1.760 + Zub
1.7 CDTi	81	08/04→10/12		04/07→ 11/10; Scheibenbremse;	1	24.3727-0785.2 580785	L= 1.735 L2= 1.760 + Zub
1.8	92 - 103	10/04→10/10		Scheibenbremse;	1	24.3727-0785.2 580785	L= 1.735 L2= 1.760 + Zub
1.9 CDTi	88	08/04→03/09					
1.9 CDTi 16V	88	08/04→03/09					
2.0 Turbo	125	08/04→10/10					
1.9 CDTi	110	08/04→03/09		09/04→; Scheibenbremse;	1	24.3727-0785.2 580785	L= 1.735 L2= 1.760 + Zub
2.0 Turbo	147	08/04→10/10					
VAUXHALL - ASTRA Mk V (H) Sport Hatch (A04) 02/05→11/10							
Radbremszylinder							
1.4 i 16V	66	03/05→11/10	➔	08/06→	2	24.3219-1755.3 020508	ALU
1.6	77	02/05→11/10					
1.7 CDTi	74	02/05→11/10	➔	→ 07/06	2	24.3220-1719.3 020448	ALU
Zubehörsatz, Bremsbacken							
1.4 i 16V	66	03/05→11/10	➔	→ 07/06		03.0137-9215.2 669215	
1.6	77	02/05→11/10					
1.7 CDTi	74	02/05→11/10	➔	08/06→		03.0137-9309.2 669309	AP
Bremstrommel							
1.4 i 16V	66	03/05→11/10	➔			24.0223-0021.1 480186	Ø 265 x 50 / 231
1.6	77	02/05→11/10					
1.7 CDTi	74	02/05→11/10					
Bremsbackensatz							
1.4 i 16V	66	03/05→11/10	➔	→ 07/06		03.0137-0424.2 650424	Ø 230 x 42 + HEB
1.6	77	02/05→11/10					
1.7 CDTi	74	02/05→11/10	➔	08/06→		03.0137-0520.2 650520	AP Ø 230 x 43 + HEB
→						03.0520-8319.3 690110	AP Ø 230 x 43 + RZ / + Zub TopKit















	kw			 	! #		
VAUXHALL - ASTRA Mk V (H) Sport Hatch (A04) 02/05→11/10							
 Seilzug, Feststellbremse							
1.3 CDTi	66	04/05→11/10		08/05→; Scheibenbremse; 	1	24.3727-0775.2 580775	L= 1.647 L2= 1.665
1.4 i 16V	66	03/05→11/10		→ 07/06; Trommelbremse; 	2	24.3727-0746.2 580746	L= 182 + Zub
1.6	77	02/05→11/10		→ 07/06; Trommelbremse; 	1	24.3727-0770.2 580770	L= 1.295 L2= 1.328 + Zub
1.7 CDTi	74	02/05→11/10		08/06→; Trommelbremse; 	1	24.3727-0770.2 580770	L= 1.295 L2= 1.328 + Zub
				Scheibenbremse; 	1	24.3727-0775.2 580775	L= 1.647 L2= 1.665
1.6	132	10/06→11/10		01/07→; Scheibenbremse; 	1	24.3727-0775.2 580775	L= 1.647 L2= 1.665
1.6 i 16V	85	12/06→11/10					
1.7 CDTi	81	02/07→11/09		04/07→; Scheibenbremse; 	1	24.3727-0775.2 580775	L= 1.647 L2= 1.665
1.8	92	02/05→11/10		Scheibenbremse; 	1	24.3727-0775.2 580775	L= 1.647 L2= 1.665
1.8 i 16V	103	03/07→11/10					
1.9 CDTi	88 - 110	02/05→11/10					
2.0 Turbo	125	02/05→11/10					
2.0 VXR	176	02/09→11/10					
1.9 CDTi	74	08/05→11/10		09/05→; Scheibenbremse; 	1	24.3727-0775.2 580775	L= 1.647 L2= 1.665
VAUXHALL - ASTRA Mk V (H) TwinTop (A04) 09/05→08/11							
 Seilzug, Feststellbremse							
1.6	77	09/05→11/10		03/06→; Scheibenbremse; 	1	24.3727-0775.2 580775	L= 1.647 L2= 1.665
1.9 CDTi	110	01/06→11/10					
2.0	125	02/06→11/10					
2.0 Turbo	147	01/06→11/10					
1.6 i 16V	85	10/06→08/11		12/06→; Scheibenbremse; 	1	24.3727-0775.2 580775	L= 1.647 L2= 1.665
1.8	103	05/08→11/10		Scheibenbremse; 	1	24.3727-0775.2 580775	L= 1.647 L2= 1.665
VAUXHALL - ASTRA Mk VI (J) (P10) 12/09→10/15							
 Seilzug, Feststellbremse							
1.3 CDTi	70	12/09→10/15		- eFSB; 		24.3727-0794.2 580794	L= 1.812
1.4	64 - 74	12/09→10/15		- eFSB; 		24.3727-0795.2 580795	L= 1.814
1.4 Turbo	88 - 103	12/09→10/15		- eFSB; 	1	24.3727-0798.2 580798	L= 1.798
1.6	85	12/09→10/15					
1.6 Turbo	132	12/09→10/15					
1.7 CDTi	81 - 96	12/09→10/15					
1.7 CDTi	74	10/10→10/15					
2.0 BiTurbo CDTi	143	12/12→10/15					
2.0 CDTi	118 - 121	12/09→10/15					
1.6 CDTi	81	11/13→10/15		02/14→; - eFSB; 		24.3727-0794.2 580794	L= 1.812
				02/14→; - eFSB; 		24.3727-0795.2 580795	L= 1.814
				02/14→; - eFSB; 	1	24.3727-0798.2 580798	L= 1.798
1.6 CDTi	100	11/13→10/15		01/14→; - eFSB; 		24.3727-0794.2 580794	L= 1.812
				01/14→; - eFSB; 		24.3727-0795.2 580795	L= 1.814
				01/14→; - eFSB; 	1	24.3727-0798.2 580798	L= 1.798
VAUXHALL - ASTRA Mk VI (J) GTC (P10) 10/11→10/20							
 Seilzug, Feststellbremse							
1.4	74 - 103	10/11→10/20		- eFSB; 		24.3727-0794.2 580794	L= 1.812
1.6	132	10/11→10/20		- eFSB; 		24.3727-0795.2 580795	L= 1.814
1.6 CDTi	81 - 100	07/14→10/20		- eFSB; 	1	24.3727-0798.2 580798	L= 1.798
1.6 SIDI	125 - 147	09/13→10/20					
1.7 CDTi	81 - 96	10/11→10/20					
2.0 BiTurbo CDTi	143	12/12→10/20					
2.0 CDTi	121	10/11→10/20					
VAUXHALL - ASTRA Mk VI (J) Kombi (P10) 10/10→10/15							
 Seilzug, Feststellbremse							
1.3 CDTi	70	10/10→10/15		11/10→; - eFSB; 		24.3727-0794.2 580794	L= 1.812
1.4	64 - 74	10/10→10/15		11/10→; - eFSB; 		24.3727-0795.2 580795	L= 1.814
1.4 Turbo	103	10/10→10/15		11/10→; - eFSB; 	1	24.3727-0798.2 580798	L= 1.798
1.6	85	10/10→10/15					
1.6 Turbo	132	10/10→10/15					
1.7 CDTi	81 - 92	10/10→10/15					
2.0 CDTi	118	10/10→06/11					
→							















	kw					! #		
VAUXHALL - ASTRA Mk VI (J) Kombi (P10) 10/10→10/15								
 Seilzug, Feststellbremse								
1.6 CDTi	81	01/14→10/15		02/14→; - eFSB; ☐			24.3727-0794.2 580794	L= 1.812
				02/14→; - eFSB; ☐			24.3727-0795.2 580795	L= 1.814
				02/14→; - eFSB; ☒	1		24.3727-0798.2 580798	L= 1.798
1.6 CDTi	100	01/14→10/15		- eFSB; ☐			24.3727-0794.2 580794	L= 1.812
1.7 CDTi	96	06/11→10/15		- eFSB; ☐			24.3727-0795.2 580795	L= 1.814
2.0 BiTurbo CDTi	143	12/12→10/15		- eFSB; ☐			24.3727-0795.2 580795	L= 1.814
2.0 CDTi	121	08/11→10/15		- eFSB; ☒	1		24.3727-0798.2 580798	L= 1.798
VAUXHALL - ASTRAVAN Mk IV (G) Kasten/Kombi (T98) 01/93→08/06								
 Radbremszylinder								
1.4 16V	66	09/00→05/05	➡				24.3219-1715.3 020122	ALU
1.6 Dualfuel	55 - 74	02/98→08/05						
1.6 Dualfuel 16V	77	10/04→12/05						
1.6 i	55 - 62	08/98→08/06						
1.7 DTi 16V	55	04/01→08/06						
1.7 TD	50	08/98→08/06						
Zubehörsatz, Bremsbacken								
1.4 16V	66	09/00→05/05	➡	22000001→			03.0137-9215.2 669215	
1.6 Dualfuel	55 - 74	02/98→08/05	➡	→ 18999999			03.0137-9215.2 669215	
1.6 Dualfuel 16V	77	10/04→12/05						
1.6 i	55 - 62	08/98→08/06						
1.7 DTi 16V	55	04/01→08/06						
1.7 TD	50	08/98→08/06	➡				03.0137-9215.2 669215	
 Bremstrommel								
1.4 16V	66	09/00→05/05	➡				24.0223-0013.2 480061	Ø 265 x 50 / 231
1.6 Dualfuel	55 - 74	02/98→08/05						
1.6 Dualfuel 16V	77	10/04→12/05						
1.6 i	55 - 62	08/98→08/06						
1.7 DTi 16V	55	04/01→08/06						
1.7 TD	50	08/98→08/06						
 Bremsbackensatz								
1.4 16V	66	09/00→05/05	➡	→ 18999999			03.0137-0322.2 650322	Ø 230 x 42
1.6 Dualfuel	55 - 74	02/98→08/05					03.0520-5719.3 695719	TRW Ø 230 x 42 + RZ / + Zub TopKit
1.6 Dualfuel 16V	77	10/04→12/05						
1.6 i	55 - 62	08/98→08/06	➡	22000001→			03.0137-0424.2 650424	Ø 230 x 42 + HEB
1.7 DTi 16V	55	04/01→08/06					03.0520-6019.3 696019	Ø 230 x 42 + RZ / + Zub TopKit
1.7 TD	50	08/98→08/06	➡				03.0137-0322.2 650322	Ø 230 x 42
							03.0520-5719.3 695719	TRW Ø 230 x 42 + RZ / + Zub TopKit
 Seilzug, Feststellbremse								
1.4 16V	66	09/00→05/05		Trommelbremse; ☒	2		24.3727-0746.2 580746	L= 182 + Zub
1.6 Dualfuel	55 - 74	02/98→08/05		Trommelbremse; ☒	1		24.3727-0747.2 580747	L= 1.252 L2= 1.252 + Zub
1.6 Dualfuel 16V	77	10/04→12/05		→ 22006460; Scheibenbremse; ☒	1		24.3727-0748.2 580748	L= 279 + Zub
1.6 i	55 - 62	08/98→08/06		42000001→; Scheibenbremse; ☒	1		24.3727-0748.2 580748	L= 279 + Zub
1.7 DTi 16V	55	04/01→08/06		Trommelbremse; ☒	1		24.3727-0748.2 580748	L= 279 + Zub
				22006461→ 38999999; Scheibenbremse; ☒	1		24.3727-0748.2 580748	L= 279 + Zub
				→ 22006460; Scheibenbremse; ☒	1		24.3727-0752.2 580752	L= 1.593 L2= 1.593 + Zub
				22006461→ 38999999; Scheibenbremse; ☒	1		24.3727-0753.2 580753	L= 1.592 L2= 1.592 + Zub
				42000001→; Scheibenbremse; ☒	1		24.3727-0783.2 580783	L= 1.587 L2= 1.587 + Zub
1.7 CDTi	59	07/03→08/06		→ 38999999; Scheibenbremse; ☒	1		24.3727-0748.2 580748	L= 279 + Zub
				42000001→; Scheibenbremse; ☒	1		24.3727-0748.2 580748	L= 279 + Zub
				→ 38999999; Scheibenbremse; ☒	1		24.3727-0753.2 580753	L= 1.592 L2= 1.592 + Zub
				42000001→; Scheibenbremse; ☒	1		24.3727-0783.2 580783	L= 1.587 L2= 1.587 + Zub
1.7 TD	50	08/98→08/06		Trommelbremse; ☒	2		24.3727-0746.2 580746	L= 182 + Zub
				Trommelbremse; ☒	1		24.3727-0747.2 580747	L= 1.252 L2= 1.252 + Zub
				Trommelbremse; ☒	1		24.3727-0748.2 580748	L= 279 + Zub
				Scheibenbremse; ☒	1		24.3727-0748.2 580748	L= 279 + Zub
→								












	kw					! #		
VAUXHALL - ASTRAVAN Mk IV (G) Kasten/Kombi (T98) 01/93→08/06								
Seilzug, Feststellbremse								
1.7 TD	50	08/98→08/06			Scheibenbremse;	1	24.3727-0752.2 580752	L= 1.593 L2= 1.593 + Zub
2.0 DI	60	08/98→08/06			42000001→; Scheibenbremse;	1	24.3727-0748.2 580748	L= 279 + Zub
2.0 DTI	74	04/04→08/06			→ 22006460; Scheibenbremse;	1	24.3727-0748.2 580748	L= 279 + Zub
					22006461→ 38999999; Scheibenbremse;	1	24.3727-0748.2 580748	L= 279 + Zub
					→ 22006460; Scheibenbremse;	1	24.3727-0752.2 580752	L= 1.593 L2= 1.593 + Zub
					22006461→ 38999999; Scheibenbremse;	1	24.3727-0753.2 580753	L= 1.592 L2= 1.592 + Zub
					42000001→; Scheibenbremse;	1	24.3727-0783.2 580783	L= 1.587 L2= 1.587 + Zub
VAUXHALL - ASTRAVAN Mk V (H) Kasten/Kombi (A04) 03/05→								
Radbremszylinder								
1.4 i	66	03/05→		08/06→ 11/10			24.3219-1755.3 020508	ALU
1.6	76	03/05→						
1.7 CDTI	74	03/05→11/11		→ 07/06			24.3220-1719.3 020448	ALU
1.7 CDTi	59	03/05→07/06					24.3220-1719.3 020448	ALU
Zubehörsatz, Bremsbacken								
1.4 i	66	03/05→		→ 07/06			03.0137-9215.2 669215	
1.6	76	03/05→						
1.7 CDTI	74	03/05→11/11		08/06→ 11/10			03.0137-9309.2 669309	AP
1.7 CDTi	59	03/05→07/06					03.0137-9215.2 669215	
Bremstrommel								
1.4 i	66	03/05→		→ 11/10			24.0223-0021.1 480186	Ø 265 x 50 / 231
1.6	76	03/05→						
1.7 CDTI	74	03/05→11/11						
1.7 CDTi	59	03/05→07/06					24.0223-0021.1 480186	Ø 265 x 50 / 231
Bremsbackensatz								
1.4 i	66	03/05→		→ 07/06			03.0137-0424.2 650424	Ø 230 x 42 + HEB
1.6	76	03/05→						
1.7 CDTI	74	03/05→11/11		08/06→ 11/10			03.0137-0520.2 650520	AP Ø 230 x 43 + HEB
							03.0520-8319.3 690110	AP Ø 230 x 43 + RZ / + Zub TopKit
1.7 CDTi	59	03/05→07/06					03.0137-0424.2 650424	Ø 230 x 42 + HEB
Seilzug, Feststellbremse								
1.3 CDTi	66	08/05→		→ 11/10; Scheibenbremse;		1	24.3727-0785.2 580785	L= 1.735 L2= 1.760 + Zub
1.9 CDTi	88 - 110	03/05→11/11						
1.4 i	66	03/05→		→ 11/10; Trommelbremse;		2	24.3727-0746.2 580746	L= 182 + Zub
1.6	76	03/05→						
1.7 CDTI	74	03/05→11/11		→ 11/10; Trommelbremse;		1	24.3727-0770.2 580770	L= 1.295 L2= 1.328 + Zub
				→ 11/10; Scheibenbremse;		1	24.3727-0785.2 580785	L= 1.735 L2= 1.760 + Zub
1.7 CDTi	59	03/05→07/06		Trommelbremse;		2	24.3727-0746.2 580746	L= 182 + Zub
				Trommelbremse;		1	24.3727-0770.2 580770	L= 1.295 L2= 1.328 + Zub
				Scheibenbremse;		1	24.3727-0785.2 580785	L= 1.735 L2= 1.760 + Zub
VAUXHALL - BRAVA Pick-up (TF0, TF1) 12/88→12/02								
Radbremszylinder								
2.5 DTI	74	08/01→12/02				2	24.3225-1702.3 020425	GG
2.5 DTI 4x4	74	08/01→12/02						
2.5 TD	56	07/94→12/02		→ 08/96		2	24.3225-1702.3 020425	GG
2.5 TD 4x4	56	07/94→12/02						
Bremsbackensatz								
2.5 DTI 4x4	74	08/01→12/02					03.0137-0445.2 650445	Ø 294 x 47 - HEB
VAUXHALL - COMBO Mk I (B) (S93) 07/94→10/01								
Radbremszylinder								
1.4	44	07/94→10/01		→ 09/00			24.3219-1111.3 020194	TRW GG
1.4 16V	66	08/99→10/01						
1.7 D	44	07/94→10/01						
Zubehörsatz, Bremsbacken								
1.4	44	07/94→10/01		→ 09/00			03.0137-9053.2 669053	TRW
1.4 16V	66	08/99→10/01						
1.7 D	44	07/94→10/01						
→								













	kw					! #		
VAUXHALL - COMBO Mk I (B) (S93) 07/94→10/01								
 Bremstrommel								
1.4 1.4 16V 1.7 D	44 66 44	07/94→10/01 08/99→10/01 07/94→10/01	➔	→ 09/00			24.0223-0008.2 480038	Ø 273 x 60 / 231
 Bremsbackensatz								
1.4 1.4 16V 1.7 D	44 66 44	07/94→10/01 08/99→10/01 07/94→10/01	➔	→ 09/00			03.0137-0167.2 650167 03.0520-5819.3 695819	TRW Ø 230 x 51 + HEB TRW Ø 230 x 51 + RZ / + Zub TopKit
 Seilzug, Feststellbremse								
1.4 1.4 16V 1.7 D	44 66 44	07/94→10/01 08/99→10/01 07/94→10/01		→ 09/00; Trommelbremse; 	1		24.3727-0759.2 580759	L= 1.659 L2= 1.521
VAUXHALL - COMBO Mk II (C) Kasten/Großraumlimousine (F25) 09/01→02/12								
 Radbremszylinder								
1.3 CDTI 16V 1.4 i 16V 1.6 1.6 CNG 16V 1.7 CDTI 16V 1.7 DTI 16V 1.4 16V 1.6 1.7 DI 16V	51 - 55 66 64 69 - 71 74 55 66 62 48	09/04→02/12 01/04→11/11 10/01→11/11 04/05→02/12 12/04→11/11 10/01→11/11 10/01→05/07 09/01→10/04 09/01→11/11	➔	→ 10/11 10/01→ 10/01→ 10/11			24.3219-1715.3 020122 24.3219-1715.3 020122 24.3219-1715.3 020122 24.3219-1715.3 020122	ALU ALU ALU ALU
Zubehörsatz, Bremsbacken								
1.3 CDTI 16V 1.4 i 16V 1.6 1.6 CNG 16V 1.7 CDTI 16V 1.7 DTI 16V 1.4 16V 1.6 1.7 DI 16V	51 - 55 66 64 69 - 71 74 55 66 62 48	09/04→02/12 01/04→11/11 10/01→11/11 04/05→02/12 12/04→11/11 10/01→11/11 10/01→05/07 09/01→10/04 09/01→11/11	➔	→ 10/11 10/01→ 10/01→ 10/11			03.0137-9215.2 669215 03.0137-9215.2 669215 03.0137-9215.2 669215 03.0137-9215.2 669215	
 Bremstrommel								
1.3 CDTI 16V 1.4 i 16V 1.6 1.6 CNG 16V 1.7 CDTI 16V 1.7 DTI 16V 1.4 16V 1.6 1.7 DI 16V	51 - 55 66 64 69 - 71 74 55 66 62 48	09/04→02/12 01/04→11/11 10/01→11/11 04/05→02/12 12/04→11/11 10/01→11/11 10/01→05/07 09/01→10/04 09/01→11/11	➔	→ 36999999 43000001→; → 10/11 → 36999999 43000001→ 10/01→; → 36999999 43000001→ 10/01→; → 36999999 43000001→; → 10/11			24.0223-0013.2 480061 24.0223-0021.1 480186 24.0223-0013.2 480061 24.0223-0021.1 480186 24.0223-0013.2 480061 24.0223-0021.1 480186 24.0223-0013.2 480061 24.0223-0021.1 480186	Ø 265 x 50 / 231 Ø 265 x 50 / 231 Ø 265 x 50 / 231 Ø 265 x 50 / 231 Ø 265 x 50 / 231 Ø 265 x 50 / 231 Ø 265 x 50 / 231 Ø 265 x 50 / 231
 Bremsbackensatz								
1.3 CDTI 16V 1.4 i 16V 1.6 1.6 CNG 16V 1.7 CDTI 16V 1.7 DTI 16V 1.4 16V 1.6 →	51 - 55 66 64 69 - 71 74 55 66 62	09/04→02/12 01/04→11/11 10/01→11/11 04/05→02/12 12/04→11/11 10/01→11/11 10/01→05/07 09/01→10/04	➔	→ 10/11 → 10/11 10/01→			03.0137-0424.2 650424 03.0520-6019.3 696019 03.0137-0424.2 650424 03.0520-6019.3 696019 03.0137-0424.2 650424 03.0520-6019.3 696019	Ø 230 x 42 + HEB Ø 230 x 42 + RZ / + Zub TopKit Ø 230 x 42 + HEB Ø 230 x 42 + RZ / + Zub TopKit Ø 230 x 42 + HEB Ø 230 x 42 + RZ / + Zub TopKit



	kw					! #		
VAUXHALL - COMBO Mk II (C) Kasten/Großraumlimousine (F25) 09/01→02/12								
 Bremsbackensatz								
1.7 DI 16V	48	09/01→11/11	➔	10/01→ 10/11			03.0137-0424.2 650424 03.0520-6019.3 696019	Ø 230 x 42 + HEB Ø 230 x 42 + RZ / + Zub TopKit
 Seilzug, Feststellbremse								
1.3 CDTI 16V	51 - 55	09/04→02/12		→ 10/11; ↓	2	24.3727-0746.2 580746		L= 182 + Zub
1.4 i 16V	66	01/04→11/11		→ 10/11; Trommelbremse; ↓	1	24.3727-0761.2 580761		L= 1.235 L2= 1.235
1.6	64	10/01→11/11		→ 10/11; ↑	1	24.3727-0767.2 580767		L= 445
1.6 CNG 16V	69 - 71	04/05→02/12						
1.7 CDTI 16V	74	12/04→11/11						
1.7 DTI 16V	55	10/01→11/11						
1.4 16V	66	10/01→05/07		↓	2	24.3727-0746.2 580746		L= 182 + Zub
				Trommelbremse; ↓	1	24.3727-0761.2 580761		L= 1.235 L2= 1.235
				↑	1	24.3727-0767.2 580767		L= 445
1.6	62	09/01→10/04		10/01→; ↓	2	24.3727-0746.2 580746		L= 182 + Zub
				10/01→; Trommelbremse; ↓	1	24.3727-0761.2 580761		L= 1.235 L2= 1.235
				10/01→; ↑	1	24.3727-0767.2 580767		L= 445
1.7 DI 16V	48	09/01→11/11		10/01→ 10/11; ↓	2	24.3727-0746.2 580746		L= 182 + Zub
				10/01→ 10/11; Trommelbremse; ↓	1	24.3727-0761.2 580761		L= 1.235 L2= 1.235
				10/01→ 10/11; ↑	1	24.3727-0767.2 580767		L= 445
VAUXHALL - COMBO Mk III (D) Kasten/Großraumlimousine (X12) 11/11→								
 Radbremsszylinder								
1.3 CDTi	66 - 70	11/11→	➔	Bremstrommeldurchmesser innen [Zoll]: 9; für verkürzten Radstand		24.3220-1728.3 020509		ALU
1.4	70	11/11→						
1.6 CDTi	66 - 77	11/11→	➔	Bremstrommeldurchmesser innen [Zoll]: 10; für erhöhte Nutzlast		24.3225-1704.3 020541		ALU
2.0 CDTi	99	11/11→						
Zubehörsatz, Bremsbacken								
1.3 CDTi	66 - 70	11/11→	➔	Bremstrommeldurchmesser innen [Zoll]: 9; für verkürzten Radstand		03.0137-9296.2 669296		
1.4	70	11/11→						
1.6 CDTi	66 - 77	11/11→	➔	Bremstrommeldurchmesser innen [Zoll]: 10; für verlängerten Radstand		03.0137-9309.2 669309		AP
2.0 CDTi	99	11/11→						
 Bremsbackensatz								
1.3 CDTi	66 - 70	11/11→	➔	Bremstrommeldurchmesser innen [Zoll]: 9; für verkürzten Radstand		03.0137-0457.2 650457		AP Ø 228 x 42 + HEB
1.4	70	11/11→						
1.6 CDTi	66 - 77	11/11→	➔	Bremstrommeldurchmesser innen [Zoll]: 10; für verlängerten Radstand		03.0137-0505.2 650505		AP Ø 254 x 57 + HEB
2.0 CDTi	99	11/11→	➔	Bremstrommeldurchmesser innen [Zoll]: 10; für erhöhte Nutzlast		03.0520-1425.3 691425		Ø 254 x 57 + RZ / + Zub TopKit
			➔	Bremstrommeldurchmesser innen [Zoll]: 10; nicht für erhöhte Nutzlast		03.0520-7422.3 697422		AP Ø 254 x 57 + RZ / + Zub TopKit
			➔	Bremstrommeldurchmesser innen [Zoll]: 9		03.0521-0320.3 690320		AP Ø 228 x 42 + RZ / + Zub TopKit
VAUXHALL - COMBO TOUR Mk II (C) (F25) 09/01→02/12								
 Radbremsszylinder								
1.3 CDTI 16V	51	09/04→09/06	➔		2	24.3219-1715.3 020122		ALU
1.4	66	10/04→09/10						
1.6	64	10/01→06/04						
1.6 CNG	69	06/06→09/10						
1.7 CDTI 16V	74	12/04→09/10						
1.3 CDTI 16V	55	07/06→02/12	➔	→ 10/11	2	24.3219-1715.3 020122		ALU
1.6 CNG	71	04/05→02/12						
1.7 DTI 16V	55	10/01→02/12						
1.7 DI 16V	48	09/01→06/04	➔	10/01→	2	24.3219-1715.3 020122		ALU
Zubehörsatz, Bremsbacken								
1.3 CDTI 16V	51	09/04→09/06	➔			03.0137-9215.2 669215		
1.4	66	10/04→09/10						
1.6	64	10/01→06/04						
1.6 CNG	69	06/06→09/10						
1.7 CDTI 16V	74	12/04→09/10						
1.3 CDTI 16V	55	07/06→02/12	➔	→ 10/11		03.0137-9215.2 669215		
1.6 CNG	71	04/05→02/12						
1.7 DTI 16V	55	10/01→02/12						
➔								












	kw			 	! #		
VAUXHALL - COMBO TOUR Mk II (C) (F25) 09/01→02/12							
Zubehörsatz, Bremsbacken							
1.7 DI 16V	48	09/01→06/04	➔	10/01→		03.0137-9215.2 669215	
 Bremstrommel							
1.3 CDTI 16V	51	09/04→09/06	➔	→ 36999999		24.0223-0013.2 480061	Ø 265 x 50 / 231
1.4	66	10/04→09/10					
1.6	64	10/01→06/04	➔	43000001→		24.0223-0021.1 480186	Ø 265 x 50 / 231
1.6 CNG	69	06/06→09/10					
1.7 CDTI 16V	74	12/04→09/10					
1.3 CDTI 16V	55	07/06→02/12	➔	→ 36999999		24.0223-0013.2 480061	Ø 265 x 50 / 231
1.6 CNG	71	04/05→02/12					
1.7 DTI 16V	55	10/01→02/12	➔	43000001→; → 10/11		24.0223-0021.1 480186	Ø 265 x 50 / 231
1.7 DI 16V	48	09/01→06/04	➔	10/01→; → 36999999		24.0223-0013.2 480061	Ø 265 x 50 / 231
			➔	43000001→		24.0223-0021.1 480186	Ø 265 x 50 / 231
 Bremsbackensatz							
1.3 CDTI 16V	51	09/04→09/06	➔			03.0137-0424.2 650424	Ø 230 x 42 + HEB
1.4	66	10/04→09/10					
1.6	64	10/01→06/04				03.0520-6019.3 696019	Ø 230 x 42 + RZ / + Zub TopKit
1.6 CNG	69	06/06→09/10					
1.7 CDTI 16V	74	12/04→09/10					
1.3 CDTI 16V	55	07/06→02/12	➔	→ 10/11		03.0137-0424.2 650424	Ø 230 x 42 + HEB
1.6 CNG	71	04/05→02/12				03.0520-6019.3 696019	Ø 230 x 42 + RZ / + Zub TopKit
1.7 DTI 16V	55	10/01→02/12					
1.7 DI 16V	48	09/01→06/04	➔	10/01→		03.0137-0424.2 650424	Ø 230 x 42 + HEB
						03.0520-6019.3 696019	Ø 230 x 42 + RZ / + Zub TopKit
 Seilzug, Feststellbremse							
1.3 CDTI 16V	51	09/04→09/06		⏴	2	24.3727-0746.2 580746	L= 182 + Zub
1.4	66	10/04→09/10					
1.6	64	10/01→06/04		Trommelbremse; ⏴	1	24.3727-0761.2 580761	L= 1.235 L2= 1.235
1.6 CNG	69	06/06→09/10		⏴	1	24.3727-0767.2 580767	L= 445
1.7 CDTI 16V	74	12/04→09/10					
1.3 CDTI 16V	55	07/06→02/12		→ 10/11; ⏴	2	24.3727-0746.2 580746	L= 182 + Zub
1.6 CNG	71	04/05→02/12					
1.7 DTI 16V	55	10/01→02/12		→ 10/11; Trommelbremse; ⏴	1	24.3727-0761.2 580761	L= 1.235 L2= 1.235
				→ 10/11; ⏴	1	24.3727-0767.2 580767	L= 445
1.7 DI 16V	48	09/01→06/04		10/01→; ⏴	2	24.3727-0746.2 580746	L= 182 + Zub
				10/01→; Trommelbremse; ⏴	1	24.3727-0761.2 580761	L= 1.235 L2= 1.235
				10/01→; ⏴	1	24.3727-0767.2 580767	L= 445
VAUXHALL - CORSA Mk I (B) (S93) 12/92→09/00							
 Radbremszylinder							
1.0 i 12V	40	11/96→09/00	➔		2	24.3219-1715.3 020122	ALU
1.4 i	44	03/93→09/00				24.3219-1767.3 020552	GG
1.4 i 16V	66	09/94→09/00					
1.4 i S	60	03/93→09/00					
1.6 i 16V	78	09/94→09/00					
1.7 D	44	02/96→09/00					
1.2 i	33	03/93→09/00	➔	04/98→	2	24.3219-1715.3 020122	ALU
						24.3219-1767.3 020552	GG
			➔		2	24.3219-1715.3 020122	ALU
						24.3219-1767.3 020552	GG
1.2 i 16V	48	03/98→09/00	➔	04/98→	2	24.3219-1715.3 020122	ALU
						24.3219-1767.3 020552	GG
1.6 GSI 16V	80	03/93→09/00	➔	09/93→	2	24.3219-1715.3 020122	ALU
						24.3219-1767.3 020552	GG
Zubehörsatz, Bremsbacken							
1.0 i 12V	40	11/96→09/00	➔			03.0137-9166.2 669166	
1.4 i	44	03/93→09/00					
1.4 i 16V	66	09/94→09/00					
1.4 i S	60	03/93→09/00					
1.6 i 16V	78	09/94→09/00					
1.7 D	44	02/96→09/00					
1.2 i	33	03/93→09/00	➔			03.0137-9166.2 669166	
			➔	04/98→		03.0137-9166.2 669166	
1.2 i 16V	48	03/98→09/00	➔	04/98→		03.0137-9166.2 669166	
1.6 GSI 16V	80	03/93→09/00	➔	09/93→		03.0137-9166.2 669166	
→							

	kw				! #		
VAUXHALL - CORSA Mk I (B) (S93) 12/92→09/00							
Bremstrommel							
1.0 i 12V 1.4 i	40 44	11/96→09/00 03/93→09/00	➡	- ABS		24.0220-0012.1 480017	Ø 228 x 35 / 201 - RLG
1.4 i 16V	66	09/94→09/00				24.0220-0712.2 480208	Ø 228 x 35 / 201 + RLG
1.4 i S 1.6 i 16V 1.7 D	60 78 44	03/93→09/00 09/94→09/00 02/96→09/00	➡	+ ABS		24.0220-0033.2 480132	Ø 228 x 35 / 201 - RLG / + ABS Ring
1.2 i	33	03/93→09/00	➡	04/98→; - ABS		24.0220-0012.1 480017	Ø 228 x 35 / 201 - RLG
						24.0220-0712.2 480208	Ø 228 x 35 / 201 + RLG
			➡	- ABS		24.0220-0012.1 480017	Ø 228 x 35 / 201 - RLG
						24.0220-0712.2 480208	Ø 228 x 35 / 201 + RLG
			➡	04/98→; + ABS		24.0220-0033.2 480132	Ø 228 x 35 / 201 - RLG / + ABS Ring
1.2 i 16V	48	03/98→09/00	➡	04/98→; - ABS		24.0220-0012.1 480017	Ø 228 x 35 / 201 - RLG
						24.0220-0712.2 480208	Ø 228 x 35 / 201 + RLG
1.6 GSI 16V	80	03/93→09/00	➡	09/93→; - ABS		24.0220-0012.1 480017	Ø 228 x 35 / 201 - RLG
						24.0220-0712.2 480208	Ø 228 x 35 / 201 + RLG
			➡	09/93→; + ABS		24.0220-0033.2 480132	Ø 228 x 35 / 201 - RLG / + ABS Ring
Bremsbackensatz							
1.0 i 12V 1.4 i	40 44	11/96→09/00 03/93→09/00	➡			03.0137-0266.2 650266	Ø 200 x 29 + HEB
1.4 i 16V	66	09/94→09/00				03.0520-1019.3 691019	TRW Ø 200 x 29 + RZ / + Zub TopKit
1.4 i S 1.6 i 16V 1.7 D	60 78 44	03/93→09/00 09/94→09/00 02/96→09/00				03.0525-0010.3 EQ0010	TRW Ø 200 x 29 - RZ / + Zub Easy Quick
1.2 i	33	03/93→09/00	➡			03.0137-0266.2 650266	Ø 200 x 29 + HEB
						03.0520-1019.3 691019	TRW Ø 200 x 29 + RZ / + Zub TopKit
						03.0525-0010.3 EQ0010	TRW Ø 200 x 29 - RZ / + Zub Easy Quick
			➡	04/98→		03.0137-0266.2 650266	Ø 200 x 29 + HEB
						03.0520-1019.3 691019	TRW Ø 200 x 29 + RZ / + Zub TopKit
						03.0525-0010.3 EQ0010	TRW Ø 200 x 29 - RZ / + Zub Easy Quick
1.2 i 16V	48	03/98→09/00	➡	04/98→		03.0137-0266.2 650266	Ø 200 x 29 + HEB
						03.0520-1019.3 691019	TRW Ø 200 x 29 + RZ / + Zub TopKit
						03.0525-0010.3 EQ0010	TRW Ø 200 x 29 - RZ / + Zub Easy Quick
1.6 GSI 16V	80	03/93→09/00	➡	09/93→		03.0137-0266.2 650266	Ø 200 x 29 + HEB
						03.0520-1019.3 691019	TRW Ø 200 x 29 + RZ / + Zub TopKit
						03.0525-0010.3 EQ0010	TRW Ø 200 x 29 - RZ / + Zub Easy Quick
Seilzug, Feststellbremse							
1.0 i 12V 1.4 i	40 44	11/96→09/00 03/93→09/00		Trommelbremse; <input type="checkbox"/>		24.3727-0743.2 580743	L= 1.373 + Zub
1.4 i 16V	66	09/94→09/00		Trommelbremse; <input type="checkbox"/>		24.3727-0744.2 580744	L= 1.078 + Zub
1.4 i S 1.6 i 16V 1.7 D	60 78 44	03/93→09/00 09/94→09/00 02/96→09/00					
1.2 i	33	03/93→09/00		04/98→; Trommelbremse; <input type="checkbox"/>		24.3727-0743.2 580743	L= 1.373 + Zub
				Trommelbremse; <input type="checkbox"/>		24.3727-0743.2 580743	L= 1.373 + Zub
				04/98→; Trommelbremse; <input type="checkbox"/>		24.3727-0744.2 580744	L= 1.078 + Zub
				Trommelbremse; <input type="checkbox"/>		24.3727-0744.2 580744	L= 1.078 + Zub
1.2 i 16V	48	03/98→09/00		04/98→; Trommelbremse; <input type="checkbox"/>		24.3727-0743.2 580743	L= 1.373 + Zub
				04/98→; Trommelbremse; <input type="checkbox"/>		24.3727-0744.2 580744	L= 1.078 + Zub
1.6 GSI 16V	80	03/93→09/00		09/93→; Trommelbremse; <input type="checkbox"/>		24.3727-0743.2 580743	L= 1.373 + Zub
				09/93→; Trommelbremse; <input type="checkbox"/>		24.3727-0744.2 580744	L= 1.078 + Zub

	kw			 	! #		
VAUXHALL - CORSA Mk II (C) (X01) 08/00→04/07							
 Radbremszylinder							
1.0 12V 1.3 CDTI 16V	43 51	09/00→10/03 10/03→04/07	➡		2	24.3219-1715.3 020122	ALU
1.0 12V 1.2 16V 1.2 16V Dualfuel 1.2 Twinport 1.4 16V 1.4 Twinport	44 55 55 59 66 66	11/03→10/06 09/00→10/06 08/01→10/06 07/04→10/06 09/00→10/06 06/03→10/06	➡	→ 09/06	2	24.3219-1715.3 020122	ALU
1.7 CDTI 16V	74	08/00→09/06	➡	06/03→	2	24.3220-1719.3 020448	ALU
1.7 DI 16V 1.7 DTI 16V	48 55	08/00→09/06 08/00→09/06	➡	09/00→	2	24.3219-1715.3 020122	ALU
Zubehörsatz, Bremsbacken							
1.0 12V 1.3 CDTI 16V	43 51	09/00→10/03 10/03→04/07	➡	- ABS		03.0137-9166.2 669166	
			➡	+ ABS		03.0137-9167.2 669167	
1.0 12V 1.2 16V 1.2 16V Dualfuel 1.2 Twinport 1.4 16V 1.4 Twinport	44 55 55 59 66 66	11/03→10/06 09/00→10/06 08/01→10/06 07/04→10/06 09/00→10/06 06/03→10/06	➡	→ 09/06; - ABS		03.0137-9166.2 669166	
			➡	→ 09/06; + ABS		03.0137-9167.2 669167	
1.7 CDTI 16V	74	08/00→09/06	➡	06/03→; - ABS		03.0137-9166.2 669166	
			➡	06/03→; + ABS		03.0137-9167.2 669167	
1.7 DI 16V 1.7 DTI 16V	48 55	08/00→09/06 08/00→09/06	➡	09/00→; - ABS		03.0137-9166.2 669166	
			➡	09/00→; + ABS		03.0137-9167.2 669167	
 Bremstrommel							
1.0 12V 1.3 CDTI 16V	43 51	09/00→10/03 10/03→04/07	➡	+ ABS		24.0220-0038.1 480162	Ø 228 x 54 / 201 - RLG / - ABS Ring
						24.0220-0738.2 480214	Ø 228 x 54 / 201 + RLG / - ABS Ring
			➡	- ABS		24.0220-0039.1 480163	Ø 228 x 35 / 201 - RLG / - ABS Ring
1.0 12V 1.2 16V 1.2 16V Dualfuel 1.2 Twinport 1.4 16V 1.4 Twinport	44 55 55 59 66 66	11/03→10/06 09/00→10/06 08/01→10/06 07/04→10/06 09/00→10/06 06/03→10/06	➡	→ 09/06; + ABS		24.0220-0038.1 480162	Ø 228 x 54 / 201 - RLG / - ABS Ring
						24.0220-0738.2 480214	Ø 228 x 54 / 201 + RLG / - ABS Ring
			➡	→ 09/06; - ABS		24.0220-0039.1 480163	Ø 228 x 35 / 201 - RLG / - ABS Ring
1.7 DI 16V 1.7 DTI 16V	48 55	08/00→09/06 08/00→09/06	➡	09/00→; + ABS		24.0220-0038.1 480162	Ø 228 x 54 / 201 - RLG / - ABS Ring
						24.0220-0738.2 480214	Ø 228 x 54 / 201 + RLG / - ABS Ring
			➡	09/00→; - ABS		24.0220-0039.1 480163	Ø 228 x 35 / 201 - RLG / - ABS Ring
 Bremsbackensatz							
1.0 12V 1.3 CDTI 16V	43 51	09/00→10/03 10/03→04/07	➡	- ABS		03.0137-0395.2 650395	Ø 200 x 29 + HEB
						03.0520-5119.3 695119	Ø 200 x 29 + RZ / + Zub TopKit
						03.0525-0025.3 EQ0025	Ø 200 x 29 - RZ / + Zub Easy Quick
			➡	+ ABS		03.0137-0396.2 650396	Ø 200 x 46 + HEB
						03.0520-5219.3 695219	Ø 200 x 46 + RZ / + Zub TopKit
1.0 12V 1.2 16V 1.2 16V Dualfuel 1.2 Twinport 1.4 16V 1.4 Twinport	44 55 55 59 66 66	11/03→10/06 09/00→10/06 08/01→10/06 07/04→10/06 09/00→10/06 06/03→10/06	➡	→ 09/06; - ABS		03.0137-0395.2 650395	Ø 200 x 29 + HEB
						03.0520-5119.3 695119	Ø 200 x 29 + RZ / + Zub TopKit
						03.0525-0025.3 EQ0025	Ø 200 x 29 - RZ / + Zub Easy Quick
			➡	→ 09/06; + ABS		03.0137-0396.2 650396	Ø 200 x 46 + HEB
						03.0520-5219.3 695219	Ø 200 x 46 + RZ / + Zub TopKit
1.7 CDTI 16V	74	08/00→09/06	➡	06/03→; - ABS		03.0137-0395.2 650395	Ø 200 x 29 + HEB
			➡	06/03→; + ABS		03.0137-0396.2 650396	Ø 200 x 46 + HEB
			➡	- ABS		03.0520-5119.3 695119	Ø 200 x 29 + RZ / + Zub TopKit
			➡	+ ABS		03.0520-5219.3 695219	Ø 200 x 46 + RZ / + Zub TopKit
1.7 DI 16V 1.7 DTI 16V	48 55	08/00→09/06 08/00→09/06	➡	09/00→; - ABS		03.0137-0395.2 650395	Ø 200 x 29 + HEB
						03.0520-5119.3 695119	Ø 200 x 29 + RZ / + Zub TopKit
						03.0525-0025.3 EQ0025	Ø 200 x 29 - RZ / + Zub Easy Quick
→							













	kw					! #									
VAUXHALL - CORSA Mk II (C) (X01) 08/00→04/07															
Bremsbackensatz															
1.7 DI 16V	48	08/00→09/06	➔	09/00→; + ABS		03.0137-0396.2	650396	Ø 200 x 46 + HEB							
1.7 DTI 16V	55	08/00→09/06				03.0520-5219.3	695219	Ø 200 x 46 + RZ / + Zub TopKit							
Seilzug, Feststellbremse															
1.0 12V	43	09/00→10/03		Trommelbremse; ◻		24.3727-0749.2	580749	L= 832 + Zub							
				Trommelbremse; ◻		24.3727-0750.2	580750	L= 1.095 + Zub							
				Trommelbremse; ⬆	1	24.3727-0755.2	580755	L= 330 + Zub							
				+ ABS; Trommelbremse; ⬇	2	24.3727-0786.2	580786	L= 217							
				- ABS; Trommelbremse; ⬇	2	24.3727-0787.2	580787	L= 217							
1.0 12V 1.2 16V 1.2 16V Dualfuel 1.2 Twinport	44 55 55 59	11/03→10/06 09/00→10/06 08/01→10/06 07/04→10/06		→ 09/06; Trommelbremse; ◻		24.3727-0749.2	580749	L= 832 + Zub							
				→ 09/06; Trommelbremse; ◻		24.3727-0750.2	580750	L= 1.095 + Zub							
				→ 09/06; Trommelbremse; ⬆	1	24.3727-0755.2	580755	L= 330 + Zub							
				→ 09/06; + ABS; Trommelbremse; ⬇	2	24.3727-0786.2	580786	L= 217							
				→ 09/06; - ABS; Trommelbremse; ⬇	2	24.3727-0787.2	580787	L= 217							
1.3 CDTI 16V	51	10/03→04/07		Trommelbremse; ◻		24.3727-0749.2	580749	L= 832 + Zub							
				Trommelbremse; ⬆	1	24.3727-0755.2	580755	L= 330 + Zub							
				Trommelbremse; ◻		24.3727-0769.2	580769	L= 1.106							
				+ ABS; Trommelbremse; ⬇	2	24.3727-0786.2	580786	L= 217							
				- ABS; Trommelbremse; ⬇	2	24.3727-0787.2	580787	L= 217							
1.4 16V 1.4 Twinport	66 66	09/00→10/06 06/03→10/06		→ 09/06; Trommelbremse; ◻		24.3727-0749.2	580749	L= 832 + Zub							
				→ 09/06; Scheibenbremse; ⬆	1	24.3727-0755.2	580755	L= 330 + Zub							
				→ 09/06; Scheibenbremse; ◻		24.3727-0766.2	580766	L= 1.143							
				→ 09/06; Scheibenbremse; ◻		24.3727-0768.2	580768	L= 1.426							
				→ 09/06; Trommelbremse; ◻		24.3727-0769.2	580769	L= 1.106							
				→ 09/06; + ABS; Trommelbremse; ⬇	2	24.3727-0786.2	580786	L= 217							
				→ 09/06; - ABS; Trommelbremse; ⬇	2	24.3727-0787.2	580787	L= 217							
1.7 CDTI 16V	74	08/00→09/06		06/03→; Trommelbremse; ◻		24.3727-0749.2	580749	L= 832 + Zub							
				06/03→; Trommelbremse; ⬆	1	24.3727-0755.2	580755	L= 330 + Zub							
				06/03→; Trommelbremse; ◻		24.3727-0769.2	580769	L= 1.106							
				06/03→; + ABS; Trommelbremse; ⬇	2	24.3727-0786.2	580786	L= 217							
				06/03→; - ABS; Trommelbremse; ⬇	2	24.3727-0787.2	580787	L= 217							
1.7 DI 16V	48	08/00→09/06		09/00→; Trommelbremse; ◻		24.3727-0749.2	580749	L= 832 + Zub							
				09/00→; Trommelbremse; ◻		24.3727-0750.2	580750	L= 1.095 + Zub							
				09/00→; Trommelbremse; ⬆	1	24.3727-0755.2	580755	L= 330 + Zub							
				09/00→; + ABS; Trommelbremse; ⬇	2	24.3727-0786.2	580786	L= 217							
				09/00→; - ABS; Trommelbremse; ⬇	2	24.3727-0787.2	580787	L= 217							
1.7 DTI 16V	55	08/00→09/06		09/00→; Trommelbremse; ◻		24.3727-0749.2	580749	L= 832 + Zub							
				09/00→; Trommelbremse; ⬆	1	24.3727-0755.2	580755	L= 330 + Zub							
				09/00→; Trommelbremse; ◻		24.3727-0769.2	580769	L= 1.106							
				09/00→; + ABS; Trommelbremse; ⬇	2	24.3727-0786.2	580786	L= 217							
				09/00→; - ABS; Trommelbremse; ⬇	2	24.3727-0787.2	580787	L= 217							
1.8 16V	92	08/00→09/06		09/00→; Trommelbremse; ◻		24.3727-0749.2	580749	L= 832 + Zub							
				09/00→; Scheibenbremse; ⬆	1	24.3727-0755.2	580755	L= 330 + Zub							
				09/00→; Scheibenbremse; ◻		24.3727-0766.2	580766	L= 1.143							
				09/00→; Scheibenbremse; ◻		24.3727-0768.2	580768	L= 1.426							
				09/00→; Trommelbremse; ◻		24.3727-0769.2	580769	L= 1.106							
				09/00→; + ABS; Trommelbremse; ⬇	2	24.3727-0786.2	580786	L= 217							
09/00→; - ABS; Trommelbremse; ⬇	2	24.3727-0787.2	580787	L= 217											
VAUXHALL - CORSA Mk III (D) (S07) 07/06→08/14															
Radbremsszylinder															
1.0 1.0 i 12V 1.2	44 48 51 - 59	08/06→08/14 01/10→08/14 08/06→08/14	➔			2	24.3219-1755.3	020508	ALU						
										1.2 LPG	59 - 63	09/09→08/14			
													1.3 CDTI	70	07/10→08/14
													1.2 i 16V	63	12/09→08/14
1.3 CDTI	55 - 66	08/06→08/14	➔	10/06→											
					1.4 ➔	66	08/06→08/14								


















	kw			 	! #		
VAUXHALL - CORSA Mk III (D) (S07) 07/06→08/14							
 Radbremszylinder							
1.4 LPG	66	07/06→08/14	➡	10/06→	2	24.3219-1755.3 020508	ALU
Zubehörsatz, Bremsbacken							
1.0 1.0 i 12V 1.2	44 48 51 - 59	08/06→08/14 01/10→08/14 08/06→08/14	➡	Türenanzahl: 5		03.0137-9309.2 669309	AP
1.2 LPG	59 - 63	09/09→08/14		Türenanzahl: 3		03.0137-9310.2 669310	AP
1.3 CDTI 1.4	70 74	07/10→08/14 01/10→08/14					
1.2 i 16V	63	12/09→08/14	➡	06/10→; Türenanzahl: 5		03.0137-9309.2 669309	AP
			➡	06/10→; Türenanzahl: 3		03.0137-9310.2 669310	AP
1.3 CDTI 1.4	55 - 66 66	08/06→08/14 08/06→08/14	➡	10/06→; Türenanzahl: 5		03.0137-9309.2 669309	AP
1.4 LPG	66	07/06→08/14	➡	10/06→; Türenanzahl: 3		03.0137-9310.2 669310	AP
 Bremstrommel							
1.0 1.0 i 12V 1.2	44 48 51 - 59	08/06→08/14 01/10→08/14 08/06→08/14	➡	Türenanzahl: 3		24.0220-3035.1 480300	Ø 249,5 x 45 / 204,7
1.2 LPG	59 - 63	09/09→08/14				24.0222-8037.1 480302	Ø 269 x 48 / 230
1.2 i 16V	63	12/09→08/14	➡	06/10→; Türenanzahl: 3		24.0220-3035.1 480300	Ø 249,5 x 45 / 204,7
			➡	06/10→		24.0222-8037.1 480302	Ø 269 x 48 / 230
1.3 CDTI	55	08/06→08/14	➡	10/06→; ecoFLEX		24.0220-3035.1 480300	Ø 249,5 x 45 / 204,7
			➡	10/06→; nicht für Ausstattungsvariante: ecoFLEX		24.0222-8037.1 480302	Ø 269 x 48 / 230
1.3 CDTI 1.4 1.4 LPG	66 66 66	08/06→08/14 08/06→08/14 07/06→08/14	➡	10/06→		24.0222-8037.1 480302	Ø 269 x 48 / 230
1.3 CDTI	70	07/10→08/14	➡			24.0222-8037.1 480302	Ø 269 x 48 / 230
1.4	74	01/10→08/14	➡	06/10→		24.0222-8037.1 480302	Ø 269 x 48 / 230
 Bremsbackensatz							
1.0 1.0 i 12V 1.2	44 48 51 - 59	08/06→08/14 01/10→08/14 08/06→08/14	➡	Türenanzahl: 5		03.0137-0478.2 650478	AP Ø 228 x 42 + HEB
1.2 LPG	59 - 63	09/09→08/14	➡	Türenanzahl: 3		03.0520-6819.3 696819	AP Ø 228 x 42 + RZ / + Zub TopKit
1.3 CDTI 1.4	70 74	07/10→08/14 01/10→08/14				03.0137-0479.2 650479	AP Ø 203 x 38 + HEB
1.4 LPG	66	07/06→08/14	➡			03.0520-6719.3 696719	AP Ø 203 x 38 + RZ / + Zub TopKit
1.2 i 16V	63	12/09→08/14	➡	06/10→; Türenanzahl: 5		03.0137-0478.2 650478	AP Ø 228 x 42 + HEB
			➡	06/10→; Türenanzahl: 3		03.0520-6819.3 696819	AP Ø 228 x 42 + RZ / + Zub TopKit
			➡	06/10→; Türenanzahl: 3		03.0137-0479.2 650479	AP Ø 203 x 38 + HEB
			➡	06/10→; Türenanzahl: 3		03.0520-6719.3 696719	AP Ø 203 x 38 + RZ / + Zub TopKit
1.3 CDTI 1.4 1.4 LPG	55 - 66 66 66	08/06→08/14 08/06→08/14 07/06→08/14	➡	10/06→; Türenanzahl: 5		03.0137-0478.2 650478	AP Ø 228 x 42 + HEB
			➡	10/06→; Türenanzahl: 3		03.0520-6819.3 696819	AP Ø 228 x 42 + RZ / + Zub TopKit
			➡	10/06→; Türenanzahl: 3		03.0137-0479.2 650479	AP Ø 203 x 38 + HEB
			➡	Türenanzahl: 3		03.0520-6719.3 696719	AP Ø 203 x 38 + RZ / + Zub TopKit
 Seilzug, Feststellbremse							
1.0 1.0 i 12V 1.2	44 48 51 - 59	08/06→08/14 01/10→08/14 08/06→08/14		→ 76064268; Türenanzahl: 3; Trommelbremse; ⚠	1	24.3727-0781.2 580781	L= 1.477 L2= 1.462 + Zub
1.2 LPG	59 - 63	09/09→08/14		Türenanzahl: 5; Trommelbremse; ⚠	1	24.3727-0782.2 580782	L= 1.477 L2= 1.492 + Zub
1.2 i 16V	63	12/09→08/14		06/10→; → 76064268; Türenanzahl: 3; Trommelbremse; ⚠	1	24.3727-0781.2 580781	L= 1.477 L2= 1.462 + Zub
				06/10→; Türenanzahl: 5; Trommelbremse; ⚠	1	24.3727-0782.2 580782	L= 1.477 L2= 1.492 + Zub
1.3 CDTI 1.4 →	55 - 66 66	08/06→08/14 08/06→08/14		10/06→; Trommelbremse; ⚠	1	24.3727-0782.2 580782	L= 1.477 L2= 1.492 + Zub

	kW					! #		
VAUXHALL - CORSA Mk III (D) (S07) 07/06→08/14								
Seilzug, Feststellbremse								
1.4 LPG	66	07/06→08/14		10/06→; Trommelbremse; ↓	1	24.3727-0782.2	580782	L= 1.477 L2= 1.492 + Zub
1.3 CDTi	70	07/10→08/14		Trommelbremse; ↓	1	24.3727-0782.2	580782	L= 1.477 L2= 1.492 + Zub
1.4	74	01/10→08/14						
VAUXHALL - CORSA Mk IV (E) (X15) 08/14→								
Radbremszylinder								
1.0	66 - 85	08/14→	➔	11/14→; Bremstrommeldurchmesser innen [Zoll]: 9	2	24.3219-1755.3	020508	ALU
1.2	51	08/14→						
1.3 CDTi	55 - 70	08/14→						
1.4	74	08/14→						
1.4	110	07/15→	➔	Bremstrommeldurchmesser innen [Zoll]: 9	2	24.3219-1755.3	020508	ALU
Zubehörsatz, Bremsbacken								
1.0	66 - 85	08/14→	➔	11/14→; Bremstrommeldurchmesser innen [Zoll]: 9		03.0137-9309.2	669309	AP
1.2	51	08/14→						
1.3 CDTi	55 - 70	08/14→						
1.4	74	08/14→						
1.4	110	07/15→	➔	Bremstrommeldurchmesser innen [Zoll]: 9		03.0137-9309.2	669309	AP
Bremstrommel								
1.0	66 - 85	08/14→	➔	Bremstrommeldurchmesser innen [Zoll]: 9		24.0222-8037.1	480302	Ø 269 x 48 / 230
1.2	51	08/14→						
1.3 CDTi	55 - 70	08/14→						
1.4	110	08/14→						
Bremsbackensatz								
1.0	66 - 85	08/14→	➔	11/14→; Bremstrommeldurchmesser innen [Zoll]: 9		03.0137-0478.2	650478	AP Ø 228 x 42 + HEB
1.2	51	08/14→						
1.3 CDTi	55 - 70	08/14→	➔	Bremstrommeldurchmesser innen [Zoll]: 9		03.0520-6719.3	696719	AP Ø 203 x 38 + RZ / + Zub TopKit
1.4	74	08/14→						
1.4	110	07/15→	➔	Bremstrommeldurchmesser innen [Zoll]: 9		03.0137-0478.2	650478	AP Ø 228 x 42 + HEB
						03.0520-6719.3	696719	AP Ø 203 x 38 + RZ / + Zub TopKit
Seilzug, Feststellbremse								
1.0	66 - 85	08/14→		11/14→; Trommelbremse; ↓	1	24.3727-3501.2	583501	L= 1.478 L2= 1.490
1.2	51	08/14→		Scheibenbremse; ↓	1	24.3727-3503.2	583503	L= 1.453 L2= 1.468
1.3 CDTi	55 - 70	08/14→						
1.4	74	08/14→						
1.4	110	07/15→		Trommelbremse; ↓	1	24.3727-3501.2	583501	L= 1.478 L2= 1.490
				Scheibenbremse; ↓	1	24.3727-3503.2	583503	L= 1.453 L2= 1.468
1.6 VXR	151	04/15→		Scheibenbremse; ↓	1	24.3727-3503.2	583503	L= 1.453 L2= 1.468
VAUXHALL - CORSA Mk V (F) 07/19→								
Radbremszylinder								
1.2	55 - 96	07/19→	➔		2	24.3220-1743.3	020556	ALU
1.5	75	07/19→						
VAUXHALL - CORSAVAN Mk I (B) Kasten/Schrägheck (S93) 01/94→09/00								
Radbremszylinder								
1.4 i	44	01/94→09/00	➔			24.3219-1715.3	020122	ALU
1.7 D	44	01/94→09/00				24.3219-1767.3	020552	GG
Zubehörsatz, Bremsbacken								
1.4 i	44	01/94→09/00	➔			03.0137-9166.2	669166	
1.7 D	44	01/94→09/00						















	kw					! #		
VAUXHALL - CORSAVAN Mk I (B) Kasten/Schrägheck (S93) 01/94→09/00								
Bremstrommel								
1.4 i 1.7 D	44 44	01/94→09/00 01/94→09/00	➔	- ABS		24.0220-0012.1 24.0220-0712.2	480017 480208	Ø 228 x 35 / 201 - RLG Ø 228 x 35 / 201 + RLG
			➔	+ ABS		24.0220-0033.2	480132	Ø 228 x 35 / 201 - RLG / + ABS Ring
Bremsbackensatz								
1.4 i 1.7 D	44 44	01/94→09/00 01/94→09/00	➔			03.0137-0266.2 03.0520-1019.3 03.0525-0010.3	650266 691019 EQ0010	Ø 200 x 29 + HEB TRW Ø 200 x 29 + RZ / + Zub TopKit TRW Ø 200 x 29 - RZ / + Zub Easy Quick
Seilzug, Feststellbremse								
1.4 i 1.7 D	44 44	01/94→09/00 01/94→09/00		Trommelbremse; <input type="checkbox"/>		24.3727-0743.2	580743	L= 1.373 + Zub
				Trommelbremse; <input type="checkbox"/>		24.3727-0744.2	580744	L= 1.078 + Zub
VAUXHALL - CORSAVAN Mk II (C) Kasten/Schrägheck (X01) 09/00→11/06								
Radbremszylinder								
1.2 16V 1.2 16V Dualfuel 1.3 CDTI 16V 1.4 1.7 DI 16V 1.7 DTI 16V	55 55 52 66 48 55	09/00→06/06 08/01→06/06 04/04→06/06 11/03→06/06 09/00→06/06 09/00→06/06	➔			24.3219-1715.3	020122	ALU
1.2 16V 1.2 16V Dualfuel	59 59	07/04→11/06 07/04→12/05	➔		2	24.3219-1715.3	020122	ALU
Zubehörsatz, Bremsbacken								
1.2 16V 1.2 16V Dualfuel 1.3 CDTI 16V 1.4 1.7 DI 16V 1.7 DTI 16V	55 - 59 55 - 59 52 66 48 55	09/00→11/06 08/01→06/06 04/04→06/06 11/03→06/06 09/00→06/06 09/00→06/06	➔	- ABS + ABS		03.0137-9166.2 03.0137-9167.2	669166 669167	
Bremstrommel								
1.2 16V 1.2 16V Dualfuel 1.3 CDTI 16V 1.4 1.7 DI 16V 1.7 DTI 16V	55 - 59 55 - 59 52 66 48 55	09/00→11/06 08/01→06/06 04/04→06/06 11/03→06/06 09/00→06/06 09/00→06/06	➔	+ ABS - ABS		24.0220-0038.1 24.0220-0738.2 24.0220-0039.1	480162 480214 480163	Ø 228 x 54 / 201 - RLG / - ABS Ring Ø 228 x 54 / 201 + RLG / - ABS Ring Ø 228 x 35 / 201 - RLG / - ABS Ring
Bremsbackensatz								
1.2 16V 1.2 16V Dualfuel 1.3 CDTI 16V 1.4 1.7 DI 16V 1.7 DTI 16V	55 - 59 55 - 59 52 66 48 55	09/00→11/06 08/01→06/06 04/04→06/06 11/03→06/06 09/00→06/06 09/00→06/06	➔	- ABS + ABS		03.0137-0395.2 03.0520-5119.3 03.0525-0025.3 03.0137-0396.2 03.0520-5219.3	650395 695119 EQ0025 650396 695219	Ø 200 x 29 + HEB Ø 200 x 29 + RZ / + Zub TopKit Ø 200 x 29 - RZ / + Zub Easy Quick Ø 200 x 46 + HEB Ø 200 x 46 + RZ / + Zub TopKit
Seilzug, Feststellbremse								
1.2 16V 1.2 16V Dualfuel 1.7 DI 16V	55 - 59 55 - 59 48	09/00→11/06 08/01→06/06 09/00→06/06		Trommelbremse; <input type="checkbox"/>		24.3727-0749.2	580749	L= 832 + Zub
				Trommelbremse; <input type="checkbox"/>		24.3727-0750.2	580750	L= 1.095 + Zub
				Trommelbremse; <input type="checkbox"/>	1	24.3727-0755.2	580755	L= 330 + Zub
				+ ABS; Trommelbremse; <input type="checkbox"/>	2	24.3727-0786.2	580786	L= 217
				- ABS; Trommelbremse; <input type="checkbox"/>	2	24.3727-0787.2	580787	L= 217
1.3 CDTI 16V 1.7 DTI 16V	52 55	04/04→06/06 09/00→06/06		Trommelbremse; <input type="checkbox"/>		24.3727-0749.2	580749	L= 832 + Zub
				Trommelbremse; <input type="checkbox"/>	1	24.3727-0755.2	580755	L= 330 + Zub
				Trommelbremse; <input type="checkbox"/>		24.3727-0769.2	580769	L= 1.106
				+ ABS; Trommelbremse; <input type="checkbox"/>	2	24.3727-0786.2	580786	L= 217
				- ABS; Trommelbremse; <input type="checkbox"/>	2	24.3727-0787.2	580787	L= 217
1.4	66	11/03→06/06		Trommelbremse; <input type="checkbox"/>		24.3727-0749.2	580749	L= 832 + Zub
				Scheibenbremse; <input type="checkbox"/>	1	24.3727-0755.2	580755	L= 330 + Zub
				Scheibenbremse; <input type="checkbox"/>		24.3727-0766.2	580766	L= 1.143

	kw					! #		
VAUXHALL - CORSAVAN Mk II (C) Kasten/Schrägheck (X01) 09/00→11/06								
 Seilzug, Feststellbremse								
1.4	66	11/03→06/06		Scheibenbremse; <input type="checkbox"/>		24.3727-0768.2	580768	L= 1.426
				Trommelbremse; <input type="checkbox"/>		24.3727-0769.2	580769	L= 1.106
				+ ABS; Trommelbremse; <input type="checkbox"/>	2	24.3727-0786.2	580786	L= 217
				- ABS; Trommelbremse; <input type="checkbox"/>	2	24.3727-0787.2	580787	L= 217
VAUXHALL - CORSAVAN Mk III (D) Kasten/Schrägheck (S07) 07/06→								
 Radbremszylinder								
1.2 1.3 CDTI	51 70	01/10→ 07/06→	➡	06/10→		24.3219-1755.3	020508	ALU
1.2	59	07/09→	➡			24.3219-1755.3	020508	ALU
1.3 CDTI	55 - 66	07/06→	➡	10/06→		24.3219-1755.3	020508	ALU
Zubehörsatz, Bremsbacken								
1.2	51	01/10→	➡	06/10→; Türenanzahl: 5		03.0137-9309.2	669309	AP
			➡	06/10→; Türenanzahl: 3		03.0137-9310.2	669310	AP
1.2	59	07/09→	➡	Türenanzahl: 5		03.0137-9309.2	669309	AP
			➡	Türenanzahl: 3		03.0137-9310.2	669310	AP
1.3 CDTI	55 - 66	07/06→	➡	10/06→; Türenanzahl: 5		03.0137-9309.2	669309	AP
			➡	10/06→; Türenanzahl: 3		03.0137-9310.2	669310	AP
1.3 CDTI	70	07/06→	➡	06/10→		03.0137-9309.2	669309	AP
			➡	06/10→; Türenanzahl: 3		03.0137-9310.2	669310	AP
 Bremstrommel								
1.2	51	01/10→	➡	06/10→; Türenanzahl: 3		24.0220-3035.1	480300	Ø 249,5 x 45 / 204,7
			➡	06/10→		24.0222-8037.1	480302	Ø 269 x 48 / 230
1.2	59	07/09→	➡	Türenanzahl: 3		24.0220-3035.1	480300	Ø 249,5 x 45 / 204,7
			➡			24.0222-8037.1	480302	Ø 269 x 48 / 230
1.3 CDTI	55	07/06→	➡	10/06→; ecoFLEX		24.0220-3035.1	480300	Ø 249,5 x 45 / 204,7
			➡	10/06→; nicht für Ausstattungsvariante: ecoFLEX		24.0222-8037.1	480302	Ø 269 x 48 / 230
1.3 CDTI	66	07/06→	➡	10/06→		24.0222-8037.1	480302	Ø 269 x 48 / 230
1.3 CDTI	70	07/06→	➡	06/10→		24.0222-8037.1	480302	Ø 269 x 48 / 230
 Bremsbackensatz								
1.2	51	01/10→	➡	06/10→; Türenanzahl: 5		03.0137-0478.2	650478	AP Ø 228 x 42 + HEB
						03.0520-6819.3	696819	AP Ø 228 x 42 + RZ / + Zub TopKit
			➡	06/10→; Türenanzahl: 3		03.0137-0479.2	650479	AP Ø 203 x 38 + HEB
						03.0520-6719.3	696719	AP Ø 203 x 38 + RZ / + Zub TopKit
1.2	59	07/09→	➡	Türenanzahl: 5		03.0137-0478.2	650478	AP Ø 228 x 42 + HEB
						03.0520-6819.3	696819	AP Ø 228 x 42 + RZ / + Zub TopKit
			➡	Türenanzahl: 3		03.0137-0479.2	650479	AP Ø 203 x 38 + HEB
						03.0520-6719.3	696719	AP Ø 203 x 38 + RZ / + Zub TopKit
1.3 CDTI	55 - 66	07/06→	➡	10/06→; Türenanzahl: 5		03.0137-0478.2	650478	AP Ø 228 x 42 + HEB
						03.0520-6819.3	696819	AP Ø 228 x 42 + RZ / + Zub TopKit
			➡	10/06→; Türenanzahl: 3		03.0137-0479.2	650479	AP Ø 203 x 38 + HEB
			➡	Türenanzahl: 3		03.0520-6719.3	696719	AP Ø 203 x 38 + RZ / + Zub TopKit
1.3 CDTI	70	07/06→	➡	06/10→; Türenanzahl: 5		03.0137-0478.2	650478	AP Ø 228 x 42 + HEB
						03.0520-6819.3	696819	AP Ø 228 x 42 + RZ / + Zub TopKit
			➡	06/10→; Türenanzahl: 3		03.0137-0479.2	650479	AP Ø 203 x 38 + HEB
			➡	Türenanzahl: 3		03.0520-6719.3	696719	AP Ø 203 x 38 + RZ / + Zub TopKit
 Seilzug, Feststellbremse								
1.2	51	01/10→		06/10→; → 76064268; Türenanzahl: 3; Trommelbremse; <input type="checkbox"/>	1	24.3727-0781.2	580781	L= 1.477 L2= 1.462 + Zub
→								




























































	kw					! #		
VAUXHALL - CORSAVAN Mk III (D) Kasten/Schrägheck (S07) 07/06→								
 Seilzug, Feststellbremse								
1.2	51	01/10→			06/10→; TÜrenanzahl: 5; Trommelbremse; ⬇	1	24.3727-0782.2 580782	L= 1.477 L2= 1.492 + Zub
1.2	59	07/09→			→ 76064268; TÜrenanzahl: 3; Trommelbremse; ⬇	1	24.3727-0781.2 580781	L= 1.477 L2= 1.462 + Zub
					TÜrenanzahl: 5; Trommelbremse; ⬇	1	24.3727-0782.2 580782	L= 1.477 L2= 1.492 + Zub
1.3 CDTI	55 - 66	07/06→			10/06→; Trommelbremse; ⬇	1	24.3727-0782.2 580782	L= 1.477 L2= 1.492 + Zub
1.3 CDTI	70	07/06→			06/10→; Trommelbremse; ⬇	1	24.3727-0782.2 580782	L= 1.477 L2= 1.492 + Zub
VAUXHALL - CORSAVAN Mk IV (E) Kasten/Schrägheck (X15) 10/14→								
 Radbremszylinder								
1.2	51	10/14→	➡		11/14→; Bremsstrommeldurchmesser innen [Zoll]: 9		24.3219-1755.3 020508	ALU
1.3 CDTi	55 - 70	10/14→						
Zubehörsatz, Bremsbacken								
1.2	51	10/14→	➡		11/14→; Bremsstrommeldurchmesser innen [Zoll]: 9		03.0137-9309.2 669309	AP
1.3 CDTi	55 - 70	10/14→						
 Bremstrommel								
1.2	51	10/14→	➡		Bremstrommeldurchmesser innen [Zoll]: 9		24.0222-8037.1 480302	Ø 269 x 48 / 230
1.3 CDTi	55 - 70	10/14→						
 Bremsbackensatz								
1.2	51	10/14→	➡		11/14→; Bremsstrommeldurchmesser innen [Zoll]: 9		03.0137-0478.2 650478	AP Ø 228 x 42 + HEB
1.3 CDTi	55 - 70	10/14→	➡		Bremstrommeldurchmesser innen [Zoll]: 9		03.0520-6719.3 696719	AP Ø 203 x 38 + RZ / + Zub TopKit
 Seilzug, Feststellbremse								
1.2	51	10/14→			11/14→; Trommelbremse; ⬇	1	24.3727-3501.2 583501	L= 1.478 L2= 1.490
1.3 CDTi	55 - 70	10/14→			Scheibenbremse; ⬇	1	24.3727-3503.2 583503	L= 1.453 L2= 1.468
VAUXHALL - INSIGNIA Mk I (A) Country Tourer (G09) 07/08→05/17								
 Seilzug, Feststellbremse								
2.0 Biturbo CDTI 4x4	143	09/13→05/17			→ A1006683; Scheibenbremse; ⬇	2	24.3727-0789.2 580789	L= 2.005 + Zub
VAUXHALL - INSIGNIA Mk I (A) Schrägheck (G09) 07/08→05/17								
 Seilzug, Feststellbremse								
1.4	103	04/11→05/17			06/11→; → B1182367; - eFSB; ⬇	2	24.3727-0791.2 580791	L= 1.937 + Zub
1.6	85	07/08→07/12			→ B1182367; - eFSB; ⬇	2	24.3727-0791.2 580791	L= 1.937 + Zub
1.6 Turbo	132	01/09→05/17						
1.8	103	07/08→05/17						
2.0 Biturbo CDTI	143	03/12→05/17						
2.0 CDTI	81 - 140	07/08→05/17						
2.0 Turbo	162	07/08→05/17						
2.0 Biturbo CDTI 4x4	143	03/12→05/17			→ A1006683; ⬇	2	24.3727-0789.2 580789	L= 2.005 + Zub
2.0 CDTI 4x4	140	05/09→05/17						
2.0 Turbo 4x4	162	07/08→05/17						
2.8 V6 Turbo 4x4	191	07/08→05/17						
2.8 VXR	239	07/09→05/17						
2.0 CDTI 4x4	118	07/08→05/17			06/10→; → A1006683; ⬇	2	24.3727-0789.2 580789	L= 2.005 + Zub
VAUXHALL - INSIGNIA Mk I (A) Sports Tourer (G09) 07/08→05/17								
 Seilzug, Feststellbremse								
1.4	103	04/11→05/17			06/11→; → B1182367; Scheibenbremse; - eFSB; ⬇	2	24.3727-0791.2 580791	L= 1.937 + Zub
1.6	85	07/08→07/12			→ B1182367; Scheibenbremse; - eFSB; ⬇	2	24.3727-0791.2 580791	L= 1.937 + Zub
1.6 Turbo	132	01/09→05/17						
1.8	103	07/08→05/17						
2.0 Biturbo CDTI	143	03/12→05/17						
2.0 CDTI	81 - 140	07/08→05/17						
2.0 Turbo	162	07/08→05/17						
2.0 Biturbo CDTI 4x4	143	03/12→05/17			→ A1006683; Scheibenbremse; ⬇	2	24.3727-0789.2 580789	L= 2.005 + Zub
2.0 CDTI 4x4	140	05/09→05/17						
2.0 Turbo 4x4	162	07/08→05/17						
2.8 V6 Turbo	191	08/08→05/17						
2.8 VXR	239	07/09→05/17						

	kw				! #		
VAUXHALL - INSIGNIA Mk I (A) Sports Tourer (G09) 07/08→05/17							
Seilzug, Feststellbremse							
2.0 CDTI 4x4	118	07/08→05/17		06/10→; → A1006683; Scheibenbremse;	2	24.3727-0789.2 580789	L= 2.005 + Zub
VAUXHALL - INSIGNIA Mk I (A) Stufenheck (G09) 07/08→05/17							
Seilzug, Feststellbremse							
1.4	103	04/11→05/17		06/11→; → B1182367; - eFSB;	2	24.3727-0791.2 580791	L= 1.937 + Zub
1.6	85	07/08→07/12		→ B1182367; - eFSB;	2	24.3727-0791.2 580791	L= 1.937 + Zub
1.6 Turbo	132	01/09→05/17					
1.8	103	07/08→05/17					
2.0 Biturbo CDTI	143	03/12→05/17					
2.0 CDTI	96 -	07/08→05/17					
2.0 Turbo	140 162	07/08→05/17					
2.0 Biturbo CDTI 4x4	143	03/12→05/17		→ A1006683;	2	24.3727-0789.2 580789	L= 2.005 + Zub
2.0 CDTI 4x4	140	05/09→05/17					
2.0 Turbo 4x4	162 -	07/08→05/17					
	184						
2.8 V6 Turbo 4x4	191	07/08→05/17					
2.8 VXR	239	07/09→05/17					
2.0 CDTI 4x4	118	07/08→05/17		06/10→; → A1006683;	2	24.3727-0789.2 580789	L= 2.005 + Zub
VAUXHALL - MERIVA A (X03) 01/03→06/10							
Seilzug, Feststellbremse							
1.3 CDTI	51	04/05→06/10		→ 34999999; Scheibenbremse;	1	24.3727-0780.2 580780	L= 1.610 L2= 1.610 + Zub
1.3 CDTI	55	01/03→10/09		44000001→; Scheibenbremse;	1	24.3727-0779.2 580779	L= 1.615 L2= 1.615 + Zub
				09/03→; → 34999999; Scheibenbremse;	1	24.3727-0780.2 580780	L= 1.610 L2= 1.610 + Zub
1.4 16V Twinport	66	01/03→06/10		44000001→; → 05/10; Scheibenbremse;	1	24.3727-0779.2 580779	L= 1.615 L2= 1.615 + Zub
				07/04→; → 34999999; Scheibenbremse;	1	24.3727-0780.2 580780	L= 1.610 L2= 1.610 + Zub
1.6 i	64	01/03→06/10		44000001→; → 05/10; Scheibenbremse;	1	24.3727-0779.2 580779	L= 1.615 L2= 1.615 + Zub
				05/03→; → 34999999; Scheibenbremse;	1	24.3727-0780.2 580780	L= 1.610 L2= 1.610 + Zub
1.6 i 16V	74	01/03→09/05		44000001→; Scheibenbremse;	1	24.3727-0779.2 580779	L= 1.615 L2= 1.615 + Zub
				05/03→; → 34999999; Scheibenbremse;	1	24.3727-0780.2 580780	L= 1.610 L2= 1.610 + Zub
1.6 i 16V Twinport	77	05/03→06/10		44000001→; → 05/10; Scheibenbremse;	1	24.3727-0779.2 580779	L= 1.615 L2= 1.615 + Zub
				01/06→; → 34999999; Scheibenbremse;	1	24.3727-0780.2 580780	L= 1.610 L2= 1.610 + Zub
1.6 Turbo	132	05/06→06/10		44000001→; → 05/10; Scheibenbremse;	1	24.3727-0779.2 580779	L= 1.615 L2= 1.615 + Zub
1.7 DTI	55	06/03→06/10		→ 34999999; Scheibenbremse;	1	24.3727-0780.2 580780	L= 1.610 L2= 1.610 + Zub
1.8 i 16V	92	05/03→06/10					
1.7 CDTi	74	09/03→08/05		44000001→; Scheibenbremse;	1	24.3727-0779.2 580779	L= 1.615 L2= 1.615 + Zub
				→ 34999999; Scheibenbremse;	1	24.3727-0780.2 580780	L= 1.610 L2= 1.610 + Zub
VAUXHALL - MOKKA / MOKKA X (J13) 06/12→							
Seilzug, Feststellbremse							
1.4	103	04/13→		→ HB999999 / H4999999;	1	24.3727-3502.2 583502	L= 1.885 L2= 1.918
1.4 4x4	103 -	06/12→					
	112						
1.6	85	06/12→					
1.6 CDTi	100	01/15→					
1.6 CDTi	81	06/15→					
1.6 CDTi 4x4	100	01/15→					
1.7 CDTi	96	06/12→					
1.7 CDTi 4x4	96	06/12→					
VAUXHALL - MOVANO Mk I (A) Chassis/Cab (X70) 10/98→12/10							
Radbremszylinder							
2.2 DTI	66	09/00→05/10	➡	→ 01/10;		24.3223-1707.3 020435	BDX GG
			➡	→ 01/10;		24.3223-1708.3 020436	BDX GG
2.5 CDTI	73	11/03→12/06	➡			24.3223-1707.3 020435	BDX GG
2.5 DTI	84	01/01→12/06	➡			24.3223-1708.3 020436	BDX GG
2.8 DTI	84	10/98→10/01	➡				
2.5 D	59	10/98→08/02	➡	→ 09/00;		24.3223-1707.3 020435	BDX GG
			➡	→ 09/00;		24.3223-1708.3 020436	BDX GG
→							

















	kw			 	! #		
VAUXHALL - MOVANO Mk I (A) Chassis/Cab (X70) 10/98→12/10							
Zubehörsatz, Bremsbacken							
2.2 DTI	66	09/00→05/10	➡	→ 01/10		03.0137-9240.2 669240	
2.5 CDTI	73	11/03→12/06	➡			03.0137-9240.2 669240	
2.5 DTI	84	01/01→12/06					
2.8 DTI	84	10/98→10/01					
2.5 D	59	10/98→08/02	➡	→ 09/00		03.0137-9240.2 669240	
 Bremstrommel							
2.2 DTI	66	09/00→05/10	➡	→ 01/10		24.0228-0002.1 480159	Ø 320 x 69,5 / 282
2.5 CDTI	73	11/03→12/06	➡			24.0228-0002.1 480159	Ø 320 x 69,5 / 282
2.5 DTI	84	01/01→12/06					
2.8 DTI	84	10/98→10/01					
2.5 D	59	10/98→08/02	➡	→ 09/00		24.0228-0002.1 480159	Ø 320 x 69,5 / 282
 Bremsbackensatz							
2.2 DTI	66	09/00→05/10	➡	→ 01/10		03.0137-0382.2 650382	Ø 280 x 65
2.5 CDTI	73	11/03→12/06	➡			03.0137-0382.2 650382	Ø 280 x 65
2.5 DTI	84	01/01→12/06					
2.8 DTI	84	10/98→10/01					
2.5 D	59	10/98→08/02	➡	→ 09/00		03.0137-0382.2 650382	Ø 280 x 65
 Seilzug, Feststellbremse							
2.2 DTI	66	09/00→05/10		→ 01/10; ⬆	1	24.3727-0762.2 580762	L= 1.175
2.5 CDTI	74	10/06→12/10			2	24.3727-1000.2 581000	L= 1.737
3.0 DTI	100	10/03→05/10		→ 01/10; ⬇		24.3727-1072.2 581072	L= 1.420
2.5 CDTI	88 - 107	08/06→05/10		09/06→ 01/10; ⬆	1	24.3727-0762.2 580762	L= 1.175
				09/06→ 01/10; ⬇	2	24.3727-1000.2 581000	L= 1.737
						24.3727-1072.2 581072	L= 1.420
2.5 CDTI	73	11/03→12/06		⬆	1	24.3727-0762.2 580762	L= 1.175
2.5 DTI	84	01/01→12/06		⬇	2	24.3727-1000.2 581000	L= 1.737
2.8 DTI	84	10/98→10/01				24.3727-1072.2 581072	L= 1.420
2.5 D	59	10/98→08/02		→ 09/00; ⬆	1	24.3727-0762.2 580762	L= 1.175
				→ 09/00; ⬇	2	24.3727-1000.2 581000	L= 1.737
						24.3727-1072.2 581072	L= 1.420
VAUXHALL - MOVANO Mk I (A) Combi (X70) 10/98→05/10							
 Radbremszylinder							
1.9 DTI	60	10/01→05/10	➡	→ 01/10; ☐		24.3223-1707.3 020435	BDX GG
2.2 DTI	66	09/00→05/10	➡	→ 01/10; ☐		24.3223-1708.3 020436	BDX GG
2.5 D	59	10/98→09/00	➡	☐		24.3223-1707.3 020435	BDX GG
2.5 DTI	84	10/01→08/09	➡				
2.8 DTI	84	10/98→10/01	➡	☐		24.3223-1708.3 020436	BDX GG
Zubehörsatz, Bremsbacken							
1.9 DTI	60	10/01→05/10	➡	→ 01/10		03.0137-9240.2 669240	
2.2 DTI	66	09/00→05/10	➡				
2.5 D	59	10/98→09/00	➡			03.0137-9240.2 669240	
2.5 DTI	84	10/01→08/09					
2.8 DTI	84	10/98→10/01					
 Bremstrommel							
1.9 DTI	60	10/01→05/10	➡	→ 01/10		24.0228-0002.1 480159	Ø 320 x 69,5 / 282
2.2 DTI	66	09/00→05/10	➡				
2.5 D	59	10/98→09/00	➡			24.0228-0002.1 480159	Ø 320 x 69,5 / 282
2.5 DTI	84	10/01→08/09					
2.8 DTI	84	10/98→10/01					
 Bremsbackensatz							
1.9 DTI	60	10/01→05/10	➡	→ 01/10		03.0137-0382.2 650382	Ø 280 x 65
2.2 DTI	66	09/00→05/10	➡				
2.5 D	59	10/98→09/00	➡			03.0137-0382.2 650382	Ø 280 x 65
2.5 DTI	84	10/01→08/09					
2.8 DTI	84	10/98→10/01					
 Seilzug, Feststellbremse							
1.9 DTI	60	10/01→05/10		→ 01/10; ⬆	1	24.3727-0762.2 580762	L= 1.175
2.2 DTI	66	09/00→05/10			2	24.3727-1000.2 581000	L= 1.737
3.0 DTI	100	10/03→05/10		→ 01/10; ⬇		24.3727-1072.2 581072	L= 1.420
→							












	kW				! #		
VAUXHALL - MOVANO Mk I (A) Combi (X70) 10/98→05/10							
Seilzug, Feststellbremse							
2.5 CDTI	74 - 88	10/01→08/09		09/06→;	1	24.3727-0762.2 580762	L= 1.175
				09/06→;	2	24.3727-1000.2 581000 24.3727-1072.2 581072	L= 1.737 L= 1.420
2.5 CDTI	107	08/06→05/10		09/06→ 01/10;	1	24.3727-0762.2 580762	L= 1.175
				09/06→ 01/10;	2	24.3727-1000.2 581000 24.3727-1072.2 581072	L= 1.737 L= 1.420
2.5 D	59	10/98→09/00			1	24.3727-0762.2 580762	L= 1.175
2.5 DTI	84	10/01→08/09			2	24.3727-1000.2 581000	L= 1.737
2.8 DTI	84	10/98→10/01				24.3727-1072.2 581072	L= 1.420
VAUXHALL - MOVANO Mk I (A) Van (X70) 10/98→12/10							
Radbremszylinder							
1.9 DTI	60	10/01→05/10		→ 01/10;		24.3223-1707.3 020435	BDX GG
2.2 DTI	66	09/00→05/10					
2.5 DTI	84	10/01→05/10		→ 01/10;		24.3223-1708.3 020436	BDX GG
2.5	73	11/03→12/06				24.3223-1707.3 020435	BDX GG
2.5 D	59	10/98→09/00					
2.8 TDI	84	10/98→10/01				24.3223-1708.3 020436	BDX GG
Zubehörsatz, Bremsbacken							
1.9 DTI	60	10/01→05/10		→ 01/10		03.0137-9240.2 669240	
2.2 DTI	66	09/00→05/10					
2.5 DTI	84	10/01→05/10					
2.5	73	11/03→12/06				03.0137-9240.2 669240	
2.5 D	59	10/98→09/00					
2.8 TDI	84	10/98→10/01					
Bremstrommel							
1.9 DTI	60	10/01→05/10		→ 01/10		24.0228-0002.1 480159	Ø 320 x 69,5 / 282
2.2 DTI	66	09/00→05/10					
2.5 DTI	84	10/01→05/10					
2.5	73	11/03→12/06				24.0228-0002.1 480159	Ø 320 x 69,5 / 282
2.5 D	59	10/98→09/00					
2.8 TDI	84	10/98→10/01					
Bremsbackensatz							
1.9 DTI	60	10/01→05/10		→ 01/10		03.0137-0382.2 650382	Ø 280 x 65
2.2 DTI	66	09/00→05/10					
2.5 DTI	84	10/01→05/10					
2.5	73	11/03→12/06				03.0137-0382.2 650382	Ø 280 x 65
2.5 D	59	10/98→09/00					
2.8 TDI	84	10/98→10/01					
Seilzug, Feststellbremse							
1.9 DTI	60	10/01→05/10		→ 01/10;	1	24.3727-0762.2 580762	L= 1.175
2.2 DTI	66	09/00→05/10			2	24.3727-1000.2 581000	L= 1.737
2.5 CDTI	74	10/06→12/10		→ 01/10;		24.3727-1072.2 581072	L= 1.420
2.5 DTI	84	10/01→05/10					
3.0 DTI	100	10/03→05/10					
2.5	73	11/03→12/06			1	24.3727-0762.2 580762	L= 1.175
2.5 D	59	10/98→09/00			2	24.3727-1000.2 581000	L= 1.737
2.8 TDI	84	10/98→10/01				24.3727-1072.2 581072	L= 1.420
2.5 CDTI	88 - 107	08/06→05/10		09/06→ 01/10;	1	24.3727-0762.2 580762	L= 1.175
				09/06→ 01/10;	2	24.3727-1000.2 581000 24.3727-1072.2 581072	L= 1.737 L= 1.420
VAUXHALL - MOVANO Mk II (B) Chassis/Cab (X62) 05/10→							
Seilzug, Feststellbremse							
2.3 CDTI FWD	74 - 132	05/10→		für verkürzten Radstand; Scheibenbremse; für Variant Code: EV0 / FV0;	2	24.3727-3602.2 583602	L= 1.730
				mittlerer Radstand / für verlängerten Radstand;	1	24.3727-3606.2 583606	L= 1.032
				für verkürzten Radstand;	1	24.3727-3607.2 583607	L= 1.086
2.3 CDTI RWD	74 - 110	05/10→		für Fahrzeuge mit Einfachbereifung hinten; Scheibenbremse;	2	24.3727-3603.2 583603	L= 1.555
				RWD; für Fahrzeuge mit Doppelbereifung hinten; Scheibenbremse;	2	24.3727-3605.2 583605	L= 1.490
				mittlerer Radstand / für verlängerten Radstand;	1	24.3727-3606.2 583606	L= 1.032
				für verkürzten Radstand;	1	24.3727-3607.2 583607	L= 1.086
→							











	kw					! #		
VAUXHALL - MOVANO Mk II (B) Chassis/Cab (X62) 05/10→								
 Seilzug, Feststellbremse								
2.3 CDTI RWD	100 - 120	07/10→		für Fahrzeuge mit Einfachbereifung hinten; Scheibenbremse; 	2	24.3727-3603.2	583603	L= 1.555
				für Fahrzeuge mit Doppelbereifung hinten; Scheibenbremse; 	2	24.3727-3605.2	583605	L= 1.490
				mittlerer Radstand / für verlängerten Radstand; 	1	24.3727-3606.2	583606	L= 1.032
				für verkürzten Radstand; 	1	24.3727-3607.2	583607	L= 1.086
2.3 CDTI RWD	96	10/16→		für Fahrzeuge mit Einfachbereifung hinten; Scheibenbremse; 	2	24.3727-3603.2	583603	L= 1.555
				11/16→; für Fahrzeuge mit Doppelbereifung hinten; Scheibenbremse; 	2	24.3727-3605.2	583605	L= 1.490
				mittlerer Radstand / für verlängerten Radstand; 	1	24.3727-3606.2	583606	L= 1.032
				für verkürzten Radstand; 	1	24.3727-3607.2	583607	L= 1.086
VAUXHALL - MOVANO Mk II (B) Combi (X62) 05/10→								
 Seilzug, Feststellbremse								
2.3 CDTI FWD	74 - 125	05/10→		für verkürzten Radstand; Scheibenbremse; für Variant Code: EV0 / FV0; 	2	24.3727-3602.2	583602	L= 1.730
				mittlerer Radstand / für verlängerten Radstand; 	1	24.3727-3606.2	583606	L= 1.032
				für verkürzten Radstand; 	1	24.3727-3607.2	583607	L= 1.086
VAUXHALL - MOVANO Mk II (B) VAN (X62) 05/10→								
 Seilzug, Feststellbremse								
2.3 CDTI FWD	74 - 132	05/10→		für verkürzten Radstand; Scheibenbremse; für Variant Code: EV0 / FV0; 	2	24.3727-3602.2	583602	L= 1.730
				mittlerer Radstand / für verlängerten Radstand; 	1	24.3727-3606.2	583606	L= 1.032
				für verkürzten Radstand; 	1	24.3727-3607.2	583607	L= 1.086
2.3 CDTI RWD	74 - 92	05/10→		für Fahrzeuge mit Einfachbereifung hinten; Scheibenbremse; 	2	24.3727-3603.2	583603	L= 1.555
				RWD; für Fahrzeuge mit Doppelbereifung hinten; Scheibenbremse; 	2	24.3727-3605.2	583605	L= 1.490
				mittlerer Radstand / für verlängerten Radstand; 	1	24.3727-3606.2	583606	L= 1.032
				für verkürzten Radstand; 	1	24.3727-3607.2	583607	L= 1.086
2.3 CDTI RWD	96	10/16→		für Fahrzeuge mit Einfachbereifung hinten; Scheibenbremse; 	2	24.3727-3603.2	583603	L= 1.555
				11/16→; für Fahrzeuge mit Doppelbereifung hinten; Scheibenbremse; 	2	24.3727-3605.2	583605	L= 1.490
				mittlerer Radstand / für verlängerten Radstand; 	1	24.3727-3606.2	583606	L= 1.032
				für verkürzten Radstand; 	1	24.3727-3607.2	583607	L= 1.086
2.3 CDTI RWD	100 - 120	05/10→		für Fahrzeuge mit Einfachbereifung hinten; Scheibenbremse; 	2	24.3727-3603.2	583603	L= 1.555
				für Fahrzeuge mit Doppelbereifung hinten; Scheibenbremse; 	2	24.3727-3605.2	583605	L= 1.490
				mittlerer Radstand / für verlängerten Radstand; 	1	24.3727-3606.2	583606	L= 1.032
				für verkürzten Radstand; 	1	24.3727-3607.2	583607	L= 1.086
VAUXHALL - OMEGA (B) Kombi (V94) 12/93→06/03								
 Bremssackensatz, Feststellbremse								
2.0	85	03/94→09/99	➡	V1169751→		03.0137-0172.2	650172	Ø 160 x 25
2.5 TD	96	04/94→07/01	➡	→ V1169750		03.0137-0172.2	650172	Ø 160 x 25
2.5 V6	125	03/94→09/00	➡					
3.0 V6	155	07/94→07/00	➡					
2.0 16V	100	03/94→07/01	➡	V1169751→; → 09/99		03.0137-0172.2	650172	Ø 160 x 25
			➡	→ V1169750		03.0137-0172.2	650172	Ø 160 x 25
2.0 DTI 16V	74	01/98→09/00	➡	V1169751→; → 08/00		03.0137-0172.2	650172	Ø 160 x 25
2.0 Dualfuel	100	01/99→07/01	➡			03.0137-0172.2	650172	Ø 160 x 25
3.2 V6	160	02/01→06/03	➡					
2.2 16V	106	02/94→06/03	➡	V1169751→		03.0137-0172.2	650172	Ø 160 x 25
2.2 DTI 16V	88	08/00→06/03	➡					
2.6 V6	132	08/00→06/03	➡					
Zubehörsatz, Feststellbremsbacken								
2.0	85	03/94→09/99	➡	→ V1169750		03.0137-9092.2	669092	
→								










	kw			 	! #		
VAUXHALL - OMEGA (B) Kombi (V94) 12/93→06/03							
Zubehörsatz, Feststellbremsbacken							
2.0 Dualfuel 2.5 TD 2.5 V6 3.0 V6	100 96 125 155	01/99→07/01 04/94→07/01 03/94→09/00 07/94→07/00	➡	V1169751→		03.0137-9242.2 669242	
2.0 16V	100	03/94→07/01	➡	→ V1169750		03.0137-9092.2 669092	
			➡	V1169751→; → 09/99		03.0137-9242.2 669242	
2.0 DTI 16V	74	01/98→09/00	➡	V1169751→; → 08/00		03.0137-9242.2 669242	
2.2 16V 2.2 DTI 16V 2.6 V6 3.2 V6	106 88 132 160	02/94→06/03 08/00→06/03 08/00→06/03 02/01→06/03	➡	V1169751→		03.0137-9242.2 669242	
 Seilzug, Feststellbremse							
2.0 2.0 Dualfuel 2.5 TD 2.5 V6 3.0 V6 3.2 V6	85 100 96 125 155 160	03/94→09/99 01/99→07/01 04/94→07/01 03/94→09/00 07/94→07/00 02/01→06/03		Scheibenbremse; 	1	24.3727-0725.2 580725	L= 1.550 L2= 1.550 + Zub
2.0 16V	100	03/94→07/01		→ 09/99; Scheibenbremse; 	1	24.3727-0725.2 580725	L= 1.550 L2= 1.550 + Zub
2.0 DTI 16V	74	01/98→09/00		→ 08/00; Scheibenbremse; 	1	24.3727-0725.2 580725	L= 1.550 L2= 1.550 + Zub
2.2 16V	106	02/94→06/03		10/99→; Scheibenbremse; 	1	24.3727-0725.2 580725	L= 1.550 L2= 1.550 + Zub
2.2 DTI 16V 2.6 V6	88 132	08/00→06/03 08/00→06/03		09/00→; Scheibenbremse; 	1	24.3727-0725.2 580725	L= 1.550 L2= 1.550 + Zub
VAUXHALL - OMEGA (B) Stufenheck (V94) 12/93→07/03							
 Bremsbackensatz, Feststellbremse							
2.0 2.5 TD 2.5 V6 3.0 V6	85 96 125 155	03/94→09/99 04/94→07/01 03/94→09/00 04/94→07/00	➡	V1169751→		03.0137-0172.2 650172	Ø 160 x 25
2.0 16V	100	03/94→07/01	➡	→ V1169750		03.0137-0172.2 650172	Ø 160 x 25
			➡	V1169751→; → 09/99		03.0137-0172.2 650172	Ø 160 x 25
			➡	→ V1169750		03.0137-0172.2 650172	Ø 160 x 25
2.0 DTI 16V	74	01/98→09/00	➡	V1169751→; → 08/00		03.0137-0172.2 650172	Ø 160 x 25
2.0 Dualfuel 3.2 V6	100 160	05/98→07/01 02/01→07/03	➡			03.0137-0172.2 650172	Ø 160 x 25
2.2 16V 2.2 DTI 16V 2.6 V6	106 88 132	01/94→06/03 08/00→07/03 08/00→07/03	➡	V1169751→		03.0137-0172.2 650172	Ø 160 x 25
Zubehörsatz, Feststellbremsbacken							
2.0 2.0 Dualfuel 2.5 TD 2.5 V6 3.0 V6	85 100 96 125 155	03/94→09/99 05/98→07/01 04/94→07/01 03/94→09/00 04/94→07/00	➡	→ V1169750		03.0137-9092.2 669092	
2.0 16V	100	03/94→07/01	➡	V1169751→		03.0137-9242.2 669242	
			➡	→ V1169750		03.0137-9092.2 669092	
			➡	V1169751→; → 09/99		03.0137-9242.2 669242	
2.0 DTI 16V	74	01/98→09/00	➡	V1169751→; → 08/00		03.0137-9242.2 669242	
2.2 16V 2.2 DTI 16V 2.6 V6 3.2 V6	106 88 132 160	01/94→06/03 08/00→07/03 08/00→07/03 02/01→07/03	➡	V1169751→		03.0137-9242.2 669242	
 Seilzug, Feststellbremse							
2.0 2.0 Dualfuel 2.5 TD 2.5 V6 3.0 V6 3.2 V6	85 100 96 125 155 160	03/94→09/99 05/98→07/01 04/94→07/01 03/94→09/00 04/94→07/00 02/01→07/03		Scheibenbremse; 	1	24.3727-0725.2 580725	L= 1.550 L2= 1.550 + Zub
2.0 16V	100	03/94→07/01		→ 09/99; Scheibenbremse; 	1	24.3727-0725.2 580725	L= 1.550 L2= 1.550 + Zub
2.0 DTI 16V	74	01/98→09/00		→ 08/00; Scheibenbremse; 	1	24.3727-0725.2 580725	L= 1.550 L2= 1.550 + Zub
2.2 16V	106	01/94→06/03		10/99→; Scheibenbremse; 	1	24.3727-0725.2 580725	L= 1.550 L2= 1.550 + Zub
2.2 DTI 16V 2.6 V6	88 132	08/00→07/03 08/00→07/03		09/00→; Scheibenbremse; 	1	24.3727-0725.2 580725	L= 1.550 L2= 1.550 + Zub





























































	kw					! #			
VAUXHALL - SIGNUM (Z03) 03/03→10/08									
 Seilzug, Feststellbremse									
1.9 CDTi 1.9 CDTi 16V 2.0 DTi 2.2 DTi 3.0 CDTi	88 110 74 92 130	04/04→03/08 04/04→03/08 05/03→04/04 05/03→05/08 05/03→05/08			für Fahrzeuge ohne Schlechtwegeausführung; Scheibenbremse; 	1	24.3727-0788.2 580788	L= 1.800 L2= 1.800	
VAUXHALL - TIGRA Mk I (S93) 07/94→12/00									
 Radbremszylinder									
1.4 16V	66	07/94→12/00	➔			2	24.3219-1715.3 020122 24.3219-1767.3 020552	ALU GG	
1.6 16V	78	07/94→12/00	➔	→ 08/98		2	24.3219-1715.3 020122 24.3219-1767.3 020552	ALU GG	
Zubehörsatz, Bremsbacken									
1.4 16V	66	07/94→12/00	➔				03.0137-9166.2 669166		
1.6 16V	78	07/94→12/00	➔	→ 08/98			03.0137-9166.2 669166		
 Bremstrommel									
1.4 16V	66	07/94→12/00	➔	- ABS			24.0220-0012.1 480017 24.0220-0712.2 480208	Ø 228 x 35 / 201 - RLG Ø 228 x 35 / 201 + RLG	
			➔	+ ABS			24.0220-0033.2 480132	Ø 228 x 35 / 201 - RLG / + ABS Ring	
1.6 16V	78	07/94→12/00	➔	→ 08/98; - ABS			24.0220-0012.1 480017 24.0220-0712.2 480208	Ø 228 x 35 / 201 - RLG Ø 228 x 35 / 201 + RLG	
			➔	→ 08/98; + ABS			24.0220-0033.2 480132	Ø 228 x 35 / 201 - RLG / + ABS Ring	
 Bremsbackensatz									
1.4 16V	66	07/94→12/00	➔				03.0137-0266.2 650266 03.0520-1019.3 691019	Ø 200 x 29 + HEB TRW Ø 200 x 29 + RZ / + Zub TopKit	
							03.0525-0010.3 EQ0010	TRW Ø 200 x 29 - RZ / + Zub Easy Quick	
1.6 16V	78	07/94→12/00	➔	→ 08/98			03.0137-0266.2 650266 03.0520-1019.3 691019	Ø 200 x 29 + HEB TRW Ø 200 x 29 + RZ / + Zub TopKit	
								03.0525-0010.3 EQ0010	TRW Ø 200 x 29 - RZ / + Zub Easy Quick
 Seilzug, Feststellbremse									
1.4 16V	66	07/94→12/00			Trommelbremse; <input type="checkbox"/>		24.3727-0743.2 580743	L= 1.373 + Zub	
					Trommelbremse; <input type="checkbox"/>		24.3727-0744.2 580744	L= 1.078 + Zub	
1.6 16V	78	07/94→12/00		→ 08/98	Trommelbremse; <input type="checkbox"/>		24.3727-0743.2 580743	L= 1.373 + Zub	
					Trommelbremse; <input type="checkbox"/>		24.3727-0744.2 580744	L= 1.078 + Zub	
VAUXHALL - TIGRA TwinTop (X04) 06/04→08/09									
 Radbremszylinder									
1.3 CDTi 1.4 1.8	51 66 92	06/04→08/09 06/04→08/09 06/04→08/09	➔			2	24.3219-1715.3 020122	ALU	
Zubehörsatz, Bremsbacken									
1.3 CDTi 1.4 1.8	51 66 92	06/04→08/09 06/04→08/09 06/04→08/09	➔				03.0137-9167.2 669167		
 Bremstrommel									
1.3 CDTi 1.4 1.8	51 66 92	06/04→08/09 06/04→08/09 06/04→08/09	➔				24.0220-0038.1 480162 24.0220-0738.2 480214	Ø 228 x 54 / 201 - RLG / - ABS Ring Ø 228 x 54 / 201 + RLG / - ABS Ring	
 Bremsbackensatz									
1.3 CDTi 1.4 1.8 ➔	51 66 92	06/04→08/09 06/04→08/09 06/04→08/09	➔				03.0137-0396.2 650396 03.0520-5219.3 695219	Ø 200 x 46 + HEB Ø 200 x 46 + RZ / + Zub TopKit	










































	kw					! #		
VAUXHALL - TIGRA TwinTop (X04) 06/04→08/09								
 Seilzug, Feststellbremse								
1.3 CDTI	51	06/04→08/09		Trommelbremse; <input type="checkbox"/>		24.3727-0749.2	580749	L= 832 + Zub
1.4	66	06/04→08/09		Trommelbremse; <input type="checkbox"/>		24.3727-0750.2	580750	L= 1.095 + Zub
1.8	92	06/04→08/09		Scheibenbremse; <input type="checkbox"/>		24.3727-0766.2	580766	L= 1.143
				Scheibenbremse; <input type="checkbox"/>		24.3727-0768.2	580768	L= 1.426
				Trommelbremse; <input checked="" type="checkbox"/>	2	24.3727-0786.2	580786	L= 217
VAUXHALL - VECTRA (B) CC (J96) 08/95→07/03								
 Radbremszylinder								
1.6 i	55	08/95→10/01	➡	09/95→; → W5276825	2	24.3219-1715.3	020122	ALU
						24.3219-1767.3	020552	GG
			➡	09/95→; → W7152258	2	24.3219-1715.3	020122	ALU
						24.3219-1767.3	020552	GG
			➡	09/95→; → W1238518	2	24.3219-1715.3	020122	ALU
						24.3219-1767.3	020552	GG
			➡	W5276826→ W5999999	2	24.3219-1715.3	020122	ALU
			➡	W7154259→ W7999999	2	24.3219-1715.3	020122	ALU
			➡	W1238519→ W1999999	2	24.3219-1715.3	020122	ALU
			➡	X1000001→	2	24.3220-1719.3	020448	ALU
			➡	X5000001→	2	24.3220-1719.3	020448	ALU
			➡	X7000001→	2	24.3220-1719.3	020448	ALU
2.0 Di 16V	60	08/95→10/01	➡	11/96→; → W5276825	2	24.3219-1715.3	020122	ALU
						24.3219-1767.3	020552	GG
			➡	11/96→; → W7152258	2	24.3219-1715.3	020122	ALU
						24.3219-1767.3	020552	GG
			➡	11/96→; → W1238518	2	24.3219-1715.3	020122	ALU
						24.3219-1767.3	020552	GG
			➡	W5276826→ W5999999	2	24.3219-1715.3	020122	ALU
			➡	W7154259→ W7999999	2	24.3219-1715.3	020122	ALU
			➡	W1238519→ W1999999	2	24.3219-1715.3	020122	ALU
			➡	X1000001→	2	24.3220-1719.3	020448	ALU
			➡	X5000001→	2	24.3220-1719.3	020448	ALU
			➡	X7000001→	2	24.3220-1719.3	020448	ALU
Zubehörsatz, Bremsbacken								
1.6 i	55	08/95→10/01	➡	09/95→		03.0137-9215.2	669215	
2.0 Di 16V	60	08/95→10/01	➡	11/96→		03.0137-9215.2	669215	
 Bremstrommel								
1.6 i	55	08/95→10/01	➡	09/95→; → W7999999		24.0223-0013.2	480061	Ø 265 x 50 / 231
			➡	X1000001→		24.0223-0018.2	480136	Ø 265 x 49,3 / 231
2.0 Di 16V	60	08/95→10/01	➡	11/96→; → W7999999		24.0223-0013.2	480061	Ø 265 x 50 / 231
			➡	X1000001→		24.0223-0018.2	480136	Ø 265 x 49,3 / 231
 Bremsbackensatz								
1.6 i	55	08/95→10/01	➡	09/95→		03.0137-0322.2	650322	Ø 230 x 42
			➡	W7154259→ W7999999		03.0520-5719.3	695719	TRW Ø 230 x 42 + RZ / + Zub TopKit
			➡	W5276826→ W5999999		03.0520-5719.3	695719	TRW Ø 230 x 42 + RZ / + Zub TopKit
			➡	W1238519→ W1999999		03.0520-5719.3	695719	TRW Ø 230 x 42 + RZ / + Zub TopKit
			➡	X1000001→		03.0520-7320.3	697320	TRW Ø 230 x 42 + RZ / + Zub TopKit
2.0 Di 16V	60	08/95→10/01	➡	11/96→		03.0137-0322.2	650322	Ø 230 x 42
			➡	W7154259→ W7999999		03.0520-5719.3	695719	TRW Ø 230 x 42 + RZ / + Zub TopKit
			➡	W5276826→ W5999999		03.0520-5719.3	695719	TRW Ø 230 x 42 + RZ / + Zub TopKit
			➡	W1238519→ W1999999		03.0520-5719.3	695719	TRW Ø 230 x 42 + RZ / + Zub TopKit
			➡					

































	kw				! #		
VAUXHALL - VECTRA (B) CC (J96) 08/95→07/03							
 Bremsbackensatz							
2.0 Di 16V	60	08/95→10/01	➔	X1000001→		03.0520-7320.3 697320	TRW Ø 230 x 42 + RZ / + Zub TopKit
 Bremsbackensatz, Feststellbremse							
1.6 i 16V	74	08/95→10/01	➔	09/95→		03.0137-0172.2 650172	Ø 160 x 25
1.8 Dualfuel 1.8 i 16V 2.2 i 16V 2.6 i V6	92 92 108 125	09/00→07/03 09/00→07/03 09/00→07/03 09/00→07/03	➔	→ 04/02		03.0137-0172.2 650172	Ø 160 x 25
1.8 i 16V 2.0 DTi 16V 2.0 Dualfuel 2.0 i 16V 2.5 i GSi 2.5 i V6	85 74 100 100 143 125	09/95→09/00 06/97→10/01 08/98→01/01 10/95→01/01 03/98→07/00 09/95→08/00	➔			03.0137-0172.2 650172	Ø 160 x 25
2.2 DTi 16V	92	08/95→10/01	➔	09/00→		03.0137-0172.2 650172	Ø 160 x 25
Zubehörsatz, Feststellbremsbacken							
1.6 i 16V	74	08/95→10/01	➔	09/95→		03.0137-9243.2 669243	
1.8 Dualfuel 1.8 i 16V 2.2 i 16V 2.6 i V6	92 92 108 125	09/00→07/03 09/00→07/03 09/00→07/03 09/00→07/03	➔	→ 04/02		03.0137-9243.2 669243	
1.8 i 16V 2.0 DTi 16V 2.0 Dualfuel 2.0 i 16V 2.5 i GSi 2.5 i V6	85 74 100 100 143 125	09/95→09/00 06/97→10/01 08/98→01/01 10/95→01/01 03/98→07/00 09/95→08/00	➔			03.0137-9243.2 669243	
2.2 DTi 16V	92	08/95→10/01	➔	09/00→		03.0137-9243.2 669243	
 Seilzug, Feststellbremse							
1.6 i	55	08/95→10/01		09/95→; Trommelbremse; ⬆	1	24.3727-0748.2 580748	L= 279 + Zub
				09/95→; Trommelbremse; ⬇	1	24.3727-0751.2 580751	L= 1.455 L2= 1.455 + Zub
1.6 i 16V	74	08/95→10/01		09/95→; Scheibenbremse; ⬆	1	24.3727-0748.2 580748	L= 279 + Zub
				09/95→; Scheibenbremse; ⬇	1	24.3727-0751.2 580751	L= 1.455 L2= 1.455 + Zub
				09/95→; Scheibenbremse; ⬇	2	24.3727-0754.2 580754	L= 128 + Zub
1.8 Dualfuel 1.8 i 16V 2.2 i 16V 2.6 i V6	92 92 108 125	09/00→07/03 09/00→07/03 09/00→07/03 09/00→07/03		→ 04/02; Scheibenbremse; ⬆	1	24.3727-0748.2 580748	L= 279 + Zub
				→ 04/02; Scheibenbremse; ⬇	1	24.3727-0751.2 580751	L= 1.455 L2= 1.455 + Zub
				→ 04/02; Scheibenbremse; ⬇	2	24.3727-0754.2 580754	L= 128 + Zub
1.8 i 16V 2.0 DTi 16V 2.0 Dualfuel 2.0 i 16V 2.5 i GSi 2.5 i V6	85 74 100 100 143 125	09/95→09/00 06/97→10/01 08/98→01/01 10/95→01/01 03/98→07/00 09/95→08/00		Scheibenbremse; ⬆	1	24.3727-0748.2 580748	L= 279 + Zub
				Scheibenbremse; ⬇	1	24.3727-0751.2 580751	L= 1.455 L2= 1.455 + Zub
				Scheibenbremse; ⬇	2	24.3727-0754.2 580754	L= 128 + Zub
2.0 Di 16V	60	08/95→10/01		11/96→; Trommelbremse; ⬆	1	24.3727-0748.2 580748	L= 279 + Zub
				11/96→; Trommelbremse; ⬇	1	24.3727-0751.2 580751	L= 1.455 L2= 1.455 + Zub
				11/96→; Trommelbremse; ⬇	2	24.3727-0760.2 580760	L= 220
2.2 DTi 16V	92	08/95→10/01		09/00→; Scheibenbremse; ⬆	1	24.3727-0748.2 580748	L= 279 + Zub
				09/00→; Scheibenbremse; ⬇	1	24.3727-0751.2 580751	L= 1.455 L2= 1.455 + Zub
				09/00→; Scheibenbremse; ⬇	2	24.3727-0754.2 580754	L= 128 + Zub
VAUXHALL - VECTRA (B) Kombi (J96) 08/95→03/02							
 Bremsbackensatz, Feststellbremse							
1.8 Dualfuel 1.8 i 16V	92 85 - 92	09/00→03/02 09/96→03/02	➔			03.0137-0172.2 650172	Ø 160 x 25
2.0 Dualfuel 2.0 i 16V 2.5 i GSi 2.5 i V6 2.6 i V6	100 100 143 125 125	10/98→01/01 10/95→01/01 05/98→09/99 11/96→08/00 09/00→03/02					
2.0 DI 16V	60	08/95→10/01	➔	11/96→		03.0137-0172.2 650172	Ø 160 x 25
2.0 DTi 16V	74	08/95→10/01	➔	06/97→		03.0137-0172.2 650172	Ø 160 x 25
2.2 DTi 16V 2.2 i 16V	92 108	08/95→10/01 08/95→10/01	➔	09/00→		03.0137-0172.2 650172	Ø 160 x 25
Zubehörsatz, Feststellbremsbacken							
1.8 Dualfuel →	92	09/00→03/02	➔			03.0137-9243.2 669243	















































	kw			 	! #		
VAUXHALL - VECTRA (B) Kombi (J96) 08/95→03/02							
Zubehörsatz, Feststellbremsbacken							
1.8 i 16V	85 - 92	09/96→03/02	➡			03.0137-9243.2	669243
2.0 Dualfuel	100	10/98→01/01					
2.0 i 16V	100	10/95→01/01					
2.5 i GSi	143	05/98→09/99					
2.5 i V6	125	11/96→08/00					
2.6 i V6	125	09/00→03/02					
2.0 DI 16V	60	08/95→10/01	➡	11/96→		03.0137-9243.2	669243
2.0 DTI 16V	74	08/95→10/01	➡	06/97→		03.0137-9243.2	669243
2.2 DTI 16V	92	08/95→10/01	➡	09/00→		03.0137-9243.2	669243
2.2 i 16V	108	08/95→10/01					
 Seilzug, Feststellbremse							
1.8 Dualfuel	92	09/00→03/02		Scheibenbremse; ⬆	1	24.3727-0748.2	580748 L= 279 + Zub
1.8 i 16V	85 - 92	09/96→03/02		Scheibenbremse; ▣	1	24.3727-0751.2	580751 L= 1.455 L2= 1.455 + Zub
2.0 Dualfuel	100	10/98→01/01		Scheibenbremse; ⬇	2	24.3727-0754.2	580754 L= 128 + Zub
2.0 i 16V	100	10/95→01/01					
2.5 i GSi	143	05/98→09/99					
2.5 i V6	125	11/96→08/00					
2.6 i V6	125	09/00→03/02					
2.0 DI 16V	60	08/95→10/01		11/96→; Scheibenbremse; ⬆	1	24.3727-0748.2	580748 L= 279 + Zub
				11/96→; Scheibenbremse; ▣	1	24.3727-0751.2	580751 L= 1.455 L2= 1.455 + Zub
				11/96→; Scheibenbremse; ⬇	2	24.3727-0754.2	580754 L= 128 + Zub
2.0 DTI 16V	74	08/95→10/01		06/97→; Scheibenbremse; ⬆	1	24.3727-0748.2	580748 L= 279 + Zub
				06/97→; Scheibenbremse; ▣	1	24.3727-0751.2	580751 L= 1.455 L2= 1.455 + Zub
				06/97→; Scheibenbremse; ⬇	2	24.3727-0754.2	580754 L= 128 + Zub
2.2 DTI 16V	92	08/95→10/01		09/00→; Scheibenbremse; ⬆	1	24.3727-0748.2	580748 L= 279 + Zub
2.2 i 16V	108	08/95→10/01		09/00→; Scheibenbremse; ▣	1	24.3727-0751.2	580751 L= 1.455 L2= 1.455 + Zub
				09/00→; Scheibenbremse; ⬇	2	24.3727-0754.2	580754 L= 128 + Zub
VAUXHALL - VECTRA (B) Stufenheck (J96) 08/95→03/02							
 Radbremszylinder							
1.6 i	55	08/95→10/01	➡	09/95→; → W5276825	2	24.3219-1715.3	020122 ALU
						24.3219-1767.3	020552 GG
			➡	09/95→; → W7152258	2	24.3219-1715.3	020122 ALU
						24.3219-1767.3	020552 GG
			➡	09/95→; → W1238518	2	24.3219-1715.3	020122 ALU
						24.3219-1767.3	020552 GG
			➡	W5276826→ W5999999	2	24.3219-1715.3	020122 ALU
			➡	W7154259→ W7999999	2	24.3219-1715.3	020122 ALU
			➡	W1238519→ W1999999	2	24.3219-1715.3	020122 ALU
			➡	X1000001→	2	24.3220-1719.3	020448 ALU
			➡	X5000001→	2	24.3220-1719.3	020448 ALU
			➡	X7000001→	2	24.3220-1719.3	020448 ALU
2.0 DI 16V	60	08/95→10/01	➡	11/96→; → W5276825	2	24.3219-1715.3	020122 ALU
						24.3219-1767.3	020552 GG
			➡	11/96→; → W7152258	2	24.3219-1715.3	020122 ALU
						24.3219-1767.3	020552 GG
			➡	11/96→; → W1238518	2	24.3219-1715.3	020122 ALU
						24.3219-1767.3	020552 GG
			➡	W5276826→ W5999999	2	24.3219-1715.3	020122 ALU
			➡	W7154259→ W7999999	2	24.3219-1715.3	020122 ALU
			➡	W1238519→ W1999999	2	24.3219-1715.3	020122 ALU
			➡	X1000001→	2	24.3220-1719.3	020448 ALU
			➡	X5000001→	2	24.3220-1719.3	020448 ALU
			➡	X7000001→	2	24.3220-1719.3	020448 ALU
Zubehörsatz, Bremsbacken							
1.6 i	55	08/95→10/01	➡	09/95→		03.0137-9215.2	669215
2.0 DI 16V	60	08/95→10/01	➡	11/96→		03.0137-9215.2	669215
→							






























	kw			 	! #		
VAUXHALL - VECTRA (B) Stufenheck (J96) 08/95→03/02							
 Bremstrommel							
1.6 i	55	08/95→10/01	➡	09/95→; → W7999999		24.0223-0013.2 480061	Ø 265 x 50 / 231
			➡	X1000001→		24.0223-0018.2 480136	Ø 265 x 49,3 / 231
2.0 DI 16V	60	08/95→10/01	➡	11/96→; → W7999999		24.0223-0013.2 480061	Ø 265 x 50 / 231
			➡	X1000001→		24.0223-0018.2 480136	Ø 265 x 49,3 / 231
 Bremsbackensatz							
1.6 i	55	08/95→10/01	➡	09/95→		03.0137-0322.2 650322	Ø 230 x 42
			➡	W1238519→ W1999999		03.0520-5719.3 695719	TRW Ø 230 x 42 + RZ / + Zub TopKit
			➡	W7154259→ W7999999		03.0520-5719.3 695719	TRW Ø 230 x 42 + RZ / + Zub TopKit
			➡	W5276826→ W5999999		03.0520-5719.3 695719	TRW Ø 230 x 42 + RZ / + Zub TopKit
			➡	X1000001→		03.0520-7320.3 697320	TRW Ø 230 x 42 + RZ / + Zub TopKit
2.0 DI 16V	60	08/95→10/01	➡	11/96→		03.0137-0322.2 650322	Ø 230 x 42
			➡	W1238519→ W1999999		03.0520-5719.3 695719	TRW Ø 230 x 42 + RZ / + Zub TopKit
			➡	W7154259→ W7999999		03.0520-5719.3 695719	TRW Ø 230 x 42 + RZ / + Zub TopKit
			➡	W5276826→ W5999999		03.0520-5719.3 695719	TRW Ø 230 x 42 + RZ / + Zub TopKit
			➡	X1000001→		03.0520-7320.3 697320	TRW Ø 230 x 42 + RZ / + Zub TopKit
 Bremsbackensatz, Feststellbremse							
1.6 i 16V	74	08/95→10/01	➡	09/95→		03.0137-0172.2 650172	Ø 160 x 25
1.8 Dualfuel 1.8 i 16V	92 85 - 92	09/00→03/02 10/95→03/02	➡			03.0137-0172.2 650172	Ø 160 x 25
2.0 Dualfuel 2.0 i 16V 2.5 i GSi 2.5 i V6 2.6 i V6	100 100 143 125 125	05/98→01/01 10/95→01/01 03/98→07/00 09/95→08/00 09/00→03/02					
2.0 DTI 16V	74	08/95→10/01	➡	06/97→		03.0137-0172.2 650172	Ø 160 x 25
2.2 DTI 16V 2.2 i 16V	92 108	08/95→10/01 08/95→10/01	➡	09/00→		03.0137-0172.2 650172	Ø 160 x 25
Zubehörsatz, Feststellbremsbacken							
1.6 i 16V	74	08/95→10/01	➡	09/95→		03.0137-9243.2 669243	
1.8 Dualfuel 1.8 i 16V	92 85 - 92	09/00→03/02 10/95→03/02	➡			03.0137-9243.2 669243	
2.0 Dualfuel 2.0 i 16V 2.5 i GSi 2.5 i V6 2.6 i V6	100 100 143 125 125	05/98→01/01 10/95→01/01 03/98→07/00 09/95→08/00 09/00→03/02					
2.0 DTI 16V	74	08/95→10/01	➡	06/97→		03.0137-9243.2 669243	
2.2 DTI 16V 2.2 i 16V	92 108	08/95→10/01 08/95→10/01	➡	09/00→		03.0137-9243.2 669243	
 Seilzug, Feststellbremse							
1.6 i	55	08/95→10/01		09/95→; Trommelbremse; 	1	24.3727-0748.2 580748	L= 279 + Zub
				09/95→; Trommelbremse; 	1	24.3727-0751.2 580751	L= 1.455 L2= 1.455 + Zub
1.6 i 16V	74	08/95→10/01		09/95→; Scheibenbremse; 	1	24.3727-0748.2 580748	L= 279 + Zub
				09/95→; Scheibenbremse; 	1	24.3727-0751.2 580751	L= 1.455 L2= 1.455 + Zub
				09/95→; Scheibenbremse; 	2	24.3727-0754.2 580754	L= 128 + Zub
1.8 Dualfuel 1.8 i 16V	92 85 - 92	09/00→03/02 10/95→03/02		Scheibenbremse; 	1	24.3727-0748.2 580748	L= 279 + Zub
				Scheibenbremse; 	1	24.3727-0751.2 580751	L= 1.455 L2= 1.455 + Zub
2.0 Dualfuel 2.0 i 16V 2.5 i GSi 2.5 i V6 2.6 i V6	100 100 143 125 125	05/98→01/01 10/95→01/01 03/98→07/00 09/95→08/00 09/00→03/02		Scheibenbremse; 	2	24.3727-0754.2 580754	L= 128 + Zub
2.0 DI 16V	60	08/95→10/01		11/96→; Trommelbremse; 	1	24.3727-0748.2 580748	L= 279 + Zub
				11/96→; Trommelbremse; 	1	24.3727-0751.2 580751	L= 1.455 L2= 1.455 + Zub
→							











	kw					! #		
VAUXHALL - VECTRA (B) Stufenheck (J96) 08/95→03/02								
 Seilzug, Feststellbremse								
2.0 DI 16V	60	08/95→10/01			11/96→; Trommelbremse; 	2	24.3727-0760.2 580760	L= 220
2.0 DTI 16V	74	08/95→10/01			06/97→; Scheibenbremse; 	1	24.3727-0748.2 580748	L= 279 + Zub
					06/97→; Scheibenbremse; 	1	24.3727-0751.2 580751	L= 1.455 L2= 1.455 + Zub
					06/97→; Scheibenbremse; 	2	24.3727-0754.2 580754	L= 128 + Zub
2.2 DTI 16V	92	08/95→10/01			09/00→; Scheibenbremse; 	1	24.3727-0748.2 580748	L= 279 + Zub
2.2 i 16V	108	08/95→10/01			09/00→; Scheibenbremse; 	1	24.3727-0751.2 580751	L= 1.455 L2= 1.455 + Zub
					09/00→; Scheibenbremse; 	2	24.3727-0754.2 580754	L= 128 + Zub
VAUXHALL - VECTRA Mk II (C) (Z02) 01/00→10/08								
 Seilzug, Feststellbremse								
1.8 1.8 16V 1.8 16V Dualfuel 3.2 V6	103 90 90 155	01/06→07/08 04/02→07/08 04/02→07/08 06/03→07/08			für Fahrzeuge ohne Schlechtwegeausführung; Scheibenbremse; 	1	24.3727-0758.2 580758	L= 1.630 L2= 1.573
2.0 16V Turbo	129	01/00→10/08			03/03→; für Fahrzeuge ohne Schlechtwegeausführung; Scheibenbremse; 	1	24.3727-0758.2 580758	L= 1.630 L2= 1.573
2.2 16V	108	01/02→10/08			04/02→; für Fahrzeuge ohne Schlechtwegeausführung; Scheibenbremse; 	1	24.3727-0758.2 580758	L= 1.630 L2= 1.573
2.2 direct	114	01/02→10/08			10/03→; für Fahrzeuge ohne Schlechtwegeausführung; Scheibenbremse; 	1	24.3727-0758.2 580758	L= 1.630 L2= 1.573
VAUXHALL - VECTRA Mk II (C) CC (Z02) 08/02→05/09								
 Seilzug, Feststellbremse								
1.8 1.8 16V 1.8 16V Dualfuel 2.0 16V Turbo 2.2 16V 2.2 direct 2.8 V6 Turbo 3.2 V6	103 90 90 129 108 114 169 - 188 155	01/06→07/08 08/02→07/08 08/02→07/08 03/03→07/08 08/02→07/08 10/03→08/05 08/05→05/09 08/02→07/08			für Fahrzeuge ohne Schlechtwegeausführung; Scheibenbremse; 	1	24.3727-0758.2 580758	L= 1.630 L2= 1.573
VAUXHALL - VECTRA Mk II (C) Kombi (Z02) 10/03→05/09								
 Seilzug, Feststellbremse								
1.9 CDTI 2.0 DTI 16V 2.2 DTI 16V 3.0 V6 CDTI	88 74 92 130	04/04→07/08 10/03→07/08 10/03→07/08 10/03→08/05			für Fahrzeuge ohne Schlechtwegeausführung; Scheibenbremse; 	1	24.3727-0788.2 580788	L= 1.800 L2= 1.800
1.9 CDTI 16V	110	04/04→05/09			für Fahrzeuge ohne Schlechtwegeausführung; → 10/08; Scheibenbremse; 	1	24.3727-0788.2 580788	L= 1.800 L2= 1.800
VAUXHALL - VIVA (C16) 01/15→03/19								
 Radbremszylinder								
1.0 1.0 LPG	54 - 55 54	01/15→03/19 06/15→03/18				2	24.3220-1759.3 020609	ALU
Zubehörsatz, Bremsbacken								
1.0 1.0 LPG	54 - 55 54	01/15→03/19 06/15→03/18					03.0137-9314.2 669314	
 Bremsbackensatz								
1.0 1.0 LPG	54 - 55 54	01/15→03/19 06/15→03/18					03.0137-0533.2 650533	Ø 200 x 36 + HEB
VAUXHALL - VIVARO A Bus (X83) 08/01→07/14								
 Seilzug, Feststellbremse								
1.9 DI 1.9 DTI 2.0 16V	59 74 88	08/01→12/06 08/01→12/06 08/01→12/06			→ AV606709 / AY606709; für Linkslenker; Kasten/Kombi; für verkürzten Radstand; 	1	24.3727-0796.2 580796	Satz L= 1.245 L2= 498
					→ AV606709 / AY606709; für Linkslenker; Kasten/Kombi; für verlängerten Radstand; 	1	24.3727-0797.2 580797	Satz L= 1.643 L2= 498
							24.3727-1068.2 581068	L= 1.503
							24.3727-1071.2 581071	L= 1.603
2.0 CDTI 2.5 CDTI	66 107	01/06→07/14 01/06→07/14			08/06→; → AV606709 / AY606709; für Linkslenker; Kasten/Kombi; für verkürzten Radstand; 	1	24.3727-0796.2 580796	Satz L= 1.245 L2= 498
								


















	kw			 	! #		
VAUXHALL - VIVARO A Bus (X83) 08/01→07/14							
 Seilzug, Feststellbremse							
2.0 CDTI 2.5 CDTI	66 107	01/06→07/14 01/06→07/14		08/06→; → AV606709 / AY606709; für Linkslenker; Kasten/Kombi; für verlängerten Radstand; 	1	24.3727-0797.2 580797	Satz L= 1.643 L2= 498
				08/06→ 06/14; 		24.3727-1068.2 581068	L= 1.503
				08/06→ 06/14; 		24.3727-1071.2 581071	L= 1.603
2.0 CDTI 2.0 ECOTEC 2.5 DTI	84 86 99	08/06→07/14 08/06→07/14 07/03→07/14		→ AV606709 / AY606709; für Linkslenker; Kasten/Kombi; für verkürzten Radstand; 	1	24.3727-0796.2 580796	Satz L= 1.245 L2= 498
				→ AV606709 / AY606709; für Linkslenker; Kasten/Kombi; für verlängerten Radstand; 	1	24.3727-0797.2 580797	Satz L= 1.643 L2= 498
				→ 06/14; 		24.3727-1068.2 581068	L= 1.503
				→ 06/14; 		24.3727-1071.2 581071	L= 1.603
VAUXHALL - VIVARO A Kasten (X83) 08/01→07/14							
 Seilzug, Feststellbremse							
1.9 DI 1.9 DTI 2.0 16V	59 74 88	08/01→12/06 08/01→12/06 08/01→12/06		für Linkslenker; → AV606709 / AY606709; Kasten/Kombi; für verkürzten Radstand; 	1	24.3727-0796.2 580796	Satz L= 1.245 L2= 498
				für Linkslenker; → AV606709 / AY606709; Kasten/Kombi; für verlängerten Radstand; 	1	24.3727-0797.2 580797	Satz L= 1.643 L2= 498
						24.3727-1068.2 581068	L= 1.503
						24.3727-1071.2 581071	L= 1.603
2.0 CDTI	66	01/06→07/14		08/06→; → AV606709 / AY606709; für Linkslenker; Kasten/Kombi; für verkürzten Radstand; 	1	24.3727-0796.2 580796	Satz L= 1.245 L2= 498
				08/06→; → AV606709 / AY606709; für Linkslenker; Kasten/Kombi; für verlängerten Radstand; 	1	24.3727-0797.2 580797	Satz L= 1.643 L2= 498
				08/06→ 06/14; 		24.3727-1068.2 581068	L= 1.503
				08/06→ 06/14; 		24.3727-1071.2 581071	L= 1.603
2.0 CDTI 2.0 ECOTEC 2.5 CDTI 2.5 DTI	84 86 107 99	08/06→07/14 08/06→07/14 08/06→07/14 07/03→07/14		für Linkslenker; → AV606709 / AY606709; Kasten/Kombi; für verkürzten Radstand; 	1	24.3727-0796.2 580796	Satz L= 1.245 L2= 498
				für Linkslenker; → AV606709 / AY606709; Kasten/Kombi; für verlängerten Radstand; 	1	24.3727-0797.2 580797	Satz L= 1.643 L2= 498
				→ 06/14; 		24.3727-1068.2 581068	L= 1.503
				→ 06/14; 		24.3727-1071.2 581071	L= 1.603
VAUXHALL - VIVARO A Pritsche/Fahrgestell (X83) 04/03→07/14							
 Seilzug, Feststellbremse							
2.0 16V 2.0 CDTI 2.0 ECOTEC 2.5 CDTI	88 84 86 107	04/03→07/14 08/06→07/14 08/06→07/14 08/06→07/14		→ AV606709 / AY606709; für Linkslenker; Kasten/Kombi; für verkürzten Radstand; 	1	24.3727-0796.2 580796	Satz L= 1.245 L2= 498
				→ AV606709 / AY606709; für Linkslenker; Kasten/Kombi; für verlängerten Radstand; 	1	24.3727-0797.2 580797	Satz L= 1.643 L2= 498
				→ 06/14; 		24.3727-1068.2 581068	L= 1.503
				→ 06/14; 		24.3727-1071.2 581071	L= 1.603
2.0 CDTI	66	01/06→07/14		08/06→; → AV606709 / AY606709; für Linkslenker; Kasten/Kombi; für verkürzten Radstand; 	1	24.3727-0796.2 580796	Satz L= 1.245 L2= 498
				08/06→; → AV606709 / AY606709; für Linkslenker; Kasten/Kombi; für verlängerten Radstand; 	1	24.3727-0797.2 580797	Satz L= 1.643 L2= 498
				08/06→ 06/14; 		24.3727-1068.2 581068	L= 1.503
				08/06→ 06/14; 		24.3727-1071.2 581071	L= 1.603
2.5 CDTI	99	04/03→07/06		05/03→; für Linkslenker; → AV606709 / AY606709; Kasten/Kombi; für verkürzten Radstand; 	1	24.3727-0796.2 580796	Satz L= 1.245 L2= 498
				05/03→; für Linkslenker; → AV606709 / AY606709; Kasten/Kombi; für verlängerten Radstand; 	1	24.3727-0797.2 580797	Satz L= 1.643 L2= 498
				05/03→; 		24.3727-1068.2 581068	L= 1.503
				05/03→; 		24.3727-1071.2 581071	L= 1.603















	kw					! #		
VAUXHALL - ZAFIRA A (T98) 11/98→08/05								
 Radbremszylinder								
1.6 16V	74	04/99→08/05	➡	→ 06/05		2	24.3220-1719.3 020448	ALU
1.6 CNG	71	09/01→06/05	➡			2	24.3220-1719.3 020448	ALU
1.6 Dualfuel	74	11/98→08/05	➡	04/99→ 06/05		2	24.3220-1719.3 020448	ALU
Zubehörsatz, Bremsbacken								
1.6 16V	74	04/99→08/05	➡	22000001→; → 06/05			03.0137-9215.2 669215	
			➡	→ 12999999			03.0137-9215.2 669215	
1.6 CNG	71	09/01→06/05	➡	22000001→			03.0137-9215.2 669215	
			➡	→ 12999999			03.0137-9215.2 669215	
1.6 Dualfuel	74	11/98→08/05	➡	04/99→; → 12999999			03.0137-9215.2 669215	
			➡	22000001→; → 06/05			03.0137-9215.2 669215	
 Bremstrommel								
1.6 16V	74	04/99→08/05	➡	→ 06/05			24.0223-0018.2 480136	Ø 265 x 49,3 / 231
1.6 CNG	71	09/01→06/05	➡				24.0223-0018.2 480136	Ø 265 x 49,3 / 231
1.6 Dualfuel	74	11/98→08/05	➡	04/99→ 06/05			24.0223-0018.2 480136	Ø 265 x 49,3 / 231
 Bremsbackensatz								
1.6 16V	74	04/99→08/05	➡	→ 12999999			03.0137-0322.2 650322	Ø 230 x 42
			➡	22000001→; → 06/05			03.0520-7320.3 697320	TRW Ø 230 x 42 + RZ / + Zub TopKit
1.6 CNG	71	09/01→06/05	➡	→ 12999999			03.0137-0322.2 650322	Ø 230 x 42
			➡	22000001→			03.0520-7320.3 697320	TRW Ø 230 x 42 + RZ / + Zub TopKit
1.6 Dualfuel	74	11/98→08/05	➡	04/99→; → 12999999			03.0137-0322.2 650322	Ø 230 x 42
			➡	22000001→; → 06/05			03.0520-7320.3 697320	TRW Ø 230 x 42 + RZ / + Zub TopKit
			➡	22000001→; → 06/05			03.0137-0424.2 650424	Ø 230 x 42 + HEB
			➡	22000001→; → 06/05			03.0137-0424.2 650424	Ø 230 x 42 + HEB
 Seilzug, Feststellbremse								
1.6 16V	74	04/99→08/05		→ 06/05; Trommelbremse; 		2	24.3727-0746.2 580746	L= 182 + Zub
				42000001→; → 06/05; Scheibenbremse; 		1	24.3727-0748.2 580748	L= 279 + Zub
				→ 06/05; Trommelbremse; 		1	24.3727-0748.2 580748	L= 279 + Zub
				→ 1H999999; Scheibenbremse; 		1	24.3727-0748.2 580748	L= 279 + Zub
				→ 22006460; Scheibenbremse; 		1	24.3727-0748.2 580748	L= 279 + Zub
				22006461→ 32999999; Scheibenbremse; 		1	24.3727-0748.2 580748	L= 279 + Zub
				2H000001→ 32999999; Scheibenbremse; 		1	24.3727-0748.2 580748	L= 279 + Zub
				22006461→ 32999999; Scheibenbremse; 		1	24.3727-0756.2 580756	L= 1.680 L2= 1.680 + Zub
				2H000001→ 32999999; Scheibenbremse; 		1	24.3727-0756.2 580756	L= 1.680 L2= 1.680 + Zub
				→ 1H999999; Scheibenbremse; 		1	24.3727-0757.2 580757	L= 1.680 L2= 1.680 + Zub
				→ 22006460; Scheibenbremse; 		1	24.3727-0757.2 580757	L= 1.680 L2= 1.680 + Zub
				42000001→; → 06/05; für Fahrzeuge ohne Schlechtwegeausführung; Scheibenbremse; 		1	24.3727-0784.2 580784	L= 1.677 L2= 1.677 + Zub
1.6 CNG	71	09/01→06/05		Trommelbremse; 		2	24.3727-0746.2 580746	L= 182 + Zub
				42000001→; Scheibenbremse; 		1	24.3727-0748.2 580748	L= 279 + Zub
				Trommelbremse; 		1	24.3727-0748.2 580748	L= 279 + Zub
				→ 1H999999; Scheibenbremse; 		1	24.3727-0748.2 580748	L= 279 + Zub
				→ 22006460; Scheibenbremse; 		1	24.3727-0748.2 580748	L= 279 + Zub
				2H000001→ 32999999; Scheibenbremse; 		1	24.3727-0748.2 580748	L= 279 + Zub
				22006461→ 32999999; Scheibenbremse; 		1	24.3727-0748.2 580748	L= 279 + Zub
				22006461→ 32999999; Scheibenbremse; 		1	24.3727-0756.2 580756	L= 1.680 L2= 1.680 + Zub
				2H000001→ 32999999; Scheibenbremse; 		1	24.3727-0756.2 580756	L= 1.680 L2= 1.680 + Zub


















	kw			 	! #		
VAUXHALL - ZAFIRA A (T98) 11/98→08/05							
Seilzug, Feststellbremse							
1.6 CNG	71	09/01→06/05	→ 22006460; Scheibenbremse; 	1	24.3727-0757.2	580757	L= 1.680 L2= 1.680 + Zub
			→ 1H999999; Scheibenbremse; 	1	24.3727-0757.2	580757	L= 1.680 L2= 1.680 + Zub
			42000001→; für Fahrzeuge ohne Schlechtwegeausführung; Scheibenbremse; 	1	24.3727-0784.2	580784	L= 1.677 L2= 1.677 + Zub
1.6 Dualfuel	74	11/98→08/05	04/99→ 06/05; Trommelbremse; 	2	24.3727-0746.2	580746	L= 182 + Zub
			04/99→; → 22006460; Scheibenbremse; 	1	24.3727-0748.2	580748	L= 279 + Zub
			04/99→ 06/05; Trommelbremse; 	1	24.3727-0748.2	580748	L= 279 + Zub
			04/99→; → 1H999999; Scheibenbremse; 	1	24.3727-0748.2	580748	L= 279 + Zub
			42000001→; → 06/05; Scheibenbremse; 	1	24.3727-0748.2	580748	L= 279 + Zub
			2H000001→ 32999999; Scheibenbremse; 	1	24.3727-0748.2	580748	L= 279 + Zub
			22006461→ 32999999; Scheibenbremse; 	1	24.3727-0748.2	580748	L= 279 + Zub
			2H000001→ 32999999; Scheibenbremse; 	1	24.3727-0756.2	580756	L= 1.680 L2= 1.680 + Zub
			22006461→ 32999999; Scheibenbremse; 	1	24.3727-0756.2	580756	L= 1.680 L2= 1.680 + Zub
			04/99→; → 22006460; Scheibenbremse; 	1	24.3727-0757.2	580757	L= 1.680 L2= 1.680 + Zub
			04/99→; → 1H999999; Scheibenbremse; 	1	24.3727-0757.2	580757	L= 1.680 L2= 1.680 + Zub
42000001→; → 06/05; für Fahrzeuge ohne Schlechtwegeausführung; Scheibenbremse; 	1	24.3727-0784.2	580784	L= 1.677 L2= 1.677 + Zub			
1.8 16V 2.0 2.0 GSI Turbo	85 147 141	05/99→08/00 06/02→06/05 09/01→06/05	→ 1H999999; Scheibenbremse; 	1	24.3727-0748.2	580748	L= 279 + Zub
			42000001→; Scheibenbremse; 	1	24.3727-0748.2	580748	L= 279 + Zub
			→ 22006460; Scheibenbremse; 	1	24.3727-0748.2	580748	L= 279 + Zub
			22006461→ 32999999; Scheibenbremse; 	1	24.3727-0748.2	580748	L= 279 + Zub
			2H000001→ 32999999; Scheibenbremse; 	1	24.3727-0748.2	580748	L= 279 + Zub
			22006461→ 32999999; Scheibenbremse; 	1	24.3727-0756.2	580756	L= 1.680 L2= 1.680 + Zub
			2H000001→ 32999999; Scheibenbremse; 	1	24.3727-0756.2	580756	L= 1.680 L2= 1.680 + Zub
			→ 1H999999; Scheibenbremse; 	1	24.3727-0757.2	580757	L= 1.680 L2= 1.680 + Zub
			→ 22006460; Scheibenbremse; 	1	24.3727-0757.2	580757	L= 1.680 L2= 1.680 + Zub
			42000001→; für Fahrzeuge ohne Schlechtwegeausführung; Scheibenbremse; 	1	24.3727-0784.2	580784	L= 1.677 L2= 1.677 + Zub
1.8 16V 1.8 Dualfuel 2.0 DI 16V	92 92 60	09/00→08/05 09/00→08/05 10/99→08/05	→ 22006460; Scheibenbremse; 	1	24.3727-0748.2	580748	L= 279 + Zub
			42000001→; → 06/05; Scheibenbremse; 	1	24.3727-0748.2	580748	L= 279 + Zub
			→ 1H999999; Scheibenbremse; 	1	24.3727-0748.2	580748	L= 279 + Zub
			2H000001→ 32999999; Scheibenbremse; 	1	24.3727-0748.2	580748	L= 279 + Zub
			22006461→ 32999999; Scheibenbremse; 	1	24.3727-0748.2	580748	L= 279 + Zub
			22006461→ 32999999; Scheibenbremse; 	1	24.3727-0756.2	580756	L= 1.680 L2= 1.680 + Zub
			2H000001→ 32999999; Scheibenbremse; 	1	24.3727-0756.2	580756	L= 1.680 L2= 1.680 + Zub
			→ 1H999999; Scheibenbremse; 	1	24.3727-0757.2	580757	L= 1.680 L2= 1.680 + Zub
			→ 22006460; Scheibenbremse; 	1	24.3727-0757.2	580757	L= 1.680 L2= 1.680 + Zub
			42000001→; → 06/05; für Fahrzeuge ohne Schlechtwegeausführung; Scheibenbremse; 	1	24.3727-0784.2	580784	L= 1.677 L2= 1.677 + Zub
2.0 DTI 16V	74	04/99→08/05	06/00→; → 22006460; Scheibenbremse; 	1	24.3727-0748.2	580748	L= 279 + Zub
			06/00→; → 1H999999; Scheibenbremse; 	1	24.3727-0748.2	580748	L= 279 + Zub
			42000001→; → 06/05; Scheibenbremse; 	1	24.3727-0748.2	580748	L= 279 + Zub
			22006461→ 32999999; Scheibenbremse; 	1	24.3727-0748.2	580748	L= 279 + Zub

	kw				! #			
VAUXHALL - ZAFIRA A (T98) 11/98→08/05								
 Seilzug, Feststellbremse								
2.0 DTI 16V	74	04/99→08/05		2H000001→32999999; Scheibenbremse; 	1	24.3727-0748.2	580748	L= 279 + Zub
				2H000001→32999999; Scheibenbremse; 	1	24.3727-0756.2	580756	L= 1.680 L2= 1.680 + Zub
				22006461→32999999; Scheibenbremse; 	1	24.3727-0756.2	580756	L= 1.680 L2= 1.680 + Zub
				06/00→; → 1H999999; Scheibenbremse; 	1	24.3727-0757.2	580757	L= 1.680 L2= 1.680 + Zub
				06/00→; → 22006460; Scheibenbremse; 	1	24.3727-0757.2	580757	L= 1.680 L2= 1.680 + Zub
				42000001→; → 06/05; für Fahrzeuge ohne Schlechtwegeausführung; Scheibenbremse; 	1	24.3727-0784.2	580784	L= 1.677 L2= 1.677 + Zub
2.2 16V	108	11/98→08/04		42000001→; Scheibenbremse; 	1	24.3727-0748.2	580748	L= 279 + Zub
				09/00→; → 1H999999; Scheibenbremse; 	1	24.3727-0748.2	580748	L= 279 + Zub
				09/00→; → 22006460; Scheibenbremse; 	1	24.3727-0748.2	580748	L= 279 + Zub
				22006461→32999999; Scheibenbremse; 	1	24.3727-0748.2	580748	L= 279 + Zub
				2H000001→32999999; Scheibenbremse; 	1	24.3727-0748.2	580748	L= 279 + Zub
				2H000001→32999999; Scheibenbremse; 	1	24.3727-0756.2	580756	L= 1.680 L2= 1.680 + Zub
				22006461→32999999; Scheibenbremse; 	1	24.3727-0756.2	580756	L= 1.680 L2= 1.680 + Zub
				09/00→; → 22006460; Scheibenbremse; 	1	24.3727-0757.2	580757	L= 1.680 L2= 1.680 + Zub
				09/00→; → 1H999999; Scheibenbremse; 	1	24.3727-0757.2	580757	L= 1.680 L2= 1.680 + Zub
				42000001→; für Fahrzeuge ohne Schlechtwegeausführung; Scheibenbremse; 	1	24.3727-0784.2	580784	L= 1.677 L2= 1.677 + Zub
VAUXHALL - ZAFIRA Mk II (B) (A05) 04/05→11/14								
 Seilzug, Feststellbremse								
1.6	77 - 85	07/05→11/14		Scheibenbremse; 	1	24.3727-0790.2	580790	L= 1.749 L2= 1.774 + Zub
1.7 CDTI	81 - 92	01/08→11/14						
1.9 CDTI	88 - 110	07/05→11/14						
2.0	147 - 176	07/05→11/14						
2.2	110	07/05→11/14						
1.8	88	04/13→11/14		06/13→; Scheibenbremse; 	1	24.3727-0790.2	580790	L= 1.749 L2= 1.774 + Zub
1.8	103	04/05→11/14		07/05→; Scheibenbremse; 	1	24.3727-0790.2	580790	L= 1.749 L2= 1.774 + Zub
VOLVO - C70 I Cabriolet (873) 03/98→10/05								
 Bremsbackensatz, Feststellbremse								
2.0	132	03/98→10/05	➔			03.0137-0260.2	650260	Ø 178 x 25
2.0 T	120 - 166	03/98→10/05						
2.4	125	06/98→10/05						
2.4 T	142 - 147	03/98→10/05						
T5	176 - 180	03/98→10/05						
Zubehörsatz, Feststellbremsbacken								
2.0	132	03/98→10/05	➔			03.0137-9176.2	669176	
2.0 T	120 - 166	03/98→10/05						
2.4	125	06/98→10/05						
2.4 T	142 - 147	03/98→10/05						
T5	176 - 180	03/98→10/05						
VOLVO - C70 I Coupe (872) 03/97→09/02								
 Bremsbackensatz, Feststellbremse								
2.0	132	03/97→09/02	➔			03.0137-0260.2	650260	Ø 178 x 25
2.0 T	120 - 166	03/97→09/02						
➔								

	kw					! #		
VOLVO - C70 I Coupe (872) 03/97→09/02								
 Bremsbackensatz, Feststellbremse								
2.4 2.4 T T-5	121 142 176	03/99→09/02 03/97→09/02 03/97→09/02	➡				03.0137-0260.2 650260	Ø 178 x 25
2.4	125	05/99→09/02	➡	11/99→			03.0137-0260.2 650260	Ø 178 x 25
Zubehörsatz, Feststellbremsbacken								
2.0 2.0 T	132 120 - 166	03/97→09/02 03/97→09/02	➡				03.0137-9176.2 669176	
2.4 2.4 T T-5	121 142 176	03/99→09/02 03/97→09/02 03/97→09/02	➡					
2.4	125	05/99→09/02	➡	11/99→			03.0137-9176.2 669176	
VOLVO - S40 I (644) 07/95→12/04								
 Seilzug, Feststellbremse								
1.6 1.8 1.8 LPG 1.9 DI 1.9 T4 1.9 TD 2.0	77 85 90 70 147 66 103	09/95→08/99 07/95→08/99 03/99→12/04 03/99→07/00 05/97→07/00 07/95→08/99 07/95→08/99		Scheibenbremse; <input type="checkbox"/>			24.3727-1300.2 581300	L= 1.590
				Scheibenbremse; <input type="checkbox"/>			24.3727-1304.2 581304	L= 1.590
1.6 1.8 1.8 i 1.9 DI	80 90 90 75 - 85	03/99→12/03 03/99→12/03 06/01→12/03 07/00→12/03		→ 599999; Scheibenbremse; <input type="checkbox"/>			24.3727-1300.2 581300	L= 1.590
				→ 599999; Scheibenbremse; <input type="checkbox"/>			24.3727-1304.2 581304	L= 1.590
				985262→; Scheibenbremse; <input type="checkbox"/>			24.3727-1314.2 581314	L= 1.620
				600000→ 985261; Scheibenbremse; <input type="checkbox"/>			24.3727-1314.2 581314	L= 1.620
2.0 2.0 D 2.0 T	100 100 120 - 121	07/95→12/03 12/02→06/04 07/00→12/03		985262→; Scheibenbremse; <input type="checkbox"/>			24.3727-1315.2 581315	L= 1.620
				600000→ 985261; Scheibenbremse; <input type="checkbox"/>			24.3727-1315.2 581315	L= 1.620
1.8 i	92	03/98→12/03		→ 599999; Scheibenbremse; <input type="checkbox"/>			24.3727-1300.2 581300	L= 1.590
				→ 599999; Scheibenbremse; <input type="checkbox"/>			24.3727-1304.2 581304	L= 1.590
2.0 T	118	10/97→12/03		→ 07/00; Scheibenbremse; <input type="checkbox"/>			24.3727-1300.2 581300	L= 1.590
				→ 07/00; Scheibenbremse; <input type="checkbox"/>			24.3727-1304.2 581304	L= 1.590
2.0 T4	147	07/00→12/03		→ 599999; Scheibenbremse; <input type="checkbox"/>			24.3727-1300.2 581300	L= 1.590
				→ 599999; Scheibenbremse; <input type="checkbox"/>			24.3727-1304.2 581304	L= 1.590
				895262→; Scheibenbremse; <input type="checkbox"/>			24.3727-1314.2 581314	L= 1.620
				600000→ 985261; Scheibenbremse; <input type="checkbox"/>			24.3727-1314.2 581314	L= 1.620
				895262→; Scheibenbremse; <input type="checkbox"/>			24.3727-1315.2 581315	L= 1.620
				600000→ 985261; Scheibenbremse; <input type="checkbox"/>			24.3727-1315.2 581315	L= 1.620
VOLVO - S60 I (384) 07/00→04/10								
 Bremsbackensatz, Feststellbremse								
2.0 T	132	07/00→04/10	➡	09/01→ 01/09			03.0137-0450.2 650450	Ø 176 x 25
2.4 2.4 T	103 147	07/00→04/10 07/00→04/10	➡	11/00→ 01/09			03.0137-0450.2 650450	Ø 176 x 25
2.4 T5	125 191	11/00→04/10 04/04→04/10	➡	→ 01/09			03.0137-0450.2 650450	Ø 176 x 25
2.4 2.4 CDI 2.4 D T5	132 85 90 195	01/05→10/06 10/03→12/05 05/05→12/06 07/00→09/02	➡				03.0137-0450.2 650450	Ø 176 x 25
2.4 Bifuel	103	07/01→04/10	➡	06/02→ 01/09			03.0137-0450.2 650450	Ø 176 x 25
2.4 D D5	93 136	03/05→04/10 03/05→04/10	➡	09/05→ 01/09			03.0137-0450.2 650450	Ø 176 x 25
2.4 D	96	05/01→04/10	➡	12/01→ 01/09			03.0137-0450.2 650450	Ø 176 x 25
2.4 T AWD	147	06/01→04/10	➡	11/01→ 01/09			03.0137-0450.2 650450	Ø 176 x 25
2.5 T	154	01/03→04/10	➡	02/04→ 01/09			03.0137-0450.2 650450	Ø 176 x 25
2.5 T AWD	154	07/02→04/10	➡	04/04→ 01/09			03.0137-0450.2 650450	Ø 176 x 25
D5	120	01/01→04/10	➡	07/01→ 01/09			03.0137-0450.2 650450	Ø 176 x 25
5 T AWD R 2	221 221	01/03→04/10 01/03→04/10	➡	03/03→ 01/09			03.0137-0450.2 650450	Ø 176 x 25
T5	184	07/00→04/10	➡	08/00→ 04/04			03.0137-0450.2 650450	Ø 176 x 25
Zubehörsatz, Feststellbremsbacken								
2.0 T	132	07/00→04/10	➡	09/01→ 01/09			03.0137-9283.2 669283	
2.4 →	103	07/00→04/10	➡	11/00→ 01/09			03.0137-9283.2 669283	

	kw			 	! #		
VOLVO - S60 I (384) 07/00→04/10							
Zubehörsatz, Feststellbremsbacken							
2.4 T	147	07/00→04/10	➡	11/00→ 01/09		03.0137-9283.2 669283	
2.4 T5	125 191	11/00→04/10 04/04→04/10	➡	→ 01/09		03.0137-9283.2 669283	
2.4 CDI	132	01/05→10/06	➡			03.0137-9283.2 669283	
2.4 D	85	10/03→12/05					
2.4 D T5	90 195	05/05→12/06 07/00→09/02					
2.4 Bifuel	103	07/01→04/10	➡	06/02→ 01/09		03.0137-9283.2 669283	
2.4 D D5	93 136	03/05→04/10 03/05→04/10	➡	09/05→ 01/09		03.0137-9283.2 669283	
2.4 D	96	05/01→04/10	➡	12/01→ 01/09		03.0137-9283.2 669283	
2.4 T AWD	147	06/01→04/10	➡	11/01→ 01/09		03.0137-9283.2 669283	
2.5 T	154	01/03→04/10	➡	02/04→ 01/09		03.0137-9283.2 669283	
2.5 T AWD	154	07/02→04/10	➡	04/04→ 01/09		03.0137-9283.2 669283	
D5	120	01/01→04/10	➡	07/01→ 01/09		03.0137-9283.2 669283	
5 T AWD R 2	221 221	01/03→04/10 01/03→04/10	➡	03/03→ 01/09		03.0137-9283.2 669283	
T5	184	07/00→04/10	➡	08/00→ 04/04		03.0137-9283.2 669283	
 Seilzug, Feststellbremse							
2.0 T	132	07/00→04/10		09/01→ 12/04; Scheibenbremse; 	2	24.3727-1311.2 581311	L= 1.926
2.4	103	07/00→04/10		11/00→ 12/04; Scheibenbremse; 	2	24.3727-1311.2 581311	L= 1.926
2.4 T	147	07/00→04/10					
2.4 T5	125 191	11/00→04/10 04/04→04/10		→ 12/04; Scheibenbremse; 	2	24.3727-1311.2 581311	L= 1.926
2.4 D	96	05/01→04/10		12/01→ 12/04; Scheibenbremse; 	2	24.3727-1311.2 581311	L= 1.926
2.5 T	154	01/03→04/10		02/04→ 12/04; Scheibenbremse; 	2	24.3727-1311.2 581311	L= 1.926
D5	120	01/01→04/10		07/01→ 12/04; Scheibenbremse; 	2	24.3727-1311.2 581311	L= 1.926
T5	184	07/00→04/10		08/00→ 04/04; Scheibenbremse; 	2	24.3727-1311.2 581311	L= 1.926
T5	195	07/00→09/02		Scheibenbremse; 	2	24.3727-1311.2 581311	L= 1.926
VOLVO - S70 (874) 11/96→11/00							
 Bremsbackensatz, Feststellbremse							
2.0	93 - 132	01/97→11/00	➡			03.0137-0260.2 650260	Ø 178 x 25
2.0 Turbo	155 - 166	01/97→11/00					
2.3	195	04/99→09/00					
2.3 Turbo	184	01/97→11/00					
2.4	103 - 125	01/97→11/00					
2.4 AWD	103 - 121	11/96→09/00					
2.4 Bifuel	103 - 106	10/98→11/00					
2.4 Blu-Fuel	103	07/97→09/00					
2.4 T5 AWD	142	11/96→04/99					
2.4 Turbo	142	01/97→11/00					
2.5 TDI	103	01/97→11/00					
2.5 TDi AWD	103	10/99→09/00					
T5	176	01/97→11/00					
2.3	177	11/96→11/00	➡	01/97→		03.0137-0260.2 650260	Ø 178 x 25
2.4 AWD	125	04/99→09/00	➡	→ 05/99		03.0137-0260.2 650260	Ø 178 x 25
Zubehörsatz, Feststellbremsbacken							
2.0	93 - 132	01/97→11/00	➡			03.0137-9176.2 669176	
2.0 Turbo	155 - 166	01/97→11/00					
2.3	195	04/99→09/00					
2.3 Turbo	184	01/97→11/00					
2.4	103 - 125	01/97→11/00					
2.4 AWD	103 - 121	11/96→09/00					
2.4 Bifuel	103 - 106	10/98→11/00					
2.4 Blu-Fuel	103	07/97→09/00					
2.4 T5 AWD	142	11/96→04/99					
2.4 Turbo	142	01/97→11/00					
2.5 TDI	103	01/97→11/00					
2.5 TDi AWD	103	10/99→09/00					
T5	176	01/97→11/00					
➔							

	kw			 	! #		
VOLVO - S70 (874) 11/96→11/00							
Zubehörsatz, Feststellbremsbacken							
2.3	177	11/96→11/00	➡	01/97→		03.0137-9176.2 669176	
2.4 AWD	125	04/99→09/00	➡	→ 05/99		03.0137-9176.2 669176	
 Seilzug, Feststellbremse							
2.0	93 - 132	01/97→11/00		Scheibenbremse; 	2	24.3727-1308.2 581308	L= 1.670
2.0 Turbo	155 - 166	01/97→11/00					
2.3	195	04/99→09/00					
2.3 Turbo	184	01/97→11/00					
2.4	103 - 125	01/97→11/00					
2.4 AWD	103 - 121	11/96→09/00					
2.4 Bifuel	103 - 106	10/98→11/00					
2.4 Blu-Fuel	103	07/97→09/00					
2.4 T5 AWD	142	11/96→04/99					
2.4 Turbo	142	01/97→11/00					
2.5 TDI	103	01/97→11/00					
2.5 TDi AWD T5	103 - 176	10/99→09/00					
2.3	177	11/96→11/00		01/97→; Scheibenbremse; 	2	24.3727-1308.2 581308	L= 1.670
2.4 AWD	125	04/99→09/00		→ 05/99; Scheibenbremse; 	2	24.3727-1308.2 581308	L= 1.670
VOLVO - S80 I (184) 05/98→02/08							
 Bremsbackensatz, Feststellbremse							
2.0	120	06/98→07/06	➡	→ 02/06		03.0137-0450.2 650450	Ø 176 x 25
2.0 T	132 - 166	06/98→07/06					
2.4	103 - 125	01/99→07/06					
2.4 Bifuel	103	09/01→07/06					
2.4 D	96	10/01→07/06					
2.4 T	147	06/00→07/06					
2.5 T AWD	154	07/03→07/06					
2.5 TDI	103	01/99→07/06					
2.9	147 - 150	05/98→07/06					
3.0	144	06/01→07/06					
D5	120	08/01→07/06					
T6	200	06/01→07/06					
2.3 R	195	04/00→08/05	➡			03.0137-0450.2 650450	Ø 176 x 25
T6	200	05/98→12/01					
2.5 T	154	03/03→07/06	➡	07/03→ 02/06		03.0137-0450.2 650450	Ø 176 x 25
T5 AWD	147	04/00→09/03	➡	06/00→		03.0137-0450.2 650450	Ø 176 x 25
Zubehörsatz, Feststellbremsbacken							
2.0	120	06/98→07/06	➡	→ 02/06		03.0137-9283.2 669283	
2.0 T	132 - 166	06/98→07/06					
2.4	103 - 125	01/99→07/06					
2.4 Bifuel	103	09/01→07/06					
2.4 D	96	10/01→07/06					
2.4 T	147	06/00→07/06					
2.5 T AWD	154	07/03→07/06					
2.5 TDI	103	01/99→07/06					
2.9	147 - 150	05/98→07/06					
3.0	144	06/01→07/06					
D5	120	08/01→07/06					
T6	200	06/01→07/06					
2.3 R	195	04/00→08/05	➡			03.0137-9283.2 669283	
T6	200	05/98→12/01					
2.5 T	154	03/03→07/06	➡	07/03→ 02/06		03.0137-9283.2 669283	
T5 AWD	147	04/00→09/03	➡	06/00→		03.0137-9283.2 669283	
 Seilzug, Feststellbremse							
2.0	120	06/98→07/06		→ 02/06; Scheibenbremse; 	2	24.3727-1312.2 581312	L= 1.993
2.0 T	132 - 166	06/98→07/06					
2.4	103 - 125	01/99→07/06					
2.4 D	96	10/01→07/06					
2.4 T	147	06/00→07/06					
2.5 TDI	103	01/99→07/06					
➔							

	kW			 	! #		
VOLVO - S80 I (184) 05/98→02/08							
 Seilzug, Feststellbremse							
2.9	147 - 150	05/98→07/06		→ 02/06; Scheibenbremse; 	2	24.3727-1312.2 581312	L= 1.993
3.0	144	06/01→07/06					
D5	120	08/01→07/06					
T6	200	06/01→07/06					
2.3 R	195	04/00→08/05		Scheibenbremse; 	2	24.3727-1312.2 581312	L= 1.993
T6	200	05/98→12/01					
T5 AWD	147	04/00→09/03		06/00→; Scheibenbremse; 	2	24.3727-1312.2 581312	L= 1.993
VOLVO - S80 II (124) 03/06→12/16							
 Bremsbackensatz, Feststellbremse							
1.6 D DRiVe	80	01/10→12/11	➔			03.0137-0450.2 650450	Ø 176 x 25
1.6 DRiVe	84	06/11→01/14					
2.0	107	01/08→09/12					
2.0 FlexFuel	107	01/08→12/11					
2.0 T	149	01/10→05/11					
2.0 TDi	100	02/08→03/11					
2.4 D	120 - 129	03/06→03/11					
2.5 T	147 - 187	03/06→12/16					
2.5 T FlexFuel	147 - 170	05/08→12/11					
3.2	175 - 179	03/06→12/14					
3.2 AWD	175 - 179	01/07→12/12					
3.2 Flexifuel AWD	177	01/09→03/10					
4.4 V8 AWD	232	03/06→03/12					
D2	85	01/14→12/16					
D3 / D4	120	01/10→12/16					
D5	136 - 158	03/06→04/15					
D5 AWD	136 - 158	01/07→04/15					
T5	162 - 177	10/10→12/16					
T6 AWD	210 - 224	01/07→12/16					
Zubehörsatz, Feststellbremsbacken							
1.6 D DRiVe	80	01/10→12/11	➔			03.0137-9283.2 669283	
1.6 DRiVe	84	06/11→01/14					
2.0	107	01/08→09/12					
2.0 FlexFuel	107	01/08→12/11					
2.0 T	149	01/10→05/11					
2.0 TDi	100	02/08→03/11					
2.4 D	120 - 129	03/06→03/11					
2.5 T	147 - 187	03/06→12/16					
2.5 T FlexFuel	147 - 170	05/08→12/11					
3.2	175 - 179	03/06→12/14					
3.2 AWD	175 - 179	01/07→12/12					
3.2 Flexifuel AWD	177	01/09→03/10					
4.4 V8 AWD	232	03/06→03/12					
D2	85	01/14→12/16					
D3 / D4	120	01/10→12/16					
D5	136 - 158	03/06→04/15					
D5 AWD	136 - 158	01/07→04/15					
T5	162 - 177	10/10→12/16					
T6 AWD	210 - 224	01/07→12/16					
 Seilzug, Feststellbremse							
1.6 D DRiVe	80	01/10→12/11		35707→; 		24.3727-1316.2 581316	L= 756
1.6 DRiVe	84	06/11→01/14					
2.0	107	01/08→09/12		35707→; 		24.3727-1317.2 581317	L= 709
2.0 FlexFuel	107	01/08→12/11		→ 12306; Scheibenbremse; 		24.3727-1318.2 581318	L= 691
2.0 T	149	01/10→05/11					
2.0 TDi	100	02/08→03/11		→ 12306; Scheibenbremse; 		24.3727-1319.2 581319	L= 735
2.4 D	120 - 129	03/06→03/11					
2.5 T	147 - 170	03/06→12/12					
➔							



VOLVO - S80 II (124) 03/06→12/16

Seilzug, Feststellbremse

2.5 T FlexFuel	147 - 170	05/08 → 12/11		35707→; <input type="checkbox"/>	24.3727-1316.2	581316	L= 756
3.2	175 - 179	03/06 → 12/14		35707→; <input type="checkbox"/>	24.3727-1317.2	581317	L= 709
3.2 AWD	175 - 179	01/07 → 12/12		→ 12306; Scheibenbremse; <input type="checkbox"/>	24.3727-1318.2	581318	L= 691
3.2 Flexifuel AWD	177	01/09 → 03/10					
4.4 V8 AWD	232	03/06 → 03/12					
D2	85	01/14 → 12/16					
D3 / D4	120	01/10 → 12/16					
D5	136 - 158	03/06 → 04/15					
D5 AWD	136 - 158	01/07 → 04/15					
T5	162 - 177	10/10 → 12/16					
T6 AWD	210 - 224	01/07 → 12/16					

VOLVO - V40 Kombi (645) 07/95→06/04


















Seilzug, Feststellbremse





















1.6	77	12/95 → 08/99		Scheibenbremse; <input type="checkbox"/>	24.3727-1300.2	581300	L= 1.590
				Scheibenbremse; <input type="checkbox"/>	24.3727-1304.2	581304	L= 1.590
				600000 → 985261; Scheibenbremse; <input type="checkbox"/>	24.3727-1314.2	581314	L= 1.620
				600000 → 985261; Scheibenbremse; <input type="checkbox"/>	24.3727-1315.2	581315	L= 1.620
1.6	80	03/99 → 06/04		→ 599999; Scheibenbremse; <input type="checkbox"/>	24.3727-1300.2	581300	L= 1.590
				→ 599999; Scheibenbremse; <input type="checkbox"/>	24.3727-1304.2	581304	L= 1.590
				985262 →; Scheibenbremse; <input type="checkbox"/>	24.3727-1314.2	581314	L= 1.620
				985262 →; Scheibenbremse; <input type="checkbox"/>	24.3727-1315.2	581315	L= 1.620
1.8	85	07/95 → 08/99		Scheibenbremse; <input type="checkbox"/>	24.3727-1300.2	581300	L= 1.590
1.9 DI	70	03/99 → 07/00			24.3727-1304.2	581304	L= 1.590
1.9 T4	147	05/97 → 07/00		Scheibenbremse; <input type="checkbox"/>			
1.9 TD	66	07/95 → 08/99					
2.0	103	07/95 → 08/99					
2.0 T	118	10/97 → 07/00					
1.8	90	03/99 → 06/04		→ 599999; Scheibenbremse; <input type="checkbox"/>	24.3727-1300.2	581300	L= 1.590
1.8 Bi-Fuel	88	11/99 → 08/03			24.3727-1304.2	581304	L= 1.590
1.8 Blu-Fuel	85	06/01 → 08/03		→ 599999; Scheibenbremse; <input type="checkbox"/>			
1.8 i	90 - 92	03/98 → 06/04		985262 →; Scheibenbremse; <input type="checkbox"/>	24.3727-1314.2	581314	L= 1.620
				600000 → 985261; Scheibenbremse; <input type="checkbox"/>	24.3727-1314.2	581314	L= 1.620
1.8 LPG	90	03/99 → 06/04			24.3727-1315.2	581315	L= 1.620
1.9	127	09/03 → 06/04		985262 →; Scheibenbremse; <input type="checkbox"/>			
1.9 DI	75	07/00 → 06/04		600000 → 985261; Scheibenbremse; <input type="checkbox"/>	24.3727-1315.2	581315	L= 1.620
2.0	100	07/95 → 06/04					
2.0 T	120	06/01 → 06/04					
2.0 T4	147	07/00 → 06/04					
1.9 DI	85	07/00 → 06/04		Scheibenbremse; <input type="checkbox"/>	24.3727-1314.2	581314	L= 1.620
				Scheibenbremse; <input type="checkbox"/>	24.3727-1315.2	581315	L= 1.620
2.0 T	121	07/99 → 06/04		07/00 → 06/01; Scheibenbremse; <input type="checkbox"/>	24.3727-1300.2	581300	L= 1.590
				07/00 → 06/01; Scheibenbremse; <input type="checkbox"/>	24.3727-1304.2	581304	L= 1.590












VOLVO - V70 I (875, 876) 12/95→12/00














Bremsbackensatz, Feststellbremse

2.0	93 - 132	12/95 → 03/00	➡	01/97→	03.0137-0260.2	650260	∅ 178 x 25
2.0 Turbo	155	12/95 → 03/00					
2.3 Turbo	184	12/95 → 03/00					
2.4	106	12/95 → 03/00					
2.5 TDi AWD	103	11/96 → 02/00					
2.0	120	01/97 → 12/00	➡	→ 03/00	03.0137-0260.2	650260	∅ 178 x 25
2.4 Bifuel	103	08/99 → 12/00					
2.0 Turbo	166	11/96 → 12/00	➡	01/97 → 03/00	03.0137-0260.2	650260	∅ 178 x 25
2.3	177	11/96 → 11/00					
2.3 T-5	176	11/96 → 12/00					
2.4	125	12/95 → 05/00					
2.4 Turbo	142	04/96 → 12/00					
2.5 TDI	103	12/95 → 12/00					
2.0 Turbo AWD	166	11/96 → 12/00	➡	01/97 → 03/00	03.0137-0449.2	650449	∅ 178 x 25
2.4 Turbo AWD	142	04/96 → 12/00					
2.3 T-5 AWD	176	01/97 → 12/00	➡	→ 03/00	03.0137-0449.2	650449	∅ 178 x 25
2.4 Turbo AWD	195	03/99 → 12/00					
2.3 T AWD	184	04/97 → 03/00	➡		03.0137-0449.2	650449	∅ 178 x 25
2.4	103	03/99 → 12/00	➡	08/99 → 03/00	03.0137-0260.2	650260	∅ 178 x 25
2.4	121	06/98 → 12/99	➡		03.0137-0260.2	650260	∅ 178 x 25
→							












































	kW			 	! #		
VOLVO - V70 I (875, 876) 12/95→12/00							
 Bremsbackensatz, Feststellbremse							
2.4 AWD	121	06/98→12/99	➡	10/98→05/99		03.0137-0260.2 650260	Ø 178 x 25
2.4 Bifuel	106	05/98→12/99	➡	10/98→08/99		03.0137-0260.2 650260	Ø 178 x 25
Zubehörsatz, Feststellbremsbacken							
2.0	93 - 132	12/95→03/00	➡	01/97→		03.0137-9176.2 669176	
2.0 Turbo	155	12/95→03/00					
2.3 Turbo	184	12/95→03/00					
2.4	106	12/95→03/00					
2.5 TDi AWD	103	11/96→02/00					
2.0	120	01/97→12/00	➡	→ 03/00		03.0137-9176.2 669176	
2.4 Bifuel	103	08/99→12/00					
2.0 Turbo	166	11/96→12/00	➡	01/97→03/00		03.0137-9176.2 669176	
2.3	177	11/96→11/00					
2.3 T-5	176	11/96→12/00					
2.4	125	12/95→05/00					
2.4 Turbo	142	04/96→12/00					
2.5 TDI	103	12/95→12/00					
2.4	103	03/99→12/00	➡	08/99→03/00		03.0137-9176.2 669176	
2.4	121	06/98→12/99	➡			03.0137-9176.2 669176	
2.4 AWD	121	06/98→12/99	➡	10/98→05/99		03.0137-9176.2 669176	
2.4 Bifuel	106	05/98→12/99	➡	10/98→08/99		03.0137-9176.2 669176	
 Seilzug, Feststellbremse							
2.0	93 - 132	12/95→03/00		01/97→; Scheibenbremse; 	2	24.3727-1308.2 581308	L= 1.670
2.0 Turbo	155	12/95→03/00					
2.3 Turbo	184	12/95→03/00					
2.4	106	12/95→03/00					
2.5 TDi AWD	103	11/96→02/00					
2.0	120	01/97→12/00		→ 03/00; Scheibenbremse; 	2	24.3727-1308.2 581308	L= 1.670
2.4 Bifuel	103	08/99→12/00					
2.0 Turbo	166	11/96→12/00		01/97→03/00; Scheibenbremse; 	2	24.3727-1308.2 581308	L= 1.670
2.3	177	11/96→11/00					
2.3 T-5	176	11/96→12/00					
2.4	125	12/95→05/00					
2.4 Turbo	142	04/96→12/00					
2.5 TDI	103	12/95→12/00					
2.4	103	03/99→12/00		08/99→03/00; Scheibenbremse; 	2	24.3727-1308.2 581308	L= 1.670
2.4	121	06/98→12/99		Scheibenbremse; 	2	24.3727-1308.2 581308	L= 1.670
2.4 AWD	121	06/98→12/99		10/98→05/99; Scheibenbremse; 	2	24.3727-1308.2 581308	L= 1.670
2.4 Bifuel	106	05/98→12/99		10/98→08/99; Scheibenbremse; 	2	24.3727-1308.2 581308	L= 1.670
VOLVO - V70 II (285) 11/99→12/08							
 Bremsbackensatz, Feststellbremse							
2.0 T	132	11/99→08/07	➡	07/01→07/07		03.0137-0450.2 650450	Ø 176 x 25
2.3	195	10/00→09/04	➡			03.0137-0450.2 650450	Ø 176 x 25
2.4 CDI	90	07/05→12/08					
2.4 T AWD	147	09/01→08/02					
2.5 AWD	155	09/02→12/04					
2.4	103 - 125	03/00→08/07	➡	→ 07/07		03.0137-0450.2 650450	Ø 176 x 25
2.4 Bifuel	103	09/01→08/07					
5 T AWD	221	03/03→08/07					
R 2	221	03/03→08/07					
T5	191	04/04→08/07					
2.4 D	93	04/05→12/08	➡	05/05→07/07		03.0137-0450.2 650450	Ø 176 x 25
2.4 D	96	07/01→08/07	➡	12/01→07/07		03.0137-0450.2 650450	Ø 176 x 25
2.4 T	147	11/99→08/03	➡	03/00→		03.0137-0450.2 650450	Ø 176 x 25
T5	184	11/99→12/04					
2.5 T	154	07/01→08/07	➡	04/04→07/07		03.0137-0450.2 650450	Ø 176 x 25
2.5 T AWD	154	07/02→08/07	➡	09/02→07/07		03.0137-0450.2 650450	Ø 176 x 25
2.5 TDI	103	11/99→08/07	➡	03/00→07/07		03.0137-0450.2 650450	Ø 176 x 25
D5	120	01/01→12/08	➡	08/01→07/07		03.0137-0450.2 650450	Ø 176 x 25
D5	136	04/05→12/08	➡	12/05→07/07		03.0137-0450.2 650450	Ø 176 x 25
D5 AWD	136	05/05→08/07					
D5 AWD	120	07/02→08/07	➡	03/03→07/07		03.0137-0450.2 650450	Ø 176 x 25
Zubehörsatz, Feststellbremsbacken							
2.0 T	132	11/99→08/07	➡	07/01→07/07		03.0137-9283.2 669283	
→							

	kw			 	! #		
VOLVO - V70 II (285) 11/99→12/08							
Zubehörsatz, Feststellbremsbacken							
2.3 2.4 CDI 2.4 T AWD 2.5 AWD	195 90 147 155	10/00→09/04 07/05→12/08 09/01→08/02 09/02→12/04	➔			03.0137-9283.2 669283	
2.4 2.4 Bifuel 5 T AWD R 2 T5	103 - 125 103 221 221 191	03/00→08/07 09/01→08/07 03/03→08/07 03/03→08/07 04/04→08/07	➔	→ 07/07		03.0137-9283.2 669283	
2.4 D	93	04/05→12/08	➔	05/05→ 07/07		03.0137-9283.2 669283	
2.4 D	96	07/01→08/07	➔	12/01→ 07/07		03.0137-9283.2 669283	
2.4 T T5	147 184	11/99→08/03 11/99→12/04	➔	03/00→		03.0137-9283.2 669283	
2.5 T	154	07/01→08/07	➔	04/04→ 07/07		03.0137-9283.2 669283	
2.5 T AWD	154	07/02→08/07	➔	09/02→ 07/07		03.0137-9283.2 669283	
2.5 TDI	103	11/99→08/07	➔	03/00→ 07/07		03.0137-9283.2 669283	
D5	120	01/01→12/08	➔	08/01→ 07/07		03.0137-9283.2 669283	
D5 D5 AWD	136 136	04/05→12/08 05/05→08/07	➔	12/05→ 07/07		03.0137-9283.2 669283	
D5 AWD	120	07/02→08/07	➔	03/03→ 07/07		03.0137-9283.2 669283	
 Seilzug, Feststellbremse							
2.0 T	132	11/99→08/07		07/01→ 07/07; Scheibenbremse; 	2	24.3727-1303.2 581303	L= 1.962
2.3	195	10/00→09/04		Scheibenbremse; 	2	24.3727-1303.2 581303	L= 1.962
2.4 2.4 CDI T5	103 - 125 90 191	03/00→08/07 07/05→12/08 04/04→08/07		→ 07/07; Scheibenbremse; 	2	24.3727-1303.2 581303	L= 1.962
2.4 D	93	04/05→12/08		05/05→ 07/07; Scheibenbremse; 	2	24.3727-1303.2 581303	L= 1.962
2.4 D	96	07/01→08/07		12/01→ 07/07; Scheibenbremse; 	2	24.3727-1303.2 581303	L= 1.962
2.4 T T5	147 184	11/99→08/03 11/99→12/04		03/00→; Scheibenbremse; 	2	24.3727-1303.2 581303	L= 1.962
2.5 T	154	07/01→08/07		04/04→ 07/07; Scheibenbremse; 	2	24.3727-1303.2 581303	L= 1.962
2.5 TDI	103	11/99→08/07		03/00→ 07/07; Scheibenbremse; 	2	24.3727-1303.2 581303	L= 1.962
D5	120	01/01→12/08		08/01→ 07/07; Scheibenbremse; 	2	24.3727-1303.2 581303	L= 1.962
D5	136	04/05→12/08		12/05→ 07/07; Scheibenbremse; 	2	24.3727-1303.2 581303	L= 1.962
VOLVO - XC70 I Cross Country (295) 10/97→10/07							
 Bremsbackensatz, Feststellbremse							
2.4 T XC AWD	142 - 147	11/97→09/02	➔			03.0137-0450.2 650450	Ø 176 x 25
2.5 T XC AWD D5 AWD D5 XC AWD	154 136 120	09/02→08/07 12/05→08/07 09/02→08/07	➔	→ 07/07		03.0137-0450.2 650450	Ø 176 x 25
Zubehörsatz, Feststellbremsbacken							
2.4 T XC AWD	142 - 147	11/97→09/02	➔			03.0137-9283.2 669283	
2.5 T XC AWD D5 AWD D5 XC AWD	154 136 120	09/02→08/07 12/05→08/07 09/02→08/07	➔	→ 07/07		03.0137-9283.2 669283	
VOLVO - XC90 I (275) 06/02→01/15							
 Bremsbackensatz, Feststellbremse							
2.5 2.5 AWD 2.5 T AWD 3.2 3.2 AWD D3 / D5 D5 AWD T6 AWD V8 AWD	153 153 154 175 - 179 179 120 120 - 155 200 232 - 235	01/03→12/06 06/02→12/14 10/02→09/14 09/11→09/14 04/10→09/14 04/09→12/14 10/02→12/14 10/02→12/06 09/04→12/10	➔			03.0137-3034.2 653034	Ø 178 x 25 - HEB
3.2 AWD D5 AWD →	175 136	03/06→12/10 04/05→12/10	➔	05/06→		03.0137-3034.2 653034	Ø 178 x 25 - HEB
















	kw			 	! #		
VOLVO - XC90 I (275) 06/02→01/15							
Zubehörsatz, Feststellbremsbacken							
2.5	153	01/03→12/06	➔			03.0137-9327.2	669327
2.5 AWD	153	06/02→12/14					
2.5 T AWD	154	10/02→09/14					
3.2	175 - 179	09/11→09/14					
3.2 AWD	179	04/10→09/14					
D3 / D5	120	04/09→12/14					
D5 AWD	120 - 155	10/02→12/14					
T6 AWD	200	10/02→12/06					
V8 AWD	232 - 235	09/04→12/10					
3.2 AWD	175	03/06→12/10	➔	05/06→		03.0137-9327.2	669327
D5 AWD	136	04/05→12/10					
VOLVO - XC90 I VAN (275) 06/02→01/15							
 Bremsbackensatz, Feststellbremse							
2.4 D4	120	09/13→12/14	➔			03.0137-3034.2	653034
2.4 D5 AWD	147	09/13→12/14					Ø 178 x 25 - HEB
Zubehörsatz, Feststellbremsbacken							
2.4 D4	120	09/13→12/14	➔			03.0137-9327.2	669327
2.4 D5 AWD	147	09/13→12/14					
VW - AMAROK (2HA, 2HB, S1B, S6B, S7A, S7B) 09/10→							
 Radbremszylinder							
2.0 BiTDI	120 - 132	09/10→05/22	➔	+PR 2E3	2	24.3226-1703.3	020573
2.0 BiTDI 4motion	120 - 132	09/10→05/22					ALU
2.0 TDI	90 - 103	09/10→05/22					
2.0 TDI 4motion	90 - 103	09/10→05/22					
2.0 TSI	118	12/10→10/16					
3.0 TDI	120	06/16→08/19					
3.0 TDI 4motion	150 - 190	06/16→05/22					
3.0 TDI 4motion	120 - 165	06/16→05/22	➔	09/16→; +PR 2E3	2	24.3226-1703.3	020573
Zubehörsatz, Bremsbacken							
2.0 BiTDI	120 - 132	09/10→05/22	➔	+PR 2E3		03.0137-9320.2	669320
2.0 BiTDI 4motion	120 - 132	09/10→05/22					
2.0 TDI	90 - 103	09/10→05/22					
2.0 TDI 4motion	90 - 103	09/10→05/22					
2.0 TSI	118	12/10→10/16					
3.0 TDI	120	06/16→08/19					
3.0 TDI 4motion	150 - 190	06/16→05/22					
3.0 TDI 4motion	120 - 165	06/16→05/22	➔	09/16→; +PR 2E3		03.0137-9320.2	669320
 Bremsbackensatz							
2.0 BiTDI	120 - 132	09/10→05/22	➔	+PR 2E3		03.0137-0508.2	650508
2.0 BiTDI 4motion	120 - 132	09/10→05/22					Ø 294 x 57 + HEB
2.0 TDI	90 - 103	09/10→05/22					
2.0 TDI 4motion	90 - 103	09/10→05/22					
2.0 TSI	118	12/10→10/16					
3.0 TDI	120	06/16→08/19					
3.0 TDI 4motion	150 - 190	06/16→05/22					
3.0 TDI 4motion	120 - 165	06/16→05/22	➔	09/16→; +PR 2E3		03.0137-0508.2	650508
VW - AMAROK Pritsche/Fahrgestell (S1B, S6B, S7B) 09/11→05/22							
 Radbremszylinder							
2.0 BiTDI	132	09/11→07/19	➔	11/11→; +PR 2E3		24.3226-1703.3	020573
2.0 BiTDI 4motion	132	09/11→07/19	➔	+PR 2E3		24.3226-1703.3	020573
→							ALU





































	kw					! #		
VW - AMAROK Pritsche/Fahrgestell (S1B, S6B, S7B) 09/11→05/22								
 Radbremsszylinder								
3.0 TDI 4motion	150 - 190	06/16→05/22	➡	+PR 2E3		24.3226-1703.3	020573	ALU
2.0 TDI	90 - 103	09/11→10/16	➡	07/12→; +PR 2E3		24.3226-1703.3	020573	ALU
2.0 TDI 4motion	103	09/11→10/16	➡	06/12→; +PR 2E3		24.3226-1703.3	020573	ALU
Zubehörsatz, Bremsbacken								
2.0 BiTDI	132	09/11→07/19	➡	11/11→; +PR 2E3		03.0137-9320.2	669320	
2.0 BiTDI 4motion	132	09/11→07/19	➡					
2.0 TDI	90 - 103	09/11→10/16	➡	07/12→; +PR 2E3		03.0137-9320.2	669320	
2.0 TDI 4motion	103	09/11→10/16	➡	06/12→; +PR 2E3		03.0137-9320.2	669320	
3.0 TDI 4motion	150 - 190	06/16→05/22	➡	+PR 2E3		03.0137-9320.2	669320	
 Bremsbackensatz								
2.0 BiTDI	132	09/11→07/19	➡	11/11→; +PR 2E3		03.0137-0508.2	650508	Ø 294 x 57 + HEB
2.0 BiTDI 4motion	132	09/11→07/19	➡	+PR 2E3		03.0137-0508.2	650508	Ø 294 x 57 + HEB
3.0 TDI 4motion	150 - 190	06/16→05/22						
2.0 TDI	90 - 103	09/11→10/16	➡	07/12→; +PR 2E3		03.0137-0508.2	650508	Ø 294 x 57 + HEB
2.0 TDI 4motion	103	09/11→10/16	➡	06/12→; +PR 2E3		03.0137-0508.2	650508	Ø 294 x 57 + HEB
VW - BEETLE (5C1, 5C2) 04/11→07/19								
 Seilzug, Feststellbremse								
1.2 TSI	77	07/11→07/19		12/11→; +PR 0N9; Scheibenbremse; ⚠	2	24.3727-3405.2	583405	L= 1.482
1.4 TSI	118	10/11→07/16						
2.5	125	04/11→07/19						
1.2 TSI 16V	77	12/14→07/19		+PR 0N9; Scheibenbremse; ⚠	2	24.3727-3405.2	583405	L= 1.482
1.6 TDI	77	10/11→07/16						
2.0 TDI	103	04/11→07/16						
1.4 TSI	110	12/14→07/19		+PR 0N9; Scheibenbremse; ⚠	2	24.3727-3405.2	583405	L= 1.482
2.0 TSI	130 - 162	12/14→07/19		+PR 0N4; Scheibenbremse; ⚠	1	24.3727-3406.2	583406	L= 1.498
2.0 TDI	81	06/14→09/18		12/14→; +PR 0N9; Scheibenbremse; ⚠	2	24.3727-3405.2	583405	L= 1.482
				12/14→; +PR 0N4; Scheibenbremse; ⚠	1	24.3727-3406.2	583406	L= 1.498
2.0 TDI	110	07/14→09/18		09/14→; +PR 0N9; Scheibenbremse; ⚠	2	24.3727-3405.2	583405	L= 1.482
2.0 TFSI	147	04/11→07/16		12/11→; +PR 0N9; Scheibenbremse; ⚠	2	24.3727-3405.2	583405	L= 1.482
				+PR 0N4; Scheibenbremse; ⚠	1	24.3727-3406.2	583406	L= 1.498
2.0 TSI	155	12/12→07/19		05/13→; +PR 0N9; Scheibenbremse; ⚠	2	24.3727-3405.2	583405	L= 1.482
				05/13→; +PR 0N4; Scheibenbremse; ⚠	1	24.3727-3406.2	583406	L= 1.498
VW - BEETLE Cabriolet (5C7, 5C8) 12/11→07/19								
 Seilzug, Feststellbremse								
1.2 TSI	77	12/11→07/19		11/12→; Scheibenbremse; ⚠	2	24.3727-3406.2	583406	L= 1.498
1.4 TSI	118	12/11→07/16						
1.6 TDI	77	12/11→07/16						
2.0 TDI	103	04/12→07/16						
2.0 TFSI	147	12/11→07/16						
1.2 TSI 16V	77	12/14→07/19		Scheibenbremse; ⚠	2	24.3727-3406.2	583406	L= 1.498
1.4 TSI	110	12/14→09/18						
2.0 TDI	110	09/14→09/18						
2.0 TSI	162	12/14→09/18						
2.0 TDI	81	06/14→09/18		12/14→; Scheibenbremse; ⚠	2	24.3727-3406.2	583406	L= 1.498
2.0 TSI	155	12/12→07/19		05/13→; Scheibenbremse; ⚠	2	24.3727-3406.2	583406	L= 1.498
2.5	125	12/11→07/16		12/12→; Scheibenbremse; ⚠	2	24.3727-3406.2	583406	L= 1.498
VW - BORA (9M2) 01/05→12/14								
 Seilzug, Feststellbremse								
2.0	85	01/05→12/14		→ 1J-YW238580; Scheibenbremse; ⚠	2	24.3727-0149.2	580149	L= 1.688
				1J-YW238581→; Scheibenbremse; ⚠	2	24.3727-0173.2	580173	L= 1.693
VW - BORA I (1J2) 10/98→12/13								
 Seilzug, Feststellbremse								
1.4 16V	55	03/00→05/05		→ 1J-YW238580; Scheibenbremse; ⚠	2	24.3727-0149.2	580149	L= 1.688
1.6	74 - 75	10/98→05/05						
1.8	92	10/98→05/05						
1.9 SDI	50	10/98→05/05		1J-YW238581→; → 12/04; Scheibenbremse; ⚠	2	24.3727-0173.2	580173	L= 1.693














	kw			 	! #		
VW - BORA I (1J2) 10/98→12/13							
Seilzug, Feststellbremse							
2.0	85	10/98→12/13		→ 1J-YW238580; Scheibenbremse; 	2	24.3727-0149.2 580149	L= 1.688
				1J-YW238581→; → 12/04; Scheibenbremse; 	2	24.3727-0173.2 580173	L= 1.693
1.6	78	06/02→10/04		→ 1J-YW238580; Scheibenbremse; 	2	24.3727-0149.2 580149	L= 1.688
1.9 TDI	81	10/98→06/01		1J-YW238581→; Scheibenbremse; 	2	24.3727-0173.2 580173	L= 1.693
1.6 16V	77	05/00→05/05		→ 12/04; Scheibenbremse; 	2	24.3727-0173.2 580173	L= 1.693
1.6 FSI	81	01/02→05/05					
1.9 TDI	74	09/00→05/05					
1.8 4motion	92	02/99→05/05		→ 12/04; Scheibenbremse; 	2	24.3727-0175.2 580175	L= 1.723
1.9 TDI 4motion	74	09/00→05/05					
2.0 4motion	85	04/00→05/05					
2.3 V5 4motion	125	10/00→05/05					
1.8 T	110	05/00→05/05		09/00→ 12/04; Scheibenbremse; 	2	24.3727-0173.2 580173	L= 1.693
1.8 T	132	03/02→05/05		05/02→ 12/04; Scheibenbremse; 	2	24.3727-0173.2 580173	L= 1.693
1.9 TDI	66	10/98→05/05		→ 1J-YW238580; Scheibenbremse; 	2	24.3727-0149.2 580149	L= 1.688
				1J-YW238581→; → 06/01; Scheibenbremse; 	2	24.3727-0173.2 580173	L= 1.693
1.9 TDI	85	12/98→01/02		02/99→; → 1J-YW238580; Scheibenbremse; 	2	24.3727-0149.2 580149	L= 1.688
				1J-YW238581→; → 06/01; Scheibenbremse; 	2	24.3727-0173.2 580173	L= 1.693
1.9 TDI	96	11/00→05/05		04/01→ 12/04; Scheibenbremse; 	2	24.3727-0173.2 580173	L= 1.693
1.9 TDI	110	05/00→05/05		10/00→ 12/04; Scheibenbremse; 	2	24.3727-0173.2 580173	L= 1.693
1.9 TDI 4motion	66	11/98→04/02		02/99→ 06/01; Scheibenbremse; 	2	24.3727-0175.2 580175	L= 1.723
1.9 TDI 4motion	85	02/99→06/01		Scheibenbremse; 	2	24.3727-0175.2 580175	L= 1.723
1.9 TDI 4motion	96	11/00→05/05		04/01→ 12/04; Scheibenbremse; 	2	24.3727-0175.2 580175	L= 1.723
1.9 TDI 4motion	110	05/00→05/05		10/00→ 12/04; Scheibenbremse; 	2	24.3727-0175.2 580175	L= 1.723
2.3 V5	110	10/98→10/00		1J-YW238581→; Scheibenbremse; 	2	24.3727-0173.2 580173	L= 1.693
2.3 V5	125	10/00→05/05		1J-YW238581→; → 12/04; Scheibenbremse; 	2	24.3727-0173.2 580173	L= 1.693
2.3 V5 4motion	110	12/98→10/00		02/99→; Scheibenbremse; 	2	24.3727-0175.2 580175	L= 1.723
2.8 V6 4motion	150	03/99→05/05		05/99→ 12/04; Scheibenbremse; 	2	24.3727-0175.2 580175	L= 1.723
VW - BORA Variant (1J6) 05/99→05/05							
Seilzug, Feststellbremse							
1.4 16V	55	09/01→05/05		→ 1J-YW238580; Scheibenbremse; 	2	24.3727-0149.2 580149	L= 1.688
1.6	74 - 75	05/99→05/05		1J-YW238581→; → 12/04; Scheibenbremse; 	2	24.3727-0173.2 580173	L= 1.693
2.0	85	05/99→05/05					
1.6 16V	77	02/00→05/05		→ 12/04; Scheibenbremse; 	2	24.3727-0173.2 580173	L= 1.693
1.6 FSI	81	01/02→05/05					
1.8 T	132	05/02→05/05					
1.9 TDI	74 - 110	09/00→05/05					
1.8 4motion	92	05/99→05/05		→ 12/04; Scheibenbremse; 	2	24.3727-0175.2 580175	L= 1.723
1.9 TDI 4motion	74 - 110	09/00→05/05					
2.0 4motion	85	04/00→05/05					
2.3 V5 4motion	125	10/00→05/05					
2.8 V6 4motion	150	05/99→05/05					
1.8 T	110	05/00→05/05		09/00→ 12/04; Scheibenbremse; 	2	24.3727-0173.2 580173	L= 1.693
1.9 TDI	66	07/04→05/05		→ 1J-YW238580; Scheibenbremse; 	2	24.3727-0149.2 580149	L= 1.688
1.9 TDI	81 - 85	05/99→06/01		→ 1J-YW238580; Scheibenbremse; 	2	24.3727-0149.2 580149	L= 1.688
				1J-YW238581→; Scheibenbremse; 	2	24.3727-0173.2 580173	L= 1.693
1.9 TDI	96	11/00→05/05		04/01→ 12/04; Scheibenbremse; 	2	24.3727-0173.2 580173	L= 1.693
1.9 TDI 4motion	85	05/99→06/01		Scheibenbremse; 	2	24.3727-0175.2 580175	L= 1.723
2.3 V5 4motion	110	05/99→10/00					
1.9 TDI 4motion	96	11/00→05/05		04/01→ 12/04; Scheibenbremse; 	2	24.3727-0175.2 580175	L= 1.723
2.0 4motion	88	12/99→05/03		04/00→; Scheibenbremse; 	2	24.3727-0175.2 580175	L= 1.723
2.3 V5	110	05/99→10/00		1J-YW238581→; Scheibenbremse; 	2	24.3727-0173.2 580173	L= 1.693
2.3 V5	125	10/00→05/05		1J-YW238581→; → 12/04; Scheibenbremse; 	2	24.3727-0173.2 580173	L= 1.693
VW - CADDY II Großraumlimousine (9K9B) 11/95→12/04							
Radbremszylinder							
1.4	44	11/95→06/03	➔		2	24.3220-0909.3 020210	ALU
1.4 16V	55	08/00→01/04					
1.6	55	06/97→09/00					
1.7 SDI	42	07/96→09/00					
1.9 D	47	11/95→01/04					
➔							


















	kw					! #		
VW - CADDY II Großraumlimousine (9K9B) 11/95→12/04								
 Radbremszylinder								
1.9 SDI 1.9 TDI	47 66	11/95→01/04 10/96→01/04	➔			2	24.3220-0909.3 020210	ALU
Zubehörsatz, Bremsbacken								
1.4 1.4 16V 1.6 1.7 SDI 1.9 D 1.9 SDI 1.9 TDI	44 55 55 42 47 47 66	11/95→06/03 08/00→01/04 06/97→09/00 07/96→09/00 11/95→01/04 11/95→01/04 10/96→01/04	➔	9K-Y-500748→ → 9K-Y-500747			03.0137-9149.2 669149 03.0137-9164.2 669164	
 Bremstrommel								
1.4 1.4 16V 1.6 1.7 SDI 1.9 D 1.9 SDI 1.9 TDI	44 55 55 42 47 47 66	11/95→06/03 08/00→01/04 06/97→09/00 07/96→09/00 11/95→01/04 11/95→01/04 10/96→01/04	➔	→ 9K-Y-500747; - ABS → 9K-Y-500747; + ABS 9K-Y-500748→			24.0223-0015.1 480073 24.0223-0019.1 480176 24.0223-0020.1 480177	Ø 275 x 51 / 231 - RLG Ø 275 x 50,5 / 231 - RLG / + ABS Ring Ø 290 x 39,7 / 231,5
 Bremsbackensatz								
1.4 1.4 16V 1.6 1.7 SDI 1.9 D 1.9 SDI 1.9 TDI	44 55 55 42 47 47 66	11/95→06/03 08/00→01/04 06/97→09/00 07/96→09/00 11/95→01/04 11/95→01/04 10/96→01/04	➔	→ 9K-Y-500747 9K-Y-500748→			03.0137-0264.2 650264 03.0520-6120.3 696120 03.0137-0357.2 650357 03.0520-6920.3 696920	Ø 230 x 40 + HEB VW Ø 230 x 40 + RZ / + Zub TopKit Ø 230 x 32 + HEB Ø 230 x 32 + RZ / + Zub TopKit
 Seilzug, Feststellbremse								
1.4 1.4 16V 1.6 1.7 SDI 1.9 D 1.9 SDI 1.9 TDI	44 55 55 42 47 47 66	11/95→06/03 08/00→01/04 06/97→09/00 07/96→09/00 11/95→01/04 11/95→01/04 10/96→01/04		Trommelbremse; ⚠		2	24.3727-2700.2 582700	L= 1.671
VW - CADDY II Kasten/Großraumlimousine (9K9A) 11/95→01/04								
 Radbremszylinder								
1.4 1.7 SDI 1.9 D 1.9 SDI 1.9 TDI 60 1.4 75 1.6	55 42 47 47 66 44 55	08/00→01/04 07/96→09/00 11/95→01/04 11/95→01/04 09/96→01/04 11/95→01/04 11/95→09/00	➔				24.3220-0909.3 020210	ALU
Zubehörsatz, Bremsbacken								
1.4 1.7 SDI 1.9 D 1.9 SDI 1.9 TDI 60 1.4 75 1.6	55 42 47 47 66 44 55	08/00→01/04 07/96→09/00 11/95→01/04 11/95→01/04 09/96→01/04 11/95→01/04 11/95→09/00	➔	9K-Y-500748→ → 9K-Y-500747			03.0137-9149.2 669149 03.0137-9164.2 669164	
 Bremstrommel								
1.4 1.7 SDI 1.9 D 1.9 SDI 1.9 TDI 60 1.4 75 1.6	55 42 47 47 66 44 55	08/00→01/04 07/96→09/00 11/95→01/04 11/95→01/04 09/96→01/04 11/95→01/04 11/95→09/00	➔	→ 9K-Y-500747; - ABS → 9K-Y-500747; + ABS 9K-Y-500748→			24.0223-0015.1 480073 24.0223-0019.1 480176 24.0223-0020.1 480177	Ø 275 x 51 / 231 - RLG Ø 275 x 50,5 / 231 - RLG / + ABS Ring Ø 290 x 39,7 / 231,5
 Bremsbackensatz								
1.4 1.7 SDI 1.9 D 1.9 SDI 1.9 TDI 60 1.4 75 1.6	55 42 47 47 66 44 55	08/00→01/04 07/96→09/00 11/95→01/04 11/95→01/04 09/96→01/04 11/95→01/04 11/95→09/00	➔	→ 9K-Y-500747 9K-Y-500748→			03.0137-0264.2 650264 03.0520-6120.3 696120 03.0137-0357.2 650357 03.0520-6920.3 696920	Ø 230 x 40 + HEB VW Ø 230 x 40 + RZ / + Zub TopKit Ø 230 x 32 + HEB Ø 230 x 32 + RZ / + Zub TopKit
 Seilzug, Feststellbremse								
1.4 ➔	55	08/00→01/04		Trommelbremse; ⚠		2	24.3727-2700.2 582700	L= 1.671

	kW					! #		
VW - CADDY II Kasten/Großraumlimousine (9K9A) 11/95→01/04								
 Seilzug, Feststellbremse								
1.7 SDI 1.9 D 1.9 SDI 1.9 TDI 60 1.4 75 1.6	42 47 47 66 44 55	07/96→09/00 11/95→01/04 11/95→01/04 09/96→01/04 11/95→01/04 11/95→09/00		Trommelbremse; 	2	24.3727-2700.2	582700	L= 1.671
VW - CADDY II Pick-up (9U7) 06/96→12/00								
 Radbremszylinder								
1.6 1.9 D	55 47	06/96→12/00 06/96→12/00	➡	10/97→; + ABS	2	24.3219-1721.3	020422	GG
			➡	10/97→; - ABS	2	24.3222-1712.3	020424	GG
Zubehörsatz, Bremsbacken								
1.6 1.9 D	55 47	06/96→12/00 06/96→12/00	➡	10/97→		03.0137-9168.2	669168	VW
 Bremstrommel								
1.6 1.9 D	55 47	06/96→12/00 06/96→12/00	➡	10/97→		24.0220-0018.1	480019	Ø 240 x 50 / 201 - RLG / - ABS Ring
						24.0220-0718.2	480209	Ø 240 x 50 / 201 + RLG / - ABS Ring
 Bremsbackensatz								
1.6 1.9 D	55 47	06/96→12/00 06/96→12/00	➡	10/97→		03.0137-0268.2	650268	VW Ø 200 x 40 + HEB
			➡	10/97→; + ABS		03.0520-5319.3	695319	Ø 200 x 40 + RZ / + Zub TopKit
			➡	10/97→; - ABS		03.0520-7022.3	697022	VW Ø 200 x 40 + RZ / + Zub TopKit
 Seilzug, Feststellbremse								
1.6 1.9 D	55 47	06/96→12/00 06/96→12/00		10/97→; Trommelbremse; 	2	24.3727-2508.2	582508	L= 1.782
VW - CADDY III Großraumlimousine (2KB, 2KJ, 2CB, 2CJ) 03/04→05/15								
 Seilzug, Feststellbremse								
1.2 TSI 1.6 TDI 2.0 TDI	63 - 77 55 - 75 125	09/10→05/15 08/10→05/15 05/12→05/15		+PR 0E1; für Fahrzeuge mit verstärktem Fahrwerk; 	2	24.3727-0188.2	580188	L= 1.713
				+PR 0E2; 	2	24.3727-0194.2	580194	L= 2.030
1.4 1.9 D	55 48	03/04→05/06 10/05→06/09		→ 2K-8-075000; Scheibenbremse; 	2	24.3727-0188.2	580188	L= 1.713
				2K-8-075001→; +PR 0E1; Scheibenbremse; 	2	24.3727-0188.2	580188	L= 1.713
				2K-8-075001→; +PR 0E2; 	2	24.3727-0194.2	580194	L= 2.030
1.4 1.6 1.9 TDI	59 75 55 - 77	05/06→08/10 04/04→05/15 04/04→08/10		11/09→; +PR 0E1; für Fahrzeuge mit verstärktem Fahrwerk; 	2	24.3727-0188.2	580188	L= 1.713
				2K-8-075001→; +PR 0E1; → 10/09; Scheibenbremse; 	2	24.3727-0188.2	580188	L= 1.713
2.0 EcoFuel 2.0 SDI 2.0 TDI	80 51 103	04/06→05/15 03/04→08/10 09/07→08/10		→ 2K-8-075000; Scheibenbremse; 	2	24.3727-0188.2	580188	L= 1.713
				2K-8-075001→; +PR 0E2; → 10/09; 	2	24.3727-0194.2	580194	L= 2.030
				11/09→; +PR 0E2; 	2	24.3727-0194.2	580194	L= 2.030
1.6 BiFuel 2.0 TDI 16V	75 103	05/11→05/15 11/10→05/15		→ 2K-8-075000; Scheibenbremse; 	2	24.3727-0188.2	580188	L= 1.713
				+PR 0E1; für Fahrzeuge mit verstärktem Fahrwerk; 	2	24.3727-0188.2	580188	L= 1.713
				+PR 0E2; 	2	24.3727-0194.2	580194	L= 2.030
1.9 TDI 4motion	77	05/08→08/10		2K-8-075001→; +PR 0E1; → 10/09; Scheibenbremse; 	2	24.3727-0188.2	580188	L= 1.713
				→ 2K-8-075000; Scheibenbremse; 	2	24.3727-0188.2	580188	L= 1.713
				2K-8-075001→; +PR 0E2; → 10/09; 	2	24.3727-0194.2	580194	L= 2.030
2.0 TDI	81	08/10→05/15		10/10→; +PR 0E1; für Fahrzeuge mit verstärktem Fahrwerk; 	2	24.3727-0188.2	580188	L= 1.713
				10/10→; +PR 0E2; 	2	24.3727-0194.2	580194	L= 2.030
VW - CADDY III Kasten/Großraumlimousine (2KA, 2KH, 2CA, 2CH) 03/04→05/15								
 Seilzug, Feststellbremse								
1.2 TSI 1.6 TDI 2.0 TDI	63 - 77 55 - 75 125	09/10→05/15 08/10→05/15 05/12→05/15		+PR 0E1; für Fahrzeuge mit verstärktem Fahrwerk; 	2	24.3727-0188.2	580188	L= 1.713
				+PR 0E2; 	2	24.3727-0194.2	580194	L= 2.030
→								








	kW					! #		
VW - CADDY III Kasten/Großraumlimousine (2KA, 2KH, 2CA, 2CH) 03/04→05/15								
Seilzug, Feststellbremse								
1.4	55	03/04→05/06		→ 2K-8-075000; Scheibenbremse;	2	24.3727-0188.2	580188	L= 1.713
				2K-8-075001→; +PR 0E1; Scheibenbremse;	2	24.3727-0188.2	580188	L= 1.713
				2K-8-075001→; +PR 0E2;	2	24.3727-0194.2	580194	L= 2.030
1.4 1.6 1.9 TDI	59 75 55 -	05/06→08/10 04/04→05/15 04/04→08/10		11/09→; +PR 0E1; für Fahrzeuge mit verstärktem Fahrwerk;	2	24.3727-0188.2	580188	L= 1.713
	77			2K-8-075001→; +PR 0E1; → 10/09; Scheibenbremse;	2	24.3727-0188.2	580188	L= 1.713
2.0 EcoFuel 2.0 SDI 2.0 TDI	80 51 103	04/06→05/15 03/04→08/10 09/07→08/10		→ 2K-8-075000; Scheibenbremse;	2	24.3727-0188.2	580188	L= 1.713
				2K-8-075001→; +PR 0E2; → 10/09;	2	24.3727-0194.2	580194	L= 2.030
				11/09→; +PR 0E2;	2	24.3727-0194.2	580194	L= 2.030
1.6 BiFuel 2.0 TDI 2.0 TDI 16V 2.0 TDI 16V 4motion	75 62 103 103	05/11→05/15 11/10→05/15 11/10→05/15 11/10→05/15		→ 2K-8-075000; Scheibenbremse;	2	24.3727-0188.2	580188	L= 1.713
				+PR 0E1; für Fahrzeuge mit verstärktem Fahrwerk;	2	24.3727-0188.2	580188	L= 1.713
				+PR 0E2;	2	24.3727-0194.2	580194	L= 2.030
1.9 TDI 4motion	77	11/08→08/10		2K-8-075001→; +PR 0E1; → 10/09; Scheibenbremse;	2	24.3727-0188.2	580188	L= 1.713
				→ 2K-8-075000; Scheibenbremse;	2	24.3727-0188.2	580188	L= 1.713
				2K-8-075001→; +PR 0E2; → 10/09;	2	24.3727-0194.2	580194	L= 2.030
2.0 TDI	81	08/10→05/15		10/10→; +PR 0E1; für Fahrzeuge mit verstärktem Fahrwerk;	2	24.3727-0188.2	580188	L= 1.713
				10/10→; +PR 0E2;	2	24.3727-0194.2	580194	L= 2.030
VW - CADDY Kasten/Großraumlimousine (6K9, 9E7, 9E9) 09/02→12/09								
Seilzug, Feststellbremse								
1.9 D	47	02/98→06/09		→ 2K-8-075000; Scheibenbremse;	2	24.3727-0188.2	580188	L= 1.713
				2K-8-075001→; +PR 0E1; Scheibenbremse;	2	24.3727-0188.2	580188	L= 1.713
				2K-8-075001→; +PR 0E2;	2	24.3727-0194.2	580194	L= 2.030
VW - CALIFORNIA T4 Camper (7DJ, 7DK, 70J) 09/90→08/04								
Seilzug, Feststellbremse								
1.9 TD 2.4 D 2.5	50 55 81 -	07/94→04/02 05/98→04/02 05/98→04/03		→ 70W120000	2	24.3727-0157.2	580157	L= 949
	85			70W120001→	2	24.3727-0177.2	580177	L= 953
2.5 TDI 2.8 VR6	65 - 111 103 - 150	05/98→04/03 07/96→04/01						
VW - CALIFORNIA T5 Camper (7EC, 7EF, 7EG, 7HF) 04/03→08/15								
Bremsbackensatz, Feststellbremse								
1.9 TDI 2.0 TDI 2.0 TDI 4motion 2.5 TDi 2.5 TDI 2.5 TDI 4motion	63 - 77 62 - 132 100 - 132 120 96 - 128 96 - 128	05/07→11/09 09/09→08/15 10/09→08/15 05/07→11/09 05/07→11/09 05/07→11/09				03.0137-0419.2	650419	∅ 185 x 30
Zubehörsatz, Feststellbremsbacken								
1.9 TDI 2.0 TDI 2.0 TDI 4motion 2.5 TDi 2.5 TDI 2.5 TDI 4motion	63 - 77 62 - 132 100 - 132 120 96 - 128 96 - 128	05/07→11/09 09/09→08/15 10/09→08/15 05/07→11/09 05/07→11/09 05/07→11/09				03.0137-9700.2	669700	
						03.0137-9702.2	669702	
						03.0137-9288.2	669288	
Seilzug, Feststellbremse								
1.9 TDI 2.5 TDi →	63 - 77 120	05/07→11/09 05/07→11/09		+PR 0E1 / 0E2 / OWL / OVN / OVM / OWP / OWQ; Scheibenbremse;	2	24.3727-0184.2	580184	L= 1.303
				7H-7-000001→; +PR OWR / 0E2;	2	24.3727-3408.2	583408	L= 1.936

































	kW					! #		
VW - CALIFORNIA T5 Camper (7EC, 7EF, 7EG, 7HF) 04/03→08/15								
 Seilzug, Feststellbremse								
2.5 TDI	96 - 128	05/07→11/09		7H-7-000001→; +PR 0WR / 0E1; ⚠	2	24.3727-3409.2	583409	L= 1.570
				7H-7-000001→; +PR 0WR; ⚠	2	24.3727-3413.2	583413	L= 1.223
				→ 7H-6-200000; +PR 0WR; ⚠	2	24.3727-3416.2	583416	L= 1.270
2.0 TDI	62 - 132	09/09→08/15		+PR 0E1 / 0E2 / 0WL / 0WN / 0WM / 0WP / 0WQ; Scheibenbremse; ⚠	2	24.3727-0184.2	580184	L= 1.303
				7H-7-000001→; +PR 0WR / 0E2; ⚠	2	24.3727-3408.2	583408	L= 1.936
				7H-7-000001→; +PR 0WR / 0E1; ⚠	2	24.3727-3409.2	583409	L= 1.570
				7H-7-000001→; +PR 0WR; ⚠	2	24.3727-3413.2	583413	L= 1.223
2.0 TDI 2.0 TSI	84 110 - 150	05/11→08/15 05/11→08/15		Scheibenbremse; +PR G0C / G0K / G1C; ⚠	2	24.3727-0184.2	580184	L= 1.303
2.0 TSI 4motion	150	07/11→08/15						
2.0 TDI 4motion	100 - 132	10/09→08/15		7H-A-200001→; Scheibenbremse; +PR G0C / G0K / G1C; ⚠	2	24.3727-0184.2	580184	L= 1.303
				7H-7-000001→; +PR 0WR / 0E2; ⚠	2	24.3727-3408.2	583408	L= 1.936
				7H-7-000001→; +PR 0WR / 0E1; ⚠	2	24.3727-3409.2	583409	L= 1.570
				7H-7-000001→; +PR 0WR; ⚠	2	24.3727-3413.2	583413	L= 1.223
2.5 TDI 4motion	96 - 128	05/07→11/09		7H-A-200001→; Scheibenbremse; +PR G0C / G0K / G1C; ⚠	2	24.3727-0184.2	580184	L= 1.303
				7H-7-000001→; +PR 0WR / 0E2; ⚠	2	24.3727-3408.2	583408	L= 1.936
				7H-7-000001→; +PR 0WR / 0E1; ⚠	2	24.3727-3409.2	583409	L= 1.570
				7H-7-000001→; +PR 0WR; ⚠	2	24.3727-3413.2	583413	L= 1.223
				→ 7H-6-200000; +PR 0WR; ⚠	2	24.3727-3416.2	583416	L= 1.270
VW - CALIFORNIA T6 Camper (SGC, SGG, SHC) 04/15→								
 Seilzug, Feststellbremse								
2.0 TDI	62 - 150	04/15→		+PR G0C / G0K / G1C; Scheibenbremse; ⚠	2	24.3727-0184.2	580184	L= 1.303
2.0 TDI 4motion	103 - 150	06/15→						
2.0 TSI	110 - 150	04/15→07/19						
2.0 TSI 4motion	150	06/15→07/19						
VW - CRAFTER 30-35 Bus (2E_) 04/06→12/16								
 Bremsbackensatz, Feststellbremse								
2.0 TDI	80 - 100	05/11→12/16	➡	07/11→; +PR 0WC / 0WL		03.0137-4003.2	654003	Ø 180 x 25 + Zub
			➡	07/11→; +PR 0WF		03.0137-4008.2	654008	Ø 172 x 42 - HEB / + Zub
2.0 TDI	84 - 120	07/11→12/16	➡	+PR 0WC / 0WL		03.0137-4003.2	654003	Ø 180 x 25 + Zub
2.0 TDI 4motion	120	11/11→12/16	➡	+PR 0WF		03.0137-4008.2	654008	Ø 172 x 42 - HEB / + Zub
2.5 TDI	65 - 120	04/06→05/13						
Zubehörsatz, Feststellbremsbacken								
2.0 TDI	80 - 100	05/11→12/16		07/11→; +PR 0WC / 0WL		03.0137-9700.2	669700	
			➡	07/11→; +PR 0WC / 0WL		03.0137-9704.2	669704	
2.0 TDI	84 - 120	07/11→12/16		+PR 0WC / 0WL		03.0137-9700.2	669700	
2.0 TDI 4motion	120	11/11→12/16	➡	+PR 0WC / 0WL		03.0137-9704.2	669704	
2.5 TDI	65 - 120	04/06→05/13						
VW - CRAFTER 30-50 Kasten (2E_) 04/06→12/16								
 Bremsbackensatz, Feststellbremse								
2.0 TDI	80 - 100	05/11→12/16	➡	07/11→; +PR 0WC / 0WL		03.0137-4003.2	654003	Ø 180 x 25 + Zub
			➡	07/11→; +PR 0WF		03.0137-4008.2	654008	Ø 172 x 42 - HEB / + Zub
2.0 TDI	84 - 120	07/11→12/16	➡	+PR 0WC / 0WL		03.0137-4003.2	654003	Ø 180 x 25 + Zub
2.0 TDI 4motion	120	07/11→12/16	➡	+PR 0WF		03.0137-4008.2	654008	Ø 172 x 42 - HEB / + Zub
2.5 TDI	65 - 120	04/06→05/13						
Zubehörsatz, Feststellbremsbacken								
2.0 TDI	80 - 100	05/11→12/16		07/11→; +PR 0WC / 0WL		03.0137-9700.2	669700	
			➡	07/11→; +PR 0WC / 0WL		03.0137-9704.2	669704	
2.0 TDI	84 - 120	07/11→12/16		+PR 0WC / 0WL		03.0137-9700.2	669700	
2.0 TDI 4motion	120	07/11→12/16	➡	+PR 0WC / 0WL		03.0137-9704.2	669704	

























	kw					! #		
VW - CRAFTER 30-50 Kasten (2E_) 04/06→12/16								
Zubehörsatz, Feststellbremsbacken								
2.5 TDI	65 - 120	04/06→05/13			+PR OWC / OWL		03.0137-9700.2 669700	
			➔		+PR OWC / OWL		03.0137-9704.2 669704	
VW - CRAFTER 30-50 Pritsche/Fahrgestell (2F_) 04/06→12/16								
 Bremsbackensatz, Feststellbremse								
2.0 TDI	80 - 100	05/11→12/16		➔	07/11→; +PR OWC / OWL		03.0137-4003.2 654003	Ø 180 x 25 + Zub
				➔	07/11→; +PR OWF		03.0137-4008.2 654008	Ø 172 x 42 - HEB / + Zub
2.0 TDI	84 - 120	07/11→12/16		➔	+PR OWC / OWL		03.0137-4003.2 654003	Ø 180 x 25 + Zub
2.0 TDI 4motion 2.5 TDI	120 65 - 120	11/11→12/16 04/06→05/13		➔	+PR OWF		03.0137-4008.2 654008	Ø 172 x 42 - HEB / + Zub
Zubehörsatz, Feststellbremsbacken								
2.0 TDI	80 - 100	05/11→12/16			07/11→; +PR OWC / OWL		03.0137-9700.2 669700	
			➔		07/11→; +PR OWC / OWL		03.0137-9704.2 669704	
2.0 TDI	84 - 120	07/11→12/16			+PR OWC / OWL		03.0137-9700.2 669700	
2.0 TDI 4motion 2.5 TDI	120 65 - 120	11/11→12/16 04/06→05/13		➔	+PR OWC / OWL		03.0137-9704.2 669704	
VW - EOS (1F7, 1F8) 03/06→08/15								
 Seilzug, Feststellbremse								
1.4 TSI 1.6 FSI 2.0 FSI 2.0 TDI 2.0 TDI 16V 2.0 TFSI 2.0 TSI 3.2 V6 3.6 V6	90 - 118 85 110 100 - 103 103 147 155 184 191	11/07→08/15 06/06→05/08 03/06→05/08 06/06→08/15 05/08→08/15 03/06→08/15 11/09→08/15 06/06→05/09 05/09→11/10				2	24.3727-0195.2 580195	L= 1.447
VW - FOX Schrägheck (5Z1, 5Z3, 5Z4) 08/03→10/15								
 Radbremszylinder								
1.2 1.4 1.4 TDI	40 55 51	04/05→07/11 04/05→12/09 04/05→12/09		➔		2	24.3217-0908.3 020167	ALU
1.2 1.6 1.6 Total Flex	44 74 74	09/10→12/11 10/03→08/14 10/03→08/14		➔	→ 08/11	2	24.3217-0908.3 020167	ALU
Zubehörsatz, Bremsbacken								
1.2 1.4 1.4 TDI	40 55 51	04/05→07/11 04/05→12/09 04/05→12/09		➔			03.0137-9168.2 669168	VW
1.2 1.6 1.6 Total Flex	44 74 74	09/10→12/11 10/03→08/14 10/03→08/14		➔	→ 08/11		03.0137-9168.2 669168	VW
 Bremstrommel								
1.2 1.4 1.4 TDI	40 55 51	04/05→07/11 04/05→12/09 04/05→12/09		➔			24.0220-0037.1 480161	Ø 240 x 50,1 / 201,5
1.2 1.6 1.6 Total Flex	44 74 74	09/10→12/11 10/03→08/14 10/03→08/14		➔	→ 08/11		24.0220-0037.1 480161	Ø 240 x 50,1 / 201,5
 Bremsbackensatz								
1.2 1.4 1.4 TDI	40 55 51	04/05→07/11 04/05→12/09 04/05→12/09		➔			03.0137-0268.2 650268 03.0520-4817.3 694817	VW Ø 200 x 40 + HEB Ø 200 x 40 + RZ / + Zub TopKit
1.2 1.6 1.6 Total Flex	44 74 74	09/10→12/11 10/03→08/14 10/03→08/14		➔	→ 08/11		03.0137-0268.2 650268 03.0520-4817.3 694817	VW Ø 200 x 40 + HEB Ø 200 x 40 + RZ / + Zub TopKit
 Seilzug, Feststellbremse								
1.2 1.4 1.4 TDI	40 55 51	04/05→07/11 04/05→12/09 04/05→12/09			+PR 1BA; Trommelbremse; 	2	24.3727-0199.2 580199	L= 1.580
1.2 ➔	44	09/10→12/11			→ 08/11; +PR 1BA; Trommelbremse; 	2	24.3727-0199.2 580199	L= 1.580































	kW					! #		
VW - FOX Schrägheck (5Z1, 5Z3, 5Z4) 08/03→10/15								
Seilzug, Feststellbremse								
1.6	74	10/03→08/14			→ 08/11; +PR 1BA; Trommelbremse; ↓	2	24.3727-0199.2 580199	L= 1.580
1.6 Total Flex	74	10/03→08/14						
VW - FOX Van (5Z1) 09/10→12/11								
Radbremszylinder								
1.2	44	09/10→12/11	➔		→ 08/11		24.3217-0908.3 020167	ALU
Zubehörsatz, Bremsbacken								
1.2	44	09/10→12/11	➔		→ 08/11		03.0137-9168.2 669168	VW
Bremstrommel								
1.2	44	09/10→12/11	➔		→ 08/11		24.0220-0037.1 480161	Ø 240 x 50,1 / 201,5
Bremsbackensatz								
1.2	44	09/10→12/11	➔		→ 08/11		03.0137-0268.2 650268 03.0520-4817.3 694817	VW Ø 200 x 40 + HEB Ø 200 x 40 + RZ / + Zub TopKit
Seilzug, Feststellbremse								
1.2	44	09/10→12/11			→ 08/11; +PR 1BA; Trommelbremse; ↓	2	24.3727-0199.2 580199	L= 1.580
VW - GOLF III Variant (1H5) 07/93→04/99								
Radbremszylinder								
1.4	40 - 44	07/93→04/99	➔		→ 06/95	2	03.3217-2112.3 020027 24.3217-0908.3 020167	GG ALU
			➔		07/95→	2	24.3219-0909.3 020188	ALU
1.6	74	07/94→04/99	➔			2	24.3219-0909.3 020188	ALU
1.8	55 - 66	07/93→04/99						
1.9 D	47	07/93→04/99						
1.9 SDI	47	07/95→04/99						
1.9 TD	55	07/93→04/99						
1.9 TDI	66 - 81	03/94→04/99						
2.0	85	07/93→04/99						
1.8 Syncro	66	10/94→04/99	➔			2	24.3222-0913.3 020255	ALU
1.9 TDI Syncro	66	07/95→04/99						
2.0 Syncro	85	08/95→04/99						
Zubehörsatz, Bremsbacken								
1.4	40 - 44	07/93→04/99	➔				03.0137-9168.2 669168	VW
1.6	74	07/94→04/99						
1.8	55 - 66	07/93→04/99						
1.9 D	47	07/93→04/99						
1.9 SDI	47	07/95→04/99						
1.9 TD	55	07/93→04/99						
1.9 TDI	66 - 81	03/94→04/99						
2.0	85	07/93→04/99						
1.8 Syncro	66	10/94→04/99	➔				03.0137-9044.2 669044	
1.9 TDI Syncro	66	07/95→04/99						
2.0 Syncro	85	08/95→04/99						
Bremstrommel								
1.4	40 - 44	07/93→04/99	➔				24.0220-0018.1 480019	Ø 240 x 50 / 201 - RLG / - ABS Ring
1.6	74	07/94→04/99					24.0220-0718.2 480209	Ø 240 x 50 / 201 + RLG / - ABS Ring
1.8	55 - 66	07/93→04/99						
1.9 D	47	07/93→04/99						
1.9 SDI	47	07/95→04/99						
1.9 TD	55	07/93→04/99						
1.9 TDI	66 - 81	03/94→04/99						
2.0	85	07/93→04/99						
1.8 Syncro	66	10/94→04/99	➔				24.0223-0017.1 480135	Ø 270 x 48,5 / 231,5
1.9 TDI Syncro	66	07/95→04/99						
2.0 Syncro	85	08/95→04/99						
Bremsbackensatz								
1.4	40 - 44	07/93→04/99	➔				03.0137-0268.2 650268	VW Ø 200 x 40 + HEB
➔			➔		→ 06/95		03.0420-1517.3 681517	VW Ø 200 x 40 + RZ / + Zub Kit






























	kw					! #		
VW - GOLF III Variant (1H5) 07/93→04/99								
Brmsbackensatz								
1.4	40 - 44	07/93→04/99	➔	→ 06/95			03.0520-1517.3 691517	VW Ø 200 x 40 + RZ / + Zub TopKit
			➔	07/95→			03.0420-4219.3 684219 03.0520-4219.3 694219	VW Ø 200 x 40 + RZ / + Zub Kit VW Ø 200 x 40 + RZ / + Zub TopKit
1.6	74	07/94→04/99	➔				03.0137-0268.2 650268	VW Ø 200 x 40 + HEB
1.8	55 - 66	07/93→04/99					03.0420-4219.3 684219	VW Ø 200 x 40 + RZ / + Zub Kit
1.9 D	47	07/93→04/99					03.0520-4219.3 694219	VW Ø 200 x 40 + RZ / + Zub TopKit
1.9 SDI	47	07/95→04/99						
1.9 TD	55	07/93→04/99						
1.9 TDI	66 - 81	03/94→04/99						
2.0	85	07/93→04/99						
1.8 Syncro	66	10/94→04/99	➔				03.0137-0264.2 650264	Ø 230 x 40 + HEB
1.9 TDI Syncro	66	07/95→04/99						
2.0 Syncro	85	08/95→04/99						
Seilzug, Feststellbremse								
1.4	40 - 44	07/93→04/99		→ 1H-SW037527; Trommelbremse; ↓	2	24.3727-0135.2 580135	L= 1.500	
1.6	74	07/94→04/99		1H-SW037528→; Trommelbremse; ↓	2	24.3727-0160.2 580160	L= 1.498	
1.8	55 - 66	07/93→04/99						
1.9 D	47	07/93→04/99						
1.9 TD	55	07/93→04/99						
1.9 TDI	66	03/94→04/99						
2.0	85	07/93→04/99						
1.9 SDI	47	07/95→04/99		Trommelbremse; ↓	2	24.3727-0160.2 580160	L= 1.498	
1.9 TDI	81	04/96→04/99						
VW - GOLF IV (1J1) 08/97→04/08								
Seilzug, Feststellbremse								
1.4 16V	55	10/97→05/04		→ 1J-Y-238580; Scheibenbremse; ↓	2	24.3727-0149.2 580149	L= 1.688	
1.6	75	08/00→06/05		1J-Y-238581→; → 10/03; Scheibenbremse; ↓	2	24.3727-0173.2 580173	L= 1.693	
1.6 16V	77	02/00→06/05						
1.8 T GTI	132	08/01→06/05						
1.6	74	08/97→05/04		10/97→; → 1J-Y-238580; Scheibenbremse; ↓	2	24.3727-0149.2 580149	L= 1.688	
1.8	92	08/97→06/05						
1.9 SDI	50	08/97→06/05		1J-Y-238581→; → 10/03; Scheibenbremse; ↓	2	24.3727-0173.2 580173	L= 1.693	
1.9 TDI	81	08/97→05/04						
1.6	74	02/01→03/07		→ 1J-Y-238580; Scheibenbremse; ↓	2	24.3727-0149.2 580149	L= 1.688	
2.0 BiFuel	85	05/02→05/03		1J-Y-238581→; Scheibenbremse; ↓	2	24.3727-0173.2 580173	L= 1.693	
1.6 FSI	81	01/02→06/05		→ 10/03; Scheibenbremse; ↓	2	24.3727-0173.2 580173	L= 1.693	
2.3 V5	125	10/00→06/05						
1.8 4motion	92	05/98→06/05		07/98→ 10/03; Scheibenbremse; ↓	2	24.3727-0175.2 580175	L= 1.723	
1.8 T	110	08/97→06/05		10/97→; Scheibenbremse; ↓	2	24.3727-0173.2 580173	L= 1.693	
2.3 V5	110	08/97→10/00						
1.9 TDI	66	10/97→05/04		→ 1J-Y-238580; Scheibenbremse; ↓	2	24.3727-0149.2 580149	L= 1.688	
				1J-Y-238581→; → 06/01; Scheibenbremse; ↓	2	24.3727-0173.2 580173	L= 1.693	
1.9 TDI	74	09/00→06/05		Scheibenbremse; ↓	2	24.3727-0173.2 580173	L= 1.693	
1.9 TDI	85	12/98→06/01		05/99→; → 1J-Y-238580; Scheibenbremse; ↓	2	24.3727-0149.2 580149	L= 1.688	
				1J-Y-238581→; Scheibenbremse; ↓	2	24.3727-0173.2 580173	L= 1.693	
1.9 TDI	96	11/00→06/05		04/01→ 10/03; Scheibenbremse; ↓	2	24.3727-0173.2 580173	L= 1.693	
1.9 TDI	110	05/00→06/05		09/00→ 10/03; Scheibenbremse; ↓	2	24.3727-0173.2 580173	L= 1.693	
1.9 TDI 4motion	66 - 74	07/98→06/05		Scheibenbremse; ↓	2	24.3727-0175.2 580175	L= 1.723	
2.3 V5 4motion	110	12/98→10/00						
2.8 VR6	147	03/02→06/05						
1.9 TDI 4motion	85	09/99→06/01		11/99→; Scheibenbremse; ↓	2	24.3727-0175.2 580175	L= 1.723	
1.9 TDI 4motion	96	11/00→06/05		04/01→ 10/03; Scheibenbremse; ↓	2	24.3727-0175.2 580175	L= 1.723	
1.9 TDI 4motion	110	02/00→06/05		09/00→ 10/03; Scheibenbremse; ↓	2	24.3727-0175.2 580175	L= 1.723	
2.0	85	07/98→05/04		08/98→; → 1J-Y-238580; Scheibenbremse; ↓	2	24.3727-0149.2 580149	L= 1.688	
				1J-Y-238581→; → 10/03; Scheibenbremse; ↓	2	24.3727-0173.2 580173	L= 1.693	
2.0 4motion	85	10/00→06/05		→ 10/03; Scheibenbremse; ↓	2	24.3727-0175.2 580175	L= 1.723	
2.3 V5 4motion	125	10/00→06/05						
2.8 VR6 4motion	150	03/99→06/05						
3.2 R32 4motion	177	09/02→06/05						












	kW					! #		
VW - GOLF IV (9B3) 03/06→								
 Seilzug, Feststellbremse								
1.6 1.6 Total Flex 1.8 GTI 2.0	74 74 - 77 132 - 142 85	03/07→12/10 03/07→06/14 01/07→12/10 01/07→12/10		Scheibenbremse; 		2	24.3727-0195.2 580195	L= 1.447
VW - GOLF IV Cabriolet (1E7) 06/98→12/02								
 Radbremszylinder								
1.6 1.8 1.9 TDI 2.0	74 55 - 66 66 85	06/98→06/02 06/98→06/02 06/98→06/02 06/98→06/02	➔	→ 1E-SK016363		2	03.3217-2112.3 020027 24.3217-0908.3 020167	GG ALU
 Bremsbackensatz								
1.6 1.8 1.9 TDI 2.0	74 55 - 66 66 85	06/98→06/02 06/98→06/02 06/98→06/02 06/98→06/02	➔	→ 1E-SK016363			03.0420-1517.3 681517 03.0520-1517.3 691517	VW Ø 200 x 40 + RZ / + Zub Kit VW Ø 200 x 40 + RZ / + Zub TopKit
 Seilzug, Feststellbremse								
1.6 1.9 TDI	74 66 - 81	06/98→06/02 06/98→06/02		→ 02/02; 		2	24.3727-0156.2 580156	L= 1.616
1.8 2.0	55 - 66 85	06/98→06/02 06/98→06/02		→ 1E-S-005031;  → 02/02; 		2 2	24.3727-0135.2 580135 24.3727-0156.2 580156	L= 1.500 L= 1.616
VW - GOLF IV Van (1J1) 10/97→05/04								
 Seilzug, Feststellbremse								
1.9 SDI 1.9 TDI	50 66 - 81	11/98→05/04 10/97→05/04		→ 1J-Y-238580; Scheibenbremse; 		2	24.3727-0149.2 580149	L= 1.688
1.9 TDI	96	04/01→05/04		1J-Y-238581→; → 06/01; Scheiben- bremse; 		2	24.3727-0173.2 580173	L= 1.693
1.9 TDI	96	04/01→05/04		→ 1J-Y-238580; Scheibenbremse; 		2	24.3727-0149.2 580149	L= 1.688
1.9 TDI	96	04/01→05/04		1J-Y-238581→; → 06/01; Scheiben- bremse; 		2	24.3727-0173.2 580173	L= 1.693
1.9 TDI	96	04/01→05/04		→ 10/03; Scheibenbremse; 		2	24.3727-0173.2 580173	L= 1.693
1.9 TDI 4motion	85	01/00→04/01		→ 1J-Y-238580; Scheibenbremse; 		2	24.3727-0149.2 580149	L= 1.688
1.9 TDI	85	01/00→04/01		1J-Y-238581→; Scheibenbremse; 		2	24.3727-0173.2 580173	L= 1.693
1.9 TDI	85	01/00→04/01		Scheibenbremse; 		2	24.3727-0175.2 580175	L= 1.723
VW - GOLF IV Variant (1J5) 05/99→06/06								
 Seilzug, Feststellbremse								
1.4 16V 1.6	55 74 - 75	05/99→06/06 05/99→06/06		→ 1J-Y-238580; Scheibenbremse; 		2	24.3727-0149.2 580149	L= 1.688
1.6 16V 1.9 SDI 1.9 TDI	77 50 66 - 85	02/00→06/06 05/99→06/06 05/99→05/06		1J-Y-238581→; Scheibenbremse; 		2	24.3727-0173.2 580173	L= 1.693
2.0 2.0 Bi-Fuel	85 85	05/99→06/06 02/02→06/06						
1.6 FSI 1.8 T 1.9 TDI	81 110 74 - 110	01/02→06/06 05/00→06/06 09/00→06/06		Scheibenbremse; 		2	24.3727-0173.2 580173	L= 1.693
2.3 V5	110 - 125	05/99→06/06						
1.8 4motion 1.9 TDI 4motion	92 66 - 110	05/99→06/06 05/99→06/06		Scheibenbremse; 		2	24.3727-0175.2 580175	L= 1.723
2.0 4motion 2.3 V5 4motion	85 110 - 125	10/00→06/06 05/99→06/06						
2.8 V6 4motion	150	05/99→06/06						
1.9 TDI	96	11/00→06/06		04/01→; Scheibenbremse; 		2	24.3727-0173.2 580173	L= 1.693
1.9 TDI 4motion	96	11/00→06/06		04/01→; Scheibenbremse; 		2	24.3727-0175.2 580175	L= 1.723
2.0 4motion	88	12/99→06/06		04/00→; Scheibenbremse; 		2	24.3727-0175.2 580175	L= 1.723






































	kW			 	! #		
VW - GOLF V (1K1) 10/03→07/10							
 Seilzug, Feststellbremse							
1.4 16V	55	10/03→05/06		1K-6B105 622→; Scheibenbremse; 	2	24.3727-0195.2 580195	L= 1.447
1.4 FSI	66	10/03→07/06		→ 1K-6B105 621; Scheibenbremse; 	2	24.3727-2708.2 582708	L= 1.447
1.6 FSI	85	10/03→07/08					
1.4 16V	59	05/06→11/08		1K-6B105 622→; → 09/08; Scheibenbremse; 	2	24.3727-0195.2 580195	L= 1.447
1.4 TSI	90 - 125	11/05→11/08					
1.6	75	01/04→11/08		→ 1K-6B105 621; Scheibenbremse; 	2	24.3727-2708.2 582708	L= 1.447
1.6 MultiFuel	75	10/07→11/08					
1.9 TDI	66 - 77	10/03→11/08					
1.9 TDI 4motion	77	08/04→11/08					
2.0	85	01/05→11/08					
2.0 FSI	110	01/04→11/08					
2.0 FSI 4motion	110	08/04→11/08					
2.0 GTI	147 - 169	10/04→02/09					
2.0 SDI	55	01/04→11/08					
2.0 TDI	100 - 125	10/03→11/08					
2.0 TDI 16V	103	10/03→11/08					
2.0 TDI 16V 4motion	103	08/04→11/08					
2.0 TDI 4motion	103	01/07→11/08					
2.5	125	05/07→11/08					
3.2 R32 4motion	184	11/05→11/08					
VW - GOLF V Variant (1K5) 01/07→07/09							
 Seilzug, Feststellbremse							
1.4	59	06/07→07/09		→ 06/09; Scheibenbremse; 	2	24.3727-0195.2 580195	L= 1.447
1.4 TSI	90 - 125	06/07→07/09		→ 06/09; Scheibenbremse; 		24.3727-2708.2 582708	L= 1.447
1.6	75	06/07→07/09					
1.6 MultiFuel	75	11/07→07/09					
2.0 TDI	96 - 103	06/07→07/09					
2.0 TDI 16V	103	06/07→07/09					
2.0 TFSI	147	06/07→07/09					
1.9 TDI	77	06/07→07/09		→ 06/09; 	2	24.3727-0195.2 580195	L= 1.447
1.9 TDI 4motion	77	01/08→07/09					
VW - GOLF VI (5K1) 10/08→12/14							
 Seilzug, Feststellbremse							
1.2 TSI	63	05/10→11/12		Scheibenbremse; 	2	24.3727-0195.2 580195	L= 1.447
1.4	59	10/08→11/12					
1.4 TSI	90 - 118	10/08→11/12					
1.6	75	10/08→11/12					
1.6 BiFuel	75	03/09→11/12					
1.6 MultiFuel	75	10/08→11/12					
1.6 TDI	66 - 77	02/09→11/12					
1.8 TSI	118	06/09→01/11					
2.0 GTI	147 - 173	04/09→11/13					
2.0 R 4motion	188 - 199	11/09→11/13					
2.0 TDI	81 - 125	10/08→05/13					
2.0 TDI 4motion	103	05/09→11/12					
2.0 TFSI 4motion	191	09/11→11/13					
2.5	125	07/09→05/13					
1.2 TSI	77	11/08→11/12		05/09→; Scheibenbremse; 	2	24.3727-0195.2 580195	L= 1.447
VW - GOLF VI Cabriolet (517) 03/11→05/16							
 Seilzug, Feststellbremse							
1.2 TSI	77	03/11→05/16		06/11→; 	2	24.3727-0195.2 580195	L= 1.447
1.4 TSI	118	03/11→05/16					
1.6 TDI	77	03/11→05/16					
1.2 TSI 16V	77	11/13→05/16			2	24.3727-0195.2 580195	L= 1.447
1.4 TSI	90 - 110	11/11→05/16					
2.0 GTI	155	05/12→05/16					
2.0 R	195	01/13→05/16					
2.0 TDI	81 - 110	11/11→05/16					
2.0 TSI	162	11/13→05/16					
















	kw			 	! #		
VW - GOLF VI Van (5K1_) 10/08→11/12							
 Seilzug, Feststellbremse							
1.2 TSi	63	05/10→11/12		Scheibenbremse; 	2	24.3727-0195.2	580195 L= 1.447
1.2 TSi BlueMotion	77	05/09→11/12					
1.4 TSi	118	10/08→11/12					
1.6 TDi	66	02/09→11/12					
1.6 TDi BlueMotion	77	05/09→11/12					
2.0 GTi	155	02/09→11/12					
2.0 TDi	103 -	09/09→11/12					
	125						
2.0 TSi R 4motion	199	11/09→11/12					
TSi	90	10/08→11/12					
VW - GOLF VI Variant (AJ5) 07/09→07/14							
 Seilzug, Feststellbremse							
1.2 TSi	63 -	07/09→07/13		Scheibenbremse; 	2	24.3727-0195.2	580195 L= 1.447
	77						
1.4	59	07/09→07/13					
1.4 TSi	90 -	07/09→07/13					
	118						
1.6	75	07/09→07/13					
1.6 BiFuel	75	07/09→12/10					
1.6 MultiFuel	75	07/10→07/13					
1.6 TDI	66 -	07/09→07/13					
	77						
1.6 TDI 4motion	77	07/09→07/13					
2.0 TDI	81 -	07/09→07/13					
	103						
2.0 TFSI	147	07/09→07/13					
VW - GOLF Kasten/Schrägheck (1K1) 07/03→							
 Seilzug, Feststellbremse							
TDI	77	11/03→02/06		1K-6B105 622→; Scheibenbremse; 	2	24.3727-0195.2	580195 L= 1.447
				→ 1K-6B105 621; Scheibenbremse; 	2	24.3727-2708.2	582708 L= 1.447
VW - GOLF PLUS V (5M1, 521) 12/04→12/13							
 Seilzug, Feststellbremse							
1.2 TSi	63 -	11/09→12/13			2	24.3727-0195.2	580195 L= 1.447
	77						
1.6 BiFuel	75	05/09→12/13					
1.6 TDI	66 -	02/09→12/13					
	77						
1.4 16V	55 -	01/05→12/13		1K-9-900001→; 	2	24.3727-0195.2	580195 L= 1.447
	59						
1.4 FSI	66	07/05→11/06		→ 1K-9-899999; Scheibenbremse; 	2	24.3727-2708.2	582708 L= 1.447
1.4 TSi	90 -	05/06→12/13					
	125						
1.6	75	05/05→12/13					
1.6 FSI	85	12/04→05/08					
1.6 MultiFuel	75	11/07→12/13					
1.9 TDI	66 -	01/05→01/09					
	77						
2.0 FSI	110	05/05→06/08					
2.0 TDI	96 -	05/05→12/13					
	103						
2.0 TDI 16V	103	01/05→12/13					
2.0 TDI	81	01/09→12/13		1K-9-900001→; 	2	24.3727-0195.2	580195 L= 1.447
VW - GOLF PLUS Van (521) 01/09→08/14							
 Seilzug, Feststellbremse							
1.2 TSi	77	11/09→08/14			2	24.3727-0195.2	580195 L= 1.447
1.6 TDi	66 -	02/09→08/14					
	77						
1.4 TSi	90 -	01/09→08/14		1K-9-900001→; 	2	24.3727-0195.2	580195 L= 1.447
	118						
2.0 TDi	103	11/09→08/14		→ 1K-9-899999; Scheibenbremse; 	2	24.3727-2708.2	582708 L= 1.447
VW - GOLF VAN IV Variant (1J5) 05/99→06/06							
 Seilzug, Feststellbremse							
1.4	55	05/00→06/06		→ 1J-Y-238580; Scheibenbremse; 	2	24.3727-0149.2	580149 L= 1.688
1.6	77	05/00→06/06					
1.9 SDI	50	05/99→05/06		1J-Y-238581→; → 10/03; Scheiben-	2	24.3727-0173.2	580173 L= 1.693
1.9 TDI	81	05/99→05/06		bremse; 			
1.9 TDI	66 -	05/99→05/06		→ 1J-Y-238580; Scheibenbremse; 	2	24.3727-0149.2	580149 L= 1.688
	85						
				1J-Y-238581→; Scheibenbremse; 	2	24.3727-0173.2	580173 L= 1.693
1.9 TDI	74	02/00→06/06		Scheibenbremse; 	2	24.3727-0173.2	580173 L= 1.693
1.9 TDI	96	04/01→05/06		→ 10/03; Scheibenbremse; 	2	24.3727-0173.2	580173 L= 1.693

































	kW			 	! #		
VW - GOLF VAN VI Variant (AJ5) 07/09→05/14							
 Seilzug, Feststellbremse							
1.2 TSi 1.4 TSi 1.6 TDi 1.6 TDi BlueMotion 2.0 TDi	77 90 118 66 77 103	09/09→05/14 07/09→05/14 12/09→10/12 07/09→05/14 07/09→05/14		Scheibenbremse; 	2	24.3727-0195.2 580195	L= 1.447
VW - JETTA III (1K2) 09/04→12/13							
 Seilzug, Feststellbremse							
1.4 TSi 1.6 1.6 FSI 1.6 MultiFuel 1.9 TDI 2.0 FSI 2.0 TDI 2.0 TDI 16V 2.0 TFSI	90 125 75 85 75 74 77 110 100 125 103 147	07/06→10/10 09/04→10/10 09/05→10/10 01/08→10/10 08/05→10/10 08/05→10/10 09/05→10/10 08/05→10/10 10/05→10/10		1K-7-000001→; Scheibenbremse;  → 1K-6-899000; Scheibenbremse; 	2	24.3727-0195.2 580195 24.3727-2708.2 582708	L= 1.447 L= 1.447
1.4 TSi 1.6 TDI 2.5 2.5	118 66 77 125 110	07/08→10/10 06/09→10/10 07/08→10/10 01/06→10/10		Scheibenbremse;  07/08→; Scheibenbremse; 	2	24.3727-0195.2 580195	L= 1.447 L= 1.447
VW - KAEFER 12/47→08/03							
 Seilzug, Feststellbremse							
1600 i	34	10/92→07/03		10/93→; Trommelbremse; 	2	24.3727-0101.2 580101	L= 1.750
VW - LOAD UP (121, 122, BL1, BL2) 12/14→08/20							
 Radbremszylinder							
1.0 1.0 BlueMotion 1.0 EcoFuel 1.0 TSi BlueMotion e-Load Up	44 55 50 66 60	12/14→11/19 05/16→11/19 12/14→08/20 05/16→09/18 12/14→08/19	 			24.3217-0908.3 020167 24.3219-0909.3 020188	ALU ALU
Zubehörsatz, Bremsbacken							
1.0 1.0 BlueMotion 1.0 EcoFuel 1.0 TSi BlueMotion e-Load Up	44 55 50 66 60	12/14→11/19 05/16→11/19 12/14→08/20 05/16→09/18 12/14→08/19				03.0137-9168.2 669168	VW
 Bremsstrommel							
1.0 1.0 BlueMotion 1.0 EcoFuel 1.0 TSi BlueMotion e-Load Up	44 55 50 66 60	12/14→11/19 05/16→11/19 12/14→08/20 05/16→09/18 12/14→08/19				24.0220-0032.1 480130	Ø 240 x 50,1 / 201,5
 Bremsbackensatz							
1.0 1.0 BlueMotion 1.0 EcoFuel 1.0 TSi BlueMotion e-Load Up	44 55 50 66 60	12/14→11/19 05/16→11/19 12/14→08/20 05/16→09/18 12/14→08/19	 			03.0137-0268.2 650268 03.0520-4817.3 694817 03.0137-0268.2 650268 03.0520-8219.3 698219	VW Ø 200 x 40 + HEB Ø 200 x 40 + RZ / + Zub TopKit VW Ø 200 x 40 + HEB VW Ø 200 x 40 + RZ / + Zub TopKit
VW - LT 28-35 II Bus (2DB, 2DE, 2DK) 04/96→07/06							
 Radbremszylinder							
2.8 TDI	92	07/97→05/03		→ 29-M-009906; nicht für Doppelbereifung		03.3225-5511.3 020102	GG
Zubehörsatz, Bremsbacken							
2.8 TDI →	92	07/97→05/03	 	→ 28-A0020471 → 29-M-009906; nicht für Doppelbereifung		03.0137-9151.2 669151 03.0137-9159.2 669159	







































	kw					! #			
VW - LT 28-35 II Bus (2DB, 2DE, 2DK) 04/96→07/06									
 Bremstrommel									
2.8 TDI	92	07/97→05/03	➔	→ 29-M-009906; nicht für Doppelbereifung			24.0225-2003.1	480047	Ø 282 x 65,5 / 253,5
 Bremsbackensatz									
2.8 TDI	92	07/97→05/03	➔	→ 29-M-009906; nicht für Doppelbereifung			03.0137-0259.2	650259	Ø 252 x 56 + HEB
 Bremsbackensatz, Feststellbremse									
2.3 2.5 SDI 2.5 TDI	105 55 75	05/96→07/06 07/96→07/06 05/96→08/99	➔	Fahrzeugtyp: LT 28			03.0137-0397.2	650397	Ø 160 x 40
			➔	Fahrzeugtyp: LT 35			03.0137-4001.2	654001	Ø 160 x 40 + Zub
			➔	Fahrzeugtyp: LT 46			03.0137-0397.2	650397	Ø 160 x 40
			➔	Fahrzeugtyp: LT 46			03.0137-4001.2	654001	Ø 160 x 40 + Zub
			➔	Fahrzeugtyp: LT 46			03.0137-4015.2	654015	Ø 170 x 40 + Zub
2.5 TDI	61 - 80	05/99→07/06	➔	Fahrzeugtyp: LT 28			03.0137-0397.2	650397	Ø 160 x 40
			➔	Fahrzeugtyp: LT 28			03.0137-4001.2	654001	Ø 160 x 40 + Zub
			➔	Fahrzeugtyp: LT 35			03.0137-0397.2	650397	Ø 160 x 40
			➔	Fahrzeugtyp: LT 35			03.0137-4001.2	654001	Ø 160 x 40 + Zub
2.8 TDI	96 - 116	01/99→06/06	➔	Fahrzeugtyp: LT 28			03.0137-0397.2	650397	Ø 160 x 40
			➔	Fahrzeugtyp: LT 28			03.0137-4001.2	654001	Ø 160 x 40 + Zub
Zubehörsatz, Feststellbremsbacken									
2.3 2.5 SDI 2.5 TDI	105 55 75	05/96→07/06 07/96→07/06 05/96→08/99	➔	Fahrzeugtyp: LT 46			03.0137-9256.2	669256	
			➔	Fahrzeugtyp: LT 28			03.0137-9255.2	669255	
			➔	Fahrzeugtyp: LT 28			03.0137-9700.2	669700	
			➔	Fahrzeugtyp: LT 28			03.0137-9704.2	669704	
			➔	Fahrzeugtyp: LT 35			03.0137-9255.2	669255	
			➔	Fahrzeugtyp: LT 35			03.0137-9700.2	669700	
			➔	Fahrzeugtyp: LT 35			03.0137-9704.2	669704	
2.5 TDI	61 - 80	05/99→07/06	➔	Fahrzeugtyp: LT 28			03.0137-9255.2	669255	
			➔	Fahrzeugtyp: LT 28			03.0137-9700.2	669700	
			➔	Fahrzeugtyp: LT 28			03.0137-9704.2	669704	
			➔	Fahrzeugtyp: LT 35			03.0137-9255.2	669255	
			➔	Fahrzeugtyp: LT 35			03.0137-9700.2	669700	
			➔	Fahrzeugtyp: LT 35			03.0137-9704.2	669704	
2.8 TDI	96 - 116	01/99→06/06	➔	Fahrzeugtyp: LT 28			03.0137-9255.2	669255	
			➔	Fahrzeugtyp: LT 28			03.0137-9700.2	669700	
			➔	Fahrzeugtyp: LT 28			03.0137-9704.2	669704	
 Seilzug, Feststellbremse									
2.3 2.5 SDI 2.5 TDI	105 55 75	05/96→07/06 07/96→07/06 05/96→08/99		Radstand [mm]: 4.025; Fahrzeugtyp: LT 46; Scheibenbremse; ☐			24.3727-0179.2	580179	L= 1.525
				Radstand [mm]: 3.550; Fahrzeugtyp: LT 46; Scheibenbremse; ☐			24.3727-0179.2	580179	L= 1.525
				Radstand [mm]: 4.025; Fahrzeugtyp: LT 46; Scheibenbremse; ☑			24.3727-0180.2	580180	L= 1.526
				Radstand [mm]: 3.550; Fahrzeugtyp: LT 46; Scheibenbremse; ☑			24.3727-0180.2	580180	L= 1.526
			1	Radstand [mm]: 4.025; Fahrzeugtyp: LT 46; Scheibenbremse; ☒			24.3727-0181.2	580181	L= 2.440
			2	Radstand [mm]: 3.550; Fahrzeugtyp: LT 35; Scheibenbremse; ☑			24.3727-0438.2	580438	L= 1.513
			2	Radstand [mm]: 3.000; Scheibenbremse; Fahrzeugtyp: LT 28; ☑			24.3727-0438.2	580438	L= 1.513
			2	Radstand [mm]: 4.025; Fahrzeugtyp: LT 35; Scheibenbremse; ☑			24.3727-0438.2	580438	L= 1.513
			2	Radstand [mm]: 3.550; Scheibenbremse; Fahrzeugtyp: LT 28; ☑			24.3727-0438.2	580438	L= 1.513
			2	Radstand [mm]: 3.000; Fahrzeugtyp: LT 35; Scheibenbremse; ☑			24.3727-0438.2	580438	L= 1.513
			1	Radstand [mm]: 4.025; Fahrzeugtyp: LT 35; Scheibenbremse; ☒			24.3727-0441.2	580441	L= 2.460
			1	Radstand [mm]: 3.000; Scheibenbremse; Fahrzeugtyp: LT 28; ☒			24.3727-0442.2	580442	L= 1.435
			1	Radstand [mm]: 3.000; Fahrzeugtyp: LT 35; Scheibenbremse; ☒			24.3727-0442.2	580442	L= 1.435
			1	Radstand [mm]: 3.550; Scheibenbremse; Fahrzeugtyp: LT 28; ☒			24.3727-0443.2	580443	L= 1.990
→									

	kw			 	! #		
VW - LT 28-35 II Bus (2DB, 2DE, 2DK) 04/96→07/06							
 Seilzug, Feststellbremse							
2.3 2.5 SDI 2.5 TDI	105 55 75	05/96→07/06 07/96→07/06 05/96→08/99		Radstand [mm]: 3.550; Fahrzeugtyp: LT 35; Scheibenbremse; 	1	24.3727-0443.2 580443	L= 1.990
				Radstand [mm]: 3.550; Fahrzeugtyp: LT 46; Scheibenbremse; 	1	24.3727-0444.2 580444	L= 1.970
2.5 TDI	61 - 80	05/99→07/06		Radstand [mm]: 3.550; Fahrzeugtyp: LT 35; Scheibenbremse; 	2	24.3727-0438.2 580438	L= 1.513
				Radstand [mm]: 3.000; Scheibenbremse; Fahrzeugtyp: LT 28; 	2	24.3727-0438.2 580438	L= 1.513
				Radstand [mm]: 3.550; Scheibenbremse; Fahrzeugtyp: LT 28; 	2	24.3727-0438.2 580438	L= 1.513
				Radstand [mm]: 3.000; Fahrzeugtyp: LT 35; Scheibenbremse; 	2	24.3727-0438.2 580438	L= 1.513
				Radstand [mm]: 4.025; Fahrzeugtyp: LT 35; Scheibenbremse; 	2	24.3727-0438.2 580438	L= 1.513
				Radstand [mm]: 4.025; Fahrzeugtyp: LT 35; Scheibenbremse; 	1	24.3727-0441.2 580441	L= 2.460
				Radstand [mm]: 3.000; Scheibenbremse; Fahrzeugtyp: LT 28; 	1	24.3727-0442.2 580442	L= 1.435
				Radstand [mm]: 3.000; Fahrzeugtyp: LT 35; Scheibenbremse; 	1	24.3727-0442.2 580442	L= 1.435
				Radstand [mm]: 3.550; Fahrzeugtyp: LT 35; Scheibenbremse; 	1	24.3727-0443.2 580443	L= 1.990
				Radstand [mm]: 3.550; Scheibenbremse; Fahrzeugtyp: LT 28; 	1	24.3727-0443.2 580443	L= 1.990
2.8 TDI	92	07/97→05/03		→ 28-D-007246; für Rechtslenker; Trommelbremse; 		24.3727-0112.2 580112	L= 1.042
				→ 28-D-007246; für Linkslenker; Trommelbremse; 		24.3727-0112.2 580112	L= 1.042
				→ 28-D-007246; für Rechtslenker; Trommelbremse; 		24.3727-0113.2 580113	L= 1.690
				→ 28-D-007246; für Linkslenker; Trommelbremse; 		24.3727-0113.2 580113	L= 1.690
2.8 TDI	96 - 116	01/99→06/06		Radstand [mm]: 3.000; Scheibenbremse; Fahrzeugtyp: LT 28; 	2	24.3727-0438.2 580438	L= 1.513
				Radstand [mm]: 3.550; Scheibenbremse; Fahrzeugtyp: LT 28; 	2	24.3727-0438.2 580438	L= 1.513
				Radstand [mm]: 3.000; Scheibenbremse; Fahrzeugtyp: LT 28; 	1	24.3727-0442.2 580442	L= 1.435
				Radstand [mm]: 3.550; Scheibenbremse; Fahrzeugtyp: LT 28; 	1	24.3727-0443.2 580443	L= 1.990
VW - LT 28-46 II Kasten (2DA, 2DD, 2DH) 04/96→07/06							
 Bremssackensatz, Feststellbremse							
2.3 2.5 SDI 2.5 TDI	105 55 61 - 80	05/96→07/06 09/96→07/06 05/96→07/06	➔	Fahrzeugtyp: LT 35		03.0137-0397.2 650397	Ø 160 x 40
						03.0137-4001.2 654001	Ø 160 x 40 + Zub
2.8 TDI	92 - 116	07/97→07/06	➔	Fahrzeugtyp: LT 28		03.0137-0397.2 650397	Ø 160 x 40
						03.0137-4001.2 654001	Ø 160 x 40 + Zub
			➔	Fahrzeugtyp: LT 46		03.0137-4015.2 654015	Ø 170 x 40 + Zub
Zubehörsatz, Feststellbremsbacken							
2.3 2.5 SDI 2.5 TDI	105 55 61 - 80	05/96→07/06 09/96→07/06 05/96→07/06	➔	Fahrzeugtyp: LT 46		03.0137-9256.2 669256	
				Fahrzeugtyp: LT 28		03.0137-9255.2 669255	
						03.0137-9700.2 669700	
2.8 TDI	92 - 116	07/97→07/06	➔	Fahrzeugtyp: LT 35		03.0137-9704.2 669704	
						03.0137-9255.2 669255	
						03.0137-9700.2 669700	
						03.0137-9704.2 669704	
 Seilzug, Feststellbremse							
2.3 2.5 SDI 2.5 TDI	105 55 61 - 80	05/96→07/06 09/96→07/06 05/96→07/06		Radstand [mm]: 4.025; Fahrzeugtyp: LT 46; Scheibenbremse; 		24.3727-0179.2 580179	L= 1.525
				Radstand [mm]: 3.550; Fahrzeugtyp: LT 46; Scheibenbremse; 		24.3727-0179.2 580179	L= 1.525
2.8 TDI	92 - 116	07/97→07/06		Radstand [mm]: 4.025; Fahrzeugtyp: LT 46; Scheibenbremse; 		24.3727-0180.2 580180	L= 1.526
				Radstand [mm]: 3.550; Fahrzeugtyp: LT 46; Scheibenbremse; 		24.3727-0180.2 580180	L= 1.526
				Radstand [mm]: 4.025; Fahrzeugtyp: LT 46; Scheibenbremse; 	1	24.3727-0181.2 580181	L= 2.440
→							












	kw				! #		
VW - LT 28-46 II Kasten (2DA, 2DD, 2DH) 04/96→07/06							
Seilzug, Feststellbremse							
2.3 2.5 SDI 2.5 TDI 2.8 TDI	105 55 61 - 80 92 - 116	05/96→07/06 09/96→07/06 05/96→07/06 07/97→07/06		Radstand [mm]: 3.000; Fahrzeugtyp: LT 35; Scheibenbremse;	2	24.3727-0438.2 580438	L= 1.513
				Radstand [mm]: 3.000; Scheibenbremse; Fahrzeugtyp: LT 28;	2	24.3727-0438.2 580438	L= 1.513
				Radstand [mm]: 3.550; Fahrzeugtyp: LT 35; Scheibenbremse;	2	24.3727-0438.2 580438	L= 1.513
				Radstand [mm]: 3.550; Scheibenbremse; Fahrzeugtyp: LT 28;	2	24.3727-0438.2 580438	L= 1.513
				Radstand [mm]: 4.025; Fahrzeugtyp: LT 35; Scheibenbremse;	2	24.3727-0438.2 580438	L= 1.513
				Radstand [mm]: 4.025; Fahrzeugtyp: LT 35; Scheibenbremse;	1	24.3727-0441.2 580441	L= 2.460
				Radstand [mm]: 3.000; Fahrzeugtyp: LT 35; Scheibenbremse;	1	24.3727-0442.2 580442	L= 1.435
				Radstand [mm]: 3.000; Scheibenbremse; Fahrzeugtyp: LT 28;	1	24.3727-0442.2 580442	L= 1.435
				Radstand [mm]: 3.550; Fahrzeugtyp: LT 35; Scheibenbremse;	1	24.3727-0443.2 580443	L= 1.990
				Radstand [mm]: 3.550; Scheibenbremse; Fahrzeugtyp: LT 28;	1	24.3727-0443.2 580443	L= 1.990
				Radstand [mm]: 3.550; Fahrzeugtyp: LT 46; Scheibenbremse;	1	24.3727-0444.2 580444	L= 1.970
VW - LT 28-46 II Pritsche/Fahrgestell (2DC, 2DF, 2DG, 2DL, 2DM) 04/96→07/06							
Bremsbackensatz, Feststellbremse							
2.3 2.5 SDI 2.5 TDI 2.8 TDI	105 55 61 - 80 92 - 116	06/96→07/06 09/96→07/06 06/96→07/06 07/97→07/06	➡	Fahrzeugtyp: LT 28		03.0137-0397.2 650397 03.0137-4001.2 654001	Ø 160 x 40 Ø 160 x 40 + Zub
			➡	Fahrzeugtyp: LT 35		03.0137-0397.2 650397 03.0137-4001.2 654001	Ø 160 x 40 Ø 160 x 40 + Zub
			➡	Fahrzeugtyp: LT 46		03.0137-4015.2 654015	Ø 170 x 40 + Zub
Zubehörsatz, Feststellbremsbacken							
2.3 2.5 SDI 2.5 TDI 2.8 TDI	105 55 61 - 80 92 - 116	06/96→07/06 09/96→07/06 06/96→07/06 07/97→07/06		Fahrzeugtyp: LT 46		03.0137-9256.2 669256	
			➡	Fahrzeugtyp: LT 28		03.0137-9255.2 669255 03.0137-9700.2 669700	
			➡	Fahrzeugtyp: LT 35		03.0137-9704.2 669704 03.0137-9255.2 669255 03.0137-9700.2 669700 03.0137-9704.2 669704	
Seilzug, Feststellbremse							
2.3 2.5 SDI 2.5 TDI 2.8 TDI	105 55 61 - 80 92 - 116	06/96→07/06 09/96→07/06 06/96→07/06 07/97→07/06		Radstand [mm]: 4.025; Fahrzeugtyp: LT 46; Scheibenbremse;		24.3727-0179.2 580179	L= 1.525
				Radstand [mm]: 3.550; Fahrzeugtyp: LT 46; Scheibenbremse;		24.3727-0179.2 580179	L= 1.525
				Radstand [mm]: 4.025; Fahrzeugtyp: LT 46; Scheibenbremse;		24.3727-0180.2 580180	L= 1.526
				Radstand [mm]: 3.550; Fahrzeugtyp: LT 46; Scheibenbremse;		24.3727-0180.2 580180	L= 1.526
				Radstand [mm]: 4.025; Fahrzeugtyp: LT 46; Scheibenbremse;	1	24.3727-0181.2 580181	L= 2.440
				Radstand [mm]: 3.000; Scheibenbremse; Fahrzeugtyp: LT 28;	2	24.3727-0438.2 580438	L= 1.513
				Radstand [mm]: 3.000; Fahrzeugtyp: LT 35; Scheibenbremse;	2	24.3727-0438.2 580438	L= 1.513
				Radstand [mm]: 3.550; Fahrzeugtyp: LT 35; Scheibenbremse;	2	24.3727-0438.2 580438	L= 1.513
				Radstand [mm]: 3.550; Scheibenbremse; Fahrzeugtyp: LT 28;	2	24.3727-0438.2 580438	L= 1.513
				Radstand [mm]: 4.025; Fahrzeugtyp: LT 35; Scheibenbremse;	2	24.3727-0438.2 580438	L= 1.513
				Radstand [mm]: 4.025; Fahrzeugtyp: LT 35; Scheibenbremse;	1	24.3727-0441.2 580441	L= 2.460
				Radstand [mm]: 3.000; Fahrzeugtyp: LT 35; Scheibenbremse;	1	24.3727-0442.2 580442	L= 1.435
				Radstand [mm]: 3.000; Scheibenbremse; Fahrzeugtyp: LT 28;	1	24.3727-0442.2 580442	L= 1.435
				Radstand [mm]: 3.550; Scheibenbremse; Fahrzeugtyp: LT 28;	1	24.3727-0443.2 580443	L= 1.990

	kw					! #		
VW - LT 28-46 II Pritsche/Fahrgestell (2DC, 2DF, 2DG, 2DL, 2DM) 04/96→07/06								
 Seilzug, Feststellbremse								
2.3 2.5 SDI 2.5 TDI 2.8 TDI	105 55 61 - 80 92 - 116	06/96→07/06 09/96→07/06 06/96→07/06 07/97→07/06		Radstand [mm]: 3.550; Fahrzeugtyp: LT 35; Scheibenbremse; 	1	24.3727-0443.2	580443	L= 1.990
				Radstand [mm]: 3.550; Fahrzeugtyp: LT 46; Scheibenbremse; 	1	24.3727-0444.2	580444	L= 1.970
VW - LUPO I (6X1, 6E1) 09/98→07/05								
 Radbremszylinder								
1.0 1.4 1.4 TDI 1.7 SDI	37 44 55 44	09/98→07/05 10/00→07/05 01/99→07/05 09/98→07/05	➡ - ABS ➡ + ABS		2	24.3215-0903.3	020154	ALU
1.2 TDI 3L	45	07/99→07/05	➡		2	24.3215-0903.3	020154	ALU
1.4 16V	55	09/98→07/05	➡ 10/98→; - ABS ➡ 10/98→; + ABS		2	24.3215-0903.3	020154	ALU
					2	24.3217-0908.3	020167	ALU
Zubehörsatz, Bremsbacken								
1.0 1.4 TDI 1.7 SDI	37 55 44	09/98→07/05 01/99→07/05 09/98→07/05	➡ → 6X-X-003000 ➡ 6X-X-003001→			03.0137-9008.2	669008	
1.2 TDI 3L	45	07/99→07/05	➡			03.0137-9008.2	669008	
1.4	44	10/00→07/05	➡			03.0137-9168.2	669168	VW
1.4 16V	55	09/98→07/05	➡ 10/98→; → 6X-X-003000 ➡ 6X-X-003001→			03.0137-9008.2	669008	
						03.0137-9168.2	669168	VW
 Bremstrommel								
1.0 1.4 TDI 1.7 SDI	37 55 44	09/98→07/05 01/99→07/05 09/98→07/05	➡ → 6X-X-003000 ➡ 6X-X-003001→			24.0218-0036.1	480147	Ø 211,5 x 41 / 181,5
1.4	44	10/00→07/05	➡			24.0220-0032.1	480130	Ø 240 x 50,1 / 201,5
1.4 16V	55	09/98→07/05	➡ 10/98→; → 6X-X-003000 ➡ 6X-X-003001→			24.0218-0036.1	480147	Ø 211,5 x 41 / 181,5
						24.0220-0032.1	480130	Ø 240 x 50,1 / 201,5
 Bremsbackensatz								
1.0 1.4 TDI 1.7 SDI	37 55 44	09/98→07/05 01/99→07/05 09/98→07/05	➡ → 6X-X-003000 ➡ 6X-X-003001→ ➡ 6X-X-003001→; + ABS ➡ → 6X-X-003000; - ABS ➡ 6X-X-003001→; - ABS			03.0137-0126.2	650126	Ø 180 x 31 + HEB
						03.0137-0268.2	650268	VW Ø 200 x 40 + HEB
						03.0420-1517.3	681517	VW Ø 200 x 40 + RZ / + Zub Kit
						03.0520-1517.3	691517	VW Ø 200 x 40 + RZ / + Zub TopKit
						03.0520-0215.3	690215	VW Ø 180 x 31 + RZ / + Zub TopKit
						03.0525-0001.3	EQ0001	VW Ø 180 x 31 - RZ / + Zub Easy Quick
						03.0520-0415.3	690415	VW Ø 200 x 40 + RZ / + Zub TopKit
1.4	44	10/00→07/05	➡ ➡ + ABS ➡ - ABS			03.0137-0268.2	650268	VW Ø 200 x 40 + HEB
						03.0420-1517.3	681517	VW Ø 200 x 40 + RZ / + Zub Kit
						03.0520-1517.3	691517	VW Ø 200 x 40 + RZ / + Zub TopKit
						03.0520-0415.3	690415	VW Ø 200 x 40 + RZ / + Zub TopKit
1.4 16V	55	09/98→07/05	➡ 10/98→; → 6X-X-003000 ➡ 6X-X-003001→ ➡ 6X-X-003001→; + ABS ➡ 10/98→; → 6X-X-003000; - ABS ➡ 6X-X-003001→; - ABS			03.0137-0126.2	650126	Ø 180 x 31 + HEB
						03.0137-0268.2	650268	VW Ø 200 x 40 + HEB
						03.0420-1517.3	681517	VW Ø 200 x 40 + RZ / + Zub Kit
						03.0520-1517.3	691517	VW Ø 200 x 40 + RZ / + Zub TopKit
						03.0520-0215.3	690215	VW Ø 180 x 31 + RZ / + Zub TopKit
						03.0525-0001.3	EQ0001	VW Ø 180 x 31 - RZ / + Zub Easy Quick
						03.0520-0415.3	690415	VW Ø 200 x 40 + RZ / + Zub TopKit
 Seilzug, Feststellbremse								
1.0 1.2 TDI 3L	37 45	09/98→07/05 07/99→07/05		Trommelbremse; 	2	24.3727-0159.2	580159	L= 1.392











	kW			 	! #		
VW - LUPO I (6X1, 6E1) 09/98→07/05							
 Seilzug, Feststellbremse							
1.4 1.4 TDI 1.7 SDI	44 55 44	10/00→07/05 01/99→07/05 09/98→07/05		Trommelbremse; 	2	24.3727-0159.2 580159	L= 1.392
1.4 16V	55	09/98→07/05		10/98→; Trommelbremse; 	2	24.3727-0159.2 580159	L= 1.392
1.4 16V 1.4 FSI 1.6 GTI	74 77 92	08/99→07/05 02/01→07/05 09/00→07/05		Scheibenbremse; 	2	24.3727-2707.2 582707	L= 1.496
VW - MULTIVAN T5 (7HM, 7HN, 7HF, 7EF, 7EM, 7EN) 04/03→08/15							
 Bremsbackensatz, Feststellbremse							
1.9 TDI 2.0 2.0 BiTDI 2.0 BiTDI 4motion 2.0 TDI 2.0 TDI 4motion 2.5 TDI 2.5 TDI 4motion VR6 3.2 VR6 3.2 4motion	62 - 77 85 132 132 62 - 103 100 - 103 96 - 128 96 - 128 173 173	04/03→11/09 11/03→08/15 09/09→08/15 09/09→08/15 09/09→08/15 09/09→08/15 04/03→11/09 07/04→11/09 02/04→12/09 07/04→12/09	➔			03.0137-0419.2 650419	Ø 185 x 30
Zubehörsatz, Feststellbremsbacken							
1.9 TDI 2.0 2.0 BiTDI 2.0 BiTDI 4motion 2.0 TDI 2.0 TDI 4motion 2.5 TDI 2.5 TDI 4motion VR6 3.2 VR6 3.2 4motion	62 - 77 85 132 132 62 - 103 100 - 103 96 - 128 96 - 128 173 173	04/03→11/09 11/03→08/15 09/09→08/15 09/09→08/15 09/09→08/15 09/09→08/15 04/03→11/09 07/04→11/09 02/04→12/09 07/04→12/09	➔			03.0137-9700.2 669700 03.0137-9702.2 669702 03.0137-9288.2 669288	
 Seilzug, Feststellbremse							
1.9 TDI 2.0 2.5 TDI VR6 3.2	62 - 77 85 96 - 128 173	04/03→11/09 11/03→08/15 04/03→11/09 02/04→12/09		+PR 0E1 / 0E2 / OWL / 0WN / 0WM / 0WP / 0WQ; Scheibenbremse; 	2	24.3727-0184.2 580184	L= 1.303
				7H-7-000001→; +PR 0WR / 0E2; 	2	24.3727-3408.2 583408	L= 1.936
				7H-7-000001→; +PR 0WR / 0E1; 	2	24.3727-3409.2 583409	L= 1.570
				7H-7-000001→; +PR 0WR; 	2	24.3727-3413.2 583413	L= 1.223
				→ 7H-6-200000; +PR 0WR; 	2	24.3727-3416.2 583416	L= 1.270
2.0 BiTDI 2.0 TDI	132 62 - 103	09/09→08/15 09/09→08/15		+PR 0E1 / 0E2 / OWL / 0WN / 0WM / 0WP / 0WQ; Scheibenbremse; 	2	24.3727-0184.2 580184	L= 1.303
				7H-7-000001→; +PR 0WR / 0E2; 	2	24.3727-3408.2 583408	L= 1.936
				7H-7-000001→; +PR 0WR / 0E1; 	2	24.3727-3409.2 583409	L= 1.570
				7H-7-000001→; +PR 0WR; 	2	24.3727-3413.2 583413	L= 1.223
2.0 BiTDI 4motion 2.0 TDI 4motion	132 100 - 103	09/09→08/15 09/09→08/15		7H-A-200001→; Scheibenbremse; +PR G0C / G0K / G1C; 	2	24.3727-0184.2 580184	L= 1.303
				7H-7-000001→; +PR 0WR / 0E2; 	2	24.3727-3408.2 583408	L= 1.936
				7H-7-000001→; +PR 0WR / 0E1; 	2	24.3727-3409.2 583409	L= 1.570
				7H-7-000001→; +PR 0WR; 	2	24.3727-3413.2 583413	L= 1.223
2.0 TDI 2.0 TSI	84 110 - 150	05/11→08/15 05/11→08/15		Scheibenbremse; +PR G0C / G0K / G1C; 	2	24.3727-0184.2 580184	L= 1.303
2.0 TSI 4motion	150	07/11→08/15					
2.5 TDI 4motion VR6 3.2 4motion	96 - 128 173	07/04→11/09 07/04→12/09		7H-A-200001→; Scheibenbremse; +PR G0C / G0K / G1C; 	2	24.3727-0184.2 580184	L= 1.303
				7H-7-000001→; +PR 0WR / 0E2; 	2	24.3727-3408.2 583408	L= 1.936
				7H-7-000001→; +PR 0WR / 0E1; 	2	24.3727-3409.2 583409	L= 1.570
				7H-7-000001→; +PR 0WR; 	2	24.3727-3413.2 583413	L= 1.223
				→ 7H-6-200000; +PR 0WR; 	2	24.3727-3416.2 583416	L= 1.270

	kw			 	! #		
VW - MULTIVAN T6 (SGF, SGM, SGN, SHM, SHN) 04/15→							
 Seilzug, Feststellbremse							
2.0 TDI	62 - 150	04/15→		+PR G0C / G0K / G1C; Scheibenbremse; 	2	24.3727-0184.2 580184	L= 1.303
2.0 TDI 4motion	103 - 150	06/15→					
2.0 TSI	110 - 150	04/15→07/19					
2.0 TSI 4motion	150	06/15→07/19					
2.0 TDI	81	07/19→		Schaltgetriebe 5 Gang / Schaltgetriebe 6 Gang / Getriebeautomatik 7 Gang; +PR G0C / G0K / G1C; 	2	24.3727-0184.2 580184	L= 1.303
VW - NEW BEETLE (9C1, 1C1) 01/98→11/10							
 Seilzug, Feststellbremse							
1.4	55	11/01→09/10		→ 05/10; Scheibenbremse; 	2	24.3727-0173.2 580173	L= 1.693
1.9 TDI	77	07/05→09/10					
1.6	74	10/99→09/00		11/99→; → 9C-Y-607008; Scheibenbremse; 	2	24.3727-0149.2 580149	L= 1.688
				9C-Y-607009→; Scheibenbremse; 	2	24.3727-0173.2 580173	L= 1.693
1.6	75	06/00→09/10		→ 9C-Y-607008; Scheibenbremse; 	2	24.3727-0149.2 580149	L= 1.688
1.8 T	110	10/99→09/10					
1.9 TDI	74	02/01→09/10		9C-Y-607009→; → 05/10; Scheibenbremse; 	2	24.3727-0173.2 580173	L= 1.693
2.0	85	01/98→09/10					
2.5	110	07/05→09/10					
1.8 T	132	11/01→06/05		Scheibenbremse; 	2	24.3727-0173.2 580173	L= 1.693
1.9 TDI	66	01/98→06/04		→ 9C-Y-607008; Scheibenbremse; 	2	24.3727-0149.2 580149	L= 1.688
				9C-Y-607009→; Scheibenbremse; 	2	24.3727-0173.2 580173	L= 1.693
2.3 V5	125	10/00→09/10		für Fahrzeuge ohne verstärktes Fahrwerk; → 05/05; Scheibenbremse; 	2	24.3727-0173.2 580173	L= 1.693
3.2 RSI 4motion	165	04/00→05/01		für Fahrzeuge ohne verstärktes Fahrwerk; Scheibenbremse; 	2	24.3727-0173.2 580173	L= 1.693
VW - NEW BEETLE Cabriolet (1Y7) 09/02→12/11							
 Seilzug, Feststellbremse							
1.4	55	01/03→09/10		→ 05/10; Scheibenbremse; 	2	24.3727-0173.2 580173	L= 1.693
1.6	75	01/03→09/10					
1.9 TDI	77	07/05→09/10					
2.5	110	07/05→09/10					
1.8 T	110	01/03→09/10		12/03→ 05/10; Scheibenbremse; 	2	24.3727-0173.2 580173	L= 1.693
1.9 TDI	74	06/03→09/10		07/03→ 05/10; Scheibenbremse; 	2	24.3727-0173.2 580173	L= 1.693
2.0	85	09/02→10/10		01/03→ 05/10; Scheibenbremse; 	2	24.3727-0173.2 580173	L= 1.693
VW - PASSAT B5.5 (3B3) 10/00→12/05							
 Seilzug, Feststellbremse							
1.6	75	11/00→05/05		Scheibenbremse; 		24.3727-0170.2 580170	L= 1.890
1.8 T	125	02/01→11/05					
1.8 T 20V	110	11/00→05/05		Scheibenbremse; 		24.3727-0174.2 580174	L= 1.890
1.9 TDI	74 - 96	11/00→05/05					
2.0	85	11/00→05/05					
2.0 TDI	100	12/03→05/05					
2.3 V5	125	11/00→05/05					
2.5 TDI	110 - 120	11/00→05/05					
2.8	140 - 142	10/00→05/05					
2.0	96	11/01→05/05		05/02→; Scheibenbremse; 		24.3727-0170.2 580170	L= 1.890
				05/02→; Scheibenbremse; 		24.3727-0174.2 580174	L= 1.890
VW - PASSAT B5.5 Variant (3B6) 09/00→08/05							
 Seilzug, Feststellbremse							
1.6	75	11/00→05/05		Scheibenbremse; 		24.3727-0170.2 580170	L= 1.890
1.8 T 20V	110	11/00→05/05					
1.9 TDI	74 - 96	11/00→05/05		Scheibenbremse; 		24.3727-0174.2 580174	L= 1.890
2.0	85	11/00→05/05					
2.0 TDI	100	12/03→05/05					
2.3 VR5	125	11/00→05/05					
2.5 TDI	110 - 120	11/00→05/05					
1.8 T	125	05/02→08/05		→ 06/05; Scheibenbremse; 		24.3727-0170.2 580170	L= 1.890
2.8	142	10/00→08/05		→ 06/05; Scheibenbremse; 		24.3727-0174.2 580174	L= 1.890
2.0	96	11/01→05/05		05/02→; Scheibenbremse; 		24.3727-0170.2 580170	L= 1.890
				05/02→; Scheibenbremse; 		24.3727-0174.2 580174	L= 1.890

	kw				! #		
VW - PASSAT B5 (3B2) 08/96→12/01							
Seilzug, Feststellbremse							
1.6	74	10/96→11/00		Scheibenbremse; <input type="checkbox"/>		24.3727-0170.2 580170	L= 1.890
1.8 T	110	10/96→11/00		Scheibenbremse; <input type="checkbox"/>		24.3727-0174.2 580174	L= 1.890
1.9 TDI	81 - 85	10/96→11/00					
2.3 VR5	110	10/96→11/00					
2.8 V6	132 - 142	08/96→11/00					
1.8	85 - 92	10/96→11/00		→ 09/00; Scheibenbremse; <input type="checkbox"/>		24.3727-0170.2 580170	L= 1.890
1.9 TDI	66	10/96→11/00		→ 09/00; Scheibenbremse; <input type="checkbox"/>		24.3727-0174.2 580174	L= 1.890
1.9 TDI	74	02/00→11/00		10/00→; Scheibenbremse; <input type="checkbox"/>		24.3727-0170.2 580170	L= 1.890
2.0	88	04/00→11/00		10/00→; Scheibenbremse; <input type="checkbox"/>		24.3727-0174.2 580174	L= 1.890
2.5 TDI	110	07/98→11/00		08/98→; Scheibenbremse; <input type="checkbox"/>		24.3727-0170.2 580170	L= 1.890
				08/98→; Scheibenbremse; <input type="checkbox"/>		24.3727-0174.2 580174	L= 1.890
VW - PASSAT B5 Variant (3B5) 05/97→12/01							
Seilzug, Feststellbremse							
1.6	74	06/97→11/00		Scheibenbremse; <input type="checkbox"/>		24.3727-0170.2 580170	L= 1.890
1.8 T	110	05/97→11/00		Scheibenbremse; <input type="checkbox"/>		24.3727-0174.2 580174	L= 1.890
1.9 TDI	81 - 85	06/97→11/00					
2.3 VR5	110	06/97→11/00					
2.8 V6	132 - 142	06/97→11/00					
1.8	85 - 92	06/97→11/00		→ 09/00; Scheibenbremse; <input type="checkbox"/>		24.3727-0170.2 580170	L= 1.890
1.9 TDI	66	06/97→11/00		→ 09/00; Scheibenbremse; <input type="checkbox"/>		24.3727-0174.2 580174	L= 1.890
1.9 TDI	74	02/00→11/00		10/00→; Scheibenbremse; <input type="checkbox"/>		24.3727-0170.2 580170	L= 1.890
2.0	88	04/00→11/00		10/00→; Scheibenbremse; <input type="checkbox"/>		24.3727-0174.2 580174	L= 1.890
2.5 TDI	110	07/98→11/00		08/98→; Scheibenbremse; <input type="checkbox"/>		24.3727-0170.2 580170	L= 1.890
				08/98→; Scheibenbremse; <input type="checkbox"/>		24.3727-0174.2 580174	L= 1.890
VW - POLO (6N2) 10/99→10/01							
Radbremszylinder							
1.0	37	10/99→09/01	➡		2	03.3217-2112.3 020027	GG
1.4	40 - 44	10/99→09/01				24.3217-0908.3 020167	ALU
1.4 16V	74	10/99→09/01					
1.7 SDI	44	10/99→09/01					
1.9 D	47	10/99→09/01					
1.9 SDI	47	10/99→09/01					
1.4 16V	55	10/99→09/01	➡	+ ABS	2	03.3217-2112.3 020027	GG
1.4 TDI	55	10/99→09/01				24.3217-0908.3 020167	ALU
			➡	- ABS	2	24.3219-0909.3 020188	ALU
Zubehörsatz, Bremsbacken							
1.0	37	10/99→09/01	➡	→ 6N-XY227489; - ABS		03.0137-9008.2 669008	
1.4	40 - 44	10/99→09/01	➡	6N-XY227490→		03.0137-9168.2 669168	VW
1.4 16V	74	10/99→09/01	➡	→ 6N-XY227489; + ABS		03.0137-9168.2 669168	VW
1.7 SDI	44	10/99→09/01					
1.9 D	47	10/99→09/01					
1.9 SDI	47	10/99→09/01					
1.4 16V	55	10/99→09/01	➡	- ABS		03.0137-9168.2 669168	VW
1.4 TDI	55	10/99→09/01					
Bremstrommel							
1.0	37	10/99→09/01	➡	→ 6N-XY227489; - ABS		24.0218-0007.1 480003	Ø 211,5 x 38,5 / 181 - RLG
1.4	40 - 44	10/99→09/01				24.0218-0707.2 480211	Ø 211,5 x 38,5 / 181 + RLG
1.4 16V	74	10/99→09/01	➡	6N-XY227490→ 6N-XY420000		24.0220-0018.1 480019	Ø 240 x 50 / 201 - RLG / - ABS Ring
1.7 SDI	44	10/99→09/01				24.0220-0718.2 480209	Ø 240 x 50 / 201 + RLG / - ABS Ring
1.9 D	47	10/99→09/01					
1.9 SDI	47	10/99→09/01					
			➡	→ 6N-XY227489; + ABS		24.0220-0018.1 480019	Ø 240 x 50 / 201 - RLG / - ABS Ring
						24.0220-0718.2 480209	Ø 240 x 50 / 201 + RLG / - ABS Ring
			➡	6N-XY420001→		24.0220-0032.1 480130	Ø 240 x 50,1 / 201,5
1.4 16V	55	10/99→09/01	➡	→ 6N-XY420000; - ABS		24.0220-0018.1 480019	Ø 240 x 50 / 201 - RLG / - ABS Ring
1.4 TDI	55	10/99→09/01				24.0220-0718.2 480209	Ø 240 x 50 / 201 + RLG / - ABS Ring
→							

	kw					! #			
VW - POLO (6N2) 10/99→10/01									
 Bremstrommel									
1.4 16V 1.4 TDI	55 55	10/99→09/01 10/99→09/01	➡	6N-XY420001→; - ABS		24.0220-0032.1	480130	Ø 240 x 50,1 / 201,5	
 Bremsbackensatz									
1.0 1.4 1.4 16V 1.7 SDI 1.9 D 1.9 SDI	37 40 - 44 74 44 47 47	10/99→09/01 10/99→09/01 10/99→09/01 10/99→09/01 10/99→09/01 10/99→09/01	➡	→ 6N-XY227489; - ABS		03.0137-0126.2 03.0420-0617.3 03.0520-3917.3	650126 680617 693917	Ø 180 x 31 + HEB VW Ø 180 x 31 + RZ / + Zub Kit VW Ø 180 x 31 + RZ / + Zub TopKit VW Ø 180 x 31 - RZ / + Zub Easy Quick	
			➡	6N-XY227490→		03.0137-0268.2 03.0420-1517.3 03.0520-1517.3	650268 681517 691517	VW Ø 200 x 40 + HEB VW Ø 200 x 40 + RZ / + Zub Kit VW Ø 200 x 40 + RZ / + Zub TopKit	
			➡	→ 6N-XY227489; + ABS		03.0137-0268.2 03.0420-1517.3 03.0520-1517.3	650268 681517 691517	VW Ø 200 x 40 + HEB VW Ø 200 x 40 + RZ / + Zub Kit VW Ø 200 x 40 + RZ / + Zub TopKit	
1.4 16V	55	10/99→09/01	➡	- ABS		03.0137-0268.2 03.0420-4219.3 03.0520-4219.3	650268 684219 694219	VW Ø 200 x 40 + HEB VW Ø 200 x 40 + RZ / + Zub Kit VW Ø 200 x 40 + RZ / + Zub TopKit	
			➡			03.0420-1517.3 03.0520-1517.3	681517 691517	VW Ø 200 x 40 + RZ / + Zub Kit VW Ø 200 x 40 + RZ / + Zub TopKit	
1.4 TDI	55	10/99→09/01	➡	- ABS		03.0137-0268.2 03.0420-4219.3 03.0520-4219.3	650268 684219 694219	VW Ø 200 x 40 + HEB VW Ø 200 x 40 + RZ / + Zub Kit VW Ø 200 x 40 + RZ / + Zub TopKit	
			➡	+ ABS		03.0420-1517.3 03.0520-1517.3	681517 691517	VW Ø 200 x 40 + RZ / + Zub Kit VW Ø 200 x 40 + RZ / + Zub TopKit	
 Seilzug, Feststellbremse									
1.0 1.4 1.7 SDI 1.9 D 1.9 SDI	37 40 - 44 44 47 47	10/99→09/01 10/99→09/01 10/99→09/01 10/99→09/01 10/99→09/01		6N-V-045001→; - ABS; Trommelbremse; ⬇		2	24.3727-0161.2	580161	L= 1.512
				→ 6N-V-045000; - ABS; Trommel- bremse; ⬇		2	24.3727-0161.2	580161	L= 1.512
				→ 6N-WW130000; + ABS; Trommel- bremse; ⬇		2	24.3727-0161.2	580161	L= 1.512
				6N-WW130001→; + ABS; Trommel- bremse; ⬇		2	24.3727-0162.2	580162	L= 1.514
1.4 16V 1.4 TDI	55 55	10/99→09/01 10/99→09/01		- ABS; Trommelbremse; ⬇		2	24.3727-0161.2	580161	L= 1.512
				+ ABS; Scheibenbremse; ⬇		2	24.3727-0165.2	580165	L= 1.641
1.4 16V	74	10/99→09/01		6N-V-045001→; - ABS; Trommelbremse; ⬇		2	24.3727-0161.2	580161	L= 1.512
				→ 6N-V-045000; - ABS; Trommel- bremse; ⬇		2	24.3727-0161.2	580161	L= 1.512
				→ 6N-WW130000; + ABS; Trommel- bremse; ⬇		2	24.3727-0161.2	580161	L= 1.512
				6N-WW130001→; + ABS; Trommel- bremse; ⬇		2	24.3727-0162.2	580162	L= 1.514
				Scheibenbremse; ⬇		2	24.3727-0165.2	580165	L= 1.641
1.6 16V GTI	92	10/99→09/01		Scheibenbremse; ⬇		2	24.3727-0165.2	580165	L= 1.641
VW - POLO (9N_, 9A_) 10/01→10/14									
 Radbremszylinder									
1.2 1.2 12V 1.4 16V 1.4 BiFuel 1.4 FSI 1.4 TDI 1.9 SDI ➔	40 - 44 47 - 51 55 - 59 60 63 51 - 59 47	01/02→11/09 10/01→11/09 10/01→11/09 05/06→11/09 02/02→07/06 10/01→11/09 10/01→11/09	➡	+PR 1KB		2	24.3217-0908.3	020167	ALU
			➡	+PR 1KM; 9N-5-500 001→		2	24.3219-0909.3	020188	ALU



	kW			 	! #		
VW - POLO (9N_, 9A_) 10/01→10/14							
Zubehörsatz, Bremsbacken							
1.2	40 - 44	01/02→11/09	➔	+PR 1KB / 1KM		03.0137-9168.2 669168	VW
1.2 12V	47 - 51	10/01→11/09					
1.4 16V	55 - 59	10/01→11/09					
1.4 BiFuel	60	05/06→11/09					
1.4 FSI	63	02/02→07/06					
1.4 TDI	51 - 59	10/01→11/09					
1.9 SDI	47	10/01→11/09					
 Bremstrommel							
1.2	40 - 44	01/02→11/09	➔	+PR 1KB / 1KM		24.0220-0037.1 480161	Ø 240 x 50,1 / 201,5
1.2 12V	47 - 51	10/01→11/09					
1.4 16V	55 - 59	10/01→11/09					
1.4 BiFuel	60	05/06→11/09					
1.4 FSI	63	02/02→07/06					
1.4 TDI	51 - 59	10/01→11/09					
1.9 SDI	47	10/01→11/09					
 Bremsbackensatz							
1.2	40	01/02→05/07	➔	+PR 1KB / 1KM		03.0137-0268.2 650268	VW Ø 200 x 40 + HEB
1.4 FSI	63	02/02→07/06	➔	+PR 1KB		03.0420-1517.3 681517	VW Ø 200 x 40 + RZ / + Zub Kit
			➔	+PR 1KM		03.0520-4817.3 694817	Ø 200 x 40 + RZ / + Zub TopKit
			➔	+PR 1KM		03.0520-8219.3 698219	VW Ø 200 x 40 + RZ / + Zub TopKit
1.2	44	05/07→11/09	➔	+PR 1KB / 1KM		03.0137-0268.2 650268	VW Ø 200 x 40 + HEB
1.2 12V	51	05/07→11/09					
1.4 16V	59	05/06→11/09	➔	→ 05/09; +PR 1KB		03.0420-1517.3 681517	VW Ø 200 x 40 + RZ / + Zub Kit
1.4 BiFuel	60	05/06→11/09	➔	+PR 1KB		03.0520-4817.3 694817	Ø 200 x 40 + RZ / + Zub TopKit
1.4 TDI	51 - 59	04/05→11/09	➔	+PR 1KM		03.0520-8219.3 698219	VW Ø 200 x 40 + RZ / + Zub TopKit
1.2 12V	47	10/01→07/07	➔	+PR 1KB / 1KM		03.0137-0268.2 650268	VW Ø 200 x 40 + HEB
1.4 16V	55	10/01→05/08	➔	11/01→; +PR 1KB		03.0420-1517.3 681517	VW Ø 200 x 40 + RZ / + Zub Kit
1.4 TDI	55	10/01→06/05	➔	+PR 1KB		03.0520-4817.3 694817	Ø 200 x 40 + RZ / + Zub TopKit
			➔	+PR 1KM		03.0520-8219.3 698219	VW Ø 200 x 40 + RZ / + Zub TopKit
1.9 SDI	47	10/01→11/09	➔	+PR 1KB / 1KM		03.0137-0268.2 650268	VW Ø 200 x 40 + HEB
			➔	11/01→ 05/09; +PR 1KB		03.0420-1517.3 681517	VW Ø 200 x 40 + RZ / + Zub Kit
			➔	+PR 1KB		03.0520-4817.3 694817	Ø 200 x 40 + RZ / + Zub TopKit
			➔	+PR 1KM		03.0520-8219.3 698219	VW Ø 200 x 40 + RZ / + Zub TopKit
 Seilzug, Feststellbremse							
1.2	40	01/02→05/07		+PR 1JB / 1KD / 1KK / 1KS / 1KT; für Fahrzeuge mit Schlechtwegeausführung; Scheibenbremse; ⚠	2	24.3727-0176.2 580176	L= 1.640
1.4 FSI	63	02/02→07/06					
1.6	74	08/02→05/05					
1.6 Flex	74	06/08→04/09		+PR 1JC / 1JL / 1JP / 1JS / 1KD / 1KS / 1KK / 1KT / 1KV / 2EJ; Scheibenbremse; ⚠	2	24.3727-0197.2 580197	L= 1.645
				+PR 1JB / 1KD / 1KK / 1KS / 1KT; für Fahrzeuge mit Schlechtwegeausführung; ⚠	2	24.3727-0198.2 580198	L= 1.645
				für Fahrzeuge ohne Schlechtwegeausführung; Trommelbremse; ⚠	2	24.3727-0199.2 580199	L= 1.580
				+PR 1JB / 1KB; für Fahrzeuge mit Schlechtwegeausführung; Trommelbremse; ⚠	2	24.3727-2504.2 582504	L= 1.580
1.2	44	05/07→11/09		→ 05/09; +PR 1JB / 1KD / 1KK / 1KS / 1KT; für Fahrzeuge mit Schlechtwegeausführung; Scheibenbremse; ⚠	2	24.3727-0176.2 580176	L= 1.640
1.2 12V	51	05/07→11/09					
1.4 16V	59	05/06→11/09					
1.4 BiFuel	60	05/06→11/09					
1.4 TDI	51 - 59	04/05→11/09		→ 05/09; +PR 1JC / 1JL / 1JP / 1JS / 1KD / 1KS / 1KK / 1KT / 1KV / 2EJ; Scheibenbremse; ⚠	2	24.3727-0197.2 580197	L= 1.645
1.6 16V	77	05/06→11/09					
1.8 GTI	110	09/05→11/09		→ 05/09; +PR 1JB / 1KD / 1KK / 1KS / 1KT; für Fahrzeuge mit Schlechtwegeausführung; ⚠	2	24.3727-0198.2 580198	L= 1.645
1.9 TDI	96	11/03→11/09					
➔							

VW - POLO (9N_, 9A_) 10/01→10/14









Seilzug, Feststellbremse























1.2	44	05/07→11/09		→ 05/09; für Fahrzeuge ohne Schlechtwegeausführung; Trommelbremse;	2	24.3727-0199.2	580199	L= 1.580
1.2 12V	51	05/07→11/09						
1.4 16V	59	05/06→11/09						
1.4 BiFuel	60	05/06→11/09		→ 05/09; +PR 1JB / 1KB; für Fahrzeuge mit Schlechtwegeausführung; Trommelbremse;	2	24.3727-2504.2	582504	L= 1.580
1.4 TDI	51 - 59	04/05→11/09						
1.6 16V	77	05/06→11/09						
1.8 GTI	110	09/05→11/09						
1.9 TDI	96	11/03→11/09						
1.2 12V	47	10/01→07/07		11/01→; +PR 1JB / 1KD / 1KK / 1KS / 1KT; für Fahrzeuge mit Schlechtwegeausführung; Scheibenbremse;	2	24.3727-0176.2	580176	L= 1.640
1.4 16V	55 - 74	10/01→05/08						
1.4 TDI	55	10/01→06/05		11/01→; +PR 1JC / 1JL / 1JP / 1JS / 1KD / 1KS / 1KK / 1KT / 1KV / 2EJ; Scheibenbremse;	2	24.3727-0197.2	580197	L= 1.645
				11/01→; +PR 1JB / 1KD / 1KK / 1KS / 1KT; für Fahrzeuge mit Schlechtwegeausführung;	2	24.3727-0198.2	580198	L= 1.645
				11/01→; für Fahrzeuge ohne Schlechtwegeausführung; Trommelbremse;	2	24.3727-0199.2	580199	L= 1.580
				11/01→; +PR 1JB / 1KB; für Fahrzeuge mit Schlechtwegeausführung; Trommelbremse;	2	24.3727-2504.2	582504	L= 1.580
1.4	61	08/02→11/09		05/06→ 05/09; +PR 1JB / 1KD / 1KK / 1KS / 1KT; für Fahrzeuge mit Schlechtwegeausführung; Scheibenbremse;	2	24.3727-0176.2	580176	L= 1.640
				05/06→ 05/09; +PR 1JC / 1JL / 1JP / 1JS / 1KD / 1KS / 1KK / 1KT / 1KV / 2EJ; Scheibenbremse;	2	24.3727-0197.2	580197	L= 1.645
				05/06→ 05/09; +PR 1JB / 1KD / 1KK / 1KS / 1KT; für Fahrzeuge mit Schlechtwegeausführung;	2	24.3727-0198.2	580198	L= 1.645
				05/06→ 05/09; für Fahrzeuge ohne Schlechtwegeausführung; Trommelbremse;	2	24.3727-0199.2	580199	L= 1.580
				05/06→ 05/09; +PR 1JB / 1KB; für Fahrzeuge mit Schlechtwegeausführung; Trommelbremse;	2	24.3727-2504.2	582504	L= 1.580
1.8 GTi Cup Edition	132	05/06→11/09		06/06→ 05/09; +PR 1JB / 1KD / 1KK / 1KS / 1KT; für Fahrzeuge mit Schlechtwegeausführung; Scheibenbremse;	2	24.3727-0176.2	580176	L= 1.640
				06/06→ 05/09; +PR 1JC / 1JL / 1JP / 1JS / 1KD / 1KS / 1KK / 1KT / 1KV / 2EJ; Scheibenbremse;	2	24.3727-0197.2	580197	L= 1.645
				06/06→ 05/09; +PR 1JB / 1KD / 1KK / 1KS / 1KT; für Fahrzeuge mit Schlechtwegeausführung;	2	24.3727-0198.2	580198	L= 1.645
				06/06→ 05/09; für Fahrzeuge ohne Schlechtwegeausführung; Trommelbremse;	2	24.3727-0199.2	580199	L= 1.580
				06/06→ 05/09; +PR 1JB / 1KB; für Fahrzeuge mit Schlechtwegeausführung; Trommelbremse;	2	24.3727-2504.2	582504	L= 1.580
1.9 SDI	47	10/01→11/09		11/01→ 05/09; +PR 1JB / 1KD / 1KK / 1KS / 1KT; für Fahrzeuge mit Schlechtwegeausführung; Scheibenbremse;	2	24.3727-0176.2	580176	L= 1.640
1.9 TDI	74	10/01→11/09		11/01→ 05/09; +PR 1JC / 1JL / 1JP / 1JS / 1KD / 1KS / 1KK / 1KT / 1KV / 2EJ; Scheibenbremse;	2	24.3727-0197.2	580197	L= 1.645
				11/01→ 05/09; +PR 1JB / 1KD / 1KK / 1KS / 1KT; für Fahrzeuge mit Schlechtwegeausführung;	2	24.3727-0198.2	580198	L= 1.645
				11/01→ 05/09; für Fahrzeuge ohne Schlechtwegeausführung; Trommelbremse;	2	24.3727-0199.2	580199	L= 1.580
				11/01→ 05/09; +PR 1JB / 1KB; für Fahrzeuge mit Schlechtwegeausführung; Trommelbremse;	2	24.3727-2504.2	582504	L= 1.580

VW - POLO III (6N1) 10/94→10/99

Radbremszylinder

1.7 SDI	42	04/97→10/99	➔	05/97→	2	03.3217-2112.3	020027	GG
						24.3217-0908.3	020167	ALU
100 1.4 16V	74	04/96→10/99	➔		2	03.3217-2112.3	020027	GG
50 1.0	37	09/96→10/99				24.3217-0908.3	020167	ALU
➔								

	kw				! #		
VW - POLO III (6N1) 10/94→10/99							
 Radbremszylinder							
55 1.4 60 1.4 60 1.7 SDI 64 1.9 D 64 1.9 SDI 75 1.6 4motion	40 44 44 47 47 55	08/95→10/99 07/95→10/99 08/97→10/99 10/94→10/99 07/96→10/99 08/95→10/99	➡		2	03.3217-2112.3 020027 24.3217-0908.3 020167	GG ALU
75 1.6	55	10/94→10/99	➡	→ 09/99	2	03.3217-2112.3 020027 24.3217-0908.3 020167	GG ALU
Zubehörsatz, Bremsbacken							
1.7 SDI	42	04/97→10/99	➡	05/97→; → 6N-XY227489; - ABS		03.0137-9008.2 669008	
			➡	6N-XY227490→		03.0137-9168.2 669168	VW
			➡	05/97→; → 6N-XY227489; + ABS		03.0137-9168.2 669168	VW
100 1.4 16V 50 1.0 55 1.4 60 1.4 60 1.7 SDI 64 1.9 D 64 1.9 SDI 75 1.6 4motion	74 37 40 44 44 47 47 55	04/96→10/99 09/96→10/99 08/95→10/99 07/95→10/99 08/97→10/99 10/94→10/99 07/96→10/99 08/95→10/99	➡	→ 6N-XY227489; - ABS		03.0137-9008.2 669008	
			➡	6N-XY227490→		03.0137-9168.2 669168	VW
			➡	→ 6N-XY227489; + ABS		03.0137-9168.2 669168	VW
75 1.6	55	10/94→10/99	➡	→ 6N-XY227489; - ABS		03.0137-9008.2 669008	
			➡	6N-XY227490→; → 09/99		03.0137-9168.2 669168	VW
			➡	→ 6N-XY227489; + ABS		03.0137-9168.2 669168	VW
 Bremstrommel							
1.7 SDI	42	04/97→10/99	➡	05/97→; → 6N-XY227489; - ABS		24.0218-0007.1 480003 24.0218-0707.2 480211	Ø 211,5 x 38,5 / 181 - RLG Ø 211,5 x 38,5 / 181 + RLG
			➡	6N-XY227490→ 6N-XY420000		24.0220-0018.1 480019 24.0220-0718.2 480209	Ø 240 x 50 / 201 - RLG / - ABS Ring Ø 240 x 50 / 201 + RLG / - ABS Ring
			➡	05/97→; → 6N-XY227489; + ABS		24.0220-0018.1 480019 24.0220-0718.2 480209	Ø 240 x 50 / 201 - RLG / - ABS Ring Ø 240 x 50 / 201 + RLG / - ABS Ring
			➡	6N-XY420001→		24.0220-0032.1 480130	Ø 240 x 50,1 / 201,5
100 1.4 16V 50 1.0 55 1.4 60 1.4 60 1.7 SDI 64 1.9 D 64 1.9 SDI	74 37 40 44 44 47 47	04/96→10/99 09/96→10/99 08/95→10/99 07/95→10/99 08/97→10/99 10/94→10/99 07/96→10/99	➡	→ 6N-XY227489; - ABS		24.0218-0007.1 480003 24.0218-0707.2 480211	Ø 211,5 x 38,5 / 181 - RLG Ø 211,5 x 38,5 / 181 + RLG
			➡	6N-XY227490→ 6N-XY420000		24.0220-0018.1 480019 24.0220-0718.2 480209	Ø 240 x 50 / 201 - RLG / - ABS Ring Ø 240 x 50 / 201 + RLG / - ABS Ring
			➡	→ 6N-XY227489; + ABS		24.0220-0018.1 480019 24.0220-0718.2 480209	Ø 240 x 50 / 201 - RLG / - ABS Ring Ø 240 x 50 / 201 + RLG / - ABS Ring
			➡	6N-XY420001→		24.0220-0032.1 480130	Ø 240 x 50,1 / 201,5
75 1.6	55	10/94→10/99	➡	→ 6N-XY227489; - ABS		24.0218-0007.1 480003 24.0218-0707.2 480211	Ø 211,5 x 38,5 / 181 - RLG Ø 211,5 x 38,5 / 181 + RLG
			➡	6N-XY227490→; → 09/99		24.0220-0018.1 480019 24.0220-0718.2 480209	Ø 240 x 50 / 201 - RLG / - ABS Ring Ø 240 x 50 / 201 + RLG / - ABS Ring
			➡	→ 6N-XY227489; + ABS		24.0220-0018.1 480019 24.0220-0718.2 480209	Ø 240 x 50 / 201 - RLG / - ABS Ring Ø 240 x 50 / 201 + RLG / - ABS Ring
75 1.6 4motion	55	08/95→10/99	➡	→ 6N-XY227489; - ABS		24.0218-0007.1 480003 24.0218-0707.2 480211	Ø 211,5 x 38,5 / 181 - RLG Ø 211,5 x 38,5 / 181 + RLG
			➡	6N-XY227490→		24.0220-0018.1 480019 24.0220-0718.2 480209	Ø 240 x 50 / 201 - RLG / - ABS Ring Ø 240 x 50 / 201 + RLG / - ABS Ring
			➡	→ 6N-XY227489; + ABS		24.0220-0018.1 480019 24.0220-0718.2 480209	Ø 240 x 50 / 201 - RLG / - ABS Ring Ø 240 x 50 / 201 + RLG / - ABS Ring
→							

	kw			 	! #		
VW - POLO III (6N1) 10/94→10/99							
 Bremsbackensatz							
1.7 SDI	42	04/97→10/99	➔	05/97→; → 6N-XY227489; - ABS		03.0137-0126.2 650126 03.0420-0617.3 680617 03.0520-3917.3 693917 03.0525-0001.3 EQ0001	Ø 180 x 31 + HEB VW Ø 180 x 31 + RZ / + Zub Kit VW Ø 180 x 31 + RZ / + Zub TopKit VW Ø 180 x 31 - RZ / + Zub Easy Quick
			➔	6N-XY227490→		03.0137-0268.2 650268 03.0420-1517.3 681517 03.0520-1517.3 691517	VW Ø 200 x 40 + HEB VW Ø 200 x 40 + RZ / + Zub Kit VW Ø 200 x 40 + RZ / + Zub TopKit
			➔	05/97→; → 6N-XY227489; + ABS		03.0137-0268.2 650268 03.0420-1517.3 681517 03.0520-1517.3 691517	VW Ø 200 x 40 + HEB VW Ø 200 x 40 + RZ / + Zub Kit VW Ø 200 x 40 + RZ / + Zub TopKit
100 1.4 16V 50 1.0 55 1.4 60 1.4 60 1.7 SDI 64 1.9 D 64 1.9 SDI 75 1.6 4motion	74 37 40 44 44 47 47 55	04/96→10/99 09/96→10/99 08/95→10/99 07/95→10/99 08/97→10/99 10/94→10/99 07/96→10/99 08/95→10/99	➔	→ 6N-XY227489; - ABS		03.0137-0126.2 650126 03.0420-0617.3 680617 03.0520-3917.3 693917 03.0525-0001.3 EQ0001	Ø 180 x 31 + HEB VW Ø 180 x 31 + RZ / + Zub Kit VW Ø 180 x 31 + RZ / + Zub TopKit VW Ø 180 x 31 - RZ / + Zub Easy Quick
			➔	6N-XY227490→		03.0137-0268.2 650268 03.0420-1517.3 681517 03.0520-1517.3 691517	VW Ø 200 x 40 + HEB VW Ø 200 x 40 + RZ / + Zub Kit VW Ø 200 x 40 + RZ / + Zub TopKit
			➔	→ 6N-XY227489; + ABS		03.0137-0268.2 650268 03.0420-1517.3 681517 03.0520-1517.3 691517	VW Ø 200 x 40 + HEB VW Ø 200 x 40 + RZ / + Zub Kit VW Ø 200 x 40 + RZ / + Zub TopKit
			➔	→ 6N-XY227489; + ABS		03.0137-0268.2 650268 03.0420-1517.3 681517 03.0520-1517.3 691517	VW Ø 200 x 40 + HEB VW Ø 200 x 40 + RZ / + Zub Kit VW Ø 200 x 40 + RZ / + Zub TopKit
75 1.6	55	10/94→10/99	➔	→ 6N-XY227489; - ABS		03.0137-0126.2 650126 03.0420-0617.3 680617 03.0520-3917.3 693917 03.0525-0001.3 EQ0001	Ø 180 x 31 + HEB VW Ø 180 x 31 + RZ / + Zub Kit VW Ø 180 x 31 + RZ / + Zub TopKit VW Ø 180 x 31 - RZ / + Zub Easy Quick
			➔	6N-XY227490→; → 09/99		03.0137-0268.2 650268 03.0420-1517.3 681517 03.0520-1517.3 691517	VW Ø 200 x 40 + HEB VW Ø 200 x 40 + RZ / + Zub Kit VW Ø 200 x 40 + RZ / + Zub TopKit
			➔	→ 6N-XY227489; + ABS		03.0137-0268.2 650268 03.0420-1517.3 681517 03.0520-1517.3 691517	VW Ø 200 x 40 + HEB VW Ø 200 x 40 + RZ / + Zub Kit VW Ø 200 x 40 + RZ / + Zub TopKit
 Seilzug, Feststellbremse							
1.7 SDI	42	04/97→10/99		6N-V-045001→; - ABS; Trommelbremse; 	2	24.3727-0161.2 580161	L= 1.512
				05/97→; → 6N-WW130000; + ABS; Trommelbremse; 	2	24.3727-0161.2 580161	L= 1.512
				05/97→; → 6N-V-045000; - ABS; Trommelbremse; 	2	24.3727-0161.2 580161	L= 1.512
				6N-WW130001→; + ABS; Trommelbremse; 	2	24.3727-0162.2 580162	L= 1.514
100 1.4 16V	74	04/96→10/99		6N-V-045001→; - ABS; Trommelbremse; 	2	24.3727-0161.2 580161	L= 1.512
				→ 6N-WW130000; + ABS; Trommelbremse; 	2	24.3727-0161.2 580161	L= 1.512
				→ 6N-V-045000; - ABS; Trommelbremse; 	2	24.3727-0161.2 580161	L= 1.512
				6N-WW130001→; + ABS; Trommelbremse; 	2	24.3727-0162.2 580162	L= 1.514
				6N-WW130001→; → 09/99; Scheibenbremse; 	2	24.3727-0165.2 580165	L= 1.641
				10/99→; Scheibenbremse; 	2	24.3727-0165.2 580165	L= 1.641
120 1.6 16V GTI	88	09/98→10/99		6N-WW130001→; → 09/99; Scheibenbremse; 	2	24.3727-0165.2 580165	L= 1.641
				10/99→; Scheibenbremse; 	2	24.3727-0165.2 580165	L= 1.641
50 1.0 55 1.4 60 1.4 ➔	37 40 44	09/96→10/99 08/95→10/99 07/95→10/99		6N-V-045001→; - ABS; Trommelbremse; 	2	24.3727-0161.2 580161	L= 1.512

VW - POLO III (6N1) 10/94→10/99
Seilzug, Feststellbremse

60 1.7 SDI	44	08/97→10/99		→ 6N-V-045000; - ABS; Trommelbremse;	2	24.3727-0161.2	580161	L= 1.512
64 1.9 D	47	10/94→10/99						
64 1.9 SDI	47	07/96→10/99						
75 1.6 4motion	55	08/95→10/99		→ 6N-VW130000; + ABS; Trommelbremse;	2	24.3727-0161.2	580161	L= 1.512
				6N-VW130001→; + ABS; Trommelbremse;	2	24.3727-0162.2	580162	L= 1.514
75 1.6	55	10/94→10/99		→ 6N-VW130000; + ABS; Trommelbremse;	2	24.3727-0161.2	580161	L= 1.512
				→ 6N-V-045000; - ABS; Trommelbremse;	2	24.3727-0161.2	580161	L= 1.512
				6N-V-045001→; → 09/99; - ABS; Trommelbremse;	2	24.3727-0161.2	580161	L= 1.512
				6N-VW130001→; → 09/99; + ABS; Trommelbremse;	2	24.3727-0162.2	580162	L= 1.514

VW - POLO III CLASSIC (6V2) 01/95→11/09
Radbremsszylinder













1.6	74	11/02→07/06			2	24.3219-0909.3	020188	ALU
1.9 SDI	48	06/96→09/01						
1.9 TDI	67	01/97→08/99						
100 1.6	74	12/95→09/01						
2.0	85	08/99→09/01						
57 1.7 SDI	42	07/97→09/01						
64 1.9 SDI	47	12/95→08/99						
90 1.9 TDI	66	09/96→09/01						
54 1.4	40	01/98→08/99		- ABS	2	03.3217-2112.3	020027	GG
60 1.4	44	12/95→09/01				24.3217-0908.3	020167	ALU
75 1.4 16V	55	10/99→09/01						
75 1.6	55	11/95→09/01		+ ABS	2	24.3219-0909.3	020188	ALU
68 1.9 SDI	50	08/99→01/02		→ 09/01	2	24.3219-0909.3	020188	ALU
90 1.8	66	01/97→09/01		03/98→	2	24.3219-0909.3	020188	ALU



























Zubehörsatz, Bremsbacken

1.6	74	11/02→07/06				03.0137-9168.2	669168	VW
1.9 SDI	48	06/96→09/01						
1.9 TDI	67	01/97→08/99						
100 1.6	74	12/95→09/01						
2.0	85	08/99→09/01						
57 1.7 SDI	42	07/97→09/01						
64 1.9 SDI	47	12/95→08/99						
75 1.4 16V	55	10/99→09/01						
90 1.9 TDI	66	09/96→09/01						
54 1.4	40	01/98→08/99		- ABS		03.0137-9008.2	669008	
				+ ABS		03.0137-9168.2	669168	VW
60 1.4	44	12/95→09/01		→ 09/99; - ABS		03.0137-9008.2	669008	
75 1.6	55	11/95→09/01		→ 09/99; + ABS		03.0137-9168.2	669168	VW
				10/99→		03.0137-9168.2	669168	VW
68 1.9 SDI	50	08/99→01/02		→ 09/01		03.0137-9168.2	669168	VW
90 1.8	66	01/97→09/01		03/98→		03.0137-9168.2	669168	VW

Bremstrommel

1.6	74	11/02→07/06				24.0220-0032.1	480130	Ø 240 x 50,1 / 201,5
75 1.4 16V	55	10/99→09/01						
1.9 SDI	48	06/96→09/01		→ 09/99		24.0220-0018.1	480019	Ø 240 x 50 / 201 - RLG / - ABS Ring
100 1.6	74	12/95→09/01				24.0220-0718.2	480209	Ø 240 x 50 / 201 + RLG / - ABS Ring
2.0	85	08/99→09/01						
57 1.7 SDI	42	07/97→09/01						
90 1.9 TDI	66	09/96→09/01						
				10/99→		24.0220-0032.1	480130	Ø 240 x 50,1 / 201,5
1.9 TDI	67	01/97→08/99				24.0220-0018.1	480019	Ø 240 x 50 / 201 - RLG / - ABS Ring
64 1.9 SDI	47	12/95→08/99				24.0220-0718.2	480209	Ø 240 x 50 / 201 + RLG / - ABS Ring
54 1.4	40	01/98→08/99		- ABS		24.0218-0007.1	480003	Ø 211,5 x 38,5 / 181 - RLG
				+ ABS		24.0218-0707.2	480211	Ø 211,5 x 38,5 / 181 + RLG
						24.0220-0018.1	480019	Ø 240 x 50 / 201 - RLG / - ABS Ring
						24.0220-0718.2	480209	Ø 240 x 50 / 201 + RLG / - ABS Ring
60 1.4	44	12/95→09/01		→ 09/99; - ABS		24.0218-0007.1	480003	Ø 211,5 x 38,5 / 181 - RLG
75 1.6	55	11/95→09/01						
→								

	kw			 	! #		
VW - POLO III CLASSIC (6V2) 01/95→11/09							
 Bremstrommel							
60 1.4 75 1.6	44 55	12/95→09/01 11/95→09/01	➡	→ 09/99; - ABS		24.0218-0707.2 480211	Ø 211,5 x 38,5 / 181 + RLG
			➡	→ 09/99; + ABS		24.0220-0018.1 480019	Ø 240 x 50 / 201 - RLG / - ABS Ring
			➡			24.0220-0718.2 480209	Ø 240 x 50 / 201 + RLG / - ABS Ring
			➡	10/99→		24.0220-0032.1 480130	Ø 240 x 50,1 / 201,5
68 1.9 SDI	50	08/99→01/02	➡	→ 09/99		24.0220-0018.1 480019	Ø 240 x 50 / 201 - RLG / - ABS Ring
			➡			24.0220-0718.2 480209	Ø 240 x 50 / 201 + RLG / - ABS Ring
			➡	10/99→ 09/01		24.0220-0032.1 480130	Ø 240 x 50,1 / 201,5
90 1.8	66	01/97→09/01	➡	03/98→ 09/99		24.0220-0018.1 480019	Ø 240 x 50 / 201 - RLG / - ABS Ring
			➡			24.0220-0718.2 480209	Ø 240 x 50 / 201 + RLG / - ABS Ring
			➡	10/99→		24.0220-0032.1 480130	Ø 240 x 50,1 / 201,5
 Bremsbackensatz							
1.6 1.9 SDI 1.9 TDI 100 1.6 57 1.7 SDI 64 1.9 SDI 75 1.4 16V 90 1.9 TDI	74 48 67 74 42 47 55 66	11/02→07/06 06/96→09/01 01/97→08/99 12/95→09/01 07/97→09/01 12/95→08/99 10/99→09/01 09/96→09/01	➡			03.0137-0268.2 650268	VW Ø 200 x 40 + HEB
			➡			03.0420-4219.3 684219	VW Ø 200 x 40 + RZ / + Zub Kit
			➡			03.0520-4219.3 694219	VW Ø 200 x 40 + RZ / + Zub TopKit
2.0	85	08/99→09/01	➡			03.0137-0268.2 650268	VW Ø 200 x 40 + HEB
			➡	+ MX		03.0420-4219.3 684219	VW Ø 200 x 40 + RZ / + Zub Kit
			➡			03.0520-4219.3 694219	VW Ø 200 x 40 + RZ / + Zub TopKit
54 1.4	40	01/98→08/99	➡	- ABS		03.0137-0126.2 650126	Ø 180 x 31 + HEB
			➡			03.0420-0617.3 680617	VW Ø 180 x 31 + RZ / + Zub Kit
			➡			03.0520-3917.3 693917	VW Ø 180 x 31 + RZ / + Zub TopKit
			➡			03.0525-0001.3 EQ0001	VW Ø 180 x 31 - RZ / + Zub Easy Quick
			➡	+ ABS		03.0137-0268.2 650268	VW Ø 200 x 40 + HEB
			➡			03.0420-4219.3 684219	VW Ø 200 x 40 + RZ / + Zub Kit
			➡			03.0520-4219.3 694219	VW Ø 200 x 40 + RZ / + Zub TopKit
60 1.4 75 1.6	44 55	12/95→09/01 11/95→09/01	➡	→ 09/99; - ABS		03.0137-0126.2 650126	Ø 180 x 31 + HEB
			➡			03.0420-0617.3 680617	VW Ø 180 x 31 + RZ / + Zub Kit
			➡			03.0520-3917.3 693917	VW Ø 180 x 31 + RZ / + Zub TopKit
			➡			03.0525-0001.3 EQ0001	VW Ø 180 x 31 - RZ / + Zub Easy Quick
			➡	→ 09/99; + ABS		03.0137-0268.2 650268	VW Ø 200 x 40 + HEB
			➡			03.0420-4219.3 684219	VW Ø 200 x 40 + RZ / + Zub Kit
			➡			03.0520-4219.3 694219	VW Ø 200 x 40 + RZ / + Zub TopKit
			➡	10/99→		03.0137-0268.2 650268	VW Ø 200 x 40 + HEB
			➡			03.0420-4219.3 684219	VW Ø 200 x 40 + RZ / + Zub Kit
			➡			03.0520-4219.3 694219	VW Ø 200 x 40 + RZ / + Zub TopKit
68 1.9 SDI	50	08/99→01/02	➡	→ 09/01		03.0137-0268.2 650268	VW Ø 200 x 40 + HEB
			➡			03.0420-4219.3 684219	VW Ø 200 x 40 + RZ / + Zub Kit
			➡			03.0520-4219.3 694219	VW Ø 200 x 40 + RZ / + Zub TopKit
90 1.8	66	01/97→09/01	➡	03/98→		03.0137-0268.2 650268	VW Ø 200 x 40 + HEB
			➡	03/98→; + MX		03.0420-4219.3 684219	VW Ø 200 x 40 + RZ / + Zub Kit
			➡			03.0520-4219.3 694219	VW Ø 200 x 40 + RZ / + Zub TopKit
 Seilzug, Feststellbremse							
1.6 1.9 SDI 1.9 TDI 100 1.6 →	74 48 67 74	11/02→07/06 06/96→09/01 01/97→08/99 12/95→09/01		→ 6K-W-591018; Trommelbremse; 	2	24.3727-0161.2 580161	L= 1.512
				6K-W-591019→; Trommelbremse; 	2	24.3727-0162.2 580162	L= 1.514

		kW						! #						
VW - POLO III CLASSIC (6V2) 01/95→11/09														
 Seilzug, Feststellbremse														
2.0	85	08/99→09/01			→ 6K-W-591018; Trommelbremse; 	2	24.3727-0161.2	580161	L= 1.512					
57 1.7 SDI	42	07/97→09/01			6K-W-591019→; Trommelbremse; 	2	24.3727-0162.2	580162	L= 1.514					
64 1.9 SDI	47	12/95→08/99												
90 1.9 TDI	66	09/96→09/01												
110 1.9 TDI	81	06/98→01/02			6K-W-591019→; → 09/01; Scheibenbremse; 	2	24.3727-0165.2	580165	L= 1.641					
54 1.4	40	01/98→08/99			6K-V-013237→; - ABS; Trommelbremse; 	2	24.3727-0161.2	580161	L= 1.512					
60 1.4	44	12/95→09/01												
75 1.4 16V	55	10/99→09/01												
75 1.6	55	11/95→09/01												
					→ 6K-V-013236; - ABS; Trommelbremse; 	2	24.3727-0161.2	580161	L= 1.512					
					→ 6K-W-591018; + ABS; Trommelbremse; 	2	24.3727-0161.2	580161	L= 1.512					
					6K-W-591019→; + ABS; Trommelbremse; 	2	24.3727-0162.2	580162	L= 1.514					
68 1.9 SDI	50	08/99→01/02			→ 6K-W-591018; Trommelbremse; 	2	24.3727-0161.2	580161	L= 1.512					
					6K-W-591019→; → 09/01; Trommelbremse; 	2	24.3727-0162.2	580162	L= 1.514					
90 1.8	66	01/97→09/01			03/98→; → 6K-W-591018; Trommelbremse; 	2	24.3727-0161.2	580161	L= 1.512					
					6K-W-591019→; Trommelbremse; 	2	24.3727-0162.2	580162	L= 1.514					
VW - POLO IV Stufenheck (9A4, 9A2, 9N2, 9A6) 09/02→														
 Radbremsszylinder														
1.0	58	02/03→10/03	➡		+PR 1KB / 1KM	2	24.3217-0908.3	020167	ALU					
1.4	55	11/02→04/12	➡		+PR 1KB / 1KM	2	24.3217-0908.3	020167	ALU					
1.4 TDI	55	07/03→06/05			+PR 1KM; 9N-5-500 001→	2	24.3219-0909.3	020188	ALU					
1.9 SDI	47	09/02→04/12	➡											
Zubehörsatz, Bremsbacken														
1.0	58	02/03→10/03	➡		+PR 1KB / 1KM		03.0137-9168.2	669168	VW					
1.4	55	11/02→04/12												
1.4 TDI	55	07/03→06/05												
1.9 SDI	47	09/02→04/12												
 Bremstrommel														
1.0	58	02/03→10/03	➡		+PR 1KB / 1KM		24.0220-0037.1	480161	Ø 240 x 50,1 / 201,5					
1.4	55	11/02→04/12												
1.4 TDI	55	07/03→06/05												
1.9 SDI	47	09/02→04/12												
 Bremssackensatz														
1.0	58	02/03→10/03	➡		+PR 1KB / 1KM		03.0137-0268.2	650268	VW Ø 200 x 40 + HEB					
1.4 TDI	55	07/03→06/05			+PR 1KB		03.0420-1517.3	681517	VW Ø 200 x 40 + RZ / + Zub Kit					
								03.0520-4817.3	694817	Ø 200 x 40 + RZ / + Zub TopKit				
						+PR 1KM		03.0520-8219.3	698219	VW Ø 200 x 40 + RZ / + Zub TopKit				
1.4	55	11/02→04/12	➡		+PR 1KB / 1KM		03.0137-0268.2	650268	VW Ø 200 x 40 + HEB					
1.9 SDI	47	09/02→04/12			→ 05/09; +PR 1KB		03.0420-1517.3	681517	VW Ø 200 x 40 + RZ / + Zub Kit					
								03.0520-4817.3	694817	Ø 200 x 40 + RZ / + Zub TopKit				
						+PR 1KM		03.0520-8219.3	698219	VW Ø 200 x 40 + RZ / + Zub TopKit				
 Seilzug, Feststellbremse														
1.0	58	02/03→10/03			+PR 1JB / 1KD / 1KK / 1KS / 1KT; für Fahrzeuge mit Schlechtwegeausführung; Scheibenbremse; 	2	24.3727-0176.2	580176	L= 1.640					
1.4	74	11/03→06/05			+PR 1JC / 1JL / 1JP / 1JS / 1KD / 1KS / 1KK / 1KT / 1KV / 2EJ; Scheibenbremse; 	2	24.3727-0197.2	580197	L= 1.645					
1.4 TDI	55	07/03→06/05						24.3727-0198.2	580198	L= 1.645				
								24.3727-0199.2	580199	L= 1.580				
						für Fahrzeuge ohne Schlechtwegeausführung; Trommelbremse; 	2	24.3727-0199.2	580199	L= 1.580				
						+PR 1JB / 1KB; für Fahrzeuge mit Schlechtwegeausführung; Trommelbremse; 	2	24.3727-2504.2	582504	L= 1.580				
1.4	55	11/02→04/12			→ 05/09; +PR 1JB / 1KD / 1KK / 1KS / 1KT; für Fahrzeuge mit Schlechtwegeausführung; Scheibenbremse; 	2	24.3727-0176.2	580176	L= 1.640					
1.6 Flex	61	05/08→10/14												
1.9 SDI	47	09/02→04/12												
1.9 TDi	74	09/02→												

VW - POLO IV Stufenheck (9A4, 9A2, 9N2, 9A6) 09/02→

Seilzug, Feststellbremse

2.0 Flex	88	10/08→12/14	→ 05/09; +PR 1JC / 1JL / 1JP / 1JS / 1KD / 1KS / 1KK / 1KT / 1KV / 2EJ; Scheibenbremse;	2	24.3727-0197.2	580197	L= 1.645
			→ 05/09; +PR 1JB / 1KD / 1KK / 1KS / 1KT; für Fahrzeuge mit Schlechtwegeausführung;	2	24.3727-0198.2	580198	L= 1.645
			→ 05/09; für Fahrzeuge ohne Schlechtwegeausführung; Trommelbremse;	2	24.3727-0199.2	580199	L= 1.580
			→ 05/09; +PR 1JB / 1KB; für Fahrzeuge mit Schlechtwegeausführung; Trommelbremse;	2	24.3727-2504.2	582504	L= 1.580
1.6	74	09/02→	05/06→ 05/09; +PR 1JB / 1KD / 1KK / 1KS / 1KT; für Fahrzeuge mit Schlechtwegeausführung; Scheibenbremse;	2	24.3727-0176.2	580176	L= 1.640
			05/06→ 05/09; +PR 1JC / 1JL / 1JP / 1JS / 1KD / 1KS / 1KK / 1KT / 1KV / 2EJ; Scheibenbremse;	2	24.3727-0197.2	580197	L= 1.645
			05/06→ 05/09; +PR 1JB / 1KD / 1KK / 1KS / 1KT; für Fahrzeuge mit Schlechtwegeausführung;	2	24.3727-0198.2	580198	L= 1.645
			05/06→ 05/09; für Fahrzeuge ohne Schlechtwegeausführung; Trommelbremse;	2	24.3727-0199.2	580199	L= 1.580
			05/06→ 05/09; +PR 1JB / 1KB; für Fahrzeuge mit Schlechtwegeausführung; Trommelbremse;	2	24.3727-2504.2	582504	L= 1.580
1.6 Flex 1.6 Total Flex	76 74	12/04→10/14 10/04→06/06	05/06→; +PR 1JB / 1KD / 1KK / 1KS / 1KT; für Fahrzeuge mit Schlechtwegeausführung; Scheibenbremse;	2	24.3727-0176.2	580176	L= 1.640
			05/06→; +PR 1JC / 1JL / 1JP / 1JS / 1KD / 1KS / 1KK / 1KT / 1KV / 2EJ; Scheibenbremse;	2	24.3727-0197.2	580197	L= 1.645
			05/06→; +PR 1JB / 1KD / 1KK / 1KS / 1KT; für Fahrzeuge mit Schlechtwegeausführung;	2	24.3727-0198.2	580198	L= 1.645
			05/06→; für Fahrzeuge ohne Schlechtwegeausführung; Trommelbremse;	2	24.3727-0199.2	580199	L= 1.580
			05/06→; +PR 1JB / 1KB; für Fahrzeuge mit Schlechtwegeausführung; Trommelbremse;	2	24.3727-2504.2	582504	L= 1.580

VW - POLO IV Stufenheck (9N2) 09/02→12/10











Seilzug, Feststellbremse













1.9 TDI	74	07/03→12/10	→ 05/09; +PR 1JB / 1KD / 1KK / 1KS / 1KT; für Fahrzeuge mit Schlechtwegeausführung; Scheibenbremse;	2	24.3727-0176.2	580176	L= 1.640
			→ 05/09; +PR 1JC / 1JL / 1JP / 1JS / 1KD / 1KS / 1KK / 1KT / 1KV / 2EJ; Scheibenbremse;	2	24.3727-0197.2	580197	L= 1.645
			→ 05/09; +PR 1JB / 1KD / 1KK / 1KS / 1KT; für Fahrzeuge mit Schlechtwegeausführung;	2	24.3727-0198.2	580198	L= 1.645
			→ 05/09; für Fahrzeuge ohne Schlechtwegeausführung; Trommelbremse;	2	24.3727-0199.2	580199	L= 1.580
			→ 05/09; +PR 1JB / 1KB; für Fahrzeuge mit Schlechtwegeausführung; Trommelbremse;	2	24.3727-2504.2	582504	L= 1.580













VW - POLO V (6R1, 6C1) 03/09→06/22











Radbremsszylinder














1.0	44 - 55	01/14→10/17	➡	+PR 1KM	2	24.3219-0909.3	020188	ALU
1.0 TSI	70 - 81	11/14→10/17						
1.2	44 - 55	06/09→02/18	➡	+PR 1KB	2	24.3217-0908.3	020167	ALU
1.2 TDI	55 - 66	10/09→05/14	➡	+PR 1KM	2	24.3219-0909.3	020188	ALU
1.2 TSI	66 - 81	11/09→05/22						
1.2 TSI 16V	66	02/14→10/17						
1.4	63	03/09→05/14						
1.4 BiFuel	60	03/10→01/11						
1.4 TDI	55 - 77	02/14→10/17						
→								

















	kW			 	! #		
VW - POLO V (6R1, 6C1) 03/09→06/22							
 Radbremszylinder							
1.4 TSI	103 - 110	10/12→10/17	➡	+PR 1KB	2	24.3217-0908.3	020167 ALU
1.6	66 - 81	07/14→10/17	➡	+PR 1KM	2	24.3219-0909.3	020188 ALU
1.6 BiFuel	60	01/11→05/14					
1.6 TDI	55 - 77	06/09→08/15					
1.6	77	01/10→05/22	➡	07/14→; +PR 1KB	2	24.3217-0908.3	020167 ALU
			➡	07/14→; +PR 1KM	2	24.3219-0909.3	020188 ALU
Zubehörsatz, Bremsbacken							
1.0	44 - 55	01/14→10/17	➡	+PR 1KM		03.0137-9168.2	669168 VW
1.0 TSI	70 - 81	11/14→10/17					
1.2 TSI	81	01/14→10/17					
1.4 TDI	55 - 77	02/14→10/17					
1.4 TSI	110	05/14→10/17					
1.6	66 - 81	07/14→10/17					
1.2	44 - 55	06/09→02/18	➡	+PR 1KB / 1KM		03.0137-9168.2	669168 VW
1.2 TDI	55	10/09→05/14					
1.2 TSI	66 - 77	11/09→05/22					
1.2 TSI 16V	66	02/14→10/17					
1.4	63	03/09→05/14					
1.4 BiFuel	60	03/10→01/11					
1.4 TSI	103	10/12→05/14					
1.6 BiFuel	60	01/11→05/14					
1.6 TDI	55 - 77	06/09→08/15					
1.6	77	01/10→05/22	➡	07/14→; +PR 1KM		03.0137-9168.2	669168 VW
 Bremstrommel							
1.0	44 - 55	01/14→10/17	➡	+PR 1KM		24.0220-0037.1	480161 Ø 240 x 50,1 / 201,5
1.0 TSI	70 - 81	11/14→10/17					
1.2 TSI	81	01/14→10/17					
1.4 TDI	55 - 77	02/14→10/17					
1.4 TSI	110	05/14→10/17					
1.6	66 - 81	07/14→10/17					
1.2	44 - 55	06/09→02/18	➡	+PR 1KB / 1KM		24.0220-0037.1	480161 Ø 240 x 50,1 / 201,5
1.2 TDI	55	10/09→05/14					
1.2 TSI	66 - 77	11/09→05/22					
1.2 TSI 16V	66	02/14→10/17					
1.4	63	03/09→05/14					
1.4 BiFuel	60	03/10→01/11					
1.4 TSI	103	10/12→05/14					
1.6 BiFuel	60	01/11→05/14					
1.6 TDI	55 - 77	06/09→08/15					
1.6	77	01/10→05/22	➡	07/14→; +PR 1KM		24.0220-0037.1	480161 Ø 240 x 50,1 / 201,5
 Bremsbackensatz							
1.0	44 - 55	01/14→10/17	➡	+PR 1KM		03.0137-0268.2	650268 VW Ø 200 x 40 + HEB
1.0 TSI	70 - 81	11/14→10/17				03.0520-8219.3	698219 VW Ø 200 x 40 + RZ / + Zub TopKit
1.4 TDI	55 - 77	02/14→10/17					
1.4 TSI	110	05/14→10/17					
1.2	44 - 55	06/09→02/18	➡	+PR 1KB / 1KM		03.0137-0268.2	650268 VW Ø 200 x 40 + HEB
1.2 TDI	55	10/09→05/14	➡	+PR 1KB		03.0520-4817.3	694817 Ø 200 x 40 + RZ / + Zub TopKit
1.2 TSI	66 - 77	11/09→05/22	➡	+PR 1KM		03.0520-8219.3	698219 VW Ø 200 x 40 + RZ / + Zub TopKit
1.2 TSI 16V	66	02/14→10/17					
1.4	63	03/09→05/14					
1.4 BiFuel	60	03/10→01/11					
1.4 TSI	103	10/12→05/14					
1.6 BiFuel	60	01/11→05/14					
→							

	kw					! #		
VW - POLO V (6R1, 6C1) 03/09→06/22								
 Bremsbackensatz								
1.6 TDI	55 - 77	06/09→08/15	➡	+PR 1KB / 1KM		03.0137-0268.2	650268	VW Ø 200 x 40 + HEB
			➡	+PR 1KB		03.0520-4817.3	694817	Ø 200 x 40 + RZ / + Zub TopKit
			➡	+PR 1KM		03.0520-8219.3	698219	VW Ø 200 x 40 + RZ / + Zub TopKit
1.2 TSI 1.6	81 66 - 81	01/14→10/17 07/14→10/17	➡	+PR 1KM		03.0137-0268.2	650268	VW Ø 200 x 40 + HEB
			➡	+PR 1KB		03.0520-8219.3	698219	VW Ø 200 x 40 + RZ / + Zub TopKit
1.6	77	01/10→05/22	➡	07/14→; +PR 1KM		03.0137-0268.2	650268	VW Ø 200 x 40 + HEB
			➡	07/14→; +PR 1KB		03.0520-8219.3	698219	VW Ø 200 x 40 + RZ / + Zub TopKit
 Seilzug, Feststellbremse								
1.0	44 - 55	01/14→10/17		+PR 1KM; Trommelbremse; ⚠	2	24.3727-3402.2	583402	L= 1.588
1.0 TSI	70 - 81	11/14→10/17		+PR 1KK / 1KT / 1KV / 2EJ; Scheibenbremse; ⚠	2	24.3727-3403.2	583403	L= 1.642
1.2	44 - 55	06/09→02/18						
1.2 TDI	55	10/09→05/14						
1.2 TSI	66 - 81	11/09→05/22						
1.2 TSI 16V	66	02/14→10/17						
1.4	63	03/09→05/14						
1.4 BiFuel	60	03/10→01/11						
1.4 TDI	55 - 77	02/14→10/17						
1.4 TSI	103 - 110	10/12→10/17						
1.6	66 - 81	07/14→10/17						
1.6 BiFuel	60	01/11→05/14						
1.6 TDI	55 - 77	06/09→08/15						
1.4 GTI	132	05/10→05/14		+PR 1KK / 1KT / 1KV / 2EJ; Scheibenbremse; ⚠	2	24.3727-3403.2	583403	L= 1.642
1.8 GTI	141	11/14→10/17						
1.8 GTI 230	169	04/16→10/17						
2.0 R WRC	162	08/13→05/14						
1.6	77	01/10→05/22	➡	07/14→; +PR 1KM; Trommelbremse; ⚠	2	24.3727-3402.2	583402	L= 1.588
			➡	07/14→; +PR 1KK / 1KT / 1KV / 2EJ; Scheibenbremse; ⚠	2	24.3727-3403.2	583403	L= 1.642
VW - POLO V Stufenheck (602, 604, 612, 614) 05/09→								
 Radbremszylinder								
1.2 TSI	77	04/14→05/22	➡	+PR 1KB	2	24.3217-0908.3	020167	ALU
1.4 TSi	92	05/16→03/20						
1.6	66 - 81	05/15→03/20	➡	+PR 1KM	2	24.3219-0909.3	020188	ALU
1.4	63	12/10→05/22	➡	07/14→; +PR 1KB	2	24.3217-0908.3	020167	ALU
1.6	63 - 77	05/10→05/22	➡	07/14→; +PR 1KM	2	24.3219-0909.3	020188	ALU
Zubehörsatz, Bremsbacken								
1.2 TSI	77	04/14→05/22	➡	+PR 1KB / 1KM		03.0137-9168.2	669168	VW
1.4 TSi	92	05/16→03/20						
1.4 1.6	63 - 77	12/10→05/22 05/10→05/22	➡	07/14→; +PR 1KM		03.0137-9168.2	669168	VW
1.6	66 - 81	05/15→03/20	➡	+PR 1KM		03.0137-9168.2	669168	VW
 Bremstrommel								
1.2 TSI	77	04/14→05/22	➡	+PR 1KB / 1KM		24.0220-0037.1	480161	Ø 240 x 50,1 / 201,5
1.4 TSi	92	05/16→03/20						
1.4 1.6	63 - 77	12/10→05/22 05/10→05/22	➡	07/14→; +PR 1KM		24.0220-0037.1	480161	Ø 240 x 50,1 / 201,5
1.6	66 - 81	05/15→03/20	➡	+PR 1KM		24.0220-0037.1	480161	Ø 240 x 50,1 / 201,5
 Bremsbackensatz								
1.2 TSI	77	04/14→05/22	➡	+PR 1KB / 1KM		03.0137-0268.2	650268	VW Ø 200 x 40 + HEB
1.4 TSi	92	05/16→03/20						
➔								

































	kw					! #		
VW - POLO V Stufenheck (602, 604, 612, 614) 05/09→								
 Bremsbackensatz								
1.2 TSI 1.4 TSi	77 92	04/14→05/22 05/16→03/20	➔	+PR 1KB		03.0520-4817.3	694817	Ø 200 x 40 + RZ / + Zub TopKit
			➔	+PR 1KM		03.0520-8219.3	698219	VW Ø 200 x 40 + RZ / + Zub TopKit
1.4 1.6	63 63 - 77	12/10→05/22 05/10→05/22	➔	07/14→; +PR 1KM		03.0137-0268.2	650268	VW Ø 200 x 40 + HEB
			➔	07/14→; +PR 1KB		03.0520-8219.3	698219	VW Ø 200 x 40 + RZ / + Zub TopKit
1.6	66 - 81	05/15→03/20	➔	+PR 1KM		03.0137-0268.2	650268	VW Ø 200 x 40 + HEB
			➔	+PR 1KB		03.0520-8219.3	698219	VW Ø 200 x 40 + RZ / + Zub TopKit
			➔	+PR 1KB		03.0520-4817.3	694817	Ø 200 x 40 + RZ / + Zub TopKit
 Seilzug, Feststellbremse								
1.2 TSI 1.4 TSi 1.6	77 92 66 - 81	04/14→05/22 05/16→03/20 05/15→03/20		+PR 1KM; Trommelbremse; ⚡	2	24.3727-3402.2	583402	L= 1.588
				+PR 1KK / 1KT / 1KV / 2EJ; Scheibenbremse; ⚡	2	24.3727-3403.2	583403	L= 1.642
1.4 1.6	63 63 - 77	12/10→05/22 05/10→05/22		07/14→; +PR 1KM; Trommelbremse; ⚡	2	24.3727-3402.2	583402	L= 1.588
				07/14→; +PR 1KK / 1KT / 1KV / 2EJ; Scheibenbremse; ⚡	2	24.3727-3403.2	583403	L= 1.642
VW - POLO VI (AW1, BZ1, AE1) 06/17→								
 Radbremszylinder								
1.0 1.0 TSi	48 - 55 70	06/17→08/21 06/17→	➔	09/17→; +PR 1KA / 1KG	2	24.3220-1757.3	020605	ALU
1.0 MPi 1.0 TGI 1.0 TSi 1.5 TSi 1.6 MSi 1.6 TDI 2.0 GTI	59 66 81 - 85 110 81 59 - 70 147	09/18→ 09/17→ 09/17→ 10/18→08/21 09/17→ 11/17→02/21 11/17→	➔	+PR 1KA / 1KG	2	24.3220-1757.3	020605	ALU
Zubehörsatz, Bremsbacken								
1.0 1.0 MPi 1.0 TGI 1.0 TSi 1.5 TSi 1.6 MSi 1.6 TDI 2.0 GTI	48 - 55 59 66 70 - 85 110 81 59 - 70 147	06/17→08/21 09/18→ 09/17→ 06/17→ 10/18→08/21 09/17→ 11/17→02/21 11/17→	➔	+PR 1KA		03.0137-9309.2	669309	AP
			➔	+PR 1KG		03.0137-9317.2	669317	
 Bremsbackensatz								
1.0 1.0 TSi	48 - 55 70	06/17→08/21 06/17→	➔	+PR 1KG		03.0137-0539.2	650539	Ø 203 x 38 + HEB
			➔	09/17→; +PR 1KA		03.0137-0540.2	650540	Ø 228 x 42 + HEB
1.0 MPi 1.0 TGI 1.0 TSi	59 66 81 - 85	09/18→ 09/17→ 09/17→	➔	+PR 1KG		03.0137-0539.2	650539	Ø 203 x 38 + HEB
			➔	+PR 1KA		03.0137-0540.2	650540	Ø 228 x 42 + HEB
1.5 TSi 1.6 MSi 1.6 TDI 2.0 GTI	110 81 59 - 70 147	10/18→08/21 09/17→ 11/17→02/21 11/17→						
 Seilzug, Feststellbremse								
1.0 1.0 TSi	48 - 55 70	06/17→08/21 06/17→		09/17→; +PR 1KA / 1KG; Trommelbremse; ⚡	2	24.3727-3418.2	583418	L= 1.720
1.0 MPi 1.0 TGI 1.0 TSi 1.5 TSi 1.6 MSi 1.6 TDI 2.0 GTI	59 66 81 - 85 110 81 59 - 70 147	09/18→ 09/17→ 09/17→ 10/18→08/21 09/17→ 11/17→02/21 11/17→		+PR 1KA / 1KG; Trommelbremse; ⚡	2	24.3727-3418.2	583418	L= 1.720












	kW			 	! #		
VW - POLO CityVan (6R) 03/09→10/17							
 Radbremszylinder							
1.0	44 - 55	01/14→10/17	➔	+PR 1KM		24.3219-0909.3 020188	ALU
1.0 TSI	70 - 81	11/14→10/17					
1.2	44	03/09→05/14	➔	+PR 1KB		24.3217-0908.3 020167	ALU
1.2 BlueMotion	51	03/09→05/14					
1.2 TDi BlueMotion	55	10/09→05/14	➔	+PR 1KM		24.3219-0909.3 020188	ALU
1.2 TSi	66	05/11→05/14					
1.2 TSI	66 - 81	01/14→10/17					
1.2 TSi BlueMotion	77	11/09→05/14					
1.4	63	03/09→05/14					
1.4 TDI	55 - 77	02/14→10/17					
1.4 TSI	110	05/14→10/17					
1.6 TDi	55 - 77	06/09→05/14					
1.6 TDi BlueMotion	66	06/09→05/14					
Zubehörsatz, Bremsbacken							
1.0	44 - 55	01/14→10/17	➔	+PR 1KM		03.0137-9168.2 669168	VW
1.0 TSI	70 - 81	11/14→10/17					
1.2 TSI	81	01/14→10/17					
1.4 TDI	55 - 77	02/14→10/17					
1.4 TSI	110	05/14→10/17					
1.2	44	03/09→05/14	➔	+PR 1KB / 1KM		03.0137-9168.2 669168	VW
1.2 BlueMotion	51	03/09→05/14					
1.2 TDi BlueMotion	55	10/09→05/14					
1.2 TSi	66	05/11→05/14					
1.2 TSI	66	02/14→10/17					
1.2 TSi BlueMotion	77	11/09→05/14					
1.4	63	03/09→05/14					
1.6 TDi	55 - 77	06/09→05/14					
1.6 TDi BlueMotion	66	06/09→05/14					
 Bremstrommel							
1.0	44 - 55	01/14→10/17	➔	+PR 1KM		24.0220-0037.1 480161	Ø 240 x 50,1 / 201,5
1.0 TSI	70 - 81	11/14→10/17					
1.2 TSI	81	01/14→10/17					
1.4 TDI	55 - 77	02/14→10/17					
1.4 TSI	110	05/14→10/17					
1.2	44	03/09→05/14	➔	+PR 1KB / 1KM		24.0220-0037.1 480161	Ø 240 x 50,1 / 201,5
1.2 BlueMotion	51	03/09→05/14					
1.2 TDi BlueMotion	55	10/09→05/14					
1.2 TSi	66	05/11→05/14					
1.2 TSI	66	02/14→10/17					
1.2 TSi BlueMotion	77	11/09→05/14					
1.4	63	03/09→05/14					
1.6 TDi	55 - 77	06/09→05/14					
1.6 TDi BlueMotion	66	06/09→05/14					
 Bremsbackensatz							
1.0	44 - 55	01/14→10/17	➔	+PR 1KM		03.0137-0268.2 650268	VW Ø 200 x 40 + HEB
1.0 TSI	70 - 81	11/14→10/17				03.0520-8219.3 698219	VW Ø 200 x 40 + RZ / + Zub TopKit
1.4 TDI	55 - 77	02/14→10/17					
1.4 TSI	110	05/14→10/17					
1.2	44	03/09→05/14	➔	+PR 1KB / 1KM		03.0137-0268.2 650268	VW Ø 200 x 40 + HEB
1.2 BlueMotion	51	03/09→05/14					
1.2 TDi BlueMotion	55	10/09→05/14	➔	+PR 1KB		03.0520-4817.3 694817	Ø 200 x 40 + RZ / + Zub TopKit
1.2 TSi	66	05/11→05/14	➔	+PR 1KM		03.0520-8219.3 698219	VW Ø 200 x 40 + RZ / + Zub TopKit
1.2 TSI	66	02/14→10/17					
1.2 TSi BlueMotion	77	11/09→05/14					
1.4	63	03/09→05/14					
1.6 TDi	55 - 77	06/09→05/14					
1.6 TDi BlueMotion	66	06/09→05/14					
1.2 TSI	81	01/14→10/17	➔	+PR 1KM		03.0137-0268.2 650268	VW Ø 200 x 40 + HEB
						03.0520-8219.3 698219	VW Ø 200 x 40 + RZ / + Zub TopKit
➔							

	kW					! #		
VW - POLO CityVan (6R) 03/09→10/17								
 Bremsbackensatz								
1.2 TSI	81	01/14→10/17	➔	+PR 1KB			03.0520-4817.3 694817	Ø 200 x 40 + RZ / + Zub TopKit
 Seilzug, Feststellbremse								
1.0	44 - 55	01/14→10/17		+PR 1KM; Trommelbremse; ⚠	2	24.3727-3402.2 583402		L= 1.588
1.0 TSI	70 - 81	11/14→10/17		+PR 1KK / 1KT / 1KV / 2EJ; Scheibenbremse; ⚠	2	24.3727-3403.2 583403		L= 1.642
1.2	44	03/09→05/14						
1.2 BlueMotion	51	03/09→05/14						
1.2 TDi BlueMotion	55	10/09→05/14						
1.2 TSi	66	05/11→05/14						
1.2 TSI	66 - 81	01/14→10/17						
1.2 TSi BlueMotion	77	11/09→05/14						
1.4	63	03/09→05/14						
1.4 TDI	55 - 77	02/14→10/17						
1.4 TSI	110	05/14→10/17						
1.6 TDi	55 - 77	06/09→05/14						
1.6 TDi BlueMotion	66	06/09→05/14						
1.4 GTi	132	05/10→05/14		+PR 1KK / 1KT / 1KV / 2EJ; Scheibenbremse; ⚠	2	24.3727-3403.2 583403		L= 1.642
VW - POLO Van Kasten/Kombi (6V5) 12/95→09/01								
 Radbremszylinder								
1.4	44 - 55	08/97→09/01	➔				24.3219-0909.3 020188	ALU
1.7 SDI	44	08/97→12/99						
1.9 SDI	47 - 50	12/95→09/01	➔	+PR 1KB			24.3217-0908.3 020167	ALU
Zubehörsatz, Bremsbacken								
1.4	44 - 55	08/97→09/01	➔				03.0137-9168.2 669168	VW
1.7 SDI	44	08/97→12/99						
1.9 SDI	47 - 50	12/95→09/01	➔	+PR 1KB			03.0137-9168.2 669168	VW
 Bremstrommel								
1.4	44	08/97→12/99	➔	→ 09/99			24.0220-0018.1 480019	Ø 240 x 50 / 201 - RLG / - ABS Ring
1.7 SDI	44	08/97→12/99					24.0220-0718.2 480209	Ø 240 x 50 / 201 + RLG / - ABS Ring
			➔	10/99→			24.0220-0032.1 480130	Ø 240 x 50,1 / 201,5
1.4	55	06/00→09/01	➔				24.0220-0032.1 480130	Ø 240 x 50,1 / 201,5
1.9 SDI	47 - 50	12/95→09/01	➔	+PR 1KB			24.0220-0037.1 480161	Ø 240 x 50,1 / 201,5
 Bremsbackensatz								
1.4	44 - 55	08/97→09/01	➔				03.0137-0268.2 650268	VW Ø 200 x 40 + HEB
1.7 SDI	44	08/97→12/99					03.0420-4219.3 684219	VW Ø 200 x 40 + RZ / + Zub Kit
							03.0520-4219.3 694219	VW Ø 200 x 40 + RZ / + Zub TopKit
1.9 SDI	47 - 50	12/95→09/01	➔	+PR 1KB			03.0137-0268.2 650268	VW Ø 200 x 40 + HEB
							03.0420-1517.3 681517	VW Ø 200 x 40 + RZ / + Zub Kit
							03.0520-1517.3 691517	VW Ø 200 x 40 + RZ / + Zub TopKit
 Seilzug, Feststellbremse								
1.4	44 - 55	08/97→09/01		→ 6K-W-591018; Trommelbremse; ⚠	2	24.3727-0161.2 580161		L= 1.512
1.7 SDI	44	08/97→12/99		6K-W-591019→; Trommelbremse; ⚠	2	24.3727-0162.2 580162		L= 1.514
1.9 SDI	47 - 50	12/95→09/01		+PR 1JB / 1KD / 1KK / 1KS / 1KT; für Fahrzeuge mit Schlechtwegeausführung; Scheibenbremse; ⚠	2	24.3727-0176.2 580176		L= 1.640
				+PR 1JC / 1JL / 1JP / 1JS / 1KD / 1KS / 1KK / 1KT / 1KV / 2EJ; Scheibenbremse; ⚠	2	24.3727-0197.2 580197		L= 1.645
				+PR 1JB / 1KD / 1KK / 1KS / 1KT; für Fahrzeuge mit Schlechtwegeausführung; ⚠	2	24.3727-0198.2 580198		L= 1.645
→								

	kw			 	! #		
VW - POLO Van Kasten/Kombi (6V5) 12/95→09/01							
 Seilzug, Feststellbremse							
1.9 SDI	47 - 50	12/95→09/01		für Fahrzeuge ohne Schlechtwegeausführung; Trommelbremse; 	2	24.3727-0199.2 580199	L= 1.580
				+PR 1JB / 1KB; für Fahrzeuge mit Schlechtwegeausführung; Trommelbremse; 	2	24.3727-2504.2 582504	L= 1.580
VW - POLO Van Kasten/Schrägheck (6N1) 09/94→12/99							
 Radbremszylinder							
1.0	33	10/94→12/99	➔	→ 09/96		03.3217-2112.3 020027 24.3217-0908.3 020167	GG ALU
Zubehörsatz, Bremsbacken							
1.0	33	10/94→12/99	➔	→ 6N-XY227489; - ABS		03.0137-9008.2 669008	
			➔	6N-XY227490→		03.0137-9168.2 669168	VW
			➔	→ 6N-XY227489; + ABS		03.0137-9168.2 669168	VW
 Bremstrommel							
1.0	33	10/94→12/99	➔	→ 6N-XY227489; - ABS		24.0218-0007.1 480003 24.0218-0707.2 480211	Ø 211,5 x 38,5 / 181 - RLG Ø 211,5 x 38,5 / 181 + RLG
			➔	6N-XY227490→ 6N-XY420000		24.0220-0018.1 480019 24.0220-0718.2 480209	Ø 240 x 50 / 201 - RLG / - ABS Ring Ø 240 x 50 / 201 + RLG / - ABS Ring
			➔	→ 6N-XY227489; + ABS		24.0220-0018.1 480019 24.0220-0718.2 480209	Ø 240 x 50 / 201 - RLG / - ABS Ring Ø 240 x 50 / 201 + RLG / - ABS Ring
			➔	6N-XY420001→		24.0220-0032.1 480130	Ø 240 x 50,1 / 201,5
 Bremsbackensatz							
1.0	33	10/94→12/99	➔	→ 6N-XY227489; - ABS		03.0137-0126.2 650126 03.0420-0617.3 680617 03.0520-3917.3 693917 03.0525-0001.3 EQ0001	Ø 180 x 31 + HEB VW Ø 180 x 31 + RZ / + Zub Kit VW Ø 180 x 31 + RZ / + Zub TopKit VW Ø 180 x 31 - RZ / + Zub Easy Quick
			➔	6N-XY227490→		03.0137-0268.2 650268 03.0420-1517.3 681517 03.0520-1517.3 691517	VW Ø 200 x 40 + HEB VW Ø 200 x 40 + RZ / + Zub Kit VW Ø 200 x 40 + RZ / + Zub TopKit
			➔	→ 6N-XY227489; + ABS		03.0137-0268.2 650268 03.0420-1517.3 681517 03.0520-1517.3 691517	VW Ø 200 x 40 + HEB VW Ø 200 x 40 + RZ / + Zub Kit VW Ø 200 x 40 + RZ / + Zub TopKit
 Seilzug, Feststellbremse							
1.0	33	10/94→12/99		→ 09/96; Trommelbremse; 	2	24.3727-0161.2 580161	L= 1.512
VW - POLO Variant (6V5) 04/97→09/01							
 Radbremszylinder							
1.4 1.4 16V 1.6 1.7 SDI 1.8 1.9 SDI 1.9 TDI	40 - 44 55 55 - 74 42 66 47 - 50 66	05/97→09/01 10/99→09/01 05/97→09/01 08/97→09/01 05/97→09/01 06/97→09/01 05/97→09/01	➔		2	24.3219-0909.3 020188	ALU
Zubehörsatz, Bremsbacken							
1.4 1.4 16V 1.6 1.7 SDI 1.8 ➔	40 - 44 55 55 - 74 42 66	05/97→09/01 10/99→09/01 05/97→09/01 08/97→09/01 05/97→09/01	➔			03.0137-9168.2 669168	VW

	kw					! #		
VW - POLO Variant (6V5) 04/97→09/01								
Zubehörsatz, Bremsbacken								
1.9 SDI	47 - 50	06/97→09/01	➔				03.0137-9168.2 669168	VW
1.9 TDI	66	05/97→09/01						
 Bremstrommel								
1.4	40	01/98→08/99	➔				24.0220-0018.1 480019	Ø 240 x 50 / 201 - RLG / - ABS Ring
							24.0220-0718.2 480209	Ø 240 x 50 / 201 + RLG / - ABS Ring
1.4 1.6	44 55 - 74	05/97→09/01 05/97→09/01	➔	→ 09/99			24.0220-0018.1 480019	Ø 240 x 50 / 201 - RLG / - ABS Ring
1.7 SDI 1.8	42 66	08/97→09/01 05/97→09/01					24.0220-0718.2 480209	Ø 240 x 50 / 201 + RLG / - ABS Ring
1.9 SDI	47 - 50	06/97→09/01	➔	10/99→			24.0220-0032.1 480130	Ø 240 x 50,1 / 201,5
1.9 TDI	66	05/97→09/01						
1.4 16V	55	10/99→09/01	➔				24.0220-0032.1 480130	Ø 240 x 50,1 / 201,5
 Bremsbackensatz								
1.4	40 - 44	05/97→09/01	➔				03.0137-0268.2 650268	VW Ø 200 x 40 + HEB
1.4 16V	55	10/99→09/01					03.0420-4219.3 684219	VW Ø 200 x 40 + RZ / + Zub Kit
1.6	55 - 74	05/97→09/01					03.0520-4219.3 694219	VW Ø 200 x 40 + RZ / + Zub TopKit
1.7 SDI 1.8	42 66	08/97→09/01 05/97→09/01						
1.9 SDI	47 - 50	06/97→09/01						
1.9 TDI	66	05/97→09/01						
 Seilzug, Feststellbremse								
1.4	40 - 44	05/97→09/01		→ 6K-W-591018; Trommelbremse;	2	24.3727-0161.2 580161	L= 1.512	
1.4 16V 1.6	55 55 - 74	10/99→09/01 05/97→09/01		6K-W-591019→; Trommelbremse;	2	24.3727-0162.2 580162	L= 1.514	
1.7 SDI 1.8	42 66	08/97→09/01 05/97→09/01						
1.9 SDI	47 - 50	06/97→09/01						
1.9 TDI	66	05/97→09/01						
1.9 TDI	81	06/98→09/01		Scheibenbremse;	2	24.3727-0165.2 580165	L= 1.641	
VW - POLO VIVO Schrägheck (6S1, 6S3) 02/10→09/17								
 Radbremszylinder								
1.4	55	02/10→09/17	➔	07/14→; +PR 1KB	2	24.3217-0908.3 020167	ALU	
			➔	07/14→; +PR 1KM	2	24.3219-0909.3 020188	ALU	
Zubehörsatz, Bremsbacken								
1.4	55	02/10→09/17	➔	07/14→; +PR 1KM		03.0137-9168.2 669168	VW	
 Bremstrommel								
1.4	55	02/10→09/17	➔	07/14→; +PR 1KM		24.0220-0037.1 480161	Ø 240 x 50,1 / 201,5	
 Bremsbackensatz								
1.4	55	02/10→09/17	➔	07/14→; +PR 1KM		03.0137-0268.2 650268	VW Ø 200 x 40 + HEB	
						03.0520-8219.3 698219	VW Ø 200 x 40 + RZ / + Zub TopKit	
			➔	07/14→; +PR 1KB		03.0520-4817.3 694817	Ø 200 x 40 + RZ / + Zub TopKit	
 Seilzug, Feststellbremse								
1.4	55	02/10→09/17		07/14→; +PR 1KM; Trommelbremse;	2	24.3727-3402.2 583402	L= 1.588	
				07/14→; +PR 1KK / 1KT / 1KV / 2EJ; Scheibenbremse;	2	24.3727-3403.2 583403	L= 1.642	
VW - SCIROCCO III (137, 138) 05/08→11/17								
 Seilzug, Feststellbremse								
1.4 TSI	90	08/08→11/17		09/08→; Scheibenbremse;	2	24.3727-0195.2 580195	L= 1.447	
1.4 TSI	92 - 110	11/13→11/17		Scheibenbremse;	2	24.3727-0195.2 580195	L= 1.447	
➔								































	kw			 	! #		
VW - SCIROCCO III (137, 138) 05/08→11/17							
 Seilzug, Feststellbremse							
2.0 R	188 - 195	11/09→11/17		Scheibenbremse; 	2	24.3727-0195.2 580195	L= 1.447
2.0 TDI	100 - 135	05/09→11/17					
2.0 TSI	132 - 162	11/09→11/17					
1.4 TSI	118	05/08→11/17		08/08→; Scheibenbremse; 	2	24.3727-0195.2 580195	L= 1.447
2.0 TFSI	147	05/08→11/09					
2.0 R	206	05/14→11/17		08/14→; Scheibenbremse; 	2	24.3727-0195.2 580195	L= 1.447
2.0 TDI	103	08/08→11/17		10/08→; Scheibenbremse; 	2	24.3727-0195.2 580195	L= 1.447
VW - SCIROCCO Van (137) 06/08→05/14							
 Seilzug, Feststellbremse							
1.4 TSi	90	08/08→05/14		09/08→; Scheibenbremse; 	2	24.3727-0195.2 580195	L= 1.447
1.4 TSi	118	06/08→05/14		08/08→; Scheibenbremse; 	2	24.3727-0195.2 580195	L= 1.447
2.0 TDi	103	08/08→05/14		10/08→; Scheibenbremse; 	2	24.3727-0195.2 580195	L= 1.447
2.0 TDi	125	05/09→05/14		Scheibenbremse; 	2	24.3727-0195.2 580195	L= 1.447
2.0 TFSi	155	11/09→05/14					
VW - SHARAN (7M8, 7M9, 7M6) 05/95→03/10							
 Seilzug, Feststellbremse							
1.8 T 20V	110	09/97→03/10		→ 7M-1-070000; Scheibenbremse; 	2	24.3727-0163.2 580163	L= 1.293
				7M-2-000001→; Scheibenbremse; 	2	24.3727-3404.2 583404	L= 1.320
1.9 TDI	66 - 96	09/95→03/10		Scheibenbremse; 	2	24.3727-0163.2 580163	L= 1.293
2.0	85	09/95→03/10					
2.0 16V	110	09/95→02/00					
2.0 LPG	85	04/06→03/10					
2.8 VR6	128	09/95→04/00					
2.8 VR6 Syncro	128	11/96→04/00					
1.9 TDI	85	04/00→03/10		05/00→; Scheibenbremse; 	2	24.3727-0163.2 580163	L= 1.293
1.9 TDI 4motion	85	03/00→03/10		05/00→; Scheibenbremse; 	2	24.3727-3404.2 583404	L= 1.320
2.0 TDI	103	11/05→03/10		Scheibenbremse; 	2	24.3727-0163.2 580163	L= 1.293
					2	24.3727-3404.2 583404	L= 1.320
2.8 V6 24V	150	04/00→03/10		Scheibenbremse; 	2	24.3727-3404.2 583404	L= 1.320
2.8 V6 24V 4motion	150	04/00→03/10					
VW - SHARAN VAN (7M_) 05/95→03/10							
 Seilzug, Feststellbremse							
1.9 TDI	66 - 96	09/96→03/10		Scheibenbremse; 	2	24.3727-0163.2 580163	L= 1.293
2.0	85	09/96→07/02					
2.8 VR6	128 - 150	09/96→05/03					
VW - TAIGO (CS1) 09/21→							
 Radbremszylinder							
1.0 TSI	70 - 81	09/21→	➡	+PR 1KA	2	24.3220-1757.3 020605	ALU
1.5 TSI	110	09/21→					
Zubehörsatz, Bremsbacken							
1.0 TSI	70 - 81	09/21→	➡	+PR 1KA		03.0137-9309.2 669309	AP
1.5 TSI	110	09/21→					
 Bremsbackensatz							
1.0 TSI	70 - 81	09/21→	➡	+PR 1KA		03.0137-0540.2 650540	Ø 228 x 42 + HEB
1.5 TSI	110	09/21→					
 Seilzug, Feststellbremse							
1.0 TSI	70 - 81	09/21→		+PR 1KA; Trommelbremse; 	2	24.3727-3418.2 583418	L= 1.720
1.5 TSI	110	09/21→					
VW - T-CROSS (C11, D31) 12/18→							
 Radbremszylinder							
1.0 TSI	70 - 85	12/18→	➡	+PR 1KA	2	24.3220-1757.3 020605	ALU
1.0 TSI	81	06/20→					
→							














	kW			 	! #		
VW - T-CROSS (C11, D31) 12/18→							
 Radbremszylinder							
1.5 TSI 1.6 TDi	110 70	01/20→ 12/18→	➔	+PR 1KA	2	24.3220-1757.3 020605	ALU
Zubehörsatz, Bremsbacken							
1.0 TSi 1.0 TSI 1.5 TSI 1.6 TDi	70 - 85 81 110 70	12/18→ 06/20→ 01/20→ 12/18→	➔	+PR 1KA		03.0137-9309.2 669309	AP
 Bremsbackensatz							
1.0 TSi 1.0 TSI 1.5 TSI 1.6 TDi	70 - 85 81 110 70	12/18→ 06/20→ 01/20→ 12/18→	➔	+PR 1KA		03.0137-0540.2 650540	Ø 228 x 42 + HEB
 Seilzug, Feststellbremse							
1.0 TSi 1.0 TSI 1.5 TSI 1.6 TDi	70 - 85 81 110 70	12/18→ 06/20→ 01/20→ 12/18→		+PR 1KA; Trommelbremse; ↓	2	24.3727-3418.2 583418	L= 1.720
VW - TOUAREG (7LA, 7L6, 7L7) 10/02→01/13							
 Bremsbackensatz, Feststellbremse							
2.5 R5 TDI 3.0 TDI 3.0 V6 TDI	120 - 128 155 165 - 176	01/03→05/10 04/06→05/10 11/04→05/10	➔	→ 03/10; +PR 1KE		03.0137-0419.2 650419	Ø 185 x 30
			➔	→ 03/10; +PR 1KF / 1KQ / 2ED		03.0137-0451.2 650451	Ø 210 x 30
3.2 V6	162	10/02→11/06	➔	11/02→; +PR 1KE; → 12/05		03.0137-0419.2 650419	Ø 185 x 30
			➔	11/02→; +PR 1KF / 1KQ / 2ED; → 12/05		03.0137-0451.2 650451	Ø 210 x 30
3.2 V6	177	11/04→11/06	➔	+PR 1KE; → 12/05		03.0137-0419.2 650419	Ø 185 x 30
			➔	+PR 1KF / 1KQ / 2ED; → 12/05		03.0137-0451.2 650451	Ø 210 x 30
3.6 V6 FSI	206	10/05→05/10	➔	01/06→ 03/10; +PR 1KE		03.0137-0419.2 650419	Ø 185 x 30
			➔	01/06→ 03/10; +PR 1KF / 1KQ / 2ED		03.0137-0451.2 650451	Ø 210 x 30
4.2 V8	228	12/02→11/06	➔	+PR 1KE		03.0137-0419.2 650419	Ø 185 x 30
			➔	+PR 1KF / 1KQ / 2ED		03.0137-0451.2 650451	Ø 210 x 30
4.2 V8 FSI	257	06/06→05/10	➔	12/06→ 03/10; +PR 1KE		03.0137-0419.2 650419	Ø 185 x 30
			➔	12/06→ 03/10; +PR 1KF / 1KQ / 2ED		03.0137-0451.2 650451	Ø 210 x 30
5.0 R50 TDI	257	08/07→05/10	➔	01/08→ 03/10; +PR 1KE		03.0137-0419.2 650419	Ø 185 x 30
			➔	01/08→ 03/10; +PR 1KF / 1KQ / 2ED		03.0137-0451.2 650451	Ø 210 x 30
5.0 V10 TDI	230	10/02→05/10	➔	11/02→; +PR 1KE; → 03/10		03.0137-0419.2 650419	Ø 185 x 30
			➔	11/02→; +PR 1KF / 1KQ / 2ED; → 03/10		03.0137-0451.2 650451	Ø 210 x 30
6.0 W12	331	08/04→05/10	➔	+PR 1KE; → 11/06		03.0137-0419.2 650419	Ø 185 x 30
			➔	+PR 1KF / 1KQ / 2ED; → 11/06		03.0137-0451.2 650451	Ø 210 x 30
Zubehörsatz, Feststellbremsbacken							
2.5 R5 TDI 3.0 TDI 3.0 V6 TDI	120 - 128 155 165 - 176	01/03→05/10 04/06→05/10 11/04→05/10		→ 03/10; +PR 1KE		03.0137-9700.2 669700	
				→ 03/10; +PR 1KF / 1KQ / 2ED		03.0137-9702.2 669702	
			➔	→ 03/10; +PR 1KF / 1KQ / 2ED		03.0137-9700.2 669700	
			➔	→ 03/10; +PR 1KE		03.0137-9702.2 669702	
			➔	→ 03/10; +PR 1KF / 1KQ / 2ED; → 12/05		03.0137-9288.2 669288	
			➔	→ 03/10; +PR 1KE		03.0137-9288.2 669288	
3.2 V6	162	10/02→11/06		11/02→; +PR 1KF / 1KQ / 2ED; → 12/05		03.0137-9700.2 669700	
				11/02→; +PR 1KE; → 12/05		03.0137-9702.2 669702	
			➔	11/02→; +PR 1KF / 1KQ / 2ED; → 12/05		03.0137-9700.2 669700	
			➔	11/02→; +PR 1KE; → 12/05		03.0137-9702.2 669702	
3.2 V6	177	11/04→11/06		+PR 1KE; → 12/05		03.0137-9700.2 669700	
				+PR 1KF / 1KQ / 2ED; → 12/05		03.0137-9702.2 669702	
→				+PR 1KF / 1KQ / 2ED; → 12/05		03.0137-9700.2 669700	















		kW								! #					
VW - TOUAREG (7LA, 7L6, 7L7) 10/02→01/13															
Zubehörsatz, Feststellbremsbacken															
3.2 V6	177	11/04→11/06		+PR 1KF / 1KQ / 2ED; → 12/05		03.0137-9702.2	669702								
			➡	+PR 1KF / 1KQ / 2ED; → 12/05		03.0137-9288.2	669288								
			➡	+PR 1KE; → 12/05		03.0137-9288.2	669288								
3.6 V6 FSI	206	10/05→05/10		01/06→ 03/10; +PR 1KE		03.0137-9700.2	669700								
				01/06→ 03/10; +PR 1KF / 1KQ / 2ED		03.0137-9700.2	669700								
			➡	01/06→ 03/10; +PR 1KF / 1KQ / 2ED		03.0137-9288.2	669288								
			➡	01/06→ 03/10; +PR 1KE		03.0137-9288.2	669288								
4.2 V8	228	12/02→11/06		+PR 1KE		03.0137-9700.2	669700								
				+PR 1KF / 1KQ / 2ED		03.0137-9700.2	669700								
			➡	+PR 1KF / 1KQ / 2ED		03.0137-9288.2	669288								
			➡	+PR 1KE		03.0137-9288.2	669288								
4.2 V8 FSI	257	06/06→05/10		12/06→ 03/10; +PR 1KF / 1KQ / 2ED		03.0137-9700.2	669700								
				12/06→ 03/10; +PR 1KE		03.0137-9700.2	669700								
			➡	12/06→ 03/10; +PR 1KF / 1KQ / 2ED		03.0137-9288.2	669288								
			➡	12/06→ 03/10; +PR 1KE		03.0137-9288.2	669288								
5.0 R50 TDI	257	08/07→05/10		01/08→ 03/10; +PR 1KF / 1KQ / 2ED		03.0137-9700.2	669700								
				01/08→ 03/10; +PR 1KE		03.0137-9700.2	669700								
			➡	01/08→ 03/10; +PR 1KF / 1KQ / 2ED		03.0137-9288.2	669288								
			➡	01/08→ 03/10; +PR 1KE		03.0137-9288.2	669288								
5.0 V10 TDI	230	10/02→05/10		11/02→; +PR 1KE; → 03/10		03.0137-9700.2	669700								
				11/02→; +PR 1KF / 1KQ / 2ED; → 03/10		03.0137-9700.2	669700								
			➡	11/02→; +PR 1KE; → 03/10		03.0137-9288.2	669288								
			➡	11/02→; +PR 1KF / 1KQ / 2ED; → 03/10		03.0137-9288.2	669288								
6.0 W12	331	08/04→05/10		+PR 1KE; → 11/06		03.0137-9700.2	669700								
				+PR 1KF / 1KQ / 2ED; → 11/06		03.0137-9700.2	669700								
			➡	+PR 1KE; → 11/06		03.0137-9288.2	669288								
			➡	+PR 1KF / 1KQ / 2ED; → 11/06		03.0137-9288.2	669288								
 Seilzug, Feststellbremse															
2.5 R5 TDI	120 - 128	01/03→05/10		→ 03/10; für Linkslenker; Scheibenbremse;		1	24.3727-3400.2	583400	L= 1.890						
3.0 TDI	155	04/06→05/10		→ 03/10; Scheibenbremse;		2	24.3727-3401.2	583401	L= 1.750						
3.0 V6 TDI	165 - 176	11/04→05/10													
3.2 V6	162	10/02→11/06		11/02→; für Linkslenker; → 12/05; Scheibenbremse;		1	24.3727-3400.2	583400	L= 1.890						
				11/02→ 12/05; Scheibenbremse;		2	24.3727-3401.2	583401	L= 1.750						
3.2 V6	177	11/04→11/06		für Linkslenker; → 12/05; Scheibenbremse;		1	24.3727-3400.2	583400	L= 1.890						
				→ 12/05; Scheibenbremse;		2	24.3727-3401.2	583401	L= 1.750						
3.6 V6 FSI	206	10/05→05/10		01/06→ 03/10; für Linkslenker; Scheibenbremse;		1	24.3727-3400.2	583400	L= 1.890						
				01/06→ 03/10; Scheibenbremse;		2	24.3727-3401.2	583401	L= 1.750						
4.2 V8	228	12/02→11/06		für Linkslenker; Scheibenbremse;		1	24.3727-3400.2	583400	L= 1.890						
				Scheibenbremse;		2	24.3727-3401.2	583401	L= 1.750						
4.2 V8 FSI	257	06/06→05/10		12/06→ 03/10; für Linkslenker; Scheibenbremse;		1	24.3727-3400.2	583400	L= 1.890						
				12/06→ 03/10; Scheibenbremse;		2	24.3727-3401.2	583401	L= 1.750						
5.0 R50 TDI	257	08/07→05/10		01/08→ 03/10; für Linkslenker; Scheibenbremse;		1	24.3727-3400.2	583400	L= 1.890						
→															


























































	kw			i 	! #		
VW - TOUAREG (7LA, 7L6, 7L7) 10/02→01/13							
 Seilzug, Feststellbremse							
5.0 R50 TDI	257	08/07→05/10		01/08→03/10; Scheibenbremse; 	2	24.3727-3401.2 583401	L= 1.750
5.0 V10 TDI	230	10/02→05/10		11/02→; für Linkslenker; → 03/10; Scheibenbremse; 	1	24.3727-3400.2 583400	L= 1.890
				11/02→03/10; Scheibenbremse; 	2	24.3727-3401.2 583401	L= 1.750
6.0 W12	331	08/04→05/10		für Linkslenker; → 11/06; Scheibenbremse; 	1	24.3727-3400.2 583400	L= 1.890
				→ 11/06; Scheibenbremse; 	2	24.3727-3401.2 583401	L= 1.750
VW - TOUAREG (7P5, 7P6) 01/10→12/18							
 Bremsbackensatz, Feststellbremse							
3.0 V6 TDI	150 - 176	01/10→03/18	➡	04/10→		03.0137-3019.2 653019	∅ 210 x 30 - HEB
4.2 V8 TDI	250	01/10→03/18					
3.0 V6 TDI	165 - 193	06/10→03/18	➡			03.0137-3019.2 653019	∅ 210 x 30 - HEB
3.0 V6 TSI	213	08/10→03/18					
3.0 V6 TSI Hybrid	279	04/10→03/18					
3.6 V6 FSI	183 - 206	04/10→03/18					
4.2 V8 FSI	265	01/11→03/18					
Zubehörsatz, Feststellbremsbacken							
3.0 V6 TDI	150 - 176	01/10→03/18	➡	04/10→		03.0137-9354.2 669354	
4.2 V8 TDI	250	01/10→03/18					
3.0 V6 TDI	165 - 193	06/10→03/18	➡			03.0137-9354.2 669354	
3.0 V6 TSI	213	08/10→03/18					
3.0 V6 TSI Hybrid	279	04/10→03/18					
3.6 V6 FSI	183 - 206	04/10→03/18					
4.2 V8 FSI	265	01/11→03/18					
VW - TOUAREG VAN (7P5) 01/10→12/18							
 Bremsbackensatz, Feststellbremse							
3.0 TDI 4motion	180	05/11→12/14	➡			03.0137-3019.2 653019	∅ 210 x 30 - HEB
Zubehörsatz, Feststellbremsbacken							
3.0 TDI 4motion	180	05/11→12/14	➡			03.0137-9354.2 669354	
VW - TOURAN (1T1, 1T2) 02/03→05/10							
 Seilzug, Feststellbremse							
1.4 TSI	103	02/06→05/10		09/06→; → 1T-6-120000; Scheibenbremse; 	2	24.3727-0186.2 580186	L= 1.563
				→ 1T-6-120001→; 	2	24.3727-3407.2 583407	L= 1.561
				1T-6-120001→; 	2	24.3727-0196.2 580196	L= 1.561
1.4 TSI	125	11/06→05/10		→ 1T-6-120000; Scheibenbremse; 	2	24.3727-0186.2 580186	L= 1.563
1.6	75	07/03→05/10				24.3727-3407.2 583407	L= 1.561
1.6 BiFuel	75	11/06→05/10					
1.6 FSI	85	02/03→01/07		1T-6-120001→; 	2	24.3727-0196.2 580196	L= 1.561
1.9 TDI	66 - 77	02/03→05/10					
2.0 FSI	110	10/03→01/07					
2.0 TDI	103	12/05→05/10					
2.0 TDI 16V	103	08/03→05/10					
2.0 TDI	100	02/03→05/10		08/03→; → 1T-6-120000; Scheibenbremse; 	2	24.3727-0186.2 580186	L= 1.563
				→ 1T-6-120001→; 	2	24.3727-3407.2 583407	L= 1.561
				1T-6-120001→; 	2	24.3727-0196.2 580196	L= 1.561
2.0 TDI	125	12/05→05/10		02/06→; → 1T-6-120000; Scheibenbremse; 	2	24.3727-0186.2 580186	L= 1.563
				→ 1T-6-120001→; 	2	24.3727-3407.2 583407	L= 1.561
				1T-6-120001→; 	2	24.3727-0196.2 580196	L= 1.561
VW - TOURAN (1T3) 05/10→05/15							
 Seilzug, Feststellbremse							
1.2 TSI	77	05/10→05/15		→ 1T-6-120000; Scheibenbremse; 	2	24.3727-0186.2 580186	L= 1.563
1.4 TSI	103 - 125	05/10→05/15				24.3727-3407.2 583407	L= 1.561
1.6 TDI	66 - 77	05/10→05/15		1T-6-120001→; 	2	24.3727-0196.2 580196	L= 1.561
2.0 TDI	81 - 125	05/10→05/15					
2.0 TDI	130	01/13→05/15			2	24.3727-0196.2 580196	L= 1.561

	kw					! #		
VW - TOURAN VAN (1T1, 1T2) 02/03→05/10								
 Seilzug, Feststellbremse								
1.9 TDI	66 - 77	08/03→05/10			→ 1T-6-120000; Scheibenbremse; ↓	2	24.3727-0186.2 580186	L= 1.563
2.0 FSI	110	05/04→01/07					24.3727-3407.2 583407	L= 1.561
2.0 TDi FSI	103 85	08/03→05/10 02/03→11/06			1T-6-120001→; ↓	2	24.3727-0196.2 580196	L= 1.561
2.0 TDI	100	02/03→05/10			08/03→; → 1T-6-120000; Scheibenbremse; ↓	2	24.3727-0186.2 580186	L= 1.563
							24.3727-3407.2 583407	L= 1.561
					1T-6-120001→; ↓	2	24.3727-0196.2 580196	L= 1.561
VW - TOURAN VAN (1T3) 05/10→05/15								
 Seilzug, Feststellbremse								
1.2 TSI	77	05/10→05/15			→ 1T-6-120000; Scheibenbremse; ↓	2	24.3727-0186.2 580186	L= 1.563
1.4 TSI	103 - 125	05/10→05/15					24.3727-3407.2 583407	L= 1.561
1.4 TSi EcoFuel	110	05/10→05/15			1T-6-120001→; ↓	2	24.3727-0196.2 580196	L= 1.561
1.6 TDI	66 - 77	05/10→05/15						
2.0 TDi	125	05/10→01/13						
2.0 TDI	103	05/10→05/15						
VW - TRANSPORTER T4 Bus (70B, 70C, 7DB, 7DK, 70J, 70K, 7DC, 7DJ) 09/90→08/04								
 Radbremszylinder								
1.9 TD	50	10/92→04/03	➔		→ 70-T-199999		24.3220-0910.3 020211	GG
2.0	62	09/90→04/03						
2.4 D	55	08/97→04/03						
2.5	81 - 85	09/90→06/03						
2.5 Syncro	81 - 85	08/92→04/03						
2.5 TDI	65 - 111	09/95→04/03						
2.5 TDI Syncro	75	01/96→04/03						
Zubehörsatz, Bremsbacken								
1.9 TD	50	10/92→04/03	➔		→ 70-T-199999		03.0137-9156.2 669156	
2.0	62	09/90→04/03						
2.4 D	55	08/97→04/03						
2.5	81 - 85	09/90→06/03						
2.5 Syncro	81 - 85	08/92→04/03						
2.5 TDI	65 - 111	09/95→04/03						
2.5 TDI Syncro	75	01/96→04/03						
 Bremstrommel								
1.9 TD	50	10/92→04/03	➔		→ 70-T-199999		24.0226-8001.1 480051	Ø 288 x 68,4 / 269,5
2.0	62	09/90→04/03						
2.4 D	55	08/97→04/03						
2.5	81 - 85	09/90→06/03						
2.5 Syncro	81 - 85	08/92→04/03						
2.5 TDI	65 - 111	09/95→04/03						
2.5 TDI Syncro	75	01/96→04/03						
 Bremsbackensatz								
1.9 TD	50	10/92→04/03	➔		→ 70-T-199999		03.0137-0256.2 650256	Ø 268 x 56 + HEB
2.0	62	09/90→04/03					03.0420-3420.3 683420	BDX Ø 268 x 56 + RZ / + Zub Kit
2.4 D	55	08/97→04/03						
2.5	81 - 85	09/90→06/03						
2.5 Syncro	81 - 85	08/92→04/03						
2.5 TDI	65 - 111	09/95→04/03						
2.5 TDI Syncro	75	01/96→04/03						
 Seilzug, Feststellbremse								
1.9 TD	50	10/92→04/03			→ 70-T-199999; Trommelbremse; ↓	2	24.3727-0131.2 580131	L= 844
2.0	62	09/90→04/03						
2.4 D	55	08/97→04/03			70-T-200000→ 70-V-120000; Scheibenbremse; ↓	2	24.3727-0157.2 580157	L= 949
2.5	81 - 85	09/90→06/03						
2.5 Syncro	81 - 85	08/92→04/03			70-W-039001→; ↓	2	24.3727-0177.2 580177	L= 953
					70-V-120001→ 70-W-039000; Scheibenbremse; ↓	2	24.3727-0177.2 580177	L= 953










	kw			 	! #		
VW - TRANSPORTER T4 Bus (70B, 70C, 7DB, 7DK, 70J, 70K, 7DC, 7DJ) 09/90→08/04							
 Seilzug, Feststellbremse							
2.5 TDI	65 - 111	09/95→04/03		→ 70-T-199999; Trommelbremse; ↓	2	24.3727-0131.2 580131	L= 844
2.5 TDI Syncro	75	01/96→04/03		70-T-200000→ 70-V-120000; Scheibenbremse; ↓	2	24.3727-0157.2 580157	L= 949
				70-W-039001→; ↓	2	24.3727-0177.2 580177	L= 953
				70-V-120001→ 70-W-039000; Scheibenbremse; ↓	2	24.3727-0177.2 580177	L= 953
2.8 VR6 2.8 VR 6	150 103	04/00→04/03 11/95→04/00		70-T-200000→ 70-V-120000; Scheibenbremse; ↓	2	24.3727-0157.2 580157	L= 949
				70-W-039001→; ↓	2	24.3727-0177.2 580177	L= 953
				70-V-120001→ 70-W-039000; Scheibenbremse; ↓	2	24.3727-0177.2 580177	L= 953
VW - TRANSPORTER T4 Kasten (70A, 70H, 7DA, 7DH) 07/90→04/03							
 Radbremszylinder							
1.9 TD	50	10/92→04/03	→	→ 70-T-199999		24.3220-0910.3 020211	GG
2.0	62	07/90→04/03					
2.4 D	55	08/97→04/03					
2.5	81 - 85	11/90→04/03					
2.5 Syncro	81 - 85	11/92→04/03					
2.5 TDI	65 - 111	09/95→04/03					
2.5 TDI Syncro	75	09/95→04/03					
Zubehörsatz, Bremsbacken							
1.9 TD	50	10/92→04/03	→	→ 70-T-199999		03.0137-9156.2 669156	
2.0	62	07/90→04/03					
2.4 D	55	08/97→04/03					
2.5	81 - 85	11/90→04/03					
2.5 Syncro	81 - 85	11/92→04/03					
2.5 TDI	65 - 111	09/95→04/03					
2.5 TDI Syncro	75	09/95→04/03					
 Bremstrommel							
1.9 TD	50	10/92→04/03	→	→ 70-T-199999		24.0226-8001.1 480051	Ø 288 x 68,4 / 269,5
2.0	62	07/90→04/03					
2.4 D	55	08/97→04/03					
2.5	81 - 85	11/90→04/03					
2.5 Syncro	81 - 85	11/92→04/03					
2.5 TDI	65 - 111	09/95→04/03					
2.5 TDI Syncro	75	09/95→04/03					
 Bremsbackensatz							
1.9 TD	50	10/92→04/03	→	→ 70-T-199999		03.0137-0256.2 650256	Ø 268 x 56 + HEB
2.0	62	07/90→04/03				03.0420-3420.3 683420	BDX Ø 268 x 56 + RZ / + Zub Kit
2.4 D	55	08/97→04/03					
2.5	81 - 85	11/90→04/03					
2.5 Syncro	81 - 85	11/92→04/03					
2.5 TDI	65 - 111	09/95→04/03					
2.5 TDI Syncro	75	09/95→04/03					
 Seilzug, Feststellbremse							
1.9 TD	50	10/92→04/03		→ 70-T-199999; Trommelbremse; ↓	2	24.3727-0131.2 580131	L= 844
2.0	62	07/90→04/03					
2.4 D	55	08/97→04/03		70-T-200000→ 70-V-120000; Scheibenbremse; ↓	2	24.3727-0157.2 580157	L= 949
2.5	81 - 85	11/90→04/03		70-W-039001→; ↓	2	24.3727-0177.2 580177	L= 953
				70-V-120001→ 70-W-039000; Scheibenbremse; ↓	2	24.3727-0177.2 580177	L= 953
2.5 Syncro	81	11/92→11/01					
2.5 TDI	65 - 111	09/95→04/03					
2.5 TDI Syncro	75	09/95→04/03					
→	85	08/96→04/03		→ 70-T-199999; Trommelbremse; ↓	2	24.3727-0131.2 580131	L= 844
				70-T-200000→ 70-V-120000; Scheibenbremse; +PR 2E2; ↓	2	24.3727-0157.2 580157	L= 949
				70-W-039001→; +PR 2E3; ↓	2	24.3727-0177.2 580177	L= 953















	kW					! #		
VW - TRANSPORTER T4 Kasten (70A, 70H, 7DA, 7DH) 07/90→04/03								
 Seilzug, Feststellbremse								
2.5 Syncro	85	08/96→04/03			70-V-120001→70-W-039000; Scheibenbremse; +PR 2E3; 	2	24.3727-0177.2 580177	L= 953
2.8 VR6	103 - 150	05/96→04/03			70-T-200000→70-V-120000; Scheibenbremse; 	2	24.3727-0157.2 580157	L= 949
					70-W-039001→; 	2	24.3727-0177.2 580177	L= 953
					70-V-120001→70-W-039000; Scheibenbremse; 	2	24.3727-0177.2 580177	L= 953
VW - TRANSPORTER T4 Pritsche/Fahrgestell (70E, 70L, 70M, 7DE, 7DL 07/90→04/03								
 Radbremszylinder								
1.9 TD	50	10/92→04/03			→ 70-T-199999		24.3220-0910.3 020211	GG
2.0	62	07/90→04/03						
2.4 D	55	08/97→04/03						
2.5	81 - 85	11/90→04/03						
2.5 Syncro	81 - 85	11/92→04/03						
2.5 TDI	65 - 75	09/95→04/03						
2.5 TDI Syncro	75	05/98→04/03						
Zubehörsatz, Bremsbacken								
1.9 TD	50	10/92→04/03			→ 70-T-199999		03.0137-9156.2 669156	
2.0	62	07/90→04/03						
2.4 D	55	08/97→04/03						
2.5	81 - 85	11/90→04/03						
2.5 Syncro	81 - 85	11/92→04/03						
2.5 TDI	65 - 75	09/95→04/03						
2.5 TDI Syncro	75	05/98→04/03						
Bremstrommel								
1.9 TD	50	10/92→04/03			→ 70-T-199999		24.0226-8001.1 480051	Ø 288 x 68,4 / 269,5
2.0	62	07/90→04/03						
2.4 D	55	08/97→04/03						
2.5	81 - 85	11/90→04/03						
2.5 Syncro	81 - 85	11/92→04/03						
2.5 TDI	65 - 75	09/95→04/03						
2.5 TDI Syncro	75	05/98→04/03						
Bremsbackensatz								
1.9 TD	50	10/92→04/03			→ 70-T-199999		03.0137-0256.2 650256	Ø 268 x 56 + HEB
2.0	62	07/90→04/03					03.0420-3420.3 683420	BDX Ø 268 x 56 + RZ / + Zub Kit
2.4 D	55	08/97→04/03						
2.5	81 - 85	11/90→04/03						
2.5 Syncro	81 - 85	11/92→04/03						
2.5 TDI	65 - 75	09/95→04/03						
2.5 TDI Syncro	75	05/98→04/03						
Seilzug, Feststellbremse								
1.9 TD	50	10/92→04/03			→ 70-T-199999; Trommelbremse; 	2	24.3727-0131.2 580131	L= 844
2.0	62	07/90→04/03				2	24.3727-0157.2 580157	L= 949
2.4 D	55	08/97→04/03			70-T-200000→70-V-120000; Scheibenbremse; 			
2.5	81 - 85	11/90→04/03				2	24.3727-0177.2 580177	L= 953
						2	24.3727-0177.2 580177	L= 953
2.5 Syncro	81 - 85	11/92→04/03			70-W-039001→; 			
						2	24.3727-0177.2 580177	L= 953
2.5 TDI	65 - 75	09/95→04/03			70-V-120001→70-W-039000; Scheibenbremse; 			
2.5 TDI Syncro	75	05/98→04/03						
VW - TRANSPORTER T5 Bus (7HB, 7HJ, 7EB, 7EJ) 04/03→08/15								
 Bremsbackensatz, Feststellbremse								
1.9 TDI	62 - 77	04/03→11/09					03.0137-0419.2 650419	Ø 185 x 30
2.0	85	11/03→08/15						
2.0 BiTDI	132	09/09→08/15						
2.0 BiTDI 4motion	132	09/09→08/15						
2.0 CNG	85	01/06→08/15						
→								

	kw			i 	! #		
VW - TRANSPORTER T5 Bus (7HB, 7HJ, 7EB, 7EJ) 04/03→08/15							
 Bremsbackensatz, Feststellbremse							
2.0 TDI	62 - 103	09/09→08/15	➔			03.0137-0419.2 650419	Ø 185 x 30
2.0 TDI 4motion	100 - 103	09/09→08/15					
2.5 TDi	120	11/03→11/09					
2.5 TDI	96 - 128	04/03→11/09					
2.5 TDI 4motion	96 - 128	07/04→11/09					
VR6 3.2	173	02/04→11/09					
3.2 V6 4motion	173	11/03→12/09	➔	07/04→		03.0137-0419.2 650419	Ø 185 x 30
Zubehörsatz, Feststellbremsbacken							
1.9 TDI	62 - 77	04/03→11/09				03.0137-9700.2 669700	
2.0	85	11/03→08/15				03.0137-9702.2 669702	
2.0 BiTDI	132	09/09→08/15	➔			03.0137-9288.2 669288	
2.0 BiTDI 4motion	132	09/09→08/15					
2.0 CNG	85	01/06→08/15					
2.0 TDI	62 - 103	09/09→08/15					
2.0 TDI 4motion	100 - 103	09/09→08/15					
2.5 TDi	120	11/03→11/09					
2.5 TDI	96 - 128	04/03→11/09					
2.5 TDI 4motion	96 - 128	07/04→11/09					
VR6 3.2	173	02/04→11/09					
3.2 V6 4motion	173	11/03→12/09		07/04→		03.0137-9700.2 669700	
				07/04→		03.0137-9702.2 669702	
			➔	07/04→		03.0137-9288.2 669288	
 Seilzug, Feststellbremse							
1.9 TDI	62 - 77	04/03→11/09		+PR 0E1 / 0E2 / OWL / 0WN / 0WM / 0WP / 0WQ; Scheibenbremse; 	2	24.3727-0184.2 580184	L= 1.303
2.0	85	11/03→08/15		7H-7-000001→; +PR 0WR / 0E2; 	2	24.3727-3408.2 583408	L= 1.936
2.0 CNG	85	01/06→08/15		7H-7-000001→; +PR 0WR / 0E1; 	2	24.3727-3409.2 583409	L= 1.570
2.5 TDi	120	11/03→11/09		7H-7-000001→; +PR 0WR; 	2	24.3727-3413.2 583413	L= 1.223
2.5 TDI	96 - 128	04/03→11/09		→ 7H-6-200000; +PR 0WR; 	2	24.3727-3416.2 583416	L= 1.270
VR6 3.2	173	02/04→11/09					
2.0 BiTDI	132	09/09→08/15		+PR 0E1 / 0E2 / OWL / 0WN / 0WM / 0WP / 0WQ; Scheibenbremse; 	2	24.3727-0184.2 580184	L= 1.303
2.0 TDI	62 - 103	09/09→08/15		7H-7-000001→; +PR 0WR / 0E2; 	2	24.3727-3408.2 583408	L= 1.936
				7H-7-000001→; +PR 0WR / 0E1; 	2	24.3727-3409.2 583409	L= 1.570
				7H-7-000001→; +PR 0WR; 	2	24.3727-3413.2 583413	L= 1.223
2.0 BiTDI 4motion	132	09/09→08/15		7H-A-200001→; Scheibenbremse; +PR G0C / G0K / G1C; 	2	24.3727-0184.2 580184	L= 1.303
2.0 TDI 4motion	100 - 103	09/09→08/15		7H-7-000001→; +PR 0WR / 0E2; 	2	24.3727-3408.2 583408	L= 1.936
				7H-7-000001→; +PR 0WR / 0E1; 	2	24.3727-3409.2 583409	L= 1.570
				7H-7-000001→; +PR 0WR; 	2	24.3727-3413.2 583413	L= 1.223
2.0 TDI	84 - 85	05/11→08/15		Scheibenbremse; +PR G0C / G0K / G1C; 	2	24.3727-0184.2 580184	L= 1.303
2.0 TSI	110 - 150	05/11→08/15					
2.0 TSI 4motion	150	07/11→08/15					
2.5 TDI 4motion	96 - 128	07/04→11/09		7H-A-200001→; Scheibenbremse; +PR G0C / G0K / G1C; 	2	24.3727-0184.2 580184	L= 1.303
				7H-7-000001→; +PR 0WR / 0E2; 	2	24.3727-3408.2 583408	L= 1.936
				7H-7-000001→; +PR 0WR / 0E1; 	2	24.3727-3409.2 583409	L= 1.570
				7H-7-000001→; +PR 0WR; 	2	24.3727-3413.2 583413	L= 1.223
				→ 7H-6-200000; +PR 0WR; 	2	24.3727-3416.2 583416	L= 1.270
3.2 V6 4motion	173	11/03→12/09		7H-A-200001→; Scheibenbremse; +PR G0C / G0K / G1C; 	2	24.3727-0184.2 580184	L= 1.303
				7H-7-000001→; +PR 0WR / 0E2; 	2	24.3727-3408.2 583408	L= 1.936
				7H-7-000001→; +PR 0WR / 0E1; 	2	24.3727-3409.2 583409	L= 1.570
				7H-7-000001→; +PR 0WR; 	2	24.3727-3413.2 583413	L= 1.223
				07/04→; → 7H-6-200000; +PR 0WR; 	2	24.3727-3416.2 583416	L= 1.270















	kw					! #		
VW - TRANSPORTER T5 Kasten (7HA, 7HH, 7EA, 7EH) 04/03→								
 Bremsbackensatz, Feststellbremse								
1.9 TDI	62 - 77	04/03→11/09	➔				03.0137-0419.2 650419	Ø 185 x 30
2.0	85	11/03→08/15						
2.0 BiFuel	85	06/07→08/15						
2.0 BiTDI	132	09/09→08/15						
2.0 BiTDI 4motion	132	09/09→08/15						
2.0 TDI	62 - 103	09/09→08/15						
2.0 TDI 4motion	100 - 103	09/09→08/15						
2.5 TDI	96 - 128	04/03→11/09						
2.5 TDI 4motion	96 - 128	07/04→11/09						
VR6 3.2	173	02/04→11/09						
VR6 3.2 4motion	173	11/03→11/09	➔	07/04→			03.0137-0419.2 650419	Ø 185 x 30
Zubehörsatz, Feststellbremsbacken								
1.9 TDI	62 - 77	04/03→11/09					03.0137-9700.2 669700	
2.0	85	11/03→08/15					03.0137-9702.2 669702	
2.0 BiFuel	85	06/07→08/15	➔				03.0137-9288.2 669288	
2.0 BiTDI	132	09/09→08/15						
2.0 BiTDI 4motion	132	09/09→08/15						
2.0 TDI	62 - 103	09/09→08/15						
2.0 TDI 4motion	100 - 103	09/09→08/15						
2.5 TDI	96 - 128	04/03→11/09						
2.5 TDI 4motion	96 - 128	07/04→11/09						
VR6 3.2	173	02/04→11/09						
VR6 3.2 4motion	173	11/03→11/09		07/04→			03.0137-9700.2 669700	
							03.0137-9702.2 669702	
			➔	07/04→			03.0137-9288.2 669288	
 Seilzug, Feststellbremse								
1.9 TDI	62 - 77	04/03→11/09		+PR 0E1 / 0E2 / OWL / 0WN / 0WM / 0WP / 0WQ; Scheibenbremse; ⚡	2	24.3727-0184.2 580184	L= 1.303	
2.0	85	11/03→08/15		7H-7-000001→; +PR 0WR / 0E2; ⚡	2	24.3727-3408.2 583408	L= 1.936	
2.0 BiFuel	85	06/07→08/15		7H-7-000001→; +PR 0WR / 0E1; ⚡	2	24.3727-3409.2 583409	L= 1.570	
2.5 TDI	96 - 128	04/03→11/09		7H-7-000001→; +PR 0WR; ⚡	2	24.3727-3413.2 583413	L= 1.223	
VR6 3.2	173	02/04→11/09		→ 7H-6-200000; +PR 0WR; ⚡	2	24.3727-3416.2 583416	L= 1.270	
2.0 BiTDI	132	09/09→08/15		+PR 0E1 / 0E2 / OWL / 0WN / 0WM / 0WP / 0WQ; Scheibenbremse; ⚡	2	24.3727-0184.2 580184	L= 1.303	
2.0 TDI	62 - 103	09/09→08/15		7H-7-000001→; +PR 0WR / 0E2; ⚡	2	24.3727-3408.2 583408	L= 1.936	
				7H-7-000001→; +PR 0WR / 0E1; ⚡	2	24.3727-3409.2 583409	L= 1.570	
				7H-7-000001→; +PR 0WR; ⚡	2	24.3727-3413.2 583413	L= 1.223	
2.0 BiTDI 4motion	132	09/09→08/15		7H-A-200001→; Scheibenbremse; +PR G0C / G0K / G1C; ⚡	2	24.3727-0184.2 580184	L= 1.303	
2.0 TDI 4motion	100 - 103	09/09→08/15		7H-7-000001→; +PR 0WR / 0E2; ⚡	2	24.3727-3408.2 583408	L= 1.936	
				7H-7-000001→; +PR 0WR / 0E1; ⚡	2	24.3727-3409.2 583409	L= 1.570	
				7H-7-000001→; +PR 0WR; ⚡	2	24.3727-3413.2 583413	L= 1.223	
2.0 TDI	84	05/11→08/15		Scheibenbremse; +PR G0C / G0K / G1C; ⚡	2	24.3727-0184.2 580184	L= 1.303	
2.0 TSI	110 - 150	05/11→08/15						
2.0 TSI 4motion	150	07/11→08/15						
2.5 TDI 4motion	96 - 128	07/04→11/09		7H-A-200001→; Scheibenbremse; +PR G0C / G0K / G1C; ⚡	2	24.3727-0184.2 580184	L= 1.303	
				7H-7-000001→; +PR 0WR / 0E2; ⚡	2	24.3727-3408.2 583408	L= 1.936	
				7H-7-000001→; +PR 0WR / 0E1; ⚡	2	24.3727-3409.2 583409	L= 1.570	
				7H-7-000001→; +PR 0WR; ⚡	2	24.3727-3413.2 583413	L= 1.223	
				→ 7H-6-200000; +PR 0WR; ⚡	2	24.3727-3416.2 583416	L= 1.270	
VR6 3.2 4motion	173	11/03→11/09		7H-A-200001→; Scheibenbremse; +PR G0C / G0K / G1C; ⚡	2	24.3727-0184.2 580184	L= 1.303	
				7H-7-000001→; +PR 0WR / 0E2; ⚡	2	24.3727-3408.2 583408	L= 1.936	
				7H-7-000001→; +PR 0WR / 0E1; ⚡	2	24.3727-3409.2 583409	L= 1.570	
				7H-7-000001→; +PR 0WR; ⚡	2	24.3727-3413.2 583413	L= 1.223	
				07/04→; → 7H-6-200000; +PR 0WR; ⚡	2	24.3727-3416.2 583416	L= 1.270	



	kW					! #		
VW - TRANSPORTER T5 Pritsche/Fahrgestell (7JD, 7JE, 7JL, 7JY, 7JZ 04/03→08/15)								
 Bremsbackensatz, Feststellbremse								
1.9 TDI	62 - 77	04/03→11/09	➡	+PR 0WR / 0E0 / 0E9			03.0137-0419.2 650419	Ø 185 x 30
2.0	85	11/03→05/13						
2.0 BiTDI	132	09/09→08/15						
2.0 BiTDI 4motion	132	09/09→08/15						
2.0 CNG	85	11/03→05/11						
2.0 TDI	62 - 103	09/09→08/15						
2.0 TDI 4motion	100 - 103	09/09→08/15						
2.5 TDI	96 - 128	04/03→11/09						
2.5 TDI 4motion VR6 3.2	96 - 173	07/04→11/09 08/03→11/09						
2.5 TDI 4motion	128	04/04→11/09	➡	07/04→; +PR 0WR / 0E0 / 0E9			03.0137-0419.2 650419	Ø 185 x 30
Zubehörsatz, Feststellbremsbacken								
1.9 TDI	62 - 77	04/03→11/09		+PR 0WR / 0E0 / 0E9			03.0137-9288.2 669288	
2.0	85	11/03→05/13					03.0137-9700.2 669700	
2.0 BiTDI	132	09/09→08/15					03.0137-9702.2 669702	
2.0 BiTDI 4motion	132	09/09→08/15						
2.0 CNG	85	11/03→05/11						
2.0 TDI	62 - 103	09/09→08/15						
2.0 TDI 4motion	100 - 103	09/09→08/15						
2.5 TDI	96 - 128	04/03→11/09						
2.5 TDI 4motion VR6 3.2	96 - 173	07/04→11/09 08/03→11/09						
2.5 TDI 4motion	128	04/04→11/09		07/04→; +PR 0WR / 0E0 / 0E9			03.0137-9288.2 669288 03.0137-9700.2 669700 03.0137-9702.2 669702	
 Seilzug, Feststellbremse								
1.9 TDI	62 - 77	04/03→11/09		+PR 0E1 / 0E2 / 0WL / 0WN / 0WM / 0WP / 0WQ; ⚠	2	24.3727-0184.2 580184	L= 1.303	
2.0	85	11/03→05/13						
2.0 CNG	85	11/03→05/11		7J-7-000001→; +PR 0WR / 0E0 / 0E9; ⚠	2	24.3727-3413.2 583413	L= 1.223	
2.5 TDI	96 - 128	04/03→11/09						
VR6 3.2	173	08/03→11/09		→ 7J-6-050000; +PR 0E0 / 0E9; ⚠	2	24.3727-3416.2 583416	L= 1.270	
2.0 BiTDI	132	09/09→08/15		+PR 0E1 / 0E2 / 0WL / 0WN / 0WM / 0WP / 0WQ; ⚠	2	24.3727-0184.2 580184	L= 1.303	
2.0 TDI	62 - 103	09/09→08/15						
				+PR 0WR / 0E0 / 0E9; ⚠	2	24.3727-3413.2 583413	L= 1.223	
2.0 TDI	84	05/11→08/15		⚠	2	24.3727-0184.2 580184	L= 1.303	
2.0 TSI	110	07/12→08/15						
VW - TRANSPORTER T6 / CARAVELLE T6 Bus (SGB, SGJ, SHB, SHJ) 04/15→								
 Seilzug, Feststellbremse								
2.0 TDI	62 - 150	04/15→		+PR G0C / G0K / G1C; Scheibenbremse; ⚠	2	24.3727-0184.2 580184	L= 1.303	
2.0 TDI 4motion	103 - 150	06/15→						
2.0 TSI	110 - 150	04/15→07/19						
2.0 TSI 4motion	150	06/15→07/19						
ABT e-Caravelle	83	01/20→						
VW - TRANSPORTER T6 Kasten (SGA, SGH, SHA, SHH) 04/15→								
 Seilzug, Feststellbremse								
2.0 TDI	62 - 150	04/15→		+PR G0C / G0K / G1C; Scheibenbremse; ⚠	2	24.3727-0184.2 580184	L= 1.303	
2.0 TDI 4motion	103 - 150	06/15→						
2.0 TSI	110 - 150	04/15→07/19						
2.0 TSI 4motion	150	06/15→07/19						
ABT e-Transporter	83	01/20→						
VW - TRANSPORTER T6 Pritsche/Fahrgestell (SFD, SFE, SFL, SFZ, SJD 04/15→								
 Seilzug, Feststellbremse								
2.0 TDI	62 - 150	04/15→		+PR G0C / G0K / G1C; Scheibenbremse; ⚠	2	24.3727-0184.2 580184	L= 1.303	
➔								



	kw			 	! #		
VW - TRANSPORTER T6 Pritsche/Fahrgestell (SFD, SFE, SFL, SFZ, SJD 04/15→							
 Seilzug, Feststellbremse							
2.0 TDI 4motion	103 - 150	06/15→		+PR G0C / G0K / G1C; Scheibenbremse; 	2	24.3727-0184.2 580184	L= 1.303
2.0 TSI	110	04/15→06/19					
VW - UP! (121, 122, BL1, BL2, BL3, 123) 08/11→							
 Radbremszylinder							
1.0	44 - 55	08/11→08/20	➡	12/11→	2	24.3217-0908.3 020167	ALU
1.0	48	08/20→	➡		2	24.3217-0908.3 020167	ALU
1.0 EcoFuel	50	11/12→					
1.0 GTI	85	11/17→					
1.0 TSI	66	05/16→09/18					
e-Up	60 - 61	07/13→	➡			24.3217-0908.3 020167	ALU
			➡	09/13→		24.3219-0909.3 020188	ALU
Zubehörsatz, Bremsbacken							
1.0	44 - 55	08/11→08/20	➡	12/11→ 05/12		03.0137-9168.2 669168	VW
			➡	06/12→		03.0137-9168.2 669168	VW
1.0	48	08/20→	➡			03.0137-9168.2 669168	VW
1.0 EcoFuel	50	11/12→					
1.0 GTI	85	11/17→					
1.0 TSI	66	05/16→09/18					
e-Up	60 - 61	07/13→	➡	09/13→		03.0137-9168.2 669168	VW
 Bremstrommel							
1.0	44 - 55	08/11→08/20	➡	12/11→		24.0220-0032.1 480130	Ø 240 x 50,1 / 201,5
1.0	48	08/20→	➡			24.0220-0032.1 480130	Ø 240 x 50,1 / 201,5
1.0 EcoFuel	50	11/12→					
1.0 GTI	85	11/17→					
1.0 TSI	66	05/16→09/18					
e-Up	60 - 61	07/13→	➡	09/13→		24.0220-0032.1 480130	Ø 240 x 50,1 / 201,5
 Bremsbackensatz							
1.0	44 - 55	08/11→08/20	➡			03.0137-0268.2 650268	VW Ø 200 x 40 + HEB
			➡	12/11→		03.0520-4817.3 694817	Ø 200 x 40 + RZ / + Zub TopKit
1.0	48	08/20→	➡			03.0137-0268.2 650268	VW Ø 200 x 40 + HEB
1.0 EcoFuel	50	11/12→					
1.0 GTI	85	11/17→				03.0520-4817.3 694817	Ø 200 x 40 + RZ / + Zub TopKit
1.0 TSI	66	05/16→09/18					
e-Up	60 - 61	07/13→	➡			03.0137-0268.2 650268	VW Ø 200 x 40 + HEB
			➡	09/13→		03.0520-8219.3 698219	VW Ø 200 x 40 + RZ / + Zub TopKit



DE Technische Übersetzungen

EN Technical translations

ES Traducciones técnicas















FR Traductions techniques

IT Traduzioni tecniche

2024

Technische Übersetzungen

Technical translations - Traducciones tecnicas - Traductions techniques - Traduzioni tecniche

DE		DE	
	Seilzug, Feststellbremse	+ Zub	mit Zubehör
		8"	8"
	Bremsbackensatz, Feststellbremse	Abfrage Produktbild vorhanden	Abfrage Produktbild vorhanden
	Bremstrommel	Abgasnorm	Abgasnorm
	Radbremszylinder	- ABS	für Fahrzeuge ohne ABS
		- ABS Ring	ohne ABS-Sensorring
	Bremsbackensatz	- AHK	für Fahrzeuge ohne AHK
	hinten	AKE	Bremssystem, Akebono
	Hinterachse links	Allrad	Allrad
		ALU	Aluminium
	Hinterachse rechts	Anzahl Sitzplätze	Anzahl Sitzplätze
	hinten links	AP	Bremssystem, AP Lockheed
	vorne links	Artikelnummer des empfohlenen Zubehörs	Artikelnummer des empfohlenen Zubehörs
	mitte	- ASR	für Fahrzeuge ohne ASR
	hinten rechts	Ausstattungs-Code	Ausstattungs-Code
	vorne rechts	Automatikgetriebe	Automatikgetriebe
	vorne	BDX	Bremssystem, Bendix
/	Max.Br.Tr.ausdrehmaß [mm]	bloqueio de expansão	Artikelzusatzbezeichnung, expanding lock
+ ABS	für Fahrzeuge mit ABS	BOS	Bremssystem, Bosch
+ ABS Ring	mit ABS-Sensorring	Br.Tr.Höhe ges. [mm]	Br.Tr.Höhe ges. [mm]
+ AUT	mit automatischer Nachstellung	Bremsengröße	Bremsengröße
+ ESP	für Fahrzeuge mit ESP	Bremstrommeldurchmesser innen [Zoll]	Bremstrommeldurchmesser innen [Zoll]
+ EU	Europa	Bus	Bus
+ HEB	mit Hebel	DEL	Bremssystem, Delco
+ MX	Mexico	Durchmesser Aufnahme [mm]	Durchmesser Aufnahme [mm]
+PR	für PR-Nummer	Easy Quick	Artikelzusatzbezeichnung, Easy Quick
+ RLG	mit Radlager		
+ RZ	mit Radbremszylinder		
+ RZR	mit integriertem Regler		

Technische Übersetzungen

Technical translations - Traducciones técnicas - Traductions techniques - Traduzioni tecniche

DE		DE	
- eFSB	für Fahrzeuge ohne elektrische Feststellbremse	für Fahrzeuge mit Doppelbereifung hinten	für Fahrzeuge mit Doppelbereifung hinten
Einstellung nach oben	Einstellung nach oben	für Fahrzeuge mit Drehsitz	für Fahrzeuge mit Drehsitz
Einstellung nach unten	Einstellung nach unten	für Fahrzeuge mit Einfachbereifung hinten	für Fahrzeuge mit Einfachbereifung hinten
Einzelteile siehe Stückliste	Einzelteile siehe Stückliste	für Fahrzeuge mit elektronischer Bremskraftverteilung (EBD)	für Fahrzeuge mit elektronischer Bremskraftverteilung (EBD)
Erfüllte Qualitätsstufen	Erfüllte Qualitätsstufen	für Fahrzeuge mit erhöhter Bodenfreiheit	für Fahrzeuge mit erhöhter Bodenfreiheit
- ESP	für Fahrzeuge ohne ESP	für Fahrzeuge mit Hochdach	für Fahrzeuge mit Hochdach
Euro5/Euro6	Euro5/Euro6	für Fahrzeuge mit Klimaanlage	für Fahrzeuge mit Klimaanlage
Fahrzeugproduktionsland	Fahrzeugproduktionsland	für Fahrzeuge mit Scheibenbremse an der Hinterachse	für Fahrzeuge mit Scheibenbremse an der Hinterachse
Fahrzeugtyp	Fahrzeugtyp	für Fahrzeuge mit Schlechtwegeausführung	für Fahrzeuge mit Schlechtwegeausführung
Felge Lochzahl	Felge Lochzahl	für Fahrzeuge mit Start-Stopp-Funktion	für Fahrzeuge mit Start-Stopp-Funktion
Felgengröße [Zoll]	Felgengröße [Zoll]	für Fahrzeuge mit Trommelbremse an der Hinterachse	für Fahrzeuge mit Trommelbremse an der Hinterachse
Frankreich	Frankreich		
für Artikelnummer	für Artikelnummer		
für Behördenfahrzeuge	für Behördenfahrzeuge		
für DAM-Nummer ab →	für DAM-Nummer ab		
für Doppelbereifung	für Doppelbereifung		
für Einfachbereifung	für Einfachbereifung		
für erhöhte Nutzlast	für erhöhte Nutzlast		
für Facelift	für Facelift		
für Fahrzeuge mit 3. Sitzreihe	für Fahrzeuge mit 3. Sitzreihe		
für Fahrzeuge mit Aktivlenkung	für Fahrzeuge mit Aktivlenkung		
für Fahrzeuge mit Bremskraftregler	für Fahrzeuge mit Bremskraftregler		



Technische Übersetzungen

Technical translations - Traducciones técnicas - Traductions techniques - Traduzioni tecniche

DE		DE	
für Fahrzeuge mit verstärktem Fahrwerk	für Fahrzeuge mit verstärktem Fahrwerk	für Fahrzeuge ohne Tempomat	für Fahrzeuge ohne Tempomat
für Fahrzeuge mit verstärkter Bremse	für Fahrzeuge mit verstärkter Bremse	für Fahrzeuge ohne verstärktes Fahrwerk	für Fahrzeuge ohne verstärktes Fahrwerk
für Fahrzeuge ohne 3. Sitzreihe	für Fahrzeuge ohne 3. Sitzreihe	für Ganzbodenkonsole	für Ganzbodenkonsole
für Fahrzeuge ohne abklappbaren Handbremshebel	für Fahrzeuge ohne abklappbaren Handbremshebel	für Linkslenker	für Linkslenker
für Fahrzeuge ohne Aktivlenkung	für Fahrzeuge ohne Aktivlenkung	für Modellreihenbaumuster	für Modellreihenbaumuster
für Fahrzeuge ohne Anhängervorrichtung	für Fahrzeuge ohne Anhängervorrichtung	für Rechtslenker	für Rechtslenker
für Fahrzeuge ohne Drehsitz	für Fahrzeuge ohne Drehsitz	für Reifenabmessung	für Reifenabmessung
für Fahrzeuge ohne erhöhte Achslast	für Fahrzeuge ohne erhöhte Achslast	für Stahlfelgen	für Stahlfelgen
für Fahrzeuge ohne Hochdach	für Fahrzeuge ohne Hochdach	für Typenbaumuster	für Typenbaumuster
für Fahrzeuge ohne Klimaanlage	für Fahrzeuge ohne Klimaanlage	für Variant Code	für Variant Code
für Fahrzeuge ohne Schlechtwegeausführung	für Fahrzeuge ohne Schlechtwegeausführung	für verkürzten Radstand	für verkürzten Radstand
für Fahrzeuge ohne Sportfahrwerk	für Fahrzeuge ohne Sportfahrwerk	für verlängerten Radstand	für verlängerten Radstand
für Fahrzeuge ohne Start-Stopp-Funktion	für Fahrzeuge ohne Start-Stopp-Funktion	Gebrauchsnummer	Gebrauchsnummer
		Getriebeautomatik 7 Gang	Getriebeautomatik 7 Gang
		GG	Grauguss
		Groß Britan-nien	Groß Britannien
		- HEB	ohne Hebel
		Innendurch-messer 1 [mm]	Innendurchmesser 1 [mm]
		Innendurch-messer 2 [mm]	Innendurchmesser 2 [mm]
		Ja	Ja
		Japan	Japan

Technische Übersetzungen

Technical translations - Traducciones tecnicas - Traductions techniques - Traduzioni tecniche

DE		DE	
Kasten	Kasten	nicht für Facelift	nicht für Facelift
Kasten/ Kombi	Kasten/Kombi	nicht für Fahrzeuge mit verstärkter Bremse	nicht für Fahrzeuge mit verstärkter Bremse
Kit original ATE	Artikelzusatzbezeichnung, Kit original ATE	nicht für gepanzerte Fahrzeuge	nicht für gepanzerte Fahrzeuge
Kolbendurchmesser [mm]	Kolbendurchmesser [mm]	nicht für heiße Klimazonen	nicht für heiße Klimazonen
Komponentennummer	Komponentennummer	nicht für Leichtmetallfelgen	nicht für Leichtmetallfelgen
kurze Ausführung	kurze Ausführung	nicht für Polizeifahrzeuge	nicht für Polizeifahrzeuge
L=	Länge [mm]	nicht für verlängerten Radstand	nicht für verlängerten Radstand
L1=	Länge 1 [mm]	nicht für Wohnmobile	nicht für Wohnmobile
L2=	Länge 2 [mm]	nicht für zul. Gesamtgewicht [kg]	nicht für zul. Gesamtgewicht [kg]
Länderspezifische Verpackungs- und Status-Informationen	Länderspezifische Verpackungs- und Status-Informationen	nur paarweise austauschen	nur paarweise austauschen
Lochanzahl	Lochanzahl	Nutzlast [kg]	Nutzlast [kg]
Lochkreis-Ø [mm]	Lochkreis-Ø [mm]	Nutzlast ab [kg]	Nutzlast ab [kg]
mit Radbefestigungsbolzen	mit Radbefestigungsbolzen	Nutzlast bis [kg]	Nutzlast bis [kg]
mittlerer Radstand	mittlerer Radstand	Orga →	für Organisationsnummer ab
mit Verstärkung	mit Verstärkung	porca de ajuste	Artikelzusatzbezeichnung, adjusting nut
Motorcode	Motorcode	Pritsche/ Doppelk.	Pritsche/Doppelk.
Nicht erfüllte Qualitätsstufen	Nicht erfüllte Qualitätsstufen	Pritsche/ Fahrgestell	Pritsche/Fahrgestell
nicht für Ausstattungsvariante	nicht für Ausstattungsvariante	Produkttyp vorhanden	Produkttyp vorhanden
nicht für Behördenfahrzeuge	nicht für Behördenfahrzeuge	Radstand [mm]	Radstand [mm]
nicht für Doppelbereifung	nicht für Doppelbereifung		
nicht für erhöhte Nutzlast	nicht für erhöhte Nutzlast		

















Technische Übersetzungen

Technical translations - Traducciones tecnicas - Traductions techniques - Traduzioni tecniche

DE		DE	
Republik Korea (Südkorea)	Republik Korea (Südkorea)	Ø1	Durchmesser 1 [mm]
- RLG	ohne Radlager	Ø2	Durchmesser 2 [mm]
RWD	Heckantrieb	→	Baujahr ab Fahrgestellnummer (VIN) ab
- RZ	ohne Radbremszylinder	→	Baujahr bis Fahrgestellnummer (VIN) bis
- RZR	ohne integrierten Regler	→ für DAM-Nummer bis	für DAM-Nummer bis
Satz	Satz	→ Orga	für Organisationsnummer bis
SB gerechte Verpackung	SB gerechte Verpackung	→ VET	VET-Nummer bis
Schaltgetriebe	Schaltgetriebe		
Schaltgetriebe 5 Gang	Schaltgetriebe 5 Gang		
Schaltgetriebe 6 Gang	Schaltgetriebe 6 Gang		
Scheibenbremse	Scheibenbremse		
Slowakische Republik	Slowakische Republik		
Thailand	Thailand		
TopKit original ATE	Artikelzusatzbezeichnung, TopKit original ATE		
Trommelbremse	Trommelbremse		
TRW	Bremssystem, Lucas / TRW		
Tschechische Republik	Tschechische Republik		
Türenanzahl	Türenanzahl		
Ungarn	Ungarn		
Version	Version		
VET →	VET-Nummer ab		
vormontiert	vormontiert		
VW	Bremssystem, Volkswagen		
x	Breite [mm] Br.Tr.Höhe innen [mm]		
- Zub	ohne Zubehör		
Ø	Durchmesser [mm] Bremsstrommeldurchmesser außen [mm] Innendurchmesser [mm] Bremsstrommeldurchmesser innen [mm]		

Technische Übersetzungen

Technical translations - Traducciones técnicas - Traductions techniques - Traduzioni tecniche

EN		EN	
	Cable Pull, parking brake	+ Zub	with accessories
		8"	8"
	Brake Shoe Set, parking brake	Abfrage Produktbild vorhanden	
	Brake Drum	Abgasnorm	Emission Standard
	Wheel Brake Cylinder	- ABS	for vehicles without ABS
		- ABS Ring	without ABS sensor ring
	Brake Shoe Set	- AHK	for vehicles without towbar
	Rear	AKE	Brake System, Akebono
	Rear Axle Left	Allrad	All-wheel Drive
	Rear Axle Right	ALU	Aluminium
	Left Rear	Anzahl Sitzplätze	Number of seats
	Left Front	AP	Brake System, AP Lockheed
	Centre	Artikelnummer des empfohlenen Zubehörs	Article number of recommended accessories
	Right Rear	- ASR	for vehicles without ASR
	Right Front	Ausstattungs-Code	Equipment Code
	Front	Automatikgetriebe	Automatic Transmission
/	Max.skimmed drum measure [mm]	BDX	Brake System, Bendix
+ ABS	for vehicles with ABS	bloqueio de expansão	additional article information, expanding lock
+ ABS Ring	with ABS sensor ring	BOS	Brake System, Bosch
+ AUT	with automatic adjustment	Br.Tr.Höhe ges. [mm]	Total Br. Drum Height [mm]
+ ESP	for vehicles with ESP	Bremsen-größe	Brake Size
+ EU	Europe	Bremstrom-meldurch-messer innen [Zoll]	Brake diameter, inside [inch]
+ HEB	with lever	Bus	Bus
+ MX	Mexico	DEL	Brake System, Delco
+PR	for PR number	Durchmesser Aufnahme [mm]	Support plate diameter [mm]
+ RLG	with wheel bearing	Easy Quick	additional article information, Easy Quick
+ RZ	with wheel brake cylinder		
+ RZR	with integrated regulator		

Technische Übersetzungen

Technical translations - Traducciones tecnicas - Traductions techniques - Traduzioni tecniche

EN		EN	
- eFSB	for vehicles without electric parking brake	für Fahrzeuge mit Doppelbereifung hinten	for vehicles with rear dual tyres
Einstellung nach oben	Upward setting	für Fahrzeuge mit Drehsitz	for vehicles with swivel seat
Einstellung nach unten	Downward setting	für Fahrzeuge mit Einfachbereifung hinten	for vehicles with rear single tyres
Einzelteile siehe Stückliste	for components see parts list	für Fahrzeuge mit elektronischer Bremskraftverteilung (EBD)	for vehicles with electronic brakeforce distribution (EBD)
Erfüllte Qualitätsstufen	Reached Quality Gates	für Fahrzeuge mit erhöhter Bodenfreiheit	for vehicles with increased ground clearance
- ESP	for vehicles without ESP	für Fahrzeuge mit Hochdach	for vehicles with raised roof
Euro5/Euro6	Euro5/Euro6	für Fahrzeuge mit Klimaanlage	for vehicles with air conditioning
Fahrzeugproduktionsland	Vehicle Production Country	für Fahrzeuge mit Scheibenbremse an der Hinterachse	for vehicles with disc brakes on the rear axle
Fahrzeugtyp	Vehicle type	für Fahrzeuge mit Schlechtwegeausführung	for vehicles with bad road version
Felge Lochzahl	Rim Hole Number	für Fahrzeuge mit Start-Stopp-Funktion	for vehicles with start-stop function
Felgengröße [Zoll]	Rim Size [inch]	für Fahrzeuge mit Trommelbremse an der Hinterachse	for vehicles with drum brakes on the rear axle
Frankreich	France		
für Artikelnummer	for article number		
für Behördenfahrzeuge	for government vehicles		
für DAM-Nummer ab →	for DAM number from		
für Doppelbereifung	for dual tyres		
für Einfachbereifung	for single tyres		
für erhöhte Nutzlast	for increased payload		
für Facelift	for facelift		
für Fahrzeuge mit 3. Sitzreihe	for vehicles with 3rd seating row		
für Fahrzeuge mit Aktivlenkung	for vehicles with active steering		
für Fahrzeuge mit Bremskraftregler	for vehicles with brake force regulator		

Technische Übersetzungen

Technical translations - Traducciones tecnicas - Traductions techniques - Traduzioni tecniche

EN		EN	
für Fahrzeuge mit verstärktem Fahrwerk	for vehicles with heavy duty suspension	für Fahrzeuge ohne Tempomat	for vehicles without cruise control
für Fahrzeuge mit verstärkter Bremse	for vehicles with reinforced brakes	für Fahrzeuge ohne verstärktes Fahrwerk	for vehicles without heavy duty suspension
für Fahrzeuge ohne 3. Sitzreihe	for vehicles without 3rd seating row	für Ganzbodenkonsole	for full bottom console
für Fahrzeuge ohne abklappbaren Handbremshebel	for vehicles without fold-down handbrake lever	für Linkslenker	for left-hand drive vehicles
für Fahrzeuge ohne Aktivlenkung	for vehicles without active steering	für Modellreihenbaumuster	for model code
für Fahrzeuge ohne Anhängervorrichtung	for vehicles without trailer hitch	für Rechtslenker	for right-hand drive vehicles
für Fahrzeuge ohne Drehsitz	for vehicles without swivel seat	für Reifenabmessung	for tyre size
für Fahrzeuge ohne erhöhte Achslast	for vehicles without increased axle load	für Stahlfelgen	for steel rims
für Fahrzeuge ohne Hochdach	for vehicles without raised roof	für Typenbaumuster	for type code
für Fahrzeuge ohne Klimaanlage	for vehicles without air conditioning	für Variant Code	for variant code
für Fahrzeuge ohne Schlechtwegeausführung	for vehicles without bad road version	für verkürzten Radstand	for shortened wheelbase
für Fahrzeuge ohne Sportfahrwerk	for vehicles without sports suspension	für verlängerten Radstand	for extended wheelbase
für Fahrzeuge ohne Start-Stopp-Funktion	for vehicles without start-stop function	Gebrauchsnummer	usage number
		Getriebeautomatik 7 Gang	7-Speed Automatic Transmission
		GG	Grey Cast Iron
		Groß Britanien	Great Britain
		- HEB	without lever
		Innendurchmesser 1 [mm]	Inner Diameter 1 [mm]
		Innendurchmesser 2 [mm]	Inner Diameter 2 [mm]
		Ja	Yes
		Japan	Japan



Technische Übersetzungen

Technical translations - Traducciones tecnicas - Traductions techniques - Traduzioni tecniche

EN		EN	
Kasten	Van	nicht für Facelift	not for facelift
Kasten/ Kombi	Estate Van	nicht für Fahrzeuge mit verstärkter Bremse	not for vehicles with reinforced brakes
Kit original ATE	additional article information, Kit original ATE	nicht für gepanzerte Fahrzeuge	not for armoured vehicles
Kolbendurchmesser [mm]	Piston Diameter [mm]	nicht für heiße Klimazonen	not for hot climate zones
Komponentennummer	Component Number	nicht für Leichtmetallfelgen	not for light alloy rims
kurze Ausführung	short version	nicht für Polizei Fahrzeuge	not for police vehicles
L=	Length [mm]	nicht für verlängerten Radstand	not for extended wheelbase
L1=	Length 1 [mm]	nicht für Wohnmobile	not for motor home
L2=	Length 2 [mm]	nicht für zul. Gesamtgewicht [kg]	not for gross vehicle weight [kg]
Länderspezifische Verpackungs- und Status-Informationen	Country specific package and status data	nur paarweise austauschen	Replace in pairs only
Lochanzahl	Number of Holes	Nutzlast [kg]	Payload [kg]
Lochkreis-Ø [mm]	Bolt Hole Circle Ø [mm]	Nutzlast ab [kg]	Payload from [kg]
mit Radbefestigungsbolzen	with wheel studs	Nutzlast bis [kg]	Payload to [kg]
mittlerer Radstand	medium wheelbase	Orga →	for RPO number from
mit Verstärkung	with reinforcement	porca de ajuste	additional article information, adjusting nut
Motorcode	Engine Code	Pritsche/ Doppelk.	Flatbed/Double Cab
Nicht erfüllte Qualitätsstufen	Unreached Quality Gates	Pritsche/ Fahrgestell	Platform/Chassis
nicht für Ausstattungsvariante	not for trim level	Produkttyp vorhanden	
nicht für Behördenfahrzeuge	not for government vehicles	Radstand [mm]	Wheelbase [mm]
nicht für Doppelbereifung	not for dual tyres		
nicht für erhöhte Nutzlast	not for increased payload		

Technische Übersetzungen

Technical translations - Traducciones tecnicas - Traductions techniques - Traduzioni tecniche

EN		EN	
Republik Korea (Südkorea)	Republic of Korea (South Korea)	Ø2	Diameter 2 [mm]
- RLG	without wheel bearing	→	Construction Year from Vehicle Identification Number (VIN) from
RWD	Rear-Wheel Drive	→	Construction Year to Vehicle Identification Number (VIN) to
- RZ	without wheel brake cylinder	→ für DAM-Nummer bis	for DAM number up to
- RZR	without integrated regulator	→ Orga	for RPO number up to
Satz	Set	→ VET	VET Number to
SB gerechte Verpackung	CB compatible package		
Schaltgetriebe	Manual Transmission		
Schaltgetriebe 5 Gang	5-Speed Manual Transmission		
Schaltgetriebe 6 Gang	6-Speed Manual Transmission		
Scheibenbremse	Disc Brake		
Slowakische Republik	Slovakia		
Thailand	Thailand		
TopKit original ATE	additional article information, TopKit original ATE		
Trommelbremse	Drum Brake		
TRW	Brake System, Lucas / TRW		
Tschechische Republik	Czech Republic		
Türenanzahl	Number of Doors		
Ungarn	Hungary		
Version	Version		
VET →	VET Number from		
vormontiert	Pre-assembled		
VW	Brake System, Volkswagen		
x	Width [mm] Inner Brake Drum Height [mm]		
- Zub	without accessories		
Ø	Diameter [mm] Brake diameter, outer [mm] Inner Diameter [mm] Brake diameter, inside [mm]		
Ø1	Diameter 1 [mm]		

Technische Übersetzungen

Technical translations - Traducciones técnicas - Traductions techniques - Traduzioni tecniche

ES		ES	
	Cable de accionamiento, freno de estacionamiento	+ Zub	con accesorios
	Juego de zapatas de frenos, freno de estacionamiento	8"	8"
	Tambor de freno	Abfrage Produktbild vorhanden	
	Cilindro de freno de rueda	Abgasnorm	Norma de emisiones
	Juego de zapatas de frenos	- ABS	para vehículos sin ABS
	posterior	- ABS Ring	sin anillo sensor ABS
	Eje trasero izquierda	- AHK	para vehículos sin cinemática activa en el eje trasero
	Eje trasero, derecha	AKE	Sistema de frenos, Akebono
	Atrás izquierda	Allrad	A las 4 ruedas
	Delante, izquierda	ALU	Aluminio
	centro	Anzahl Sitzplätze	Número de asientos
	Atrás derecha	AP	Sistema de frenos, AP Lockheed
	Delante, derecha	Artikelnummer des empfohlenen Zubehörs	Nº art. de accesorio recomendado
	delante	- ASR	para vehículos sin ASR
/	Rebajado máx. tambor de freno [mm]	Ausstattungs-Code	Código de equipamiento
+ ABS	para vehículos con ABS	Automatikgetriebe	Transmisión automática
+ ABS Ring	con anillo sensor ABS	BDX	Sistema de frenos, Bendix
+ AUT	con reajuste automático	bloqueo de expansão	Denominación adicional del artículo, bloqueo de expansión
+ ESP	para vehículos con ESP	BOS	Sistema de frenos, Bosch
+ EU	Europa	Br.Tr.Höhe ges. [mm]	H tamb. freno total [mm]
+ HEB	con palanca	Bremsen-größe	Tamaño freno
+ MX	México	Bremstrom-meldurch-messer innen [Zoll]	Diámetro interior de tambor de freno [pulgadas]
+PR	Número de PR	Bus	Autobús
+ RLG	con cojinete rueda	DEL	Sistema de frenos, Delco
+ RZ	con cilindro de freno de rueda	Durchmesser Aufnahme [mm]	Diámetro alojamiento [mm]
+ RZR	con regulador incorporado		

Technische Übersetzungen

Technical translations - Traducciones técnicas - Traductions techniques - Traduzioni tecniche

ES		ES	
Easy Quick	Denominación adicional del artículo, Easy Quick	für Fahrzeuge mit Bremskraftregler	para vehículos con regulador de fuerza de frenado
- eFSB	para vehículos sin freno de estacionamiento electrónico	für Fahrzeuge mit Doppelbereifung hinten	para vehículos con neumático doble trasero
Einstellung nach oben	Ajuste hacia arriba	für Fahrzeuge mit Drehsitz	para vehículos con asineto giratorio
Einstellung nach unten	Ajuste hacia abajo	für Fahrzeuge mit Einfachbereifung hinten	para vehículos con neumático simple trasero
Einzelteile siehe Stückliste	Componentes véase lista de piezas	für Fahrzeuge mit elektronischer Bremskraftverteilung (EBD)	para vehículos con programa estabilización remolque
Erfüllte Qualitätsstufen	Reached Quality Gates	für Fahrzeuge mit erhöhter Bodenfreiheit	para vehículos con altura libre aumentada
- ESP	para vehículos sin ESP	für Fahrzeuge mit Hochdach	para vehículos con techo alto
Euro5/Euro6	Euro5/Euro6	für Fahrzeuge mit Klimaanlage	para vehículos con climatizador
Fahrzeugproduktionsland	País producción vehículo	für Fahrzeuge mit Scheibenbremse an der Hinterachse	para vehículos con freno de disco en eje trasero
Fahrzeugtyp	Tipo de vehículo	für Fahrzeuge mit Schlechtwegausführung	para vehículos con dispositivo auxiliar para caminos malos
Felge Lochzahl	Llanta, nº de taladros	für Fahrzeuge mit Start-Stopp-Funktion	para vehículos con sistema Start&Stop
Felgengröße [Zoll]	Tamaño de llanta [in]		
Frankreich	Francia		
für Artikelnummer	para artículo nr.		
für Behördenfahrzeuge	para vehículos admon. pública		
für DAM-Nummer ab →	para número DAM desde		
für Doppelbereifung	para neumáticos gemelos		
für Einfachbereifung	para neumáticos sencillos		
für erhöhte Nutzlast	para carga útil aumentada		
für Facelift	para facelift		
für Fahrzeuge mit 3. Sitzreihe	para vehículos con 3 hileras de asientos		
für Fahrzeuge mit Aktivlenkung	para vehículos con dirección activa		



Technische Übersetzungen

Technical translations - Traducciones técnicas - Traductions techniques - Traduzioni tecniche

ES		ES	
für Fahrzeuge mit Trommelbremse an der Hinterachse	para vehículos con freno de tambor en eje trasero	für Fahrzeuge ohne Start-Stopp-Funktion	para vehículos sin sistema Start&Stop
für Fahrzeuge mit verstärktem Fahrwerk	para vehículos con chasis reforzado	für Fahrzeuge ohne Tempomat	para vehículos sin Tempomat
für Fahrzeuge mit verstärkter Bremse	para vehículos con freno reforzado	für Fahrzeuge ohne verstärktes Fahrwerk	para vehículos sin chasis reforzado
für Fahrzeuge ohne 3. Sitzreihe	para vehículos sin 3 hileras de asientos	für Ganzbodenkonsole	para consola de suelo completo
für Fahrzeuge ohne abklappbaren Handbremshebel	para vehículos sin palanca de freno desplegable	für Lenkslenker	para vehic. dirección izquierda
für Fahrzeuge ohne Aktivlenkung	para vehículos sin dirección activo	für Modellreihenbaumuster	para el tipo de serie del modelo
für Fahrzeuge ohne Anhängervorrichtung	para vehículos si enganche de remolque	für Rechtslenker	para vehíc. dirección a la derecha
für Fahrzeuge ohne Drehsitz	para vehículos sin asiento giratorio	für Reifenabmessung	para dimensión de neumáticos
für Fahrzeuge ohne erhöhte Achslast	para vehículos sin carga de eje aumentada	für Stahlfelgen	para llantas de acero
für Fahrzeuge ohne Hochdach	para vehículos sin techo alto	für Typenbaumuster	para el tipo de modelo
für Fahrzeuge ohne Klimaanlage	para vehículos sin aire acondicionado	für Variant Code	para el tipo de modelo
für Fahrzeuge ohne Schlechtwegausführung	para vehículos sin dispositivo auxiliar para caminos malos	für verkürzten Radstand	para distancia entre ejes acortada
für Fahrzeuge ohne Sportfahrwerk	para vehículos sin chasis deportivo	für verlängerten Radstand	para distancia entre ejesprolongada
		Gebrauchsnummer	Número de uso
		Getriebeautomatik 7 Gang	Caja automática, 7 marchas
		GG	Fundición gris
		Groß Britanien	Gran Bretaña
		- HEB	sin palanca
		Innendurchmesser 1 [mm]	Diám. int. 1 [mm]

Technische Übersetzungen

Technical translations - Traducciones técnicas - Traductions techniques - Traduzioni tecniche

ES		ES	
Innendurchmesser 2 [mm]	Diám. int. 2[mm]	nicht für Doppelbereifung	no para neumáticos gemelos
Ja	sí	nicht für erhöhte Nutzlast	no para carga útil aumentada
Japan	Japón	nicht für Facelift	no para facelift
Kasten	Furgón	nicht für Fahrzeuge mit verstärkter Bremse	no para vehículos con frenos reforzados
Kasten/ Kombi	Furgón/ranchera familiar	nicht für gepanzerte Fahrzeuge	no para vehículos blindados
Kit original ATE	Denominación adicional del artículo, Kit original ATE	nicht für heiße Klimazonen	no para zonas con clima cálido
Kolbendurchmesser [mm]	Diámetro del pistón [mm]	nicht für Leichtmetallfelgen	no para llantas de metal ligero
Komponentennummer	Nº de componente	nicht für Polizeifahrzeuge	no para veh.policía
kurze Ausführung	Modelo corto	nicht für verlängerten Radstand	no para distancia entre ejes prolongada
L=	Longitud [mm]	nicht für Wohnmobile	no para autocaravana
L1=	Longitud 1 [mm]	nicht für zul. Gesamtgewicht [kg]	no para peso total admisible [kg]
L2=	Longitud 2 [mm]	nur paarweise austauschen	Reemplazar sólo por pares
Länderspezifische Verpackungs- und Status-Informationen	Información específica del país sobre el embalaje y sobre el estado	Nutzlast [kg]	Carga útil [kg]
Lochanzahl	Número de orificios	Nutzlast ab [kg]	carga útil desde [kg]
Lochkreis-Ø [mm]	corona de agujeros - Ø [mm]	Nutzlast bis [kg]	carga útil hasta [kg]
mit Radbefestigungsbolzen	con perno de sujeción de rueda	Orga →	para número de OPR desde
mittlerer Radstand	distancia entre ejes media	porca de ajuste	Denominación adicional del artículo, tuerca de ajuste
mit Verstärkung	con amplificación	Pritsche/ Doppelk.	Plataforma/cabina doble
Motorcode	Código de motor	Pritsche/ Fahrgestell	Caja/Chasis
Nicht erfüllte Qualitätsstufen	Unreached Quality Gates		
nicht für Ausstattungsvariante	no para variante de equipamiento		
nicht für Behördenfahrzeuge	no para veh. admon. pública		









Technische Übersetzungen

Technical translations - Traducciones técnicas - Traductions techniques - Traduzioni tecniche

ES		ES	
Produkttyp vorhanden		Ø	Diámetro [mm] Diámetro exterior del tambor de freno [mm] Diámetro interior [mm] Diámetro interior de tambor de freno [mm]
Radstand [mm]	Distancia entre ejes [mm]		
Republik Korea (Südkorea)	Rep. Corea (Corea del Sur)	Ø1	Diámetro 1 [mm]
- RLG	sin cojinete rueda	Ø2	Diámetro 2 [mm]
RWD	Tracción trasera	→	año construcción desde N.º de chasis (VIN) desde
- RZ	sin cilindro de freno de rueda	→	año construcción hasta N.º de chasis (VIN) hasta
- RZR	sin controlador incorporado		
Satz	Kit	→ für DAM-Nummer bis	para número DAM hasta
SB gerechte Verpackung	Embalaje apto para autoservicio	→ Orga	para número de OPR hasta
Schaltgetriebe	Caja de cambios manual	→ VET	nº VET hasta
Schaltgetriebe 5 Gang	Caja de cambios manual, 5 marchas		
Schaltgetriebe 6 Gang	Caja de cambios manual, 6 marchas		
Scheibenbremse	Discos		
Slowakische Republik	República eslovaca		
Thailand	Tailandia		
TopKit original ATE	Denominación adicional del artículo, TopKit original ATE		
Trommelbremse	Tambor		
TRW	Sistema de frenos, Lucas / TRW		
Tschechische Republik	República Checa		
Türenanzahl	Número de puertas		
Ungarn	Hungría		
Version	Versión		
VET →	nº VET desde		
vormontiert	premontado		
VW	Sistema de frenos, Volkswagen		
x	Ancho [mm] H tamb. freno interna [mm]		
- Zub	sin accesorios		

Technische Übersetzungen

Technical translations - Traducciones técnicas - Traductions techniques - Traduzioni tecniche

FR		FR	
	Tirette à câble, frein de stationnement	+ RZR	avec régulateur intégré
		+ Zub	avec accessoires
	Jeu de mâchoires de frein, frein de stationnement	8"	8"
	Tambour de frein	Abfrage Produktbild vorhanden	
	Cylindre de roue	Abgasnorm	Norme concernant les gaz d'échappement
	Jeu de mâchoires de frein	- ABS	pour véhicules sans système antiblo-cage
	arrière	- ABS Ring	sans bague ABS
<input type="checkbox"/>	Essieu arrière gauche	- AHK	pour véhicules pour véhic. sans ciné-matique active/essieu ar
<input type="checkbox"/>	Essieu arrière droit	AKE	Système de freinage, Akebono
<input type="checkbox"/>	arrière gauche	Allrad	Traction intégrale
<input type="checkbox"/>	avant gauche	ALU	Aluminium
<input type="checkbox"/>	centre	Anzahl Sitz- plätze	Nombre de sièges
<input type="checkbox"/>	arrière droite	AP	Système de freinage, AP Lockheed
<input type="checkbox"/>	avant droite	Artikel- nummer des empfohlenen Zubehörs	Référence de l'accessoire recommandé
<input type="checkbox"/>	avant	- ASR	pour véhicules sans ASR
/	Cotes max.de rectification de tambour de frein [mm]	Ausstat- tungs-Code	Code d'équipement
+ ABS	pour véhicules avec système antiblo-cage	Automatikge- triebe	Boîte automatique
+ ABS Ring	avec bague ABS	BDX	Système de freinage, Bendix
+ AUT	avec réglage automatique	bloqueio de expansão	Designation d'article complémentaire, verrou en expansion
+ ESP	pour véhicules avec ESP	BOS	Système de freinage, Bosch
+ EU	Europe	Br.Tr.Höhe ges. [mm]	Haut.tot.tamb.fr. [mm]
+ HEB	avec levier	Bremsen- größe	Dimension des freins
+ MX	Mexique	Bremstrom- meldurch- messer innen [Zoll]	Diamètre intérieur du tambour de frein [pouces]
+PR	pour numéro PR	Bus	Autobus/Autocar
+ RLG	avec roulement de roue	DEL	Système de freinage, Delco
+ RZ	avec cylindre de roue		

Technische Übersetzungen

Technical translations - Traducciones técnicas - Traductions techniques - Traduzioni tecniche

FR		FR	
Durchmesser Aufnahme [mm]	Diamètre réception [mm]	für Fahrzeuge mit Aktivlenkung	pour véhicules avec direction active
Easy Quick	Designation d'article complémentaire, Easy Quick	für Fahrzeuge mit Bremskraftregler	pour véhicules avec régulateur de freinage
- eFSB	pour véhicules sans frein d'arrêt électrique	für Fahrzeuge mit Doppelbereifung hinten	pour véhicules avec pneus doubles à l'arrière
Einstellung nach oben	Réglage vers le haut	für Fahrzeuge mit Drehsitz	pour véhicules à siège tournant
Einstellung nach unten	Réglage vers le bas	für Fahrzeuge mit Einfachbereifung hinten	pour véhicules avec pneus simples à l'arrière
Einzelteile siehe Stückliste	pour composants voir liste	für Fahrzeuge mit elektronischer Bremskraftverteilung (EBD)	pour les véhicules avec répartiteur de freinage électronique
Erfüllte Qualitätsstufen	Reached Quality Gates	für Fahrzeuge mit erhöhter Bodenfreiheit	pour véhicules avec garde au sol augmentée
- ESP	pour véhicules sans ESP	für Fahrzeuge mit Hochdach	pour véhicules avec toit réhaussé
Euro5/Euro6	Euro5/Euro6	für Fahrzeuge mit Klimaanlage	pour véhicules avec système de climatisation
Fahrzeugproduktionsland	Pays constructeur du véhicule	für Fahrzeuge mit Scheibenbremse an der Hinterachse	pour véhicules avec frein à disques à l'essieu arrière
Fahrzeugtyp	Type de véhicule	für Fahrzeuge mit Schlechtwegausführung	pour véhicules préparés pour routes dégradées
Felge Lochzahl	Jante, nombre de trous	für Fahrzeuge mit 3. Sitzreihe	pour véhicules avec 3ième rangée de sièges
Felgengröße [Zoll]	Dimension de la jante [pouces]		
Frankreich	France		
für Artikelnummer	pour référence		
für Behördenfahrzeuge	pour véhicules d'administration		
für DAM-Nummer ab →	pour numéro DAM à partir de →		
für Doppelbereifung	pour pneus doubles		
für Einfachbereifung	pour pneus simples		
für erhöhte Nutzlast	pour charge utile surélevée		
für Facelift	pour facelift		
für Fahrzeuge mit 3. Sitzreihe	pour véhicules avec 3ième rangée de sièges		
		für Fahrzeuge mit Start-Stopp-Funktion	pour véhicules avec fonction Stop/Start

Technische Übersetzungen

Technical translations - Traducciones técnicas - Traductions techniques - Traduzioni tecniche

FR	FR
für Fahrzeuge mit Trommelbremse an der Hinterachse	für Fahrzeuge ohne Start-Stopp-Funktion
pour véhicules avec frein à tambour à l'essieu arrière	pour véhicules sans fonction Stop/Start
für Fahrzeuge mit verstärktem Fahrwerk	für Fahrzeuge ohne Tempomat
pour véhicules avec châssis renforcé	pour véhicules sans régulateur de vitesse
für Fahrzeuge mit verstärkter Bremse	für Fahrzeuge ohne verstärktes Fahrwerk
pour véhicules avec frein assisté	pour véhicules sans châssis renforcé
für Fahrzeuge ohne 3. Sitzreihe	für Ganzbodenkonsole
pour véhicules sans 3ième rangée de sièges	pour console de plancher complète
für Fahrzeuge ohne abklappbaren Handbremshebel	für Lenkslenker
pour véhicules sans levier de frein à main abattible	pour véhicules avec direction à gauche
für Fahrzeuge ohne Aktivlenkung	für Modellreihenbaumuster
pour véhicules sans direction active	pour le modèle de la série de modèles
für Fahrzeuge ohne Anhängervorrichtung	für Rechtslenker
pour véhicules sans attelage de remorque	pour véhicules avec direction à droite
für Fahrzeuge ohne Drehsitz	für Reifenabmessung
pour véhicules sans siège tournant	pour dimension de pneu
für Fahrzeuge ohne erhöhte Achslast	für Stahlfelgen
pour véhicules sans charge d'essieux augmentée	pour jante en acier
für Fahrzeuge ohne Hochdach	für Typenbaumuster
pour véhicules sans toit réhaussé	pour le type de modèle
für Fahrzeuge ohne Klimaanlage	für Variant Code
pour véhicules sans système de climatisation	pour code variante
für Fahrzeuge ohne Schlechtwegausführung	für verkürzten Radstand
pour véhicules non-préparés pour routes dégradées	pour empattement raccourci
für Fahrzeuge ohne Sportfahrwerk	für verlängerten Radstand
pour véhicules sans châssis sportif	pour empattement rallongé
	Gebrauchsnummer
	Numéro d'utilisation
	Getriebeautomatik 7 Gang
	Boîte automatique à 7 vitesses
	GG
	Fonte grise
	Groß Britanien
	Grande-Bretagne
	- HEB
	sans levier
	Innendurchmesser 1 [mm]
	Diamètre intérieur 1 [mm]



Technische Übersetzungen

Technical translations - Traducciones técnicas - Traductions techniques - Traduzioni tecniche

FR		FR	
Innendurchmesser 2 [mm]	Diamètre intérieur 2 [mm]	nicht für Doppelbereifung	pas pour pneus doubles
Ja	Oui	nicht für erhöhte Nutzlast	non pour charge utile surélevée
Japan	Japon	nicht für Facelift	pas pour facelift
Kasten	Camionnette	nicht für Fahrzeuge mit verstärkter Bremse	pas pour véhicules avec frein assisté
Kasten/Kombi	Camionnette/Break	nicht für gepanzerte Fahrzeuge	pas pour véhicules blindés
Kit original ATE	Designation d'article complémentaire, Kit d'origine ATE	nicht für heiße Klimazonen	pas pour climat chaud
Kolbendurchmesser [mm]	Diamètre du piston [mm]	nicht für Leichtmetallfelgen	pas pour jante en alliage léger
Komponentennummer	Numéro de composant	nicht für Polizeifahrzeuge	pas pour voitures de police
kurze Ausführung	Version courte	nicht für verlängerten Radstand	pas pour empattement rallongé
L=	Longueur [mm]	nicht für Wohnmobile	pas pour camping-cars
L1=	Longueur 1 [mm]	nicht für zul. Gesamtgewicht [kg]	pas admissible pour poids total [kg]
L2=	Longueur 2 [mm]	nur paarweise austauschen	Remplacement uniquement par paires
Länderspezifische Verpackungs- und Status-Informationen	Informations d'emballage et d'état spécifiques aux pays	Nutzlast [kg]	Charge utile [kg]
Lochanzahl	Nombre de trous	Nutzlast ab [kg]	Charge utile à partir de [kg]
Lochkreis-Ø [mm]	Cercle de perçage -Ø [mm]	Nutzlast bis [kg]	Charge utile jusqu'à [kg]
mit Radbefestigungsbolzen	avec boulon de fix° de roue	Orga →	pour n° OPR(date de fabrication du véhicule) à partir de
mittlerer Radstand	empattement moyen	porca de ajuste	Designation d'article complémentaire, écrou de réglage
mit Verstärkung	avec gain	Pritsche/Doppelk.	Camion plate-forme/cab.double
Motorcode	Code moteur		
Nicht erfüllte Qualitätsstufen	Unreached Quality Gates		
nicht für Ausstattungsvariante	pas pour variante d'équipement		
nicht für Behördenfahrzeuge	pas pour véhicules de l'administration		















Technische Übersetzungen

Technical translations - Traducciones técnicas - Traductions techniques - Traduzioni tecniche

FR		FR	
Pritsche/ Fahrgestell	Camion plate-forme/Châssis	- Zub	sans accessoires
Produkttyp vorhanden		Ø	Diamètre [mm] Diamètre extérieur du tambour de frein [mm] Diamètre intérieur [mm] Diamètre intérieur du tambour de frein [mm]
Radstand [mm]	Empattement [mm]	Ø1	Diamètre 1 [mm]
Republik Korea (Südkorea)	République de Corée (Corée du Sud)	Ø2	Diamètre 2[mm]
- RLG	sans roulement de roue	→	Année à partir de Numéro de châssis (VIN) à partir de
RWD	Propulsion	→	Année jusqu'à Numéro de châssis (VIN) à
- RZ	sans cylindre de roue	→ für DAM- Nummer bis	pour numéro DAM jusqu'à
- RZR	sans régulateur intégré	→ Orga	pour numéro OPR jusqu'à
Satz	Jeu	→ VET	Numéro VET jusqu'à
SB gerechte Verpackung	Emballage LS		
Schaltge- triebe	boîte de vitesses manuelle		
Schaltge- triebe 5 Gang	Boîte de vitesses manuelle à 5 vitesses		
Schaltge- triebe 6 Gang	Boîte de vitesses manuelle à 6 vitesses		
Scheiben- bremse	Frein à disque		
Slowakische Republik	République slovaque		
Thailand	Thaïlande		
TopKit original ATE	Designation d'article complémentaire, TopKit d'origine ATE		
Trommel- bremse	Frein à tambour		
TRW	Système de freinage, Lucas / TRW		
Tschechi- sche Republik	République tchèque		
Türenanzahl	Nombre de portes		
Ungarn	Hongrie		
Version	Version		
VET →	Numéro VET à partir de		
vormontiert	prémonté		
VW	Système de freinage, Volkswagen		
x	Largeur [mm] Haut.int.tamb.fr. [mm]		

Technische Übersetzungen

Technical translations - Traducciones técnicas - Traductions techniques - Traduzioni tecniche

IT		IT	
	Cavo comando, Freno stazionamento	+ RZR	con regolatore integrato
		+ Zub	con accessori
	Kit ganasce, Freno stazionamento	8"	8"
	Tamburo freno	Abfrage Produktbild vorhanden	
	Cilindretto freno	Abgasnorm	Norma sui gas di scarico
		- ABS	per veicoli senza ABS
	Kit ganasce freno	- ABS Ring	senza anello sensore ABS
		- AHK	per veicoli senza cinematica attiva assale posteriore
	posteriore	AKE	Sistema frenante, Akebono
	Assale posteriore Sx	Allrad	Trazione integrale
	Assale posteriore Dx	ALU	Alluminio
	posteriore Sx	Anzahl Sitz- plätze	N° posti a sedere
	anteriore Sx	AP	Sistema frenante, AP Lockheed
	centro	Artikel- nummer des empfohlenen Zubehörs	N° articolo accessorio consigliato
	posteriore Dx	- ASR	per veicoli senza ASR
	anteriore Dx	Ausstat- tungs-Code	Codice dotazione
	anteriore	Automatikge- triebe	Trasmissione automatica
/	Misura max. scorrimento tamburo freno [mm]	BDX	Sistema frenante, Bendix
+ ABS	per veicoli con ABS	bloqueio de expansão	Denominazione aggiuntiva dell'articolo, blocco espandibile
+ ABS Ring	con anello sensore ABS	BOS	Sistema frenante, Bosch
+ AUT	con regolazione automatica	Br.Tr.Höhe ges. [mm]	Altezza compl. tamb. freno [mm]
+ ESP	per veicoli con ESP	Bremsen- größe	Misura freno
+ EU	Europa	Bremstrom- meldurch- messer innen [Zoll]	Diametro tamburo del freno interno [pollici]
+ HEB	con leva	Bus	Autobus
+ MX	Messico	DEL	Sistema frenante, Delco
+PR	per N° PR	Durchmesser Aufnahme [mm]	Diametro sede [mm]
+ RLG	con cuscinetto ruota		
+ RZ	con cilindretto freno		

Technische Übersetzungen

Technical translations - Traducciones técnicas - Traductions techniques - Traduzioni tecniche

IT		IT	
Easy Quick	Denominazione aggiuntiva dell'articolo, Easy Quick	für Fahrzeuge mit Bremskraftregler	per veicoli con modulatore frenata
- eFSB	per veicoli senza freno stazionamento elettrico	für Fahrzeuge mit Doppelbereifung hinten	per veicoli con pneumatico in gemellato posteriore
Einstellung nach oben	Impostazione verso l'alto	für Fahrzeuge mit Drehsitz	per veicoli con sedile girevole
Einstellung nach unten	Impostazione verso il basso	für Fahrzeuge mit Einfachbereifung hinten	per veicoli con pneumatico in singolo posteriore
Einzelteile siehe Stückliste	per componenti, vd. lista pezzi	für Fahrzeuge mit elektronischer Bremskraftverteilung (EBD)	per veicoli con ripartizione elettronica frenata (EBD)
Erfüllte Qualitätsstufen	Reached Quality Gates	für Fahrzeuge mit erhöhter Bodenfreiheit	per veicoli con altezza da terra maggiorata
- ESP	per veicoli senza ESP	für Fahrzeuge mit Hochdach	per veicoli con imperiale
Euro5/Euro6	Euro5/Euro6	für Fahrzeuge mit Klimaanlage	per veicoli con aria condizionata
Fahrzeugproduktionsland	Paese produzione veicolo	für Fahrzeuge mit Scheibenbremse an der Hinterachse	per veicoli con freni a disco ad assale posteriore
Fahrzeugtyp	Tipo veicolo	für Fahrzeuge mit Schlechtwegausführung	per veicoli con sospensioni off-road
Felge Lochzahl	Cerchione, N° fori	für Fahrzeuge mit Start-Stopp-Funktion	per veicoli con funzione di start-stop
Felgenreöße [Zoll]	Misura cerchione [pollici]		
Frankreich	Francia		
für Artikelnummer	per n° articolo		
für Behördenfahrzeuge	per veicoli dell'amministrazione pubblica		
für DAM-Nummer ab →	per numero DAM da		
für Doppelbereifung	per pneumatici gemellati		
für Einfachbereifung	per pneumatici singoli		
für erhöhte Nutzlast	per elevata portata utile		
für Facelift	per Facelift		
für Fahrzeuge mit 3. Sitzreihe	per veicoli con 3ª fila sedili		
für Fahrzeuge mit Aktivlenkung	per veicoli con meccanismo sterzo attivo		



Technische Übersetzungen

Technical translations - Traducciones técnicas - Traductions techniques - Traduzioni tecniche

IT		IT	
für Fahrzeuge mit Trommelbremse an der Hinterachse	per veicoli con freni a tamburo ad assale posteriore	für Fahrzeuge ohne Start-Stopp-Funktion	per veicoli senza funzione di start-stop
für Fahrzeuge mit verstärktem Fahrwerk	per veicoli con autotelaio rinforzato	für Fahrzeuge ohne Tempomat	per veicoli senza Tempomat
für Fahrzeuge mit verstärkter Bremse	per veicoli con freno rinforzato	für Fahrzeuge ohne verstärktes Fahrwerk	per veicoli senza autotelaio rinforzato
für Fahrzeuge ohne 3. Sitzreihe	per veicoli senza 3 ^a fila sedili	für Ganzbodenkonsole	per console a piano intero
für Fahrzeuge ohne abklappbaren Handbremshebel	per veicoli senza leva freno a mano ribaltabile	für Lenkslenker	per veicolo con guida a Sx
für Fahrzeuge ohne Aktivlenkung	per veicoli senza meccanismo sterzo attivo	für Modellreihenbaumuster	per la serie di modelli
für Fahrzeuge ohne Anhängavorrichtung	per veicoli senza gancio traino	für Rechtslenker	per veicolo con guida a Dx
für Fahrzeuge ohne Drehsitz	per veicoli senza sedile girevole	für Reifenabmessung	per dimensioni pneumatici
für Fahrzeuge ohne erhöhte Achslast	per veicoli senza carico assiale elevato	für Stahlfelgen	per cerchioni in acciaio
für Fahrzeuge ohne Hochdach	per veicoli senza imperiale	für Typenbaumuster	per modelli del tipo
für Fahrzeuge ohne Klimaanlage	per veicoli senza aria condizionata	für Variant Code	per codice variante
für Fahrzeuge ohne Schlechtwegausführung	per veicoli senza sospensioni off-road	für verkürzten Radstand	per passo route accorciato
für Fahrzeuge ohne Sportfahrwerk	per veicoli senza autotelaio sportivo	für verlängerten Radstand	per passo route allungato
		Gebrauchsnummer	Codice d'uso
		Getriebeautomatik 7 Gang	Cambio automatico a 7 marce
		GG	Ghisa grigia
		Groß Britanien	Gran Bretagna
		- HEB	senza leva
		Innendurchmesser 1 [mm]	Diametro interno 1 [mm]

Technische Übersetzungen

Technical translations - Traducciones técnicas - Traductions techniques - Traduzioni tecniche

IT		IT	
Innendurchmesser 2 [mm]	Diametro interno 2 [mm]	nicht für Doppelbereifung	Non per pneumatici gemellati
Ja	Sì	nicht für erhöhte Nutzlast	Non per elevata portata utile
Japan	Giappone	nicht für Facelift	non per Facelift
Kasten	Furgonato	nicht für Fahrzeuge mit verstärkter Bremse	Non per veicoli con freno rinforzato
Kasten/ Kombi	Cassone / Furgonato / Promiscuo	nicht für gepanzerte Fahrzeuge	Non per veicoli corazzati
Kit original ATE	Denominazione aggiuntiva dell'articolo, Kit originali ATE	nicht für heiße Klimazonen	non per zone climatiche calde
Kolbendurchmesser [mm]	Diametro pistone [mm]	nicht für Leichtmetallfelgen	non per cerchi in lega leggera
Komponentennummer	N° componente	nicht für Polizeifahrzeuge	Non per mezzi della polizia
kurze Ausführung	Versione corta	nicht für verlängerten Radstand	non per passo route allungato
L=	Lunghezza [mm]	nicht für Wohnmobile	Non per camper
L1=	Lunghezza 1 [mm]	nicht für zul. Gesamtgewicht [kg]	non per peso complessivo omologato [Kg]
L2=	Lunghezza 2 [mm]	nur paarweise austauschen	da sostituire solo in coppia
Länderspezifische Verpackungs- und Status-Informationen	Informazioni di imballaggio e di stato specifiche per i diversi Paesi	Nutzlast [kg]	Portata utile [kg]
Lochanzahl	N° fori	Nutzlast ab [kg]	Portata utile da [kg]
Lochkreis-Ø [mm]	Cerchio foro-Ø [mm]	Nutzlast bis [kg]	Portata utile fino a [kg]
mit Radbefestigungsbolzen	con bullone fissaggio ruota	Orga →	per numero organizzazione da
mittlerer Radstand	passo ruote medio	porca de ajuste	Denominazione aggiuntiva dell'articolo, dado di regolazione
mit Verstärkung	con rinforzo	Pritsche/ Doppelk.	Pianale piatto / Cabina doppia
Motorcode	Codice motore	Pritsche/ Fahrgestell	Pianale piatto/Telaio
Nicht erfüllte Qualitätsstufen	Unreached Quality Gates		
nicht für Ausstattungsvariante	non per tipo equipaggiamento		
nicht für Behördenfahrzeuge	Non per veicoli dell'amministrazione pubbl.		



Technische Übersetzungen

Technical translations - Traducciones técnicas - Traductions techniques - Traduzioni tecniche

IT		IT	
Produkttyp vorhanden		Ø	Diametro [mm] Diametro tamburo del freno esterno [mm] Diametro interno [mm] Diametro tamburo del freno interno [mm]
Radstand [mm]	Passo ruote [mm]		
Republik Korea (Südkorea)	Repubblica di Corea (Corea del Sud)	Ø1	Diametro 1 [mm]
- RLG	senza cuscinetto ruota	Ø2	Diametro 2 [mm]
RWD	Trazione posteriore	→	Anno da N° telaio (VIN) da
- RZ	senza cilindretto freno	→	Anno fino a N° telaio (VIN) fino a
- RZR	senza regolatore integrato	→ für DAM-Nummer bis	per numero DAM fino a
Satz	Serie / Kit	→ Orga	per numero organizzazione fino a
SB gerechte Verpackung	Imballaggio self-service	→ VET	N° VET fino a
Schaltgetriebe	Cambio manuale		
Schaltgetriebe 5 Gang	Cambio manuale a 5 marce		
Schaltgetriebe 6 Gang	Cambio manuale a 6 marce		
Scheibenbremse	Freno a disco		
Slowakische Republik	Repubblica slovacca		
Thailand	Tailandia		
TopKit original ATE	Denominazione aggiuntiva dell'articolo, TopKit originali ATE		
Trommelbremse	Freno a tamburo		
TRW	Sistema frenante, Lucas / TRW		
Tschechische Republik	Repubblica ceca		
Türenanzahl	N° portiere		
Ungarn	Ungheria		
Version	Versione		
VET →	N° VET da		
vormontiert	premontato		
VW	Sistema frenante, Volkswagen		
x	Larghezza [mm] Altezza interna tamb. freno [mm]		
- Zub	senza accessori		

ATE – A Trademark of the
Continental Corporation

**Continental Aftermarket &
Services GmbH**

Sodener Straße 9
D-65824 Schwalbach
Tel. +49 (0) 6196 87 0
Fax +49 (0) 6196 865 71

www.ate.de

**Continental Automotive Trading
Italia S.r.l.**

Via Matteotti, 62
I-20092 Cinisello Balsamo (MI)
Tel. +39 02 35680 1
Fax +39 02 35680 325
E-Mail: supporto@continental-corporation.com

www.ate-freni.it

**Continental Automotive Trading
France**

6 rue Jean Moulin
F-78120 Rambouillet

www.ate-freinage.fr

Continental Automotive Spain, S.A.

C/ Sepúlveda, 11
E-28108 Alcobendas (Madrid)
Phone +34 91 657 21 21

www.frenos-ate.es