

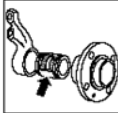



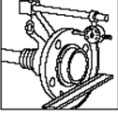
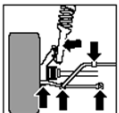
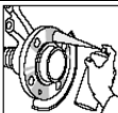


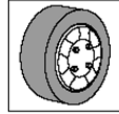


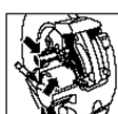
ATE Checklist

Správná montáž brzdových kotoučů



Zákazník:	Značka:
Adresa:	Typ vozu:
Město:	Rok výroby:
Telefon:	Km stav:

Vážený zákazníku,
 na Vašem voze jsme provedli výměnu brzdových kotoučů. Byla provedena kontrola všech důležitých částí Vašeho vozu. Všechny pracovní úkony jsme zakřížkovali do **ATE Checklistu**. Přejeme Vám s novými ATE kotouči šťastnou cestu.

 <input type="checkbox"/> Provedena kontrola házivosti ložiska? Ložisko nastaveno? (pokud je nastavitelné).	 <input type="checkbox"/> Vyčištěn držák a šachty brzdíče? Brzdové destičky namazány na zadní straně ATE Plastilube®? (namazat i konce destiček).
 <input type="checkbox"/> Dosedací plocha náboje kola precizně očištěna? Náboj musí být očištěn do metalické modře.	 <input type="checkbox"/> Šrouby kola utaženy momentovým klíčem? Byl použit správný utahovací moment? Použitím nesprávného utahovacího momentu může vést ke zničení náboje!
 <input type="checkbox"/> Změřena házivost náboje kola? Přípustná házivost je < 0.030 mm! Naměřené hodnoty na LP PP (LP = levé přední, PP = pravé přední kolo)	 <input type="checkbox"/> Zkontrolovány silentbloky a gumové elementy? V případě nutnosti vyměňte! U některých vozů při 80.000km předepsáno výrobcem vozu! Dodržujte informace dané výrobcem vozu!
 <input type="checkbox"/> Náboj ošetřen olejem ve spreji? Nikdy nepoužívat měděnou pastu a ani žádné jiné pasty!	 <input type="checkbox"/> Zkontrolovány díly řízení a zavěšení kol?
 <input type="checkbox"/> Brzdový kotouč odmaštěn? ATE brzdové kotouče s povrchovou úpravou a ATE Power Disc se neodmašťují! (viz červený příbalový leták v krabici u kotoučů).	 <input type="checkbox"/> Zkontrolovány pneumatiky vozu? Pneumatiky vyváženy a dohuštěny?
 <input type="checkbox"/> Změřena házivost brzdového kotouče? Max. přípustná házivost namontovaného kotouče je 0,050 mm. Kotouč před měřením zabezpečte šrouby včetně podložek! Naměřená hodnota: LP PP	 <input type="checkbox"/> Brzdové destičky zajety bez plného brzdění?
 <input type="checkbox"/> Zkontrolován volný běh brzdíče, vodících elementů a pístku? V případě potřeby vyměňte vodící elementy nebo těsnění.	Datum / Razítko / Podpis:

