

Erweiterungen - neue und
geänderte Verwendungen
nach Kfz-Verwendungen



02/2010



www.ate.de



				Bezeichnung	 z.B. Vorsachnummern / diverse
--	--	--	--	-------------	--------------------------------------

ALFA ROMEO

156 (97-05)	1,6 i 16V T.Spark	10.1997	02.2002	HL	24.3384-1727.7	220533	FAUSTSATTEL	
		10.1997	02.2002	HR	24.3384-1728.7	220534	FAUSTSATTEL	
	1,8 i 16V T.Spark	10.1997	02.2002	HL	24.3384-1727.7	220533	FAUSTSATTEL	
		10.1997	02.2002	HR	24.3384-1728.7	220534	FAUSTSATTEL	
	1,9 JTD	10.1997	02.2002	HR	24.3384-1728.7	220534	FAUSTSATTEL	
		10.1997	02.2002	HL	24.3384-1727.7	220533	FAUSTSATTEL	
	2,0 i 16V T.Spark	10.1997	02.2002	HR	24.3384-1728.7	220534	FAUSTSATTEL	
		10.1997	02.2002	HL	24.3384-1727.7	220533	FAUSTSATTEL	
	2,4 JTD	10.1997	10.2000	HR	24.3384-1728.7	220534	FAUSTSATTEL	
		10.2000	02.2002	HR	24.3384-1728.7	220534	FAUSTSATTEL	
		10.2000	02.2002	HL	24.3384-1727.7	220533	FAUSTSATTEL	
		10.1997	10.2000	HL	24.3384-1727.7	220533	FAUSTSATTEL	
	2,5 i V6	10.1997	02.2002	HR	24.3384-1728.7	220534	FAUSTSATTEL	
		10.1997	02.2002	HL	24.3384-1727.7	220533	FAUSTSATTEL	
166 (98-07)	2,0 i 16V T.Spark	10.1998	12.2007	VR	24.3571-1720.5	240304	FAUSTSATTEL	
		10.1998	12.2007	HL	24.3384-1727.7	220533	FAUSTSATTEL	
		10.1998	12.2007	VL	24.3571-1719.5	240303	FAUSTSATTEL	
		10.1998	12.2007	HR	24.3384-1728.7	220534	FAUSTSATTEL	
	2,0 i V6 Turbo	10.1998	12.2007	HR	24.3384-1728.7	220534	FAUSTSATTEL	
		10.1998	12.2007	HL	24.3384-1727.7	220533	FAUSTSATTEL	
	2,4 JTD	10.2000	12.2007	HR	24.3384-1728.7	220534	FAUSTSATTEL	
		10.2003	12.2007	HR	24.3384-1728.7	220534	FAUSTSATTEL	



					Bezeichnung		z.B. Vorsachnummern / diverse
--	--	--	--	--	-------------	--	-------------------------------

ALFA ROMEO

166 (98-07)	2.4 JTD	07.2005	12.2007	VR	24.3571-1720.5	240304	FAUSTSATTEL	
		10.1998	10.2000	VR	24.3571-1720.5	240304	FAUSTSATTEL	
		10.1998	10.2000	HR	24.3384-1728.7	220534	FAUSTSATTEL	
		10.1998	10.2000	VL	24.3571-1719.5	240303	FAUSTSATTEL	
		04.2002	12.2007	VL	24.3571-1719.5	240303	FAUSTSATTEL	
		07.2005	12.2007	VL	24.3571-1719.5	240303	FAUSTSATTEL	
		07.2006	12.2007	VL	24.3571-1719.5	240303	FAUSTSATTEL	
		10.2000	12.2007	VL	24.3571-1719.5	240303	FAUSTSATTEL	
		04.2002	12.2007	VR	24.3571-1720.5	240304	FAUSTSATTEL	
		07.2006	12.2007	HR	24.3384-1728.7	220534	FAUSTSATTEL	
		04.2002	12.2007	HR	24.3384-1728.7	220534	FAUSTSATTEL	
		10.2000	12.2007	HL	24.3384-1727.7	220533	FAUSTSATTEL	
		10.1998	10.2000	HL	24.3384-1727.7	220533	FAUSTSATTEL	
		04.2002	12.2007	HL	24.3384-1727.7	220533	FAUSTSATTEL	
		07.2005	12.2007	HL	24.3384-1727.7	220533	FAUSTSATTEL	
		07.2006	12.2007	HL	24.3384-1727.7	220533	FAUSTSATTEL	
		07.2006	12.2007	VR	24.3571-1720.5	240304	FAUSTSATTEL	
		10.2000	12.2007	VR	24.3571-1720.5	240304	FAUSTSATTEL	
		10.2003	12.2007	HL	24.3384-1727.7	220533	FAUSTSATTEL	
		07.2005	12.2007	HR	24.3384-1728.7	220534	FAUSTSATTEL	
	2.5 i V6	10.1998	12.2007	HR	24.3384-1728.7	220534	FAUSTSATTEL	
		10.1998	12.2007	HL	24.3384-1727.7	220533	FAUSTSATTEL	



					Bezeichnung		z.B. Vorsachnummern / diverse
--	--	--	--	--	-------------	--	-------------------------------

ALFA ROMEO

166 (98-07)	3.0 i V6	10.1998	12.2007	HR	24.3384-1728.7	220534	FAUSTSATTEL	
		10.1998	12.2007	HL	24.3384-1727.7	220533	FAUSTSATTEL	
	3.2 i V6	10.2003	12.2007	HR	24.3384-1728.7	220534	FAUSTSATTEL	
		10.2003	12.2007	HL	24.3384-1727.7	220533	FAUSTSATTEL	
MI.TO (08-)	1.4 i 16V	08.2008			24.0122-0197.1	422197	BREMSSCHEIBE	

AUDI

A2 (00-05)	1.4	06.2000	07.2005		24.0122-0151.1	422151	BREMSSCHEIBE	
	1.4 TDI	06.2000	07.2005		24.0122-0151.1	422151	BREMSSCHEIBE	
		11.2003	07.2005		24.0122-0151.1	422151	BREMSSCHEIBE	
	1.6 FSI	05.2002	07.2005		24.0122-0151.1	422151	BREMSSCHEIBE	
A3 (96-03)	1.6	09.1996	06.2003		24.0122-0151.1	422151	BREMSSCHEIBE	

CHRYSLER

CROSSFIRE Cabrio (04-)	3.2	05.2004			24.0128-0106.1	428106	BREMSSCHEIBE	
CROSSFIRE Coupe (03-)		07.2003			24.0128-0106.1	428106	BREMSSCHEIBE	

CITROEN

C1 (05-)	1	06.2005			03.0520-4117.3	694117	ATE TOPKIT	
	1.4 HDi	06.2005	12.2008		03.0520-4117.3	694117	ATE TOPKIT	
C2 (03-)	1,1 i	09.2003			03.0520-7620.3	697620	ATE TOPKIT	
		09.2003			03.0520-8520.3	698520	ATE TOPKIT	
	1.4 16V	06.2006			03.0520-8520.3	698520	ATE TOPKIT	
		06.2006			03.0520-7620.3	697620	ATE TOPKIT	



				Bezeichnung	 z.B. Vorsachnummern / diverse
--	--	--	--	-------------	--------------------------------------

CITROEN

C2 (03-)	1,4 HDi	09.2003			03.0520-7620.3	697620	ATE TOPKIT	
		09.2003			03.0520-8520.3	698520	ATE TOPKIT	
	1,4 i	09.2003			03.0520-7620.3	697620	ATE TOPKIT	
		09.2003			03.0520-8520.3	698520	ATE TOPKIT	
C3 (02-09)	1,1 i	02.2002	08.2009		03.0520-7620.3	697620	ATE TOPKIT	
		02.2002	08.2009		03.0520-8520.3	698520	ATE TOPKIT	
	1,4 16V	12.2003	08.2009		03.0520-7620.3	697620	ATE TOPKIT	
		12.2003	08.2009		03.0520-8520.3	698520	ATE TOPKIT	
	1,4 16V HDi 90	02.2002	08.2009		03.0520-8520.3	698520	ATE TOPKIT	
		02.2002	08.2009		03.0520-7620.3	697620	ATE TOPKIT	
	1,4 bivalent	09.2005	08.2009		03.0520-7620.3	697620	ATE TOPKIT	
		09.2005	08.2009		03.0520-8520.3	698520	ATE TOPKIT	
	1,4 HDi	02.2002	08.2009		03.0520-8520.3	698520	ATE TOPKIT	
		02.2002	08.2009		03.0520-7620.3	697620	ATE TOPKIT	
	1,4 i	02.2002	08.2009		03.0520-8520.3	698520	ATE TOPKIT	
		02.2002	08.2009		03.0520-7620.3	697620	ATE TOPKIT	
	1,6 16V HDi 90	10.2005	08.2009		03.0520-7620.3	697620	ATE TOPKIT	
		10.2005	08.2009		03.0520-8520.3	698520	ATE TOPKIT	
C3 II (09-)	1,1	09.2009			03.0520-7620.3	697620	ATE TOPKIT	
	1,4	09.2009			03.0520-7620.3	697620	ATE TOPKIT	
	1,4 VTi 95	09.2009			03.0520-7620.3	697620	ATE TOPKIT	
	1,6 HDi 110	09.2009			03.0520-7620.3	697620	ATE TOPKIT	




				Bezeichnung	 z.B. Vorsachnummern / diverse
--	--	--	--	-------------	--------------------------------------

CITROEN

C3 II (09-)	1,6 HDi 110	09.2009			03.0520-8520.3	698520	ATE TOPKIT	
	1,6 HDi 90	09.2009			03.0520-7620.3	697620	ATE TOPKIT	
		09.2009			03.0520-8520.3	698520	ATE TOPKIT	
C3 Pluriel (03-)	1,4 HDi	04.2004			03.0520-8520.3	698520	ATE TOPKIT	
		04.2004			03.0520-7620.3	697620	ATE TOPKIT	
	1,4 Hybrid	05.2005			03.0520-7620.3	697620	ATE TOPKIT	
		05.2005			03.0520-8520.3	698520	ATE TOPKIT	
	1,4 i	05.2003			03.0520-8520.3	698520	ATE TOPKIT	
		05.2003			03.0520-7620.3	697620	ATE TOPKIT	
C8 (02-)	2,2 HDi	09.2007			24.0132-0126.1	432126	BREMSSCHEIBE	
	3,0 V6	07.2002			24.0132-0126.1	432126	BREMSSCHEIBE	
NEMO (08-)	1,4 HDi	02.2008			24.0122-0197.1	422197	BREMSSCHEIBE	
	1,4 i	02.2008			24.0122-0197.1	422197	BREMSSCHEIBE	
XSARA (N0) Coupe (97-05)		02.1998	08.2000		03.0520-2620.3	692620	ATE TOPKIT	
	1,6 i	02.1998	08.2000		03.0520-2620.3	692620	ATE TOPKIT	
	1,8 i	04.1997	08.2000		03.0520-2620.3	692620	ATE TOPKIT	
		02.1998	08.2000		03.0520-2620.3	692620	ATE TOPKIT	
	1,9 D	02.1998	08.2000		03.0520-2620.3	692620	ATE TOPKIT	
		02.1999	08.2000		03.0520-2620.3	692620	ATE TOPKIT	
XSARA (N1) Limousine (97-05)	1,4 i	04.1997	08.2000		03.0520-2620.3	692620	ATE TOPKIT	
	1,5 D	04.1997	08.2000		03.0520-2620.3	692620	ATE TOPKIT	
	1,6 i	04.1997	08.2000		03.0520-2620.3	692620	ATE TOPKIT	



	 			Bezeichnung	 z.B. Vorsachnummern / diverse
---	---	---	---	-------------	---

CITROEN

XSARA (N1) Limousine (97-05)	1,8 D	04.1997	08.2000		03.0520-2620.3	692620	ATE TOPKIT	
	1,8 i	04.1997	08.2000		03.0520-2620.3	692620	ATE TOPKIT	
	1,8 TD	10.1997	08.2000		03.0520-2620.3	692620	ATE TOPKIT	
	1,9 D	04.1997	08.2000		03.0520-2620.3	692620	ATE TOPKIT	
		07.1998	08.2000		03.0520-2620.3	692620	ATE TOPKIT	
ZX (N2) Limousine (91-97)	1,1		06.1997		03.0520-2620.3	692620	ATE TOPKIT	
		03.1991			03.0420-1620.3	681620	ATE ORIGINAL KIT	
			08.1993		03.0520-2620.3	692620	ATE TOPKIT	
	1,4	03.1991			03.0420-1620.3	681620	ATE ORIGINAL KIT	
			06.1997		03.0520-2620.3	692620	ATE TOPKIT	
	1,4 i		06.1997		03.0520-2620.3	692620	ATE TOPKIT	
		03.1991			03.0420-1620.3	681620	ATE ORIGINAL KIT	
	1,6 i	03.1991			03.0420-1620.3	681620	ATE ORIGINAL KIT	
			06.1997		03.0520-2620.3	692620	ATE TOPKIT	
	1,9 D	03.1991			03.0420-1620.3	681620	ATE ORIGINAL KIT	
		06.1994			03.0420-1620.3	681620	ATE ORIGINAL KIT	
			06.1997		03.0520-2620.3	692620	ATE TOPKIT	
	1,9 TD	07.1992	06.1997		03.0520-2620.3	692620	ATE TOPKIT	

DACIA

LOGAN Limousine (04-)	1,4	09.2004		VA	24.0112-0116.1	412116	BREMSSCHEIBE	
	1,5 dCi	01.2006	03.2008		24.0121-0106.1	421106	BREMSSCHEIBE	



				Bezeichnung	 z.B. Vorsachnummern / diverse
---	---	---	---	-------------	---

DACIA

LOGAN Limousine (04-)	1,5 dCi	09.2005		VA	24.0112-0116.1	412116	BREMSSCHEIBE	
	1,6	09.2004		VA	24.0112-0116.1	412116	BREMSSCHEIBE	
	1,6 16V	02.2006	03.2008		24.0121-0106.1	421106	BREMSSCHEIBE	
LOGAN MCV Kombi (07-)	1,4	02.2007		VA	24.0112-0116.1	412116	BREMSSCHEIBE	
	1,5 dCi	02.2007	03.2008		24.0121-0106.1	421106	BREMSSCHEIBE	
	1,6	02.2007		VA	24.0112-0116.1	412116	BREMSSCHEIBE	
		02.2007	03.2008		24.0121-0106.1	421106	BREMSSCHEIBE	
	1,6 16V	02.2007	03.2008		24.0121-0106.1	421106	BREMSSCHEIBE	
SANDERO (08-)	1,2 16V	02.2009			24.0121-0106.1	421106	BREMSSCHEIBE	
	1,4	06.2008			24.0121-0106.1	421106	BREMSSCHEIBE	
	1,4 MPI LPG	11.2008			24.0121-0106.1	421106	BREMSSCHEIBE	
	1,5 dCi	02.2009			24.0121-0106.1	421106	BREMSSCHEIBE	
		11.2008			24.0121-0106.1	421106	BREMSSCHEIBE	
	1,6	06.2008			24.0121-0106.1	421106	BREMSSCHEIBE	

DAIHATSU

CUORE (07-)	1,0 DVVT (L276)	09.2007		HL	24.3217-1721.3	020489	RADZYLINDER	
MATERIA (06-)	1,3 DVVT	10.2006		HL	24.3217-1721.3	020489	RADZYLINDER	
	1,5 DVVT	10.2006		HL	24.3217-1721.3	020489	RADZYLINDER	
	1,5 DVVT 4WD	10.2006		HL	24.3217-1721.3	020489	RADZYLINDER	
SIRION (05-)	1,0 DVVT	01.2005		HL	24.3217-1721.3	020489	RADZYLINDER	
	1,0 DVVT 4x4	04.2005		HL	24.3217-1721.3	020489	RADZYLINDER	



				Bezeichnung	 z.B. Vorsachnummern / diverse
---	---	---	---	-------------	---

DAIHATSU

SIRION (05-)	1.3 DVVT	01.2005		HL	24.3217-1721.3	020489	RADZYLINDER
--------------	----------	---------	--	----	----------------	--------	-------------

FIAT

500 (07-)	1.4 i 16V	07.2007			24.0122-0197.1	422197	BREMSSCHEIBE
		09.2007			24.0122-0197.1	422197	BREMSSCHEIBE
500C Cabrio (09-)	1.3 D Multijet	09.2009			24.0122-0197.1	422197	BREMSSCHEIBE
	1.4 i	09.2009			24.0122-0197.1	422197	BREMSSCHEIBE
BRAVO (07-)	1.4 i 16V	03.2007			24.0122-0197.1	422197	BREMSSCHEIBE
DOBLO (01-)	1.6 i 16V	10.2005			24.0122-0197.1	422197	BREMSSCHEIBE
FIORINO (08-)	1.3 JTD	02.2008			24.0122-0197.1	422197	BREMSSCHEIBE
	1.4 i	02.2008			24.0122-0197.1	422197	BREMSSCHEIBE
FIORINO QUBO (08-)	1.3 JTD	09.2008			24.0122-0197.1	422197	BREMSSCHEIBE
	1.4 i	09.2008			24.0122-0197.1	422197	BREMSSCHEIBE
IDEA (04-08)	1.2 i 16V	01.2004	02.2008		24.0122-0197.1	422197	BREMSSCHEIBE
	1.3 JTD	01.2004	02.2008		24.0122-0197.1	422197	BREMSSCHEIBE
	1.4 i	11.2005	02.2008		24.0122-0197.1	422197	BREMSSCHEIBE
	1.4 i 16V	01.2004	02.2008		24.0122-0197.1	422197	BREMSSCHEIBE
LINEA (07-)	1.3 JTD	07.2007			24.0122-0197.1	422197	BREMSSCHEIBE
	1.4 i	07.2007			24.0122-0197.1	422197	BREMSSCHEIBE
PANDA (03-)	1.3 JTD 4x4	10.2004			24.0122-0197.1	422197	BREMSSCHEIBE
	1.4 i 16V	11.2006			24.0122-0197.1	422197	BREMSSCHEIBE
PANDA SUV (06-)	1.3 JTD 4x4 Cross	04.2006			24.0122-0197.1	422197	BREMSSCHEIBE



				Bezeichnung	 z.B. Vorsachnummern / diverse
--	--	--	--	--------------------	--------------------------------------

FIAT

PUNTO (00-03)	1.8 i 16V	10.1999	06.2003		24.0122-0197.1	422197	BREMSSCHEIBE	
STILO (01-08)	1.2 i 16V	10.2001	03.2008		24.0122-0197.1	422197	BREMSSCHEIBE	
	1.4 i 16V Lim.	01.2004	03.2008		24.0122-0197.1	422197	BREMSSCHEIBE	
	1.6 i 16V Lim.	10.2001	03.2008		24.0122-0197.1	422197	BREMSSCHEIBE	
ULYSSE (02-)	2.2 D Multijet				24.0132-0126.1	432126	BREMSSCHEIBE	
	3.0 i V6	08.2002			24.0132-0126.1	432126	BREMSSCHEIBE	

FORD

FIESTA IV (96-02)	1.25 i 16V	01.1996	01.2000		24.0112-0141.1	412141	BREMSSCHEIBE	
	1.3 i Lim.	01.1996	01.2000		24.0112-0141.1	412141	BREMSSCHEIBE	
	1.8 D Lim.	01.1996	01.2000		24.0112-0141.1	412141	BREMSSCHEIBE	
GALAXY II (06-)	1.8 TDCi	04.2006			13.0460-7228.2	607228	BELAGSATZ	
	2.0 i 16V	04.2006			13.0460-7228.2	607228	BELAGSATZ	
	2.0 TDCi	04.2006			13.0460-7228.2	607228	BELAGSATZ	
		10.2007			13.0460-7228.2	607228	BELAGSATZ	
	2.2 TDCi	04.2008			13.0460-7228.2	607228	BELAGSATZ	
	2.3 i 16V	07.2007			13.0460-7228.2	607228	BELAGSATZ	
KA I (96-08)	1.0 i	11.1996	01.2000		24.0112-0141.1	412141	BREMSSCHEIBE	
	1.3 i	11.1996	01.2000		24.0112-0141.1	412141	BREMSSCHEIBE	
MONDEO IV (07-)	1.6 Ti VCT	04.2007			13.0460-7228.2	607228	BELAGSATZ	
	1.8 TDCi	04.2007			13.0460-7228.2	607228	BELAGSATZ	
	2.0 Flexifuel	03.2007			13.0460-7228.2	607228	BELAGSATZ	



				Bezeichnung	 z.B. Vorsachnummern / diverse
---	---	---	---	-------------	---

FORD

MONDEO IV (07-)	2.0 i 16V	04.2007			13.0460-7228.2	607228	BELAGSATZ	
	2.0 TDCi	03.2009			13.0460-7228.2	607228	BELAGSATZ	
		04.2007			13.0460-7228.2	607228	BELAGSATZ	
		10.2007			13.0460-7228.2	607228	BELAGSATZ	
	2.2 TDCi	04.2008			13.0460-7228.2	607228	BELAGSATZ	
	2.3 i 16V	07.2007			13.0460-7228.2	607228	BELAGSATZ	
	2.5 i 20V	04.2007			13.0460-7228.2	607228	BELAGSATZ	
S-MAX (06-)	1.8 TDCi	04.2006			13.0460-7228.2	607228	BELAGSATZ	
	2.0 i 16V	04.2006			13.0460-7228.2	607228	BELAGSATZ	
	2.0 TDCi	10.2007			13.0460-7228.2	607228	BELAGSATZ	
		04.2006			13.0460-7228.2	607228	BELAGSATZ	
	2.2 TDCi	04.2008			13.0460-7228.2	607228	BELAGSATZ	
	2,3 i 16V	07.2007			13.0460-7228.2	607228	BELAGSATZ	

LANCIA

DEDRA (94-99)	1.8 GT 16V	03.1996	08.1999		24.0122-0197.1	422197	BREMSSCHEIBE	
	2.0 i.e. 16V	11.1993	08.1999		24.0122-0197.1	422197	BREMSSCHEIBE	
KAPPA (95-01)	2,0 i.e, 16V Turbo	07.1995	10.2001	VR	24.3571-1720.5	240304	FAUSTSATTEL	
		07.1995	10.2001	VL	24.3571-1719.5	240303	FAUSTSATTEL	
	2.0 i.e. 20V Turbo	06.1998	10.2001	VR	24.3571-1720.5	240304	FAUSTSATTEL	
		06.1998	10.2001	VL	24.3571-1719.5	240303	FAUSTSATTEL	
	2.4 JTD	06.1998	10.2001	VR	24.3571-1720.5	240304	FAUSTSATTEL	



					Bezeichnung		z.B. Vorsachnummern / diverse
--	--	--	--	--	-------------	--	----------------------------------

LANCIA

KAPPA (95-01)	2.4 JTD	06.1998	10.2001	VL	24.3571-1719.5	240303	FAUSTSATTEL	
MUSA (04-)	1.3 JTD	10.2004			24.0122-0197.1	422197	BREMSSCHEIBE	
	1.4 i	07.2005			24.0122-0197.1	422197	BREMSSCHEIBE	
	1.4 i 16V	10.2004			24.0122-0197.1	422197	BREMSSCHEIBE	
PHEDRA (02-)	2.2 JTD	03.2008			24.0132-0126.1	432126	BREMSSCHEIBE	
	3.0 i V6	08.2002			24.0132-0126.1	432126	BREMSSCHEIBE	
YPSILON (03-)	1.2 i 16V	06.2003			24.0122-0197.1	422197	BREMSSCHEIBE	
	1.3 JTD	10.2006			24.0122-0197.1	422197	BREMSSCHEIBE	
		07.2007			24.0122-0197.1	422197	BREMSSCHEIBE	
		06.2003			24.0122-0197.1	422197	BREMSSCHEIBE	
	1.4 i 16V	06.2003			24.0122-0197.1	422197	BREMSSCHEIBE	

LAND ROVER

FREELANDER 2 (07-)	2.2 TD4	01.2007			13.0460-7228.2	607228	BELAGSATZ	
	3.2 i6	01.2007			13.0460-7228.2	607228	BELAGSATZ	

MAZDA

121 (96-03)	1.2 i 16V	03.1996	01.2000		24.0112-0141.1	412141	BREMSSCHEIBE	
	1.3 i	03.1996	01.2000		24.0112-0141.1	412141	BREMSSCHEIBE	
	1.8 D	03.1996	01.2000		24.0112-0141.1	412141	BREMSSCHEIBE	

MERCEDES BENZ

C-Klasse (CL203) Sportcoupe (01-08)	C 230	06.2005	05.2008		24.0128-0106.1	428106	BREMSSCHEIBE	
	C 320	09.2002	05.2008		24.0128-0106.1	428106	BREMSSCHEIBE	



				Bezeichnung	 z.B. Vorsachnummern / diverse
---	---	---	---	-------------	---

MERCEDES BENZ

C-Klasse (CLC203) Coupe (08-)	CLC 230	05.2008			24.0128-0106.1	428106	BREMSSCHEIBE	
C-Klasse (S203) Kombi (01-07)	C 230	06.2005	09.2007		24.0128-0106.1	428106	BREMSSCHEIBE	
	C 230 Kompressor	02.2004	09.2007		24.0128-0106.1	428106	BREMSSCHEIBE	
	C 240	03.2001	09.2007		24.0128-0106.1	428106	BREMSSCHEIBE	
	C 240 4-Matic	07.2002	09.2007		24.0128-0106.1	428106	BREMSSCHEIBE	
	C 270 CDI	03.2001	09.2007		24.0128-0106.1	428106	BREMSSCHEIBE	
	C 280	06.2005	09.2007		24.0128-0106.1	428106	BREMSSCHEIBE	
	C 280 4-Matic	06.2005	09.2007		24.0128-0106.1	428106	BREMSSCHEIBE	
	C 32 Kompressor AMG	03.2001	09.2007		24.0128-0106.1	428106	BREMSSCHEIBE	
	C 320	03.2001	09.2007		24.0128-0106.1	428106	BREMSSCHEIBE	
	C 320 4-Matic	07.2002	09.2007		24.0128-0106.1	428106	BREMSSCHEIBE	
C-Klasse (W203) Limousine (00-07)	C 230	06.2005	04.2007		24.0128-0106.1	428106	BREMSSCHEIBE	
	C 240	04.2000	04.2007		24.0128-0106.1	428106	BREMSSCHEIBE	
	C 240 4-Matic	07.2002	04.2007		24.0128-0106.1	428106	BREMSSCHEIBE	
	C 270 CDI	08.2000	04.2007		24.0128-0106.1	428106	BREMSSCHEIBE	
	C 280	06.2005	04.2007		24.0128-0106.1	428106	BREMSSCHEIBE	
	C 280 4-Matic	06.2005	04.2007		24.0128-0106.1	428106	BREMSSCHEIBE	
	C 32 Kompressor AMG	03.2001	04.2007		24.0128-0106.1	428106	BREMSSCHEIBE	
	C 320	04.2000	04.2007		24.0128-0106.1	428106	BREMSSCHEIBE	
	C 320 4-Matic	07.2002	04.2007		24.0128-0106.1	428106	BREMSSCHEIBE	
CLK-Klasse (A208) Cabrio (98-03)	CLK 200 Kompressor	06.1998	06.2003		24.0128-0106.1	428106	BREMSSCHEIBE	
	CLK 230 Kompressor	06.1998	06.2003		24.0128-0106.1	428106	BREMSSCHEIBE	



				Bezeichnung	 z.B. Vorsachnummern / diverse
---	---	---	---	-------------	---

MERCEDES BENZ

CLK-Klasse (A208) Cabrio (98-03)	CLK 320	06.1998	06.2003		24.0128-0106.1	428106	BREMSSCHEIBE	
CLK-Klasse (A209) Cabrio (03-)	CLK 200 Kompressor	05.2003			24.0128-0106.1	428106	BREMSSCHEIBE	
	CLK 240	05.2003			24.0128-0106.1	428106	BREMSSCHEIBE	
	CLK 280	05.2005			24.0128-0106.1	428106	BREMSSCHEIBE	
	CLK 320	05.2003			24.0128-0106.1	428106	BREMSSCHEIBE	
CLK-Klasse (C208) Coupe (97-02)		06.1997	06.2002		24.0128-0106.1	428106	BREMSSCHEIBE	
	CLK 430	03.1998	06.2002		24.0128-0106.1	428106	BREMSSCHEIBE	
CLK-Klasse (C209) Coupe (02-)	CLK 200 Kompressor	10.2006			24.0128-0106.1	428106	BREMSSCHEIBE	
	CLK 240	05.2002			24.0128-0106.1	428106	BREMSSCHEIBE	
	CLK 270 CDI	10.2002			24.0128-0106.1	428106	BREMSSCHEIBE	
	CLK 280	05.2005			24.0128-0106.1	428106	BREMSSCHEIBE	
	CLK 320	05.2002			24.0128-0106.1	428106	BREMSSCHEIBE	
CLS-Klasse (C219) Coupe (04-)	CLS 280	10.2007			24.0132-0144.1	432144	BREMSSCHEIBE	
	CLS 350	08.2004			24.0132-0144.1	432144	BREMSSCHEIBE	
	CLS 350 CDI	04.2009			24.0132-0144.1	432144	BREMSSCHEIBE	
	CLS 350 CGI	04.2006			24.0132-0144.1	432144	BREMSSCHEIBE	
	CLS 500	08.2004			24.0132-0144.1	432144	BREMSSCHEIBE	
E-Klasse (S210) Kombi (96-03)	E 200 Kompressor	09.1997	04.2003		24.0128-0106.1	428106	BREMSSCHEIBE	
	E 220 CDI	07.1998	04.2003		24.0128-0106.1	428106	BREMSSCHEIBE	
	E 250 D	05.1996	04.2003		24.0128-0106.1	428106	BREMSSCHEIBE	
	E 270 CDI	07.1999	04.2003		24.0128-0106.1	428106	BREMSSCHEIBE	
	E 280	10.1996	04.2003		24.0128-0106.1	428106	BREMSSCHEIBE	



					Bezeichnung		z.B. Vorsachnummern / diverse
--	--	--	--	--	-------------	--	----------------------------------

MERCEDES BENZ

E-Klasse (S210) Kombi (96-03)	E 280 4-Matic	10.1996	04.2003		24.0128-0106.1	428106	BREMSSCHEIBE	
	E 290 TD	05.1996	04.2003		24.0128-0106.1	428106	BREMSSCHEIBE	
	E 300 TD	10.1996	04.2003		24.0128-0106.1	428106	BREMSSCHEIBE	
	E 320	10.1996	04.2003		24.0128-0106.1	428106	BREMSSCHEIBE	
	E 320 4-Matic	06.1997	04.2003		24.0128-0106.1	428106	BREMSSCHEIBE	
	E 320 CDI	07.1999	04.2003		24.0128-0106.1	428106	BREMSSCHEIBE	
E-Klasse (S211) Kombi (03-09)	E 500	10.2003	10.2009		24.0132-0144.1	432144	BREMSSCHEIBE	
E-Klasse (W210) Limousine (95-02)	E 200 Kompressor	09.1997	04.2002		24.0128-0106.1	428106	BREMSSCHEIBE	
	E 270 CDI	07.1999	04.2002		24.0128-0106.1	428106	BREMSSCHEIBE	
	E 280	01.1996	04.2002		24.0128-0106.1	428106	BREMSSCHEIBE	
	E 280 4-Matic	10.1996	04.2002		24.0128-0106.1	428106	BREMSSCHEIBE	
	E 300 TD	10.1996	04.2002		24.0128-0106.1	428106	BREMSSCHEIBE	
	E 320	06.1995	04.2002		24.0128-0106.1	428106	BREMSSCHEIBE	
	E 320 4-Matic	06.1997	04.2002		24.0128-0106.1	428106	BREMSSCHEIBE	
	E 320 CDI	07.1999	04.2002		24.0128-0106.1	428106	BREMSSCHEIBE	
E-Klasse (W211) Limousine (02-09)	E 400 CDI	03.2003	03.2009		24.0132-0144.1	432144	BREMSSCHEIBE	
	E 500	03.2002	03.2009		24.0132-0144.1	432144	BREMSSCHEIBE	
GLK-Klasse (X204) (08-)	GLK 220 CDI	04.2009			24.0132-0144.1	432144	BREMSSCHEIBE	
	GLK 220 CDI 4-matic	04.2009			24.0132-0144.1	432144	BREMSSCHEIBE	
	GLK 250 CDI 4-Matic	09.2008			24.0132-0144.1	432144	BREMSSCHEIBE	
	GLK 280 4-Matic	09.2008			24.0132-0144.1	432144	BREMSSCHEIBE	
	GLK 300 4-matic	04.2009			24.0132-0144.1	432144	BREMSSCHEIBE	



				Bezeichnung	 z.B. Vorsachnummern / diverse
--	--	--	--	-------------	--------------------------------------

MERCEDES BENZ

GLK-Klasse (X204) (08-)	GLK 320 CDI 4-Matic	09.2008			24.0132-0144.1	432144	BREMSSCHEIBE	
	GLK 350	09.2008			24.0132-0144.1	432144	BREMSSCHEIBE	
	GLK 350 4-Matic	09.2008			24.0132-0144.1	432144	BREMSSCHEIBE	
	GLK 350 CDI 4-matic	04.2009			24.0132-0144.1	432144	BREMSSCHEIBE	
GL-Klasse (X164) (06-)	GL 320 CDI	03.2006			24.0122-0226.1	422226	BREMSSCHEIBE	
	GL 350 4matic BT	05.2009			24.0122-0226.1	422226	BREMSSCHEIBE	
	GL 350 CDI 4matic	05.2009			24.0122-0226.1	422226	BREMSSCHEIBE	
	GL 420 CDI 4matic	03.2006			24.0122-0226.1	422226	BREMSSCHEIBE	
	GL 450 4matic	03.2006			24.0122-0226.1	422226	BREMSSCHEIBE	
	GL 450 CDI 4matic	05.2009			24.0122-0226.1	422226	BREMSSCHEIBE	
	GL 500 4matic	03.2006			24.0122-0226.1	422226	BREMSSCHEIBE	
M-Klasse (W164) (05-)	ML 300	05.2009			24.0122-0226.1	422226	BREMSSCHEIBE	
	ML 300 CDI 4-matic	07.2009			24.0122-0226.1	422226	BREMSSCHEIBE	
	ML 350 Bluetec 4matic	05.2009			24.0122-0226.1	422226	BREMSSCHEIBE	
	ML 350 CDI 4-matic	07.2009			24.0122-0226.1	422226	BREMSSCHEIBE	
	ML 420 CDI	04.2006			24.0122-0226.1	422226	BREMSSCHEIBE	
	ML 450 CDI 4-matic	09.2009			24.0122-0226.1	422226	BREMSSCHEIBE	
	ML 450 Hybrid 4matic	08.2009			24.0122-0226.1	422226	BREMSSCHEIBE	
	ML 500	07.2005			24.0122-0226.1	422226	BREMSSCHEIBE	
	ML 63 AMG	09.2005			24.0122-0226.1	422226	BREMSSCHEIBE	
R-Klasse (R251) (06-)	R 280	01.2007			24.0122-0226.1	422226	BREMSSCHEIBE	
	R 280 CDI 4matic	11.2005			24.0122-0226.1	422226	BREMSSCHEIBE	



				Bezeichnung	 z.B. Vorsachnummern / diverse
--	--	--	--	--------------------	--------------------------------------

MERCEDES BENZ

R-Klasse (R251) (06-)	R 300	01.2007			24.0122-0226.1	422226	BREMSSCHEIBE	
	R 300 CDI 4-matic	07.2009			24.0122-0226.1	422226	BREMSSCHEIBE	
	R 300 L	05.2009			24.0122-0226.1	422226	BREMSSCHEIBE	
	R 320 CDI 4matic	11.2005			24.0122-0226.1	422226	BREMSSCHEIBE	
	R 350	11.2005			24.0122-0226.1	422226	BREMSSCHEIBE	
	R 350 4matic BT	05.2009			24.0122-0226.1	422226	BREMSSCHEIBE	
	R 350 CDI 4matic	05.2009			24.0122-0226.1	422226	BREMSSCHEIBE	
	R 500	11.2005			24.0122-0226.1	422226	BREMSSCHEIBE	
	R 63 AMG	11.2005			24.0122-0226.1	422226	BREMSSCHEIBE	
SLK-Klasse (R170) (96-04)	SLK 32 AMG	03.2001	03.2004		24.0128-0106.1	428106	BREMSSCHEIBE	
	SLK 320	04.2000	03.2004		24.0128-0106.1	428106	BREMSSCHEIBE	
SLK-Klasse (R171) (04-)	SLK 280	04.2005			24.0128-0106.1	428106	BREMSSCHEIBE	

MITSUBISHI

CARISMA (95-06)	1,6 i (DA1A)	06.1999	06.2006	HL	24.3384-1743.5	240319	FAUSTSATTEL	
		06.1999	06.2006	HR	24.3384-1744.5	240320	FAUSTSATTEL	
	1,6 i 16V (DA1A)	06.1999	10.2005	HL	24.3384-1743.5	240319	FAUSTSATTEL	
		06.1999	10.2005	HR	24.3384-1744.5	240320	FAUSTSATTEL	
	1,8 i (DA2A)	11.1997	10.2005	HL	24.3384-1743.5	240319	FAUSTSATTEL	
		11.1997	10.2005	HR	24.3384-1744.5	240320	FAUSTSATTEL	
	1,8 i 16V (DA2A)	11.1997	10.2005	HL	24.3384-1743.5	240319	FAUSTSATTEL	
		11.1997	10.2005	HR	24.3384-1744.5	240320	FAUSTSATTEL	



Bezeichnung

z.B. Vorsachnummern /
diverse







MITSUBISHI

CARISMA (95-06)	1.8 i 16V GDI (DA2A)	06.1999	10.2005	HR	24.3384-1744.5	240320	FAUSTSATTEL	
		10.2000	10.2005	HR	24.3384-1744.5	240320	FAUSTSATTEL	
		06.1999	10.2005	HL	24.3384-1743.5	240319	FAUSTSATTEL	
		10.2000	10.2005	HL	24.3384-1743.5	240319	FAUSTSATTEL	
	1.9 DI-D (DA5A)	09.2000	06.2006	HL	24.3384-1743.5	240319	FAUSTSATTEL	
		09.2000	06.2006	HR	24.3384-1744.5	240320	FAUSTSATTEL	
SPACE STAR (98-06)	1.3 i (DG1A)	08.2000	03.2006	HR	24.3384-1744.5	240320	FAUSTSATTEL	
		08.2000	03.2006	HL	24.3384-1743.5	240319	FAUSTSATTEL	
	1.6 i 16V (DG3A)	09.2001	03.2006	HR	24.3384-1744.5	240320	FAUSTSATTEL	
		09.2001	03.2006	HL	24.3384-1743.5	240319	FAUSTSATTEL	
	1.8 GDI (DG5A)	08.2000	03.2006	HR	24.3384-1744.5	240320	FAUSTSATTEL	
		10.2002	03.2006	HR	24.3384-1744.5	240320	FAUSTSATTEL	
		08.2000	03.2006	HL	24.3384-1743.5	240319	FAUSTSATTEL	
		10.2002	03.2006	HL	24.3384-1743.5	240319	FAUSTSATTEL	
	1.9 DI-D (DG4A)	10.2002	03.2006	HR	24.3384-1744.5	240320	FAUSTSATTEL	
		02.2001	03.2006	HR	24.3384-1744.5	240320	FAUSTSATTEL	
		10.2002	03.2006	HL	24.3384-1743.5	240319	FAUSTSATTEL	
		02.2001	03.2006	HL	24.3384-1743.5	240319	FAUSTSATTEL	

NISSAN

KUBISTAR (X76) Kombi (03-)	1,2	08.2003	08.2005		24.0121-0106.1	421106	BREMSSCHEIBE	
		08.2003			24.0121-0106.1	421106	BREMSSCHEIBE	



	 			Bezeichnung	 z.B. Vorsachnummern / diverse
---	---	---	---	-------------	---

NISSAN

KUBISTAR (X76) Kombi (03-)	1,5 dCi	08.2003	08.2005		24.0121-0106.1	421106	BREMSSCHEIBE	
		09.2005			24.0121-0106.1	421106	BREMSSCHEIBE	
	1,6 i 16V	08.2003			24.0121-0106.1	421106	BREMSSCHEIBE	
QASHQAI (J10E) (07-)	1,5 dCi	02.2007			03.0137-3012.2	653012	TBB.-SATZ	
	1,6	02.2007			03.0137-3012.2	653012	TBB.-SATZ	
	2	02.2007			03.0137-3012.2	653012	TBB.-SATZ	
	2,0 Allrad	02.2007			03.0137-3012.2	653012	TBB.-SATZ	
	2,0 dCi	02.2007			03.0137-3012.2	653012	TBB.-SATZ	
	2,0 dCi Allrad	02.2007			03.0137-3012.2	653012	TBB.-SATZ	
X-TRAIL (T31) (07-)	2	06.2007			03.0137-3012.2	653012	TBB.-SATZ	
	2,0 4WD	03.2007			03.0137-3012.2	653012	TBB.-SATZ	
	2,0 dCi	06.2007			03.0137-3012.2	653012	TBB.-SATZ	
	2,5	06.2007			03.0137-3012.2	653012	TBB.-SATZ	

PEUGEOT

1007 (05-)	1,4	04.2005			03.0520-8520.3	698520	ATE TOPKIT	
		04.2005			03.0520-7620.3	697620	ATE TOPKIT	
	1,4 16V	10.2005			03.0520-8520.3	698520	ATE TOPKIT	
		10.2005			03.0520-7620.3	697620	ATE TOPKIT	
	1,4 HDi	04.2005			03.0520-8520.3	698520	ATE TOPKIT	
		04.2005			03.0520-7620.3	697620	ATE TOPKIT	
107 (05-)	1	06.2005			03.0520-4117.3	694117	ATE TOPKIT	



					Bezeichnung		z.B. Vorsachnummern / diverse
--	--	--	--	--	-------------	--	----------------------------------

PEUGEOT

107 (05-)	1,4 HDi	06.2005			03.0520-4117.3	694117	ATE TOPKIT	
306 Cabriolet (94-03)	1,6	04.1996	10.2000		03.0520-2620.3	692620	ATE TOPKIT	
		10.2000	07.2003		03.0520-2620.3	692620	ATE TOPKIT	
	1,8	03.1994	10.2000		03.0520-2620.3	692620	ATE TOPKIT	
	1,8 16V	07.2000	04.2002		03.0520-2620.3	692620	ATE TOPKIT	
306 Limousine (3/5-t?rig) (93-01)	1,1	03.1994	04.1997		03.0520-2620.3	692620	ATE TOPKIT	
	1,4	03.1993	04.1997		03.0520-2620.3	692620	ATE TOPKIT	
		05.1997	05.2001		03.0520-2620.3	692620	ATE TOPKIT	
	1,6	03.1993	10.2000		03.0520-2620.3	692620	ATE TOPKIT	
		10.2000	05.2001		03.0520-2620.3	692620	ATE TOPKIT	
	1,8	03.1993	05.2001		03.0520-2620.3	692620	ATE TOPKIT	
	1,8 D	03.1993	04.1997		03.0520-2620.3	692620	ATE TOPKIT	
		05.1997	05.2001		03.0520-2620.3	692620	ATE TOPKIT	
	1,9 D	05.1997	05.2001		03.0520-2620.3	692620	ATE TOPKIT	
		05.1993	04.1997		03.0520-2620.3	692620	ATE TOPKIT	
	1,9 TD	10.1993	05.2001		03.0520-2620.3	692620	ATE TOPKIT	
306 Limousine (4-t?rig) (94-01)	1,4	10.1994	05.2001		03.0520-2620.3	692620	ATE TOPKIT	
	1,6	10.2000	05.2001		03.0520-2620.3	692620	ATE TOPKIT	
		10.1994	10.2000		03.0520-2620.3	692620	ATE TOPKIT	
	1,8	04.1994	05.2001		03.0520-2620.3	692620	ATE TOPKIT	
	1,9 D	10.1994	05.2001		03.0520-2620.3	692620	ATE TOPKIT	
	1,9 TD	10.1994	08.1995		03.0520-2620.3	692620	ATE TOPKIT	



				Bezeichnung		z.B. Vorsachnummern / diverse
--	--	--	--	-------------	--	----------------------------------

PEUGEOT

807 (02-)	3.0 V6	06.2002			24.0132-0126.1	432126	BREMSSCHEIBE	
BIPPER (08-)	1.4 HDi	02.2008			24.0122-0197.1	422197	BREMSSCHEIBE	
	1.4 i	02.2008			24.0122-0197.1	422197	BREMSSCHEIBE	

RENAULT

CLIO I Kasten (S 57_) (91-98)	1.1	05.1992	09.1998	VA	24.0112-0116.1	412116	BREMSSCHEIBE		
	1.2	01.1991	09.1998	VA	24.0112-0116.1	412116	BREMSSCHEIBE		
	1.9 D	01.1991	01.1994	VA	24.0112-0116.1	412116	BREMSSCHEIBE		
CLIO I Limousine (B/C 57_) (90-98)	1.1	05.1992	09.1998	VA	24.0112-0116.1	412116	BREMSSCHEIBE		
	1.2 (5/357F/J/L/R)	10.1994	09.1998	VA	24.0112-0116.1	412116	BREMSSCHEIBE		
	1.2 (5/357K,5/357Y)	01.1996	09.1998	VA	24.0112-0116.1	412116	BREMSSCHEIBE		
	1.2 (B/C 577)	01.1996	12.1996	VA	24.0112-0116.1	412116	BREMSSCHEIBE		
	1.2 (B/C 57A/S)	05.1990	09.1998	VA	24.0112-0116.1	412116	BREMSSCHEIBE		
	1.2 (B/C 57R)	01.1991	01.1996	VA	24.0112-0116.1	412116	BREMSSCHEIBE		
	1.4	01.1991	03.1996	VA	24.0112-0116.1	412116	BREMSSCHEIBE		
			01.1991	09.1998	VA	24.0112-0116.1	412116	BREMSSCHEIBE	
	1.4 (B/C 57J)	01.1991	09.1998	VA	24.0112-0116.1	412116	BREMSSCHEIBE		
			01.1991	03.1996	VA	24.0112-0116.1	412116	BREMSSCHEIBE	
	1.4 (B/C 57T/Y)	01.1991	03.1996	VA	24.0112-0116.1	412116	BREMSSCHEIBE		
		01.1991	09.1998	VA	24.0112-0116.1	412116	BREMSSCHEIBE		
	1.8 16V	08.1991	06.1994		24.0121-0106.1	421106	BREMSSCHEIBE		
	1.9 D	01.1991	01.1994	VA	24.0112-0116.1	412116	BREMSSCHEIBE		



Bezeichnung

z.B. Vorsachnummern /
diverse

RENAULT

CLIO I Limousine (B/C 57_) (90-98)	Electric	05.1996	02.1998	VA	24.0112-0116.1	412116	BREMSSCHEIBE	
	Williams (B/C 57M)	01.1994	09.1998		24.0121-0106.1	421106	BREMSSCHEIBE	
CLIO II Kasten (SB_) (98-05)	1.2	03.1999	10.2003	VA	24.0112-0116.1	412116	BREMSSCHEIBE	
		09.1998	06.2005	VA	24.0112-0116.1	412116	BREMSSCHEIBE	
	1.5 dCi	06.2001	06.2005		24.0121-0106.1	421106	BREMSSCHEIBE	
		11.2003	09.2005		24.0121-0106.1	421106	BREMSSCHEIBE	
		06.2001	10.2004		24.0121-0106.1	421106	BREMSSCHEIBE	
	1.9 dTi	02.2000	06.2005		24.0121-0106.1	421106	BREMSSCHEIBE	
CLIO II Limousine (BB_/CB_) (98-05)	1	06.1994	02.1998		24.0121-0106.1	421106	BREMSSCHEIBE	
		06.1994	02.1998	VA	24.0112-0116.1	412116	BREMSSCHEIBE	
	1.2	06.2001	06.2005		24.0121-0106.1	421106	BREMSSCHEIBE	
		09.1998	05.2001	VA	24.0112-0116.1	412116	BREMSSCHEIBE	
		03.1999	05.2001	VA	24.0112-0116.1	412116	BREMSSCHEIBE	
	1.2 16V	06.2001	06.2005		24.0121-0106.1	421106	BREMSSCHEIBE	
	1.4 (BB/CB0C)	09.1998	06.2005	VA	24.0112-0116.1	412116	BREMSSCHEIBE	
	1.4 (BB/CB0S)	09.1998	06.2005	VA	24.0112-0116.1	412116	BREMSSCHEIBE	
		09.1998	06.2005		24.0121-0106.1	421106	BREMSSCHEIBE	
	1.4 16V	08.2000	06.2005		24.0121-0106.1	421106	BREMSSCHEIBE	
		10.1999	07.2000		24.0121-0106.1	421106	BREMSSCHEIBE	
	1.5 D	08.2004	06.2005		24.0121-0106.1	421106	BREMSSCHEIBE	
	1.5 dCi	06.2001	10.2003		24.0121-0106.1	421106	BREMSSCHEIBE	
		01.2004	06.2005		24.0121-0106.1	421106	BREMSSCHEIBE	



				Bezeichnung	 z.B. Vorsachnummern / diverse
---	---	---	---	-------------	---

RENAULT

CLIO II Limousine (BB_/CB_) (98-05)	1,5 dCi	06.2001	06.2005		24.0121-0106.1	421106	BREMSSCHEIBE	
	1,6	09.1998	06.2005		24.0121-0106.1	421106	BREMSSCHEIBE	
	1,6 16V	09.1998	06.2005		24.0121-0106.1	421106	BREMSSCHEIBE	
	1,9 D	09.1998	06.2005		24.0121-0106.1	421106	BREMSSCHEIBE	
		09.1998	06.2005	VA	24.0112-0116.1	412116	BREMSSCHEIBE	
	1,9 dTi	02.2000	06.2005		24.0121-0106.1	421106	BREMSSCHEIBE	
EXPRESS/RAPID (F40_) (85-98)	1,0 (F400)	01.1986	05.1992	VA	24.0112-0116.1	412116	BREMSSCHEIBE	
	1,1 (F401)	01.1986	04.1995	VA	24.0112-0116.1	412116	BREMSSCHEIBE	
		06.1988	04.1995	VA	24.0112-0116.1	412116	BREMSSCHEIBE	
	1,1 (F40H)	06.1988	06.1990	VA	24.0112-0116.1	412116	BREMSSCHEIBE	
	1,1 (F40T)	09.1991	03.1998	VA	24.0112-0116.1	412116	BREMSSCHEIBE	
	1,2 (F406)	10.1992	03.1998	VA	24.0112-0116.1	412116	BREMSSCHEIBE	
	1,2 (F40F)	06.1990	03.1998	VA	24.0112-0116.1	412116	BREMSSCHEIBE	
	1,4 (F402)	01.1986	06.1990	VA	24.0112-0116.1	412116	BREMSSCHEIBE	
	1,4 (F40A)	06.1990	03.1998	VA	24.0112-0116.1	412116	BREMSSCHEIBE	
	1,4 (F40M)	06.1987	06.1990	VA	24.0112-0116.1	412116	BREMSSCHEIBE	
	1,4 (F40Y)	09.1991	03.1998	VA	24.0112-0116.1	412116	BREMSSCHEIBE	
	1,4 i (F407)	01.1986	03.1998	VA	24.0112-0116.1	412116	BREMSSCHEIBE	
	1,4 i (F40D)	09.1994	03.1998	VA	24.0112-0116.1	412116	BREMSSCHEIBE	
	1,4 i (F40U)	09.1991	03.1998	VA	24.0112-0116.1	412116	BREMSSCHEIBE	
	1,4 i (F40V)	09.1991	03.1998	VA	24.0112-0116.1	412116	BREMSSCHEIBE	
	1,6 (F404)	01.1986	08.1998	VA	24.0112-0116.1	412116	BREMSSCHEIBE	




Bezeichnung

z.B. Vorsachnummern /
diverse

RENAULT

EXPRESS/RAPID (F40_) (85-98)	1,6 (F404)	07.1986	08.1998	VA	24.0112-0116.1	412116	BREMSSCHEIBE	
	1,9 (F40E)	09.1992	03.1998	VA	24.0112-0116.1	412116	BREMSSCHEIBE	
	1,9 (F40N)	06.1990	03.1998	VA	24.0112-0116.1	412116	BREMSSCHEIBE	
	1,9 (F40P)	09.1991	03.1998	VA	24.0112-0116.1	412116	BREMSSCHEIBE	
	1,9 (F40R)	09.1994	03.1998	VA	24.0112-0116.1	412116	BREMSSCHEIBE	
	1,9 D (G40B)	09.1995	03.1998	VA	24.0112-0116.1	412116	BREMSSCHEIBE	
	1,9 D (G40C)	09.1995	03.1998	VA	24.0112-0116.1	412116	BREMSSCHEIBE	
KANGOO (KC_) (98-07)	1,2	03.1998	12.2007		24.0121-0106.1	421106	BREMSSCHEIBE	
	1,2 16V	06.2001	12.2007		24.0121-0106.1	421106	BREMSSCHEIBE	
	1,4	03.1998	12.2007		24.0121-0106.1	421106	BREMSSCHEIBE	
	1,5 dCi	06.2005	12.2007		24.0121-0106.1	421106	BREMSSCHEIBE	
		07.2003	12.2007		24.0121-0106.1	421106	BREMSSCHEIBE	
	1,5 dCi (KC07)	12.2001	12.2007		24.0121-0106.1	421106	BREMSSCHEIBE	
	1,5 dCi (KC08/09)	07.2002	12.2007		24.0121-0106.1	421106	BREMSSCHEIBE	
	1,6 16V 2WD	06.2001	12.2007		24.0121-0106.1	421106	BREMSSCHEIBE	
	1,9 D	03.1998	12.2007		24.0121-0106.1	421106	BREMSSCHEIBE	
	1,9 D (KC0D)	03.1998	12.2007		24.0121-0106.1	421106	BREMSSCHEIBE	
	1,9 dTi (KC0U)	02.2000	12.2007		24.0121-0106.1	421106	BREMSSCHEIBE	
	1,9 RXED	09.1999	06.2001		24.0121-0106.1	421106	BREMSSCHEIBE	
KANGOO Express/Rapid (FC_) (98-07)	1	07.2003			24.0121-0106.1	421106	BREMSSCHEIBE	
	1,2	03.1998			24.0121-0106.1	421106	BREMSSCHEIBE	
		07.1998	07.2001		24.0121-0106.1	421106	BREMSSCHEIBE	



	 			Bezeichnung	 z.B. Vorsachnummern / diverse
---	---	---	---	-------------	---

RENAULT

KANGOO Express/Rapid (FC_) (98-07)	1,2 16V	10.2001			24.0121-0106.1	421106	BREMSSCHEIBE	
	1,4	03.1998			24.0121-0106.1	421106	BREMSSCHEIBE	
	1,5 dCi	06.2005			24.0121-0106.1	421106	BREMSSCHEIBE	
		12.2002			24.0121-0106.1	421106	BREMSSCHEIBE	
	1,5 dCi (FC07)	12.2001			24.0121-0106.1	421106	BREMSSCHEIBE	
	1,5 dCi (FC08/09)	04.2003			24.0121-0106.1	421106	BREMSSCHEIBE	
	1,6 16V 2WD	10.2001			24.0121-0106.1	421106	BREMSSCHEIBE	
	1,9 D	09.1999	06.2003		24.0121-0106.1	421106	BREMSSCHEIBE	
		03.1998			24.0121-0106.1	421106	BREMSSCHEIBE	
	1,9 D (FC0D)	03.1998			24.0121-0106.1	421106	BREMSSCHEIBE	
	1,9 dCi 4x4 (FC0V)	10.2001			24.0121-0106.1	421106	BREMSSCHEIBE	
	1,9 dTi (FC0U)	02.2000			24.0121-0106.1	421106	BREMSSCHEIBE	
KOLEOS (08-)	2,0 dCi	09.2008			03.0137-3012.2	653012	TBB.-SATZ	
	2,0 dCi 4x4	09.2008			03.0137-3012.2	653012	TBB.-SATZ	
	2,5 16V	09.2008			03.0137-3012.2	653012	TBB.-SATZ	
	2,5 4X4	09.2008			03.0137-3012.2	653012	TBB.-SATZ	
LOGAN (04-)	1,4	09.2004		VA	24.0112-0116.1	412116	BREMSSCHEIBE	
	1,5 dCi	07.2008			24.0121-0106.1	421106	BREMSSCHEIBE	
		04.2007			24.0121-0106.1	421106	BREMSSCHEIBE	
	1,6	09.2004		VA	24.0112-0116.1	412116	BREMSSCHEIBE	
		04.2007			24.0121-0106.1	421106	BREMSSCHEIBE	
LOGAN Kombi (04-)	1,4	10.2007		VA	24.0112-0116.1	412116	BREMSSCHEIBE	



				Bezeichnung	 z.B. Vorsachnummern / diverse
--	--	--	--	-------------	--------------------------------------

RENAULT

LOGAN Kombi (04-)	1,5 dCi	09.2007			24.0121-0106.1	421106	BREMSSCHEIBE	
		04.2007			24.0121-0106.1	421106	BREMSSCHEIBE	
	1,6	04.2007			24.0121-0106.1	421106	BREMSSCHEIBE	
		04.2007		VA	24.0112-0116.1	412116	BREMSSCHEIBE	
MEGANE I Cabrio (EA_) (96-03)	1,4 16V (D)	10.2000	10.2003		24.0121-0106.1	421106	BREMSSCHEIBE	
	1,4 16V (W)	06.1998	10.2003		24.0121-0106.1	421106	BREMSSCHEIBE	
	1,6 e	11.1997	10.2003		24.0121-0106.1	421106	BREMSSCHEIBE	
	2,0 i	12.1996	10.2003		24.0121-0106.1	421106	BREMSSCHEIBE	
MEGANE I Classic (LA_) (96-02)	1,4 16V (OD)	03.1999	12.2002		24.0121-0106.1	421106	BREMSSCHEIBE	
	1,4 16V (OW)	06.1998	12.2002		24.0121-0106.1	421106	BREMSSCHEIBE	
	1,4 e (OE)	10.1998	12.2002		24.0121-0106.1	421106	BREMSSCHEIBE	
		09.1996	10.1997	VA	24.0112-0116.1	412116	BREMSSCHEIBE	
	1,4 e (OV)	04.1998	12.2002		24.0121-0106.1	421106	BREMSSCHEIBE	
	1,6 16V (1C)	09.1999	12.2002		24.0121-0106.1	421106	BREMSSCHEIBE	
	1,6 e	11.1997	03.1999		24.0121-0106.1	421106	BREMSSCHEIBE	
	1,6 i	09.1996	10.1997	VA	24.0112-0116.1	412116	BREMSSCHEIBE	
		10.1998	03.1999		24.0121-0106.1	421106	BREMSSCHEIBE	
	1,9 D (OA)	10.1998	12.2002		24.0121-0106.1	421106	BREMSSCHEIBE	
		09.1996	10.1997	VA	24.0112-0116.1	412116	BREMSSCHEIBE	
	1,9 D (OR)	09.1998	12.2002		24.0121-0106.1	421106	BREMSSCHEIBE	
	1,9 D (OU)	09.1996	10.1997	VA	24.0112-0116.1	412116	BREMSSCHEIBE	
	1,9 dT	09.1996	12.2002		24.0121-0106.1	421106	BREMSSCHEIBE	




				Bezeichnung	 z.B. Vorsachnummern / diverse
---	---	---	---	--------------------	---

RENAULT

MEGANE I Classic (LA_) (96-02)	1,9 dTi (O8)	03.1997	02.2001		24.0121-0106.1	421106	BREMSSCHEIBE	
	1,9 dTi (ON)	03.1997	02.1999		24.0121-0106.1	421106	BREMSSCHEIBE	
	1,9 TDI	09.1996	12.2002		24.0121-0106.1	421106	BREMSSCHEIBE	
	2,0 i (O7)	09.1996	12.2002		24.0121-0106.1	421106	BREMSSCHEIBE	
	2,0 i (OG)	09.1996	02.1999		24.0121-0106.1	421106	BREMSSCHEIBE	
MEGANE I Coach (DA_) (95-03)	1,4 16V (OD)	10.2000	02.2003		24.0121-0106.1	421106	BREMSSCHEIBE	
	1,4 16V (OW)	06.1998	02.2003		24.0121-0106.1	421106	BREMSSCHEIBE	
	1,6 e	11.1997	02.2003		24.0121-0106.1	421106	BREMSSCHEIBE	
	1,9 dTi	05.1997	02.1999		24.0121-0106.1	421106	BREMSSCHEIBE	
	2,0 i	09.1995	02.2003		24.0121-0106.1	421106	BREMSSCHEIBE	
MEGANE I Grandtour (KA_) (98-03)	1,4 16V	09.1998	12.2003		24.0121-0106.1	421106	BREMSSCHEIBE	
	1,4 e	09.1998	12.2003		24.0121-0106.1	421106	BREMSSCHEIBE	
	1,6 e	09.1998	12.2003		24.0121-0106.1	421106	BREMSSCHEIBE	
	1,9 D	03.1999	12.2003		24.0121-0106.1	421106	BREMSSCHEIBE	
	MEGANE I Limousine 3/5-t?rig (BA/SA_) (96-02)	1,4 16V (D)	03.1999	12.2002		24.0121-0106.1	421106	BREMSSCHEIBE
	1,4 16V (W)	06.1998	12.2002		24.0121-0106.1	421106	BREMSSCHEIBE	
	1,4 e (E)	01.1996	10.1997	VA	24.0112-0116.1	412116	BREMSSCHEIBE	
		10.1998	12.2002		24.0121-0106.1	421106	BREMSSCHEIBE	
	1,4 e (V)	06.1998	12.2002		24.0121-0106.1	421106	BREMSSCHEIBE	
	1,4 Eco (T)	01.1996	10.1997	VA	24.0112-0116.1	412116	BREMSSCHEIBE	
	1,6 e	10.1998	03.1999		24.0121-0106.1	421106	BREMSSCHEIBE	
	1,6 i	10.1998	03.1999		24.0121-0106.1	421106	BREMSSCHEIBE	



	 			Bezeichnung	 z.B. Vorsachnummern / diverse
---	---	---	---	-------------	---

RENAULT

MEGANE I Limousine 3/5-t?rig (BA/SA_) (96-02)	1,6 i	01.1996	10.1997	VA	24.0112-0116.1	412116	BREMSSCHEIBE	
	1,9 D (9)	01.1996	12.2002		24.0121-0106.1	421106	BREMSSCHEIBE	
	1,9 D (A)	10.1998	12.2002		24.0121-0106.1	421106	BREMSSCHEIBE	
	1,9 D (A/U)	01.1996	10.1997	VA	24.0112-0116.1	412116	BREMSSCHEIBE	
	1,9 D (R)	06.1998	12.2002		24.0121-0106.1	421106	BREMSSCHEIBE	
	1,9 dT	01.1996	12.2002		24.0121-0106.1	421106	BREMSSCHEIBE	
	1,9 dTi (8)	03.1997	02.2001		24.0121-0106.1	421106	BREMSSCHEIBE	
	1,9 dTi (BAON/SAON)	03.1997	02.1999		24.0121-0106.1	421106	BREMSSCHEIBE	
	1,9 TDI	09.1996	12.2002		24.0121-0106.1	421106	BREMSSCHEIBE	
	2,0 i	01.1996	12.2002		24.0121-0106.1	421106	BREMSSCHEIBE	
MEGANE SCENIC (JA_) (96-99)	1,4 i	11.1996	09.1998		24.0121-0106.1	421106	BREMSSCHEIBE	
	1,6 e	11.1996	09.1998		24.0121-0106.1	421106	BREMSSCHEIBE	
	1,6 i	11.1996	09.1998		24.0121-0106.1	421106	BREMSSCHEIBE	
R11 (83-89)	1,1 (-/-/S 371)	01.1984	10.1986	VA	24.0112-0116.1	412116	BREMSSCHEIBE	
	1,1 (B/C/- 371)	01.1983	06.1987	VA	24.0112-0116.1	412116	BREMSSCHEIBE	
	1,2 (B/C/S 37S)	01.1986	11.1989	VA	24.0112-0116.1	412116	BREMSSCHEIBE	
	1,4 (-/-/S 373)	01.1985	10.1986	VA	24.0112-0116.1	412116	BREMSSCHEIBE	
	1,4 (B/C/- 372)	01.1983	12.1986	VA	24.0112-0116.1	412116	BREMSSCHEIBE	
	1,4 (B/C/- 373)	01.1983	11.1989	VA	24.0112-0116.1	412116	BREMSSCHEIBE	
	1,4 (B/C/- 37C)	10.1986	11.1989	VA	24.0112-0116.1	412116	BREMSSCHEIBE	
	1,4 (B/C/- 37R)	06.1987	11.1989	VA	24.0112-0116.1	412116	BREMSSCHEIBE	
	1,4 i (B/C/- 37A)	06.1987	11.1989	VA	24.0112-0116.1	412116	BREMSSCHEIBE	



				Bezeichnung	 z.B. Vorsachnummern / diverse
---	---	---	---	-------------	---

RENAULT

R11 (83-89)	1,6 D (B/C/S 374)	01.1984	11.1989	VA	24.0112-0116.1	412116	BREMSSCHEIBE	
	1,7 (B/C/- 376)	01.1984	06.1987	VA	24.0112-0116.1	412116	BREMSSCHEIBE	
	1,7 (B/C/- 37L)	10.1986	11.1989	VA	24.0112-0116.1	412116	BREMSSCHEIBE	
	1,7 i (B/C/- 37F)	01.1985	11.1989	VA	24.0112-0116.1	412116	BREMSSCHEIBE	
R19 (3/5-t?rig) (B53/C53/S53_) (88-95)	1,2	09.1988	12.1995	VA	24.0112-0116.1	412116	BREMSSCHEIBE	
	1,4	09.1988	12.1995	VA	24.0112-0116.1	412116	BREMSSCHEIBE	
	1,4 (B/C535)	09.1994	12.1995	VA	24.0112-0116.1	412116	BREMSSCHEIBE	
	1,4 (B/C53A)	09.1990	12.1994	VA	24.0112-0116.1	412116	BREMSSCHEIBE	
		09.1990	12.1995	VA	24.0112-0116.1	412116	BREMSSCHEIBE	
		01.1995	12.1995		24.0121-0106.1	421106	BREMSSCHEIBE	
	1,7 (B/C533)	01.1995	12.1995		24.0121-0106.1	421106	BREMSSCHEIBE	
	1,7 (B/C536/E)	09.1988	12.1995	VA	24.0112-0116.1	412116	BREMSSCHEIBE	
	1,7 (B/C53B)	09.1988	12.1995	VA	24.0112-0116.1	412116	BREMSSCHEIBE	
		09.1988	12.1994	VA	24.0112-0116.1	412116	BREMSSCHEIBE	
	1,7 (B/C53C)	01.1995	12.1995		24.0121-0106.1	421106	BREMSSCHEIBE	
	1,8 (353/553F)	01.1995	12.1995		24.0121-0106.1	421106	BREMSSCHEIBE	
	1,8 (353A/C/D)	09.1994	12.1995		24.0121-0106.1	421106	BREMSSCHEIBE	
	1,8 (553A/C/D/H)	09.1994	12.1995		24.0121-0106.1	421106	BREMSSCHEIBE	
	1,8 (B/C/538)	10.1991	12.1995		24.0121-0106.1	421106	BREMSSCHEIBE	
	1,8 (B/C/53V)	01.1995	12.1995		24.0121-0106.1	421106	BREMSSCHEIBE	
	1,8 16V	09.1988	12.1995		24.0121-0106.1	421106	BREMSSCHEIBE	
	1,8 4x4 (B/C53Y)	01.1995	12.1995		24.0121-0106.1	421106	BREMSSCHEIBE	



				Bezeichnung	 z.B. Vorsachnummern / diverse
--	--	--	--	-------------	--------------------------------------

RENAULT

R19 (3/5-t?rig) (B53/C53/S53_) (88-95)	1,9 D (B/C/S53I)	05.1992	12.1995	VA	24.0112-0116.1	412116	BREMSSCHEIBE	
	1,9 D (B/C534/J)	09.1988	12.1995	VA	24.0112-0116.1	412116	BREMSSCHEIBE	
		10.1991	12.1995	VA	24.0112-0116.1	412116	BREMSSCHEIBE	
	1,9 D (S534/J)	09.1988	12.1995	VA	24.0112-0116.1	412116	BREMSSCHEIBE	
	1,9 dT (B/C53K)	01.1995	12.1995		24.0121-0106.1	421106	BREMSSCHEIBE	
	1,9 dT (B/C53T)	01.1995	12.1995		24.0121-0106.1	421106	BREMSSCHEIBE	
R19 Cabriolet (D53_) (91-96)	1,7	01.1995	08.1996		24.0121-0106.1	421106	BREMSSCHEIBE	
	1,8	01.1993	08.1996		24.0121-0106.1	421106	BREMSSCHEIBE	
		09.1994	08.1996		24.0121-0106.1	421106	BREMSSCHEIBE	
	1,8 16V	02.1991	03.1995		24.0121-0106.1	421106	BREMSSCHEIBE	
R19 CHAMADE (L53_) (89-95)	1,2	06.1989	12.1992	VA	24.0112-0116.1	412116	BREMSSCHEIBE	
	1,4	05.1989	12.1995	VA	24.0112-0116.1	412116	BREMSSCHEIBE	
	1,4 (L535)	09.1994	12.1995	VA	24.0112-0116.1	412116	BREMSSCHEIBE	
	1,4 (L53A)	09.1990	12.1994	VA	24.0112-0116.1	412116	BREMSSCHEIBE	
		09.1990	12.1995	VA	24.0112-0116.1	412116	BREMSSCHEIBE	
		01.1995	12.1995		24.0121-0106.1	421106	BREMSSCHEIBE	
	1,7 (L533)	01.1995	12.1995		24.0121-0106.1	421106	BREMSSCHEIBE	
	1,7 (L536)	06.1989	12.1995	VA	24.0112-0116.1	412116	BREMSSCHEIBE	
	1,7 (L53B)	05.1989	12.1995	VA	24.0112-0116.1	412116	BREMSSCHEIBE	
		05.1989	12.1994	VA	24.0112-0116.1	412116	BREMSSCHEIBE	
	1,7 (L53C)	01.1995	12.1995		24.0121-0106.1	421106	BREMSSCHEIBE	
	1,7 (L53F)	09.1990	12.1995		24.0121-0106.1	421106	BREMSSCHEIBE	



				Bezeichnung	 z.B. Vorsachnummern / diverse
--	--	--	--	-------------	--------------------------------------

RENAULT

R19 CHAMADE (L53_) (89-95)	1,8	05.1992	12.1995		24.0121-0106.1	421106	BREMSSCHEIBE	
		01.1995	12.1995		24.0121-0106.1	421106	BREMSSCHEIBE	
	1,8 (L453A/C/D/H)	09.1994	12.1995		24.0121-0106.1	421106	BREMSSCHEIBE	
	1,8 (L53V/453F)	01.1995	12.1995		24.0121-0106.1	421106	BREMSSCHEIBE	
	1,8 16V	05.1989	12.1995		24.0121-0106.1	421106	BREMSSCHEIBE	
	1,9 D (L534/J)	05.1989	12.1995	VA	24.0112-0116.1	412116	BREMSSCHEIBE	
		10.1991	12.1995	VA	24.0112-0116.1	412116	BREMSSCHEIBE	
	1,9 D (L53I)	05.1992	12.1995	VA	24.0112-0116.1	412116	BREMSSCHEIBE	
	1,9 D (L53Z)	01.1995	12.1995		24.0121-0106.1	421106	BREMSSCHEIBE	
	1,9 dT	01.1995	12.1995		24.0121-0106.1	421106	BREMSSCHEIBE	
R21 Limousine (B48/L48_) (86-93)	1,4 (B/L 48D)	06.1988	12.1992	VA	24.0112-0116.1	412116	BREMSSCHEIBE	
	1,7 (B/L 481)	01.1986	12.1992	VA	24.0112-0116.1	412116	BREMSSCHEIBE	
R5 SUPER (85-96)	1,2 (B/C/S 40F)	01.1985	08.1990	VA	24.0112-0116.1	412116	BREMSSCHEIBE	
	1,4 (B/C/- 402)	01.1985	08.1990	VA	24.0112-0116.1	412116	BREMSSCHEIBE	
	1,4 (B/C/- 403)	01.1985	08.1990	VA	24.0112-0116.1	412116	BREMSSCHEIBE	
	1,4 (B/C/- 407)	01.1985	12.1996	VA	24.0112-0116.1	412116	BREMSSCHEIBE	
	1,4 (B/C/- 40J)	06.1987	08.1990	VA	24.0112-0116.1	412116	BREMSSCHEIBE	
	1,4 (B/C/- 40M)	06.1987	08.1990	VA	24.0112-0116.1	412116	BREMSSCHEIBE	
	1,6 (B/C/S 404)	01.1985	12.1996	VA	24.0112-0116.1	412116	BREMSSCHEIBE	
	1,7 (B/C/- 408)	01.1987	03.1995	VA	24.0112-0116.1	412116	BREMSSCHEIBE	
R9 (82-89)	1,1 (L421)		06.1987	VA	24.0112-0116.1	412116	BREMSSCHEIBE	
	1,2 (L42S)	01.1986	11.1989	VA	24.0112-0116.1	412116	BREMSSCHEIBE	



				Bezeichnung	 z.B. Vorsachnummern / diverse
--	--	--	--	-------------	--------------------------------------

RENAULT

R9 (82-89)	1,4 (L422)		12.1986	VA	24.0112-0116.1	412116	BREMSSCHEIBE	
	1,4 (L423)	01.1982	11.1989	VA	24.0112-0116.1	412116	BREMSSCHEIBE	
	1,4 (L42C)	10.1986	11.1989	VA	24.0112-0116.1	412116	BREMSSCHEIBE	
	1,4 (L42R)	10.1986	11.1989	VA	24.0112-0116.1	412116	BREMSSCHEIBE	
	1,4 i (L42A)	06.1987	11.1989	VA	24.0112-0116.1	412116	BREMSSCHEIBE	
	1,6 (L424)	01.1983	11.1989	VA	24.0112-0116.1	412116	BREMSSCHEIBE	
	1,7 (L426)	01.1985	06.1987	VA	24.0112-0116.1	412116	BREMSSCHEIBE	
	1,7 (L42L)	10.1986	11.1989	VA	24.0112-0116.1	412116	BREMSSCHEIBE	
	1,7 i (L42F)	01.1985	11.1989	VA	24.0112-0116.1	412116	BREMSSCHEIBE	
THALIA (LB_) (98-)	1,4	08.2000		VA	24.0112-0116.1	412116	BREMSSCHEIBE	
	1,6 16V	04.2002			24.0121-0106.1	421106	BREMSSCHEIBE	
TWINGO I Kasten (S06_) (93-07)	1,2 (S066)	09.1998	08.2000	VA	24.0112-0116.1	412116	BREMSSCHEIBE	
		09.2000	07.2007		24.0121-0106.1	421106	BREMSSCHEIBE	
		05.1996	08.2000	VA	24.0112-0116.1	412116	BREMSSCHEIBE	
	1,2 (S068)	09.2000	10.2003		24.0121-0106.1	421106	BREMSSCHEIBE	
		05.1996	08.2000	VA	24.0112-0116.1	412116	BREMSSCHEIBE	
TWINGO I Limousine (C06_) (93-07)	1,2 (C066)	05.1996	08.2000	VA	24.0112-0116.1	412116	BREMSSCHEIBE	
		09.2000	07.2007		24.0121-0106.1	421106	BREMSSCHEIBE	
		09.1998	08.2000	VA	24.0112-0116.1	412116	BREMSSCHEIBE	
	1,2 (C067)	05.1996	07.2007	VA	24.0112-0116.1	412116	BREMSSCHEIBE	
	1,2 (C068)	05.1996	08.2000	VA	24.0112-0116.1	412116	BREMSSCHEIBE	
	1,2 (C06G)	05.1996	10.2003		24.0121-0106.1	421106	BREMSSCHEIBE	



					Bezeichnung		z.B. Vorsachnummern / diverse
--	--	--	--	--	--------------------	--	----------------------------------

RENAULT

TWINGO I Limousine (C06_) (93-07)	1.2 16V	01.2001	10.2003		24.0121-0106.1	421106	BREMSSCHEIBE	
	1.2 16V (C06D)	01.2001	07.2007	VA	24.0112-0116.1	412116	BREMSSCHEIBE	
	1.2 16V (C06K)	01.2001	07.2007	VA	24.0112-0116.1	412116	BREMSSCHEIBE	
TWINGO II (07-)	1.2	06.2007			24.0121-0106.1	421106	BREMSSCHEIBE	
	1.2 16V	06.2007			24.0121-0106.1	421106	BREMSSCHEIBE	
	1.2 16V Eco2	10.2008			24.0121-0106.1	421106	BREMSSCHEIBE	
	1.2 Turbo	06.2007			24.0121-0106.1	421106	BREMSSCHEIBE	
	1.5 dCi	04.2008			24.0121-0106.1	421106	BREMSSCHEIBE	
		06.2007			24.0121-0106.1	421106	BREMSSCHEIBE	

SEAT

CORDOBA III (6L2) (02-)	1.2 i	10.2002			24.0122-0151.1	422151	BREMSSCHEIBE	
	1.4 i 16V	10.2002			24.0122-0151.1	422151	BREMSSCHEIBE	
	1.4 TDI	10.2002			24.0122-0151.1	422151	BREMSSCHEIBE	
	1.6 i 16V	02.2003			24.0122-0151.1	422151	BREMSSCHEIBE	
	1.9 SDI	10.2002			24.0122-0151.1	422151	BREMSSCHEIBE	
	1.9 TDI	10.2002			24.0122-0151.1	422151	BREMSSCHEIBE	
IBIZA IV (6L1) (02-09)	1.2 i	02.2002	10.2008		24.0122-0151.1	422151	BREMSSCHEIBE	
	1.2 i 12V	05.2006			24.0122-0151.1	422151	BREMSSCHEIBE	
	1.4 i 16V	05.2006			24.0122-0151.1	422151	BREMSSCHEIBE	
		02.2002	10.2008		24.0122-0151.1	422151	BREMSSCHEIBE	
	1.4 TDI	05.2005			24.0122-0151.1	422151	BREMSSCHEIBE	



					Bezeichnung		z.B. Vorsachnummern / diverse
--	--	--	--	--	-------------	--	----------------------------------

SEAT

IBIZA IV (6L1) (02-09)	1,4 TDI	02.2002	10.2008		24.0122-0151.1	422151	BREMSSCHEIBE	
	1,6 i 16V	02.2003	10.2008		24.0122-0151.1	422151	BREMSSCHEIBE	
	1,9 SDI	02.2002	10.2008		24.0122-0151.1	422151	BREMSSCHEIBE	
	1,9 TDI	02.2002	10.2008		24.0122-0151.1	422151	BREMSSCHEIBE	
	1,9 TDI Cupra R	03.2004	02.2008		24.0122-0151.1	422151	BREMSSCHEIBE	
		01.2004	10.2008		24.0122-0151.1	422151	BREMSSCHEIBE	
IBIZA V (08-)	1,2	07.2008			24.0122-0151.1	422151	BREMSSCHEIBE	
	1,4 i 16V	07.2008			24.0122-0151.1	422151	BREMSSCHEIBE	
	1,4 TDI	07.2008			24.0122-0151.1	422151	BREMSSCHEIBE	
	1,6 i 16V	07.2008			24.0122-0151.1	422151	BREMSSCHEIBE	
	1,9 TDI	07.2008			24.0122-0151.1	422151	BREMSSCHEIBE	
LEON I (1M1) (99-05)	1,4 i 16V	11.1999	07.2005		24.0122-0151.1	422151	BREMSSCHEIBE	
	1,6 i 16V	11.1999	07.2005		24.0122-0151.1	422151	BREMSSCHEIBE	
TOLEDO II (1M2) (99-04)	1,6 i	10.1998	09.2004		24.0122-0151.1	422151	BREMSSCHEIBE	

SKODA

FABIA I (6Y) (99-07)	1,0 i	02.2000	08.2002		24.0122-0151.1	422151	BREMSSCHEIBE	
	1,2 i	08.2002			24.0122-0151.1	422151	BREMSSCHEIBE	
	1,4 i	02.2000			24.0122-0151.1	422151	BREMSSCHEIBE	
	1,4 i 16V	10.1999			24.0122-0151.1	422151	BREMSSCHEIBE	
	1,4 TDI	04.2003			24.0122-0151.1	422151	BREMSSCHEIBE	
	1,9 SDI	12.1999			24.0122-0151.1	422151	BREMSSCHEIBE	



				Bezeichnung		z.B. Vorsachnummern / diverse
--	--	--	--	-------------	--	----------------------------------

SKODA

FABIA I (6Y) (99-07)	1,9 TDI	02.2000			24.0122-0151.1	422151	BREMSSCHEIBE	
	2.0 i	12.1999			24.0122-0151.1	422151	BREMSSCHEIBE	
	RS 1,9 TDI	09.2003			24.0122-0151.1	422151	BREMSSCHEIBE	
FABIA II (5J) (07-)	1.2	03.2007			24.0122-0151.1	422151	BREMSSCHEIBE	
	1,4 i 16V	03.2007			24.0122-0151.1	422151	BREMSSCHEIBE	
	1,4 TDI	03.2007			24.0122-0151.1	422151	BREMSSCHEIBE	
	1,6 i 16V	03.2007			24.0122-0151.1	422151	BREMSSCHEIBE	
	1,9 TDI	03.2007			24.0122-0151.1	422151	BREMSSCHEIBE	
OCTAVIA I (1U) (97-06)	1,4 i	04.1999			24.0122-0151.1	422151	BREMSSCHEIBE	
	1,6 i	10.1996			24.0122-0151.1	422151	BREMSSCHEIBE	
	1,9 SDI	05.1997			24.0122-0151.1	422151	BREMSSCHEIBE	
ROOMSTER (5J) (06-)	1,0 i	07.2006			24.0122-0151.1	422151	BREMSSCHEIBE	
	1,2 i	07.2006			24.0122-0151.1	422151	BREMSSCHEIBE	
	1,4 i 16V	07.2006			24.0122-0151.1	422151	BREMSSCHEIBE	
	1,4 TDI	07.2006			24.0122-0151.1	422151	BREMSSCHEIBE	
	1,6 i	07.2006			24.0122-0151.1	422151	BREMSSCHEIBE	
	1,9 TDI	07.2006			24.0122-0151.1	422151	BREMSSCHEIBE	

SUBARU

JUSTY (07-)	1,0 i 12V (AL276)	09.2007		HL	24.3217-1721.3	020489	RADZYLINDER	
-------------	-------------------	---------	--	----	----------------	--------	-------------	--

SUZUKI

SWIFT II (89-96)	1,3 i 16V GTi (SF413)	04.1989	07.1992		24.0119-0110.1	419110	BREMSSCHEIBE	
------------------	-----------------------	---------	---------	--	----------------	--------	--------------	--



					Bezeichnung		z.B. Vorsachnummern / diverse
--	--	--	--	--	-------------	--	-------------------------------

SUZUKI

SWIFT II (89-96)	1.6 i 16V (SF416)	06.1989	10.1996		24.0119-0110.1	419110	BREMSSCHEIBE	
SWIFT II (96-04)	1.3 GTi (SF413)	11.1996	05.2001		24.0119-0110.1	419110	BREMSSCHEIBE	

TOYOTA

AYGO (05-)	1.0 i 12V	07.2005			03.0520-4117.3	694117	ATE TOPKIT	
	1.4 Hdi	09.2005			03.0520-4117.3	694117	ATE TOPKIT	
IQ (09-)	1.0 i 12V	01.2009		HL	24.3217-1721.3	020489	RADZYLINDER	
	1.4 D-4D	01.2009		HL	24.3217-1721.3	020489	RADZYLINDER	
RAV4 III (05-)	2.0 VVTi	03.2006			03.0137-3012.2	653012	TBB.-SATZ	
	2.2 D-4D	03.2006			03.0137-3012.2	653012	TBB.-SATZ	
	2.2 D-CAT	03.2006			03.0137-3012.2	653012	TBB.-SATZ	
	2.4 VVTi 4x4	11.2005			03.0137-3012.2	653012	TBB.-SATZ	
	3.5 VVTi 4x4	11.2005			03.0137-3012.2	653012	TBB.-SATZ	
YARIS (99-05)	1.0 i 16V	08.1999	03.2003	HL	24.3217-1721.3	020489	RADZYLINDER	
	1.3 i 16V	09.1999	10.2004	HL	24.3217-1721.3	020489	RADZYLINDER	
	1.4 D-4D	12.2001	08.2005	HL	24.3217-1721.3	020489	RADZYLINDER	
YARIS VERSO (99-05)	1.3 i 16V	11.1999	03.2003	HL	24.3217-1721.3	020489	RADZYLINDER	
		08.2000	09.2005	HL	24.3217-1721.3	020489	RADZYLINDER	

VOLKSWAGEN

BORA (98-04)	1.4 16V	09.1998			24.0122-0151.1	422151	BREMSSCHEIBE	
	1.6	09.1998			24.0122-0151.1	422151	BREMSSCHEIBE	
	1,9 SDI	09.1998			24.0122-0151.1	422151	BREMSSCHEIBE	




Bezeichnung

z.B. Vorsachnummern /
diverse

VOLKSWAGEN

FOX (05-)	1,2	04.2005			24.0122-0151.1	422151	BREMSSCHEIBE	
	1,4 i 16V	04.2005			24.0122-0151.1	422151	BREMSSCHEIBE	
	1,4 TDI	04.2005			24.0122-0151.1	422151	BREMSSCHEIBE	
GOLF IV (98-03)	1,4	10.1997	10.2003		24.0122-0151.1	422151	BREMSSCHEIBE	
	1,6	10.1997	10.2003		24.0122-0151.1	422151	BREMSSCHEIBE	
	1,9 SDI	10.1997	10.2003		24.0122-0151.1	422151	BREMSSCHEIBE	
POLO IV (02-09)	1,2	04.2007	05.2009		24.0122-0151.1	422151	BREMSSCHEIBE	
		11.2001	05.2009		24.0122-0151.1	422151	BREMSSCHEIBE	
	1,4 16V	05.2006	05.2009		24.0122-0151.1	422151	BREMSSCHEIBE	
		11.2001	05.2009		24.0122-0151.1	422151	BREMSSCHEIBE	
	1,4 FSI	11.2001	05.2009		24.0122-0151.1	422151	BREMSSCHEIBE	
	1,4 TDI	11.2001	05.2009		24.0122-0151.1	422151	BREMSSCHEIBE	
	1,6 16V	05.2006	05.2009		24.0122-0151.1	422151	BREMSSCHEIBE	
	1,8 GTI	09.2005	05.2009		24.0122-0151.1	422151	BREMSSCHEIBE	
		06.2006	05.2009		24.0122-0151.1	422151	BREMSSCHEIBE	
	1,9 SDI	11.2001	05.2009		24.0122-0151.1	422151	BREMSSCHEIBE	
	1,9 TDI	11.2001	05.2009		24.0122-0151.1	422151	BREMSSCHEIBE	
		10.2003	05.2009		24.0122-0151.1	422151	BREMSSCHEIBE	
	2	04.2002	05.2009		24.0122-0151.1	422151	BREMSSCHEIBE	
POLO V (09-)	1,2	03.2009			24.0122-0151.1	422151	BREMSSCHEIBE	
	1,4	03.2009			24.0122-0151.1	422151	BREMSSCHEIBE	
	1,6 TDI	03.2009			24.0122-0151.1	422151	BREMSSCHEIBE	



	 			Bezeichnung	 z.B. Vorsachnummern / diverse
---	---	---	---	-------------	---

VOLVO

S40 I (95-03)	1,6		12.2003	HR	24.3384-1744.5	240320	FAUSTSATTEL	
			08.1999	HL	24.3384-1743.5	240319	FAUSTSATTEL	
			12.2003	HL	24.3384-1743.5	240319	FAUSTSATTEL	
			08.1999	HR	24.3384-1744.5	240320	FAUSTSATTEL	
	1,8 (1731)		08.1999	HL	24.3384-1743.5	240319	FAUSTSATTEL	
			08.1999	HR	24.3384-1744.5	240320	FAUSTSATTEL	
	1,8 (1783)		12.2003	HL	24.3384-1743.5	240319	FAUSTSATTEL	
			12.2003	HR	24.3384-1744.5	240320	FAUSTSATTEL	
	1,8 i (1834)		12.2003	HL	24.3384-1743.5	240319	FAUSTSATTEL	
		06.2001	12.2003	HR	24.3384-1744.5	240320	FAUSTSATTEL	
			12.2003	HR	24.3384-1744.5	240320	FAUSTSATTEL	
		06.2001	12.2003	HL	24.3384-1743.5	240319	FAUSTSATTEL	
	1,9 DI	07.2000	12.2003	HL	24.3384-1743.5	240319	FAUSTSATTEL	
			07.2000	HR	24.3384-1744.5	240320	FAUSTSATTEL	
		07.2000	12.2003	HR	24.3384-1744.5	240320	FAUSTSATTEL	
			07.2000	HL	24.3384-1743.5	240319	FAUSTSATTEL	
	1,9 T4		07.2000	HL	24.3384-1743.5	240319	FAUSTSATTEL	
			07.2000	HR	24.3384-1744.5	240320	FAUSTSATTEL	
	1,9 TD		08.1999	HL	24.3384-1743.5	240319	FAUSTSATTEL	
			08.1999	HR	24.3384-1744.5	240320	FAUSTSATTEL	
	2		08.1999	HL	24.3384-1743.5	240319	FAUSTSATTEL	
			08.1999	HR	24.3384-1744.5	240320	FAUSTSATTEL	



					Bezeichnung		z.B. Vorsachnummern / diverse
--	--	--	--	--	-------------	--	-------------------------------

VOLVO

S40 I (95-03)	2		12.2003	HL	24.3384-1743.5	240319	FAUSTSATTEL	
			12.2003	HR	24.3384-1744.5	240320	FAUSTSATTEL	
	2.0 T	06.2001	12.2003	HR	24.3384-1744.5	240320	FAUSTSATTEL	
			07.2000	HR	24.3384-1744.5	240320	FAUSTSATTEL	
		07.2000	06.2001	HL	24.3384-1743.5	240319	FAUSTSATTEL	
			07.2000	HL	24.3384-1743.5	240319	FAUSTSATTEL	
		06.2001	12.2003	HL	24.3384-1743.5	240319	FAUSTSATTEL	
		07.2000	06.2001	HR	24.3384-1744.5	240320	FAUSTSATTEL	
	2.0 T4	07.2000	12.2003	HR	24.3384-1744.5	240320	FAUSTSATTEL	
		07.2000	12.2003	HL	24.3384-1743.5	240319	FAUSTSATTEL	
S80 II (06-)	2	09.2007			13.0460-7228.2	607228	BELAGSATZ	
	2.0 D	09.2007			13.0460-7228.2	607228	BELAGSATZ	
	2,0 FlexiFuel	09.2007			13.0460-7228.2	607228	BELAGSATZ	
	2.0 TDi	02.2008			13.0460-7228.2	607228	BELAGSATZ	
	2.4 D	03.2006			13.0460-7228.2	607228	BELAGSATZ	
		04.2009			13.0460-7228.2	607228	BELAGSATZ	
	2.4 D5	11.2008			13.0460-7228.2	607228	BELAGSATZ	
		03.2006			13.0460-7228.2	607228	BELAGSATZ	
	2,4 D5 AWD	01.2007			13.0460-7228.2	607228	BELAGSATZ	
	2.5 T	03.2006			13.0460-7228.2	607228	BELAGSATZ	
	2.5 T AWD	10.2006			13.0460-7228.2	607228	BELAGSATZ	
	2,5 T FlexiFuel	04.2008			13.0460-7228.2	607228	BELAGSATZ	



				Bezeichnung	 z.B. Vorsachnummern / diverse
---	---	---	---	-------------	---

VOLVO

S80 II (06-)	3.0 T6 AWD	01.2007			13.0460-7228.2	607228	BELAGSATZ	
	3.2	03.2006			13.0460-7228.2	607228	BELAGSATZ	
	3.2 AWD	01.2007			13.0460-7228.2	607228	BELAGSATZ	
	4.4	08.2006			13.0460-7228.2	607228	BELAGSATZ	
	4.4 AWD	03.2006			13.0460-7228.2	607228	BELAGSATZ	
V40 (95-04)	1.6	03.1999	07.2004	HL	24.3384-1743.5	240319	FAUSTSATTEL	
			08.1999	HL	24.3384-1743.5	240319	FAUSTSATTEL	
			08.1999	HR	24.3384-1744.5	240320	FAUSTSATTEL	
		03.1999	07.2004	HR	24.3384-1744.5	240320	FAUSTSATTEL	
	1.8 (1731)		08.1999	HR	24.3384-1744.5	240320	FAUSTSATTEL	
			08.1999	HL	24.3384-1743.5	240319	FAUSTSATTEL	
	1.8 (1783)	03.1999	07.2004	HL	24.3384-1743.5	240319	FAUSTSATTEL	
		03.1999	07.2004	HR	24.3384-1744.5	240320	FAUSTSATTEL	
	1.8 i (1834)	03.1998	07.2004	HR	24.3384-1744.5	240320	FAUSTSATTEL	
		06.2001	07.2004	HR	24.3384-1744.5	240320	FAUSTSATTEL	
		03.1998	07.2004	HL	24.3384-1743.5	240319	FAUSTSATTEL	
		06.2001	07.2004	HL	24.3384-1743.5	240319	FAUSTSATTEL	
	1.9 DI	03.1999	07.2000	HR	24.3384-1744.5	240320	FAUSTSATTEL	
		03.1999	07.2000	HL	24.3384-1743.5	240319	FAUSTSATTEL	
		07.2000	07.2004	HR	24.3384-1744.5	240320	FAUSTSATTEL	
		07.2000	07.2004	HL	24.3384-1743.5	240319	FAUSTSATTEL	
	1,9 T4		07.2000	HR	24.3384-1744.5	240320	FAUSTSATTEL	




					Bezeichnung		z.B. Vorsachnummern / diverse
--	--	--	--	--	-------------	--	-------------------------------

VOLVO

V40 (95-04)	1,9 T4		07.2000	HL	24.3384-1743.5	240319	FAUSTSATTEL	
	1,9 TD		08.1999	HR	24.3384-1744.5	240320	FAUSTSATTEL	
			08.1999	HL	24.3384-1743.5	240319	FAUSTSATTEL	
	2		08.1999	HR	24.3384-1744.5	240320	FAUSTSATTEL	
			07.2004	HR	24.3384-1744.5	240320	FAUSTSATTEL	
			07.2004	HL	24.3384-1743.5	240319	FAUSTSATTEL	
			08.1999	HL	24.3384-1743.5	240319	FAUSTSATTEL	
	2,0 T	06.2001	07.2004	HL	24.3384-1743.5	240319	FAUSTSATTEL	
			07.2000	HR	24.3384-1744.5	240320	FAUSTSATTEL	
			07.2000	HL	24.3384-1743.5	240319	FAUSTSATTEL	
		07.2000	06.2001	HR	24.3384-1744.5	240320	FAUSTSATTEL	
		07.2000	06.2001	HL	24.3384-1743.5	240319	FAUSTSATTEL	
		06.2001	07.2004	HR	24.3384-1744.5	240320	FAUSTSATTEL	
	2,0 T4	07.2000	04.2004	HL	24.3384-1743.5	240319	FAUSTSATTEL	
		07.2000	04.2004	HR	24.3384-1744.5	240320	FAUSTSATTEL	
V70 III (07-)	2	10.2007			13.0460-7228.2	607228	BELAGSATZ	
	2,0 D	10.2007			13.0460-7228.2	607228	BELAGSATZ	
	2,0 FlexiFuel	09.2007			13.0460-7228.2	607228	BELAGSATZ	
	2,4 D	08.2007			13.0460-7228.2	607228	BELAGSATZ	
	2,4 D5	08.2007			13.0460-7228.2	607228	BELAGSATZ	
	2,4 D5 AWD	10.2007			13.0460-7228.2	607228	BELAGSATZ	
	2,5 T	08.2007			13.0460-7228.2	607228	BELAGSATZ	



	 			<p>Bezeichnung</p>	 <p>z.B. Vorsachnummern / diverse</p>
---	---	---	---	--------------------	--

VOLVO

V70 III (07-)	2.5 T FlexiFuel	04.2008			13.0460-7228.2	607228	BELAGSATZ	
	3.0 T6 AWD	08.2007			13.0460-7228.2	607228	BELAGSATZ	
	3.2	08.2007			13.0460-7228.2	607228	BELAGSATZ	
	3.2 AWD	08.2007			13.0460-7228.2	607228	BELAGSATZ	
XC70 II CROSS COUNTRY (07-)	2.4 D AWD	08.2007			13.0460-7228.2	607228	BELAGSATZ	
	2.4 D5 AWD	08.2007			13.0460-7228.2	607228	BELAGSATZ	
	3.0 T6 AWD	01.2008			13.0460-7228.2	607228	BELAGSATZ	
	3.2 AWD	08.2007			13.0460-7228.2	607228	BELAGSATZ	